

VII. évfolyam 4. szám 2020



STATISZTIKAI JELENTÉSEK

MEZŐGAZDASÁGI INPUTOK HAVI FORGALMA

2020. március

**Mezőgazdasági inputok havi forgalma
VII. évfolyam 4. szám 2020**

Megjelenik havonta

Szerkesztő

Demeter Edit

Szerző

Medináné Lázár Virgilia
lazar.virgilia@aki.naik.hu

Kiadó

NAIK Agrárgazdasági Kutatóintézet
H-1093 Budapest, Zsil utca 3–5.
Telefon: (+36 1) 217-1011
Fax: (+36 1) 217-4469
www.aki.naik.hu
aki@aki.naik.hu
https://asir.aki.gov.hu

ISSN 1418 2130

Ezen kívül figyelmébe ajánljuk az Agrárstatisztikai Osztály adatgyűjtéseinek összefoglalóit, amelyeket az alábbi linken érhet el:

<https://www.aki.gov.hu/agrarstatisztikai-informacios-rendszer>

A kiadványokkal kapcsolatban részletes felvilágosítást ad:

Publikációs Csoport
publikacio@aki.naik.hu

Minden jog fenntartva. A kiadvány bármely részének sokszorosítása, adatainak bármilyen formában (nyomtatott vagy elektronikus) történő tárolása vagy továbbítása, illetőleg bármilyen elven működő adatbázis-kezelő segítségével történő felhasználása csak a kiadó előzetes írásbeli engedélyével történhet.

Tartalomjegyzék

Információ az adatfelvételtől.....	3
Általános tudnivalók a mezőgazdasági inputok forgalmazásáról	3
Mezőgazdasági inputok 2020. március havi forgalma.....	4

Információ az adatfelvételről

Az adatfelvétel a 2016. évi CLV. statisztikai törvény felhatalmazása alapján kiadott kormányrendelet előírásai szerint kötelező, figyelemmel az 1185/2009/EK-rendeletre. Az adatok összesítése után a kiadvány havonta jelenik meg. A statisztikai jelentés célja, hogy a hazai mezőgazdasági inputok havi forgalmáról (értékbeni) átfogó képet nyújtson a szakmai érdeklődők számára. Az Agrárgazdasági Kutató Intézet az Országos Statisztikai Adatfelvételi Program (OSAP) keretében gyűjti az információkat. A termelőeszközök (inputok) áruforgalmi jelentése című adatgyűjtés több mint 25 éve kezdődött.

Eleinte a tárgyidőszakban forgalmazott mezőgazdasági gép, alkatrész, műszaki áru, műtrágya, növényvédő szer (áfa nélküli folyó eladási ár szerinti) értékét figyeltük meg, valamint a zárókészletek alakulását értékben. Az adatszolgáltatói teher csökkentése érdekében 2008-tól az adatgyűjtés gyakorisága haviról negyedévesre változott, majd 2014 januárjától a megfigyelési kör szűkítésével visszatértünk a havi rendszerességre (műtrágya, növényvédő szer, mezőgazdasági gépek). 2017-től a gépértékesítésre vonatkozó adatok a negyedéves jelentésből kerülnek publikálásra.

Általános tudnivalók a mezőgazdasági inputok forgalmazásáról

Adatszolgáltatásra 23 mezőgazdasági inputforgalmazással foglalkozó vállalkozás került kijelölésre 2020. évre vonatkozóan, amelyek 76 százaléka küldte be a tárgyidőszakra vonatkozó forgalmi adatait. Az adatfelvétel során beérkezett adatok csak a mezőgazdasági végfelhasználóknak értékesített inputok volumenét és

forgalmi értékét tartalmazzák. A megfigyelt termékek (műtrágya, növényvédő szer) körét úgy alakítottuk ki, hogy a leggyakrabban felhasznált kemikáliák kerüljenek be a felmérésbe. Az adatszolgáltatásra kijelölt vállalkozások a műtrágya- és növényvédőszer-piac értékesítési volumenét közel 80 százalékban fedik le.

Mezőgazdasági inputok 2020. március havi forgalma

2020 márciusában a beérkezett adatok alapján műtrágyából 17 százalékkal kevesebbet adtak el a kijelölt forgalmazók, mint egy hónappal korábban. Azonban, ha 2020 első negyedévének forgalmi adatait vetjük össze a 2019 évi azonos időszakával, akkor a tárgyév január-márciusa között 4,5 százalékkal többet adtak el, mint a

bázisidőszakban. Az értékesítési árak a tárgy hónapban az előző hónaphoz képest 0,4-10,5 százalékkal emelkedtek az NPK 15:15:15 kivételével. Tavaly márciusban az árak jóval alacsonyabbak voltak, és a tárgy hónapban sem érték el az akkori árszintet (kivételt képez a kálium-klorid) (1. táblázat, 1. és 2. ábra).

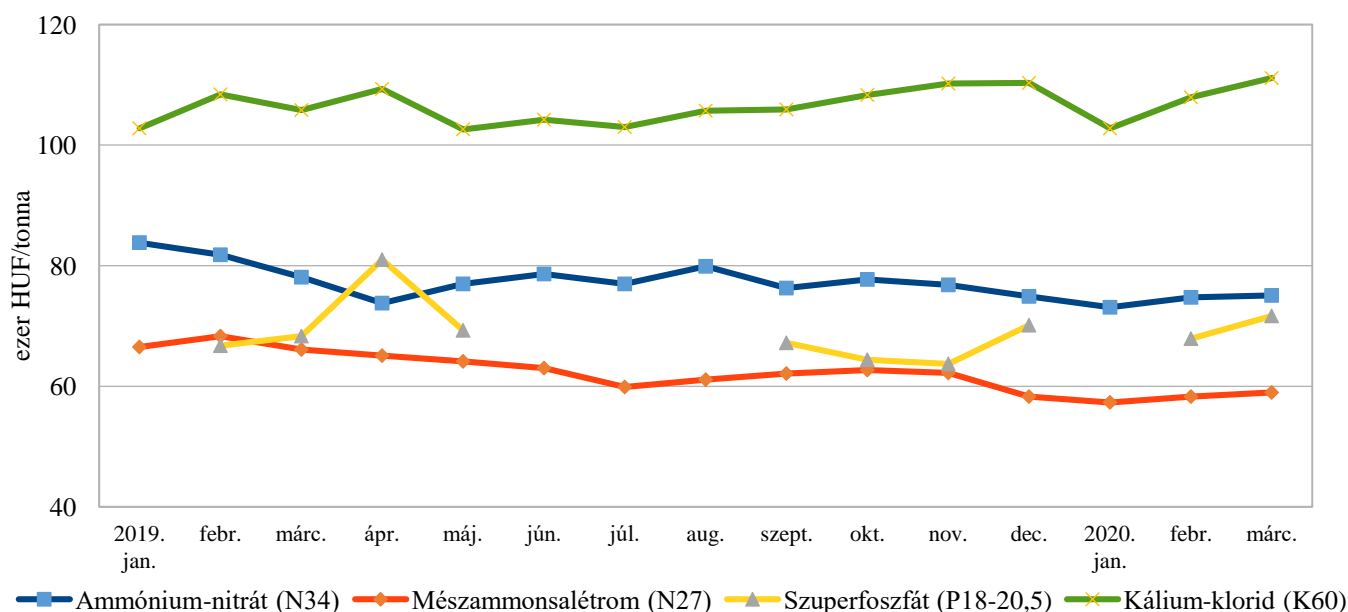
1. táblázat: Egyes mezőgazdasági inputok értékesítési átlagárának (áfa nélkül) alakulása

Megnevezés	2020. február	2020. március	2020. március/ 2020. február (százalék)	2020. március/ 2019. március (százalék)
Műtrágyafélék (HUF/tonna)				
Ammónium-nitrát (N34)	74 770	75 069	100,4	96,1
Mészammon-salétrom (MAS)	58 301	58 973	101,2	89,7
Szuperfoszfát (P18-20,5)
Kálium-klorid (K60)	107 932	111 144	103,0	105,1
MAP (NP 11:52)	110 807	122 387	110,5	85,8
NPK 15:15:15	107 052	98 536	92,0	88,7
Gombaölő szerek				
Cherokee 5 liter	–	–		
Pictor SC 1 liter	...	27 690	113,5	102,3
Tango Star 5 liter	7 046	7 313	103,8	107,8
Vitavax 2000 20 liter	–	...		
Rovarölő szerek				
Biscaya 3 liter	16 131	17 904	111,0	118,1
Force 1,5 G 20 kg	1 862	1 897	101,9	105,7
Karate Zeon 5 CS 1 liter	14 375	15 178	105,6	107,4
Nurelle-D 50/500 EC 1 liter	6 680	6 141	91,9	95,4
Gyomirtó szerek				
Gardoprim Plus Gold 20 liter	...	3 836	...	107,7
Laudis 5 liter	7 338	8 300	113,1	109,2
Lumax SE 5 liter	...	4 286	...	112,1
Pulsar 40 5 liter	12 051	13 202	109,6	106,0
Reglone Air 5 liter	–	–	–	–
Roundup Mega 20 liter	1 837	2 042	111,2	103,4
Wing-P 10 liter	4 011	3 656	91,1	111,2

... = adatvédelmi korlátok miatt nem közölhető adat.

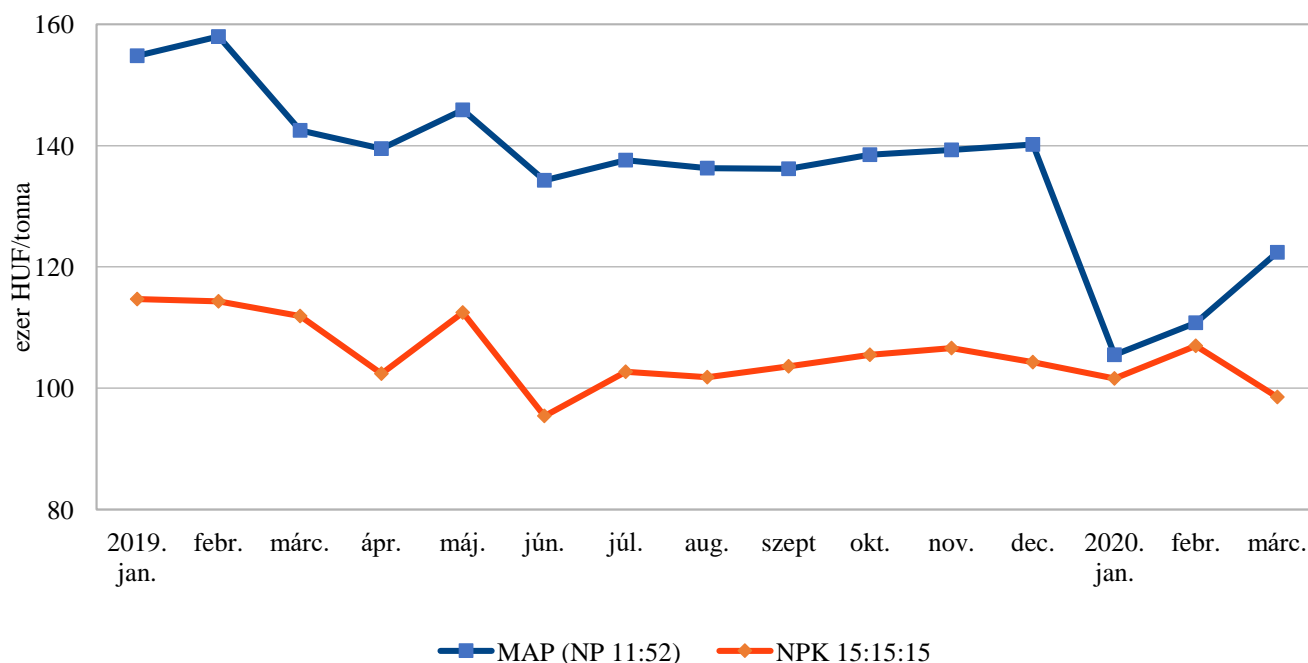
Forrás: NAIK AKI ASIR

1. ábra: Az egyszerű műtrágyák értékesítési ára (áfa nélkül) (2019–2020)



Forrás: NAIK AKI ASIR

2. ábra: Az összetett műtrágyák értékesítési ára (áfa nélkül) (2019–2020)



Megjegyzés: MAP (NP 11:52) árkedvezményrel értékesített tételek 2020 januárjában

Forrás: NAIK AKI ASIR

A növényvédő szerek esetében érezhető volt a forgalom növekedése 2020 márciusában az előző hónap-hoz képest. Az előző év márciusához viszonyítva a gombaölők iránti kereslet a tárgy hónapban valamivel kisebb volt, ám a rovarölők és a gyomirtók forgalma 2, illetve több mint 2,5-szeresére emelkedett. A rovarölők

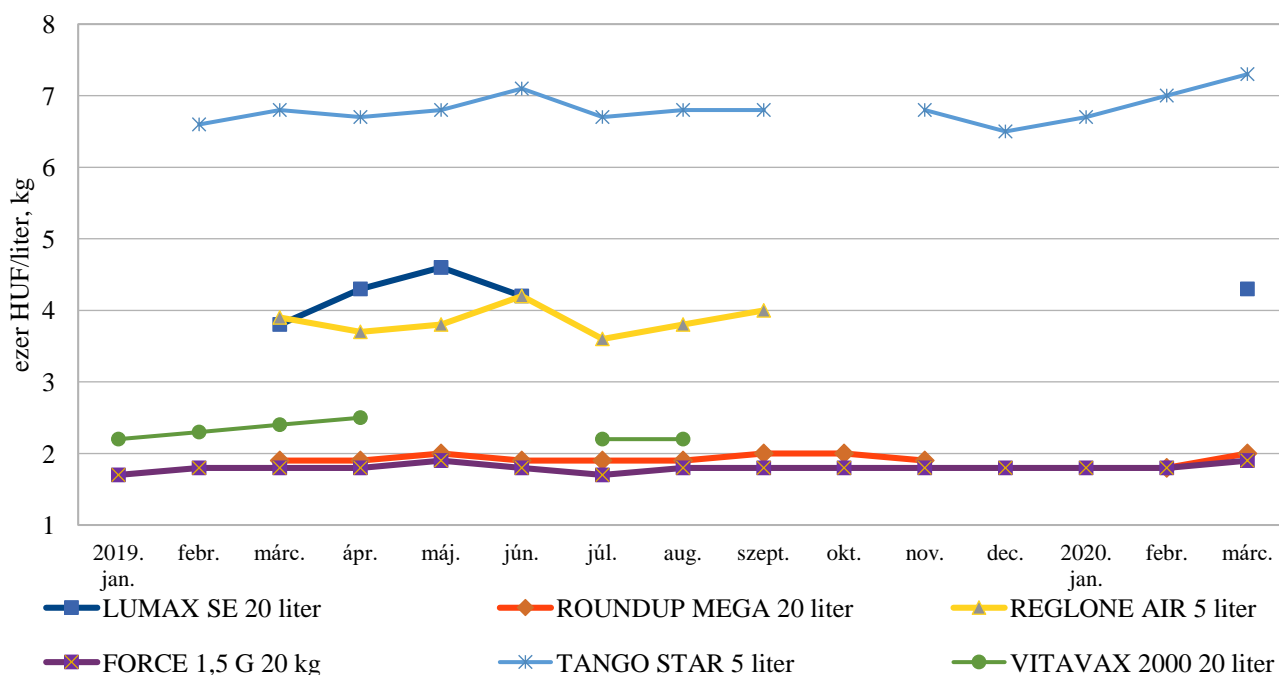
közül a talajfertőtlenítő szerek fogytak a leginkább, de a többi megfigyelt szer forgalma is jelentősen nőtt a Nurrelle-D 50/500 EC kivételével. A gyomirtó szerek közül elsősorban a kukoricaföldeken használt herbicidek iránt nőtt meg a kereslet annak ellenére is, hogy még az ez

évi kukorica el sem volt vetve. Akinek jövedelemhelyezete megengedte, inkább hónapokkal korábban is, de megvásárolta az évek óta megjelenő károsítók által okozott fertőzések elleni szereket. A kereslet növekedése áremelkedést vont maga után, szinte minden általunk megfigyelt szer értékesítési ára emelkedett 2020 márciusában, mind az előző hónaphoz (+1,2-13,5 százalé-

kal), mind 2019 márciusához képest (+2,3-18,1 százalékkal). Ez alól csak a Nurelle-D 50/500 EC volt kivétel. A Wing-P ára a múlt hónaphoz viszonyítva csökkent, azonban tavaly márciushoz képest az ára 11,2 százalékkal emelkedett (3. és 4. ábra). További információ az alábbi linken található:

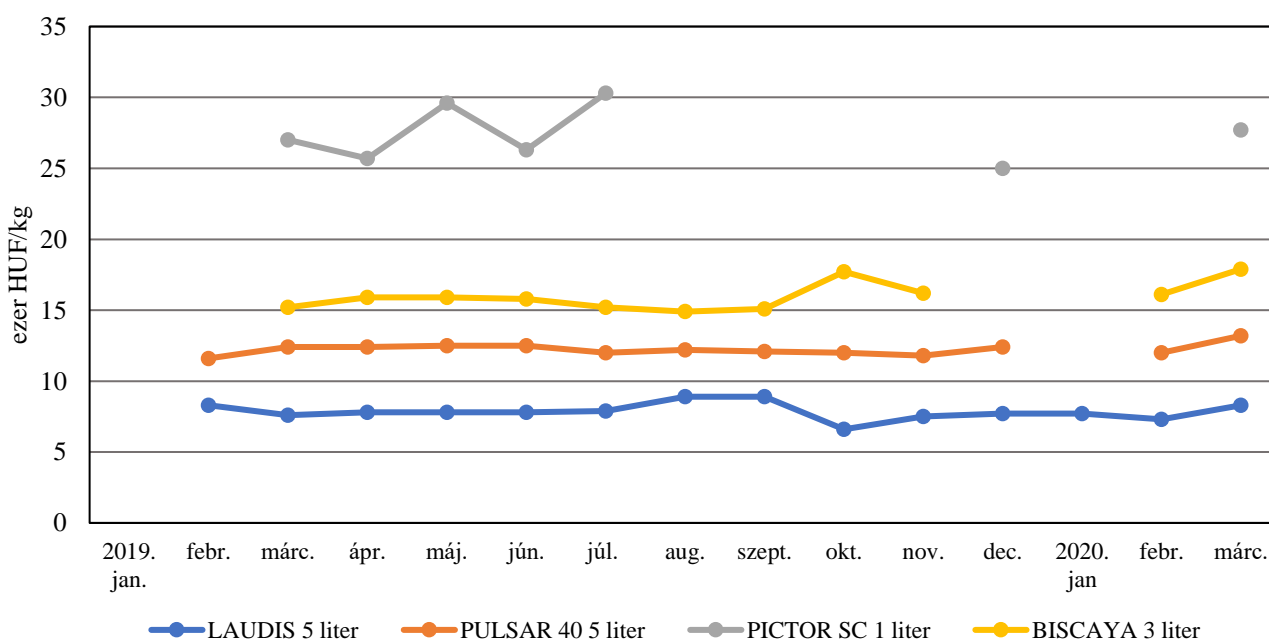
https://asir.aki.gov.hu/web_public/general/home.do

3. ábra: Egyes növényvédő szerek értékesítési ára (áfa nélkül) 1. (2019–2020)



Forrás: NAIK AKI ASIR

4. ábra: Egyes növényvédő szerek értékesítési ára (áfa nélkül) 2. (2019–2020)



Forrás: NAIK AKI ASIR

