

# Agrárgazdasági Információk



## A TESZTÜZEMI INFORMÁCIÓS RENDSZER EREDMÉNYEI 2018

NAIK Agrárgazdasági Kutatóintézet



**A TESZTÜZEMI INFORMÁCIÓS  
RENDSZER EREDMÉNYEI  
2018**

Szerzők: Keszthelyi Szilárd  
Kis Csatári Eszter

Közreműködők: Dobolyi Emese  
Kiss András  
Suga Gábor

Opponensek: Áldorfai György  
Kis Máté

Felelős kiadó: Dr. Goda Pál

Szerkesztőbizottság: Biró Szabolcs  
Dublecz Károly  
Felföldi János  
Fertő Imre  
Herdon Miklós  
Illés B. Csaba  
Kapronczai István  
Káposzta József  
Kemény Gábor  
Kertész Róbert  
Keszthelyi Szilárd

Lámfalusi Ibolya  
Pető Károly  
Potori Norbert  
Rieger László  
Stummer Ildikó  
Szakály Zoltán  
Szűcs István  
Takács István  
Tóth József  
Tóth Tamás  
Vágó Szabolcs

Kiadó:  
NAIK Agrárgazdasági Kutatóintézet  
H-1093 Budapest, Zsil utca 3–5.  
Telefon: (+36 1) 217-1011  
Fax: (+36 1) 217-4469  
<https://aki.naik.hu>  
[aki@aki.naik.hu](mailto:aki@aki.naik.hu)

DOI: <https://doi.org/10.7896/ai2002>  
ISSN 2063-3149  
ISSN 1418-2130 (Agrárgazdasági Információk)

Nyomda, kötetzet: Prime Rate Kft.  
© NAIK Agrárgazdasági Kutatóintézet

Minden jog fenntartva. A kiadvány bármely részének sokszorosítása, adatainak bármilyen formában (nyomtatva vagy elektronikusan) történő tárolása vagy továbbítása, továbbá bármilyen elven működő adatbázis-kezelő segítségével történő felhasználása csak a kiadó előzetes írásbeli engedélyével történhet.

# Tartalomjegyzék

<b>Vezetői összefoglaló</b> .....	5	<b>Az egyéni és a társas vállalkozások jövedelemhelyzetének összehasonlítása</b> .....	19
Problémafelvetés.....	5	<b>A termőföld ára és bérleti díja Magyarországon</b> .....	21
Módszer .....	5	<b>A magyar testületi eredmények nemzetközi összehasonlításban</b> .....	23
Eredmények.....	6	<b>Executive Summary</b> .....	25
<b>Fogalmak és magyarázatok</b> .....	7	Introduction .....	25
Az alkalmazott rövidítések magyarázata .....	7	Methodology .....	25
A kiadványban alkalmazott mutatók és fogalmak értelmezése .....	7	Results.....	26
<b>A mezőgazdasági vállalkozások 2018. évi eredményei</b> .....	11	<b>Kivonat</b> .....	27
<b>Az egyéni gazdaságok jövedelemhelyzete</b> .....	12	<b>Abstract</b> .....	27
<b>A társas vállalkozások jövedelemhelyzete</b> .....	14	<b>Mellékletek</b> .....	29
<b>A gazdaságok jövedelemhelyzete tevékenységi ágak szerint</b> .....	16		
<b>A támogatások üzemtípusok szerinti megoszlása és a jövedelmezőség</b> .....	18		



# Vezetői összefoglaló

## Problémafelvetés

A Tesztüzemi Információs Rendszer a magyar áru-termelő mezőgazdasági vállalkozások vagyoni, pénzügyi-, és jövedelmi helyzetét figyeli meg évről évre. A rendszer egyidejűleg szolgálja a hazai információ-szükséglet kielégítését, illetve az Európai Bizottság FADN-rendszeréhez történő kapcsolódást. Az így gyűjtött adatokat nem csak utólagos elemzések és statisztikák készítésére, hanem az agrárpolitikai intézkedések tervezésére és gyakorlati megvalósítására is felhasználjuk. Az adatoknak további fontos szerepe van az agrár-ökonómiai kutatásokban és a szakoktatásban is.

Az adatgyűjtést a rendkívül nagy adminisztrációs teher miatt az alapsokaságot reprezentálni képes mintán hajtjuk végre, majd statisztikai módszerekkel az eredményeket kiterjesztjük a teljes megfigyelt alapsokaságra (árutermelő mezőgazdasági vállalkozások).

A fenti célok megvalósítását a rendszernek úgy kell támogatnia, hogy egyszerre megfeleljen a magyar és az európai uniós jogszabályoknak (számviteli törvény, EU FADN eredménylevezetés).

## Módszer

A feldolgozott tesztüzemi eredményeket tartalmazó kiadványunk 1998 óta jelenik meg. A 2018. évi kiadvány 2146 (1746 egyéni gazdaság és 400 társas vállalkozás) adatszolgáltató (minta)gazdaság adatai alapján számított eredményeket tartalmazza.

A kiadvány érdemi része rövid szöveges elemzéssel indul. Az értékelések elsősorban a különböző üzemmegkategorikák 2018. évi eredményeinek az előző évvel való összehasonlítására épülnek, de esetenként utalás történik a korábbi évek tapasztalataira, tendenciáira is. A szövegközi táblázatok a mellékletek felhasználásával készültek, de szükség szerint visszanyúltunk a teljes adatbázis azon részeihez is, amelyek nem szerepelnek a mellékletként közölt anyagban.

A kiadvány mellékletében szereplő táblázatok összeállításával az volt a szándékunk, hogy egy széleskörűen felhasználható, részletes, adott esetben további számítások alapjául szolgáló eredményközlés történjen, amelynek struktúrája az évek során állandó marad. Az utolsó mellékletben a fontosabb pénzügyi mutatókat idősorosan is közöljük.

A mellékletek táblázatai a vállalkozások (üzemek) egészére vonatkozóan tartalmazznak adatokat (az egyes

ágazatokra vonatkozó adatok külön kiadványban jelennek meg). Minden közzétett adat a felmérésben szereplő üzemek, illetve az azokból képzett csoportok adatainak súlyozott átlagaként került kiszámításra. A mintaüzemek kiválasztásához és a súlyozáshoz a 2016. évi Gazdaságszerkezeti Összeírás (GSZÖ) eredményeit használtuk fel. A súlyszám azt fejezi ki, hogy a mintában szereplő egy-egy gazdaság hány gazdaságot reprezentál az alapsokaság megfelelő csoportjában. Így az eredmény nem a felmérés mintájában szereplő gazdaságokra, hanem az általuk képviselt sokaságra jellemző.

Az adatok értelmezésénél tartsuk szem előtt, hogy a tesztüzemi rendszer csak a gazdaságok tágabb értelemben vett mezőgazdasági tevékenységét (mezőgazdasági alaptevékenység, mezőgazdasági termékek feldolgozása, erdőgazdálkodás, halászat, mezőgazdasági szolgáltatások, falusi turizmus) veszi figyelembe, és nem számol az ipari, kereskedelmi, valamint a nem mezőgazdasági szolgáltatótevékenységgel.

Az adatok egy-egy gazdaságcsoportra vonatkozóan egységesen, az alábbi kategóriákba sorolva jelennek meg:

- eszközellátottság,
- termelési szerkezet,
- hozamok, értékesítési árak,
- vagyonmérleg,
- befektetések,
- eredménykimutatás,
- gazdaságosság, jövedelmezőség, likviditás.

Ha – kivételes esetben – valamely csoportnál a gazdaságok száma nem érte el az ötöt, akkor az adott csoportra vonatkozó adatokat (adatvédelmi szempontok miatt) nem közöltük.

Az adatfeldolgozás egyik módszertani sajátossága, hogy az ökonómiai üzemméret kifejezésére az Európai Unióban 2010-től használt standard termelési érték (STÉ) alkalmazzuk. Ezeket az értékeket a 2011–2015. évek tesztüzemi könyveléséből számítottuk ki (esetenként a normatív jelleg erősítésére a kapott értékeket más forrásból származó többéves adatokkal vetettük össze és a szükséges korrekciókat elvégeztük).

A továbbiakban először összevontan vizsgáljuk az ágazat jövedelmezőségét és vagyoni helyzetének alakulását, majd külön tárgyaljuk az egyéni és a társas gazdaságokra jellemző, eredményt alakító folyamatokat. Ezt követően összehasonlítjuk a két szektor eredményét, melyet egy nemzetközi összehasonlítás és a földárak vizsgálata követ.

## Eredmények

Az elemzéshez a Tesztüzemi Információs Rendszer 2018. évi adatait használtuk fel. Az adatgyűjtés összesen 2146 mintaüzemet fog át. A tesztüzemi minta segítségével reprezentált és vizsgált 116 ezer gazdaság az összes regisztrált gazdaság által használt földterület 95,3 százalékát művelte, illetve az összes standard termelési érték 94,4 százalékát állította elő. A tesztüzemi rendszer minta adatait a 2016-os Gazdaság szerkezeti Összeírás adataival súlyoztuk.

A gazdaságok átlagos hasznosított mezőgazdasági területe 40,62 hektár volt, egy gazdaság átlagosan 1,39 fő<sup>1</sup> foglalkoztatott.

Országos szinten az árutermelő egyéni gazdaságok az összes nettó hozzáadott érték<sup>2</sup> 60,1 százalékát, a társas vállalkozások pedig a 39,9 százalékát állították elő.

Az egy hektárra jutó árbevétel 6 százalékkal, az üzemi költségek 8 százalékkal, míg a közvetlen támogatások mértéke 5 százalékkal növekedett. Így a mezőgazdaság jövedelmezősége a nettó hozzáadott érték alapján vizsgálva stagnált.

A megelőző év rekordjövödelme után az egyéni gazdaságok egy hektárra jutó adózás előtti eredménye továbbra is jelentősen, 5 százalékkal növekedett.

A 181,23 ezer forint hektáronkénti adózás előtti eredmény 2018-as árakon számítva rekordméretű.

A társas gazdaságok egy hektárra jutó adózás előtti eredménye (99,3 ezer forint/hektár) a tavalyi rekordjövödelem után 4 százalékkal csökkent, azonban az inflációt is figyelembe véve reál értéken a 2012-es szinttel egyezik meg.

A mezőgazdasági bruttó beruházások egy hektárra jutó volumene 18 százalékkal nőtt. Az ingatlan-7 százalékkal, a tenyészállatokra fordított beruházások 15 százalékkal, a gépberuházások 34 százalékkal emelkedtek. Jogi forma szerint vizsgálva, a beruházásokat elsősorban a társas gazdaságok fejlesztései húzták felfelé. A rekord méretű beruházás a Vidékfejlesztési Program (VP) kifizetéseivel van összefüggésben, hiszen a beruházási támogatások az előző évhez képest a többszörösére (7,26 ezer forint/hektárra) bővültek.

Az egy hektárra jutó nettó beruházás (amortizációval és selejtezésekkel csökkentett bruttó beruházás) nagy mértékben növekedett (62 százalék), melyet 2018-ban nem a földvásárláshúzott felfelé, hanem a jelentős technikai, technológiai megújulás és a tenyészállat állományba fordított beruházás. A tartósan magas jövedelmezőség miatt a vállalkozások nem adósdottak el jelentősen, sőt a saját tőke egy hektárra vetített értéke is 10 százalékkal magasabb lett.

<sup>1</sup> Éves munkaerőegységet alapul véve, ami 2200 munkaórának felel meg.

<sup>2</sup> A nettó hozzáadott érték a termelési érték és a termelés során felhasznált termékek, szolgáltatások értékének a különbsége. Tartalmazza a jövedelmet, valamint ebből kell fedezni a munkabérek, az adókat, a kamatokat és a bérleti díjakat.



# Fogalmak és magyarázatok

## Az alkalmazott rövidítések magyarázata

AK	: aranykorona, földminősítési értékszám	-	: harmadik negyed (az egy gazdaságra jutó adózás előtti eredmény alapján, csökkenő sorba rendezett gazdaságok harmadik 25 százaléka)
ÉME	: éves munkaerőegység (2200 munkaóra)	--	: alsó negyed (az egy gazdaságra jutó adózás előtti eredmény alapján, csökkenő sorba rendezett gazdaságok utolsó 25 százaléka)
FADN	: <i>Farm Accountancy Data Network</i> , Mezőgazdasági Számviteli Információs Hálózat	- <sup>a)</sup>	: nincs adat; az adat a kis elemszám miatt nem közölhető
MT	: (hasznosított) mezőgazdasági terület	...	: nincs adat; a megfigyelt statisztikai jelenség az adott körben nem fordult elő
SFH	: standard fedezeti hozzájárulás	0	: a mutató értéke olyan kicsi, hogy értéke két tizedesjegyre kerekítve zérust ad
STÉ	: standard termelési érték		
szá.	: számosállat		
VP	: Vidékfejlesztési Program		
∅	: összes gazdaság átlaga		
++	: felső negyed (az egy gazdaságra jutó adózás előtti eredmény alapján, csökkenő sorba rendezett gazdaságok első 25 százaléka)		
+	: második negyed (az egy gazdaságra jutó adózás előtti eredmény alapján, csökkenő sorba rendezett gazdaságok második 25 százaléka)		

<sup>a)</sup> Ha a jel a számmezőben található.

## A kiadványban alkalmazott mutatók és fogalmak értelmezése

$$\text{Termelésiérték-arányos jövedelmezőség (\%)} = \frac{\text{Adózás előtti eredmény}}{\text{Összes termelési érték}} \times 100$$

$$\text{Össztőke jövedelmezősége (\%)} = \frac{\text{Adózás előtti eredmény} + \text{Fizetett kamatok}}{\text{Források}} \times 100$$

$$\text{Saját tőke jövedelmezősége (\%)} = \frac{\text{Adózás előtti eredmény}}{\text{Saját tőke}} \times 100$$

$$\text{Munkajövedelmezőség (ezer HUF/ÉME)} = \frac{\text{Adózás előtti eredmény} + \text{Személyi jövedelmek}}{\text{Éves munkaerőegység}}$$

$$\text{Cash-flow (ezer HUF)} = \text{Adózott eredmény} + \text{Értékcsökkenési leírás}$$

$$\text{A befektetések fedezettsége (\%)} = \frac{\text{Mérleg szerinti eredmény} + \text{Értékcsökkenési leírás}}{\text{Bruttó beruházás}} \times 100$$

$$\text{Likviditási gyorsráta} = \frac{\text{Pénzeszközök} + \text{Értékpapírok} + \text{Követelések}}{\text{Rövid lejáratú kötelezettségek}}$$

$$\text{Likviditási ráta} = \frac{\text{Forgóeszközök}}{\text{Rövid lejáratú kötelezettségek}}$$

$$\text{Saját tőke aránya (\%)} = \frac{\text{Saját tőke}}{\text{Források}} \times 100$$

$$\text{Tőkeellátottság (\%)} = \frac{\text{Saját tőke}}{\text{Befektetett eszközök}} \times 100$$

$$\text{Dinamikus eladósodottsági mutató (év)} = \frac{\text{Nettó kötelezettségek}}{\text{Cash-flow}}$$

**Eredmény levezetése a számvitelben:**

01	Belföldi értékesítés nettó árbevétele	13	Kapott osztalék és részesedés
02	Exportértékesítés nettó árbevétele	14	Részesedések értékesítésének árfolyamnyeresége
<b>I.</b>	<b>Értékesítés nettó árbevétele (01+02)</b>	15	Befektetett pénzügyi eszközök kamatai, árfolyamnyeresége
03	Saját termelésű készletek állományváltozása	16	Egyéb kapott (járó) kamatok és kamatjellegű bevételek
04	Saját előállítású eszközök aktivált értéke	17	Pénzügyi műveletek egyéb bevételei
<b>II.</b>	<b>Aktivált saját teljesítmények értéke (±03+04)</b>	<b>VIII.</b>	<b>Pénzügyi műveletek bevételei (13+14+15+16+17)</b>
<b>III.</b>	<b>Egyéb bevételek</b>	18	Befektetett pénzügyi eszközök árfolyamvesztesége
	ebből: visszaírt értékvesztés	19	Fizetendő kamatok és kamatjellegű ráfordítások
05	Anyagköltség	20	Részesedések, értékpapírok, bankbetétek értékvesztése
06	Igénybe vett szolgáltatások értéke	21	Pénzügyi műveletek egyéb ráfordításai
07	Egyéb szolgáltatások értéke	<b>IX.</b>	<b>Pénzügyi műveletek ráfordításai (18+19±20+21)</b>
08	Eladott áruk beszerzési értéke	<b>B.</b>	<i>Pénzügyi műveletek eredménye (VIII-IX)</i>
09	Eladott (közvetített) szolgáltatások értéke	<b>C.</b>	<i>Szokásos vállalkozási eredmény (±A±B)</i>
<b>IV.</b>	<b>Anyagjellegű ráfordítások (05+06+07+08+09)</b>	<b>X.</b>	<b>Rendkívüli bevételek</b>
10	Béreköltség	<b>XI.</b>	<b>Rendkívüli ráfordítások</b>
11	Személyi jellegű egyéb kifizetések	<b>D.</b>	<b>Rendkívüli eredmény (X-XI)</b>
12	Bérjárulékok	<b>E.</b>	<b>Adózás előtti eredmény (±C±D)</b>
<b>V.</b>	<b>Személyi jellegű ráfordítások (10+11+12)</b>	<b>XII.</b>	<b>Adófizetési kötelezettség</b>
<b>VI.</b>	<b>Értékcsökkenési leírás</b>	<b>F.</b>	<b>Adózott eredmény (±E-XII)</b>
<b>VII.</b>	<b>Egyéb ráfordítások</b>	22	<b>Eredménytartalék igénybevétele osztalékra, részesedésre</b>
	ebből: értékvesztés	23	<b>Jóváhagyott osztalék, részesedés</b>
<b>A.</b>	<b>Üzemi (üzleti) tevékenység eredménye (I±II+III-IV-V-VI-VII)</b>	<b>G.</b>	<b>Mérleg szerinti eredmény (±F+22-23)</b>

## Állandó költségek

Egy adott tevékenység (ágazat) méretétől független költségtényezők (pl. egy 100 férőhelyes tehenistálló éves amortizációja nem változik attól függően, hogy 50 vagy 100 tehenet tartanak benne). Az állandó költségek általában a gazdaság meglévő tartós erőforrásaihoz (föld, épületek, gépek, állandó dolgozók) kapcsolódnak. Számos döntéshez nem szükséges, hogy az állandó költségeket felosszuk az ágazatokra (ez a felosztás a többi ágazat által közösen használt, vagy az ágazatokhoz közvetlenül nem kapcsolódó erőforrásoknál nem problémamentes), hanem a gazdaság egészének szintjén egy összegben vehetjük őket számításba.

## Bruttó termelési érték

A gazdaság termelő-szolgáltató tevékenységei, valamint az ezekhez kapcsolódó kiegészítő jellegű tevékenységek által előállított teljesítmények (értékesítési árbevétel, aktivált saját teljesítmények, egyéb bevételek) értéke.

## Bruttó beruházás

Egy adott évben a befektetett eszközök állományának növelésére fordított pénzösszeg.

## Bruttó hozzáadott érték<sup>3</sup>

A gazdaságok által létrehozott kibocsátás (termelési érték) és a termelés során felhasznált termékek, szolgáltatások értékének (folyó termelőfelhasználás) különbsége (a részletes számítást lásd a mellékletben).

## Éves munkaerőegység (ÉME)

A munkateljesítmény mértékegysége; egy teljes munkaidőben foglalkoztatott, koránál és egészségi állapotánál fogva teljes értékű munkavégzésre alkalmas dolgozó éves munkaidő-teljesítménye munkaóránként. A kalkulációk során 2200 munkaórával vettük figyelembe.

## Fedezeti hozzájárulás (FH)

Az üzemi termelő- és szolgáltatótevékenységek (ágazatok) termelési értéke és a változó költségek közötti különbözet. Tartalmazza tehát az ágazat nyereségét és – a gazdaság egészét tekintve – fedezetet nyújt (az ágazatokra fel nem osztott) az állandó költségekre. Az FH kiszámítható az ágazat egységnyi méretére – pl. 1 hektár búza vetésterület, 1 darab tehen (éves átlaglétszám) –, illetve az ágazat egészére is (fajlagos FH szor-

ozva az ágazat méretével). Valamennyi ágazat FH-ját összeadva a gazdaság összes fedezeti hozzájárulását kapjuk.

## Nettó beruházás

A befektetett eszközök állományának növekménye a selejtezések és az értékcsökkenési leírás (mint csökkentő tényezők) figyelembe vételével (bruttó beruházás – selejtezés – értékcsökkenés).

## Nettó hozzáadott érték

Bruttó hozzáadott érték összege az amortizációval csökkentve. A nettó hozzáadott értékből kell fedezni a munkabérek, az adókat, a kamatokat és a bérleti díjakat, a fennmaradó rész pedig a jövedelmet jelenti, így értéke a legtöbb gazdaság esetén magasabb, mint az adózás előtti eredmény. Az egyéni és a társas gazdaságok jövedelmeinek összehasonlítására leggyakrabban ezt a mutatót alkalmazzuk.

## Nettó kötelezettségek

A kötelezettségek összege csökkentve a követelések, értékpapírok és pénzeszközök összegével.

## Saját tőke

A vállalkozás vagyonának saját forrása, amelyet a vállalkozás alapítói, tulajdonosai bocsátottak – végleges jelleggel – rendelkezésre (a vagyon fennmaradó részét idegen források finanszírozzák, ezért azt kötelezettségek – törlesztés, kamatfizetés stb. – terhelik). A saját tőke részét képezi a vállalkozás működése során elért adózott eredmény is.

## Standard termelési érték (STÉ)

Az üzemtipológiához használt SFH-együtthatót a 2010-es adatok feldolgozásától kezdve az STÉ-együttható váltotta fel, amely a mezőgazdasági termelőtevékenységek egységnyi méretére (1 hektár, 1 állat) meghatározott normatív (átlagos időjárási és üzemi feltételekre vonatkoztatott) termelési érték. A standard termelési érték tartalmazza az értékesítést, az üzemi felhasználást, az üzemi fogyasztást és a készletek változásából származó bevételt mind a főtermék, mind a melléktermékek vonatkozásában, nem tartalmaz semmilyen közvetlen és egyéb támogatást, valamint nem tartalmazza az állattenyésztésben a szerves trágya értékét. A termelőtevékenységek fajlagos STÉ-jét a tevékenységek adott üzemben található méretével megszorozva, majd a szorzatokat összegezve, a gazdaság összes STÉ-jét kapjuk. Ez az érték a gazda-

<sup>3</sup> A mutató részletes leírását lásd a 2. mellékletben.

ságok tartós kibocsátását fejezi ki a termelőeszköz-ellátottság, a termelési szerkezet és a termőhelyi adottságok függvényében. Ennél fogva a gazdaság ökonómiai méretének meghatározására is felhasználható. Egy gazdaság bizonyos tevékenységei, tevékenységcsoportjai által előállított STÉ-knek az üzemi STÉ-ből való részesedési arányával az adott gazdaság termelési iránya (tevékenységének profilja) is jellemezhető.

### **Személyi jövedelem**

A bérek, bérjellegű természetbeni juttatások és a személyi jellegű egyéb kifizetések összege.

### **Személyi ráfordítások**

A személyi jövedelem és az azt terhelő járulékok (társadalombiztosítás, egészségügyi hozzájárulás stb.) együttes összege.

### **Termelési irány**

Egy adott üzem vagy üzemszoport jellemző tevékenységi köre a tevékenységcsoportok STÉ-jének részaránya alapján. Jelen kiadványban a termelési irányok az alábbiak szerint különülnek el: szántóföldi növénytermesztők, szőlőtermesztők, gyümölcsstermesztők, szabadföldi zöldségtermesztők, zöldségghajtató gazdaságok, vegyes gazdaságok, tejtermelő tehenészetek, húsmarha- és juhtartók, sertéstartók, baromfitartók.

### **Változó költségek**

Egy adott ágazat méretével összefüggésben módosuló költségek (pl. vetőmag, műtrágya, gépek üzem- és kenőanyagköltsége stb.). Ezek – ellentétben az állandó költségekkel – teljesen elmaradnak, ha az ágazati termelést rövidebb-hosszabb időre szüneteltetjük.

## A mezőgazdasági vállalkozások 2018. évi eredményei

Az elemzéshez a Tesztüzemi Információs Rendszer 2018. évi adatait használtuk fel. Az adatgyűjtés összesen 2146 mintaüzemet fog át. A tesztüzemi minta segítségével reprezentált és vizsgált 116 ezer gazdaság az összes regisztrált gazdaság által használt földterület 95,3 százalékát művelte, illetve az összes Standard Termelési Érték (STÉ) 94,4 százalékát állította elő. A tesztüzemi rendszer minta adatait a 2016-os Gazdaságszerkezeti Összeírás adataival súlyoztuk. A gazdaságok által használt átlagos mezőgazdasági terület 40,63 hektár, egy gazdaság átlagosan 1,4 fő<sup>4</sup> foglalkoztatott.

Országos szinten az árutermelő egyéni gazdaságok az összes nettó hozzáadott érték<sup>5</sup> 60,1 százalékát, a társas vállalkozások pedig a 39,9 százalékát állították elő. Az egy hektárra jutó árbevétel 6 százalékkal, a közvetlen támogatás 5 százalékkal, valamint az anyagjellegű költségek 7 százalékkal növekedtek, így a mezőgazdaság jövedelmezősége a nettó hozzáadott érték alapján vizsgálva stagnált (1. ábra). Az egyéni és társas bontásban vizsgálva is hasonló az eredmény.

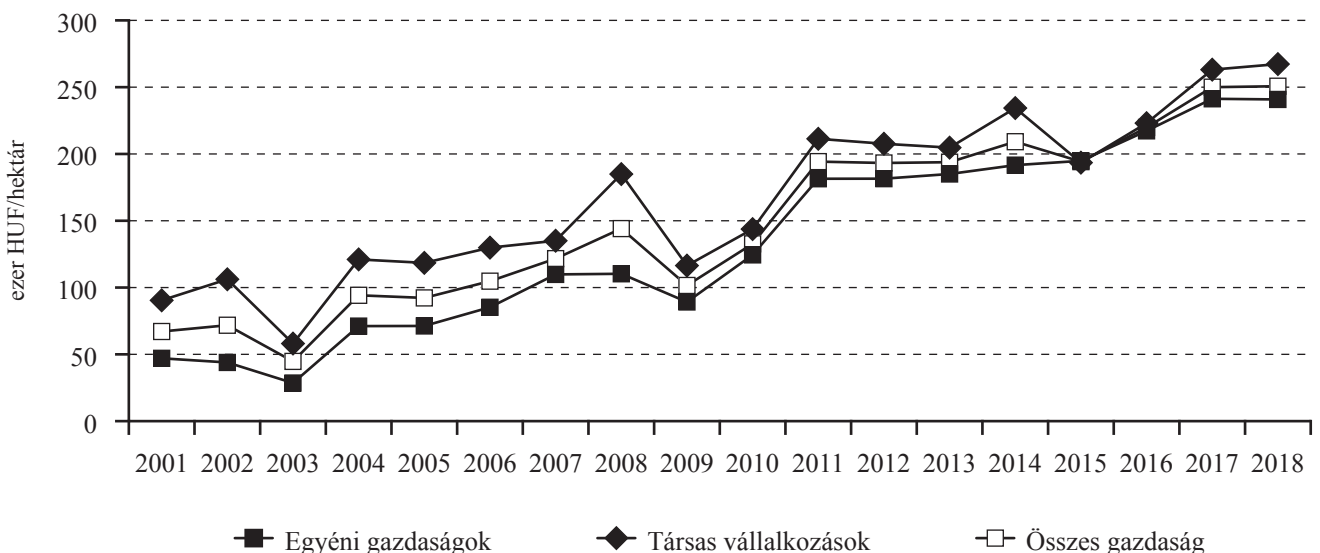
A jövedelmezőséggel szemben az egy hektárra jutó a mezőgazdasági bruttó beruházások volumene kiugró, 18 százalékkal lett magasabb az előző évhez képest. Az

ingatlanberuházások 7 százalékkal, a gépberuházások 34 százalékkal nőttek egy hektárra vetítve. A rekord méretű beruházás a Vidékfejlesztési Program (VP) kifizetéseivel van összefüggésben: a beruházási támogatások az előző évhez képest a többszörösére (7,26 ezer forint/hektárra) bővültek.

Így az egy hektárra jutó nettó beruházás is (amortizációval és selejtezésekkel csökkentett bruttó beruházás) nagy mértékben (62 százalékkal) növekedett, mely növekedés a jelentős technikai, technológiai megújulással magyarázható. A beruházásokkal összefüggésben a finanszírozási szerkezet is változott, az egy hektárra jutó hosszú lejáratú beruházási hitelek állománya 9 százalékkal növekedett. Azonban a magas jövedelmezőség miatt a vállalkozások nem adósdottak el jelentősen, a korábbi évek tartósan magas jövedelmezősége jelentős fedezetet biztosított a beruházások finanszírozására: a saját tőke értéke 8 százalékkal lett magasabb.

A földárak növekedése 2018-ban sem torpant meg: – továbbra is tartósan az infláció felett – a szántóterület ára 7 százalékkal (844,7 ezer forint/hektárra), míg a földbérleti díjak 12 százalékkal (47,9 ezer forint/hektárra) emelkedtek.

1. ábra: Az egy hektárra jutó nettó hozzáadott érték változása (2001–2018)



Forrás: Tesztüzemi adatok alapján a NAIK AKI Tesztüzemi Információs Osztályán készült

<sup>4</sup> Éves munkaerőegységet alapul véve, ami 2200 munkaórának felel meg.

<sup>5</sup> A nettó hozzáadott érték a termelési érték és a termelés során felhasznált termékek, szolgáltatások értékének a különbsége. Tartalmazza a jövedelmet, valamint ebből kell fedezni a munkabérek, az adókat, a kamatokat és a bérleti díjakat. Mivel az utóbb említett külső tényezők jövedelme nincs levonva, ezért ezt a mutatószámot használjuk az üzemek bruttó jövedelmének jellemzésére.

## Az egyéni gazdaságok jövedelemhelyzete

A felmérésben 1746 egyéni gazdaság<sup>6</sup> szerepelt. Ez a minta a 2016. évi Gazdaságszerkezeti Összeírás (GSZÖ) keretében regisztrált, 4 ezer euró STÉ-nél nagyobb egyéni gazdaságokat reprezentálja, melyek száma 108 ezret tett ki. A vizsgált 108 ezer gazdaság az összes egyéni gazdaság<sup>7</sup> által használt földterület 93 százalékát művelte, illetve a hozzájuk kapcsolódó STÉ 89 százalékát állította elő.

A bruttó termelési érték átlagos nagysága a 2017. évhez képest 4 százalékkal, 513,32 ezer forint/hektárra nőtt. Ezen belül az egy hektárra jutó értékesítés nettó árbevétele 3, illetve a közvetlen támogatások 5 százalékkal nőttek.

Ezzel szemben az egy hektárra jutó üzemi költségek csak 3 százalékkal nőttek (330,65 ezer forint/hektárra), így a – bruttó jövedelemmel szemben – az adózás előtti eredmény alapján vizsgált nettó jövedelem már kis mértékű emelkedést mutat, mely újabb csúcsot ért el 5 százalékos – folyó áron számított – növekedéssel 181,23 ezer forint lett (2. ábra).

Az eredmények értelmezésénél figyelembe kell venni, hogy az így számított jövedelmeknek kell fedezetet nyújtaniuk az egyéni (családi) gazdaságok személyi jövedelmeire is. Ha az egyéni gazdaságok eredményét korrigáljuk (a nem fizetett munkaerőre jutó, el nem számolt munkabért is figyelembe vesszük) az éves munkaerőegységre<sup>8</sup> (ÉME) jutó minimálbérrel,

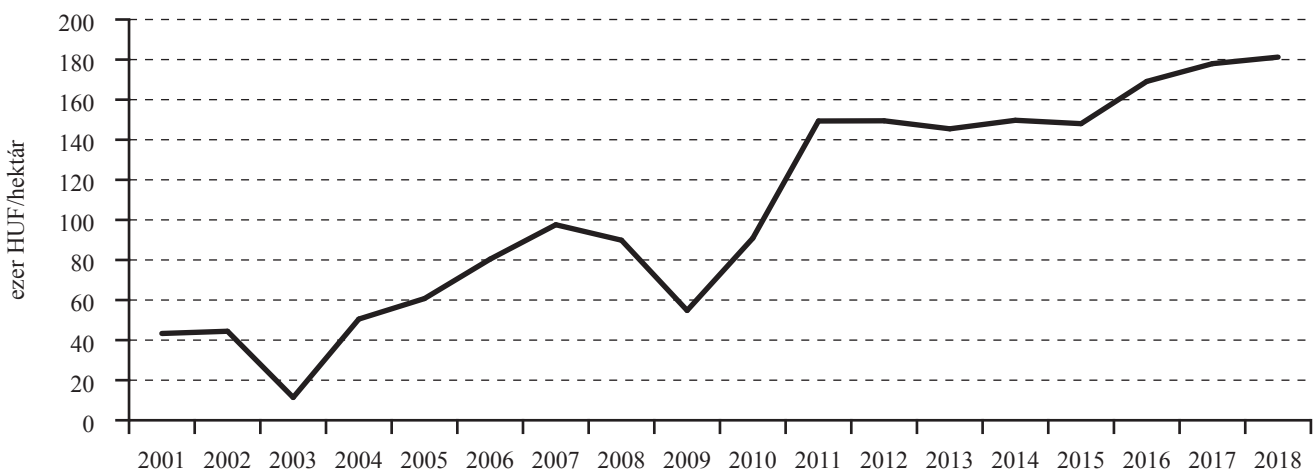
akkor az adózás előtti eredményük 151,37 ezer forint/hektárra csökken. A korrigált jövedelem az előző év azonos mutatójához képest is az infláció több mint duplájával, közel 5 százalékkal növekedett.

A gazdaságok költségszerkezete az általános tendenciáknak megfelelően változott. Az anyag jellegű ráfordítások és a bérköltség megegyező mértékben, 5 százalékkal emelkedett egy év alatt. A beruházásokkal összefüggésben az értékcsökkenési leírás jelentős mértékben, 5 százalékkal lett magasabb.

Az utóbbi tíz év legnagyobb fejlesztését hajtották végre az egyéni gazdaságok, az egy hektárra jutó bruttó beruházások értéke az előző évhez képest 19 százalékkal, 74,83 ezer forintra, a nettó beruházás értéke több mint a duplájára nőtt, összege 25,67 ezer forint/hektár. A nettó beruházás értéke immáron nyolcadik éve pozitív, tehát az egyéni gazdaságok továbbra is fejlődési pályán vannak (3. ábra).

A növekvő beruházásokat nem követte a fejlesztési hitelek bővülése: a hosszú lejáratú kötelezettségek értéke 5 százalékkal, 30,88 ezer forintra csökkent, a VP források kiegészítését elsősorban saját erőből fedezték. A szállítók állománya 3 százalékkal csökkent, mely jótékonyan hatott a vizsgált gazdaságok likviditására: a likviditási ráta 3 százalékat javult az előző évhez képest.

2. ábra: Az egyéni gazdaságok adózás előtti eredménye 2018-as árakon (2001–2018)



Megjegyzés: Az eredmények fogyasztói árindekszel korrigálva (deflálva).

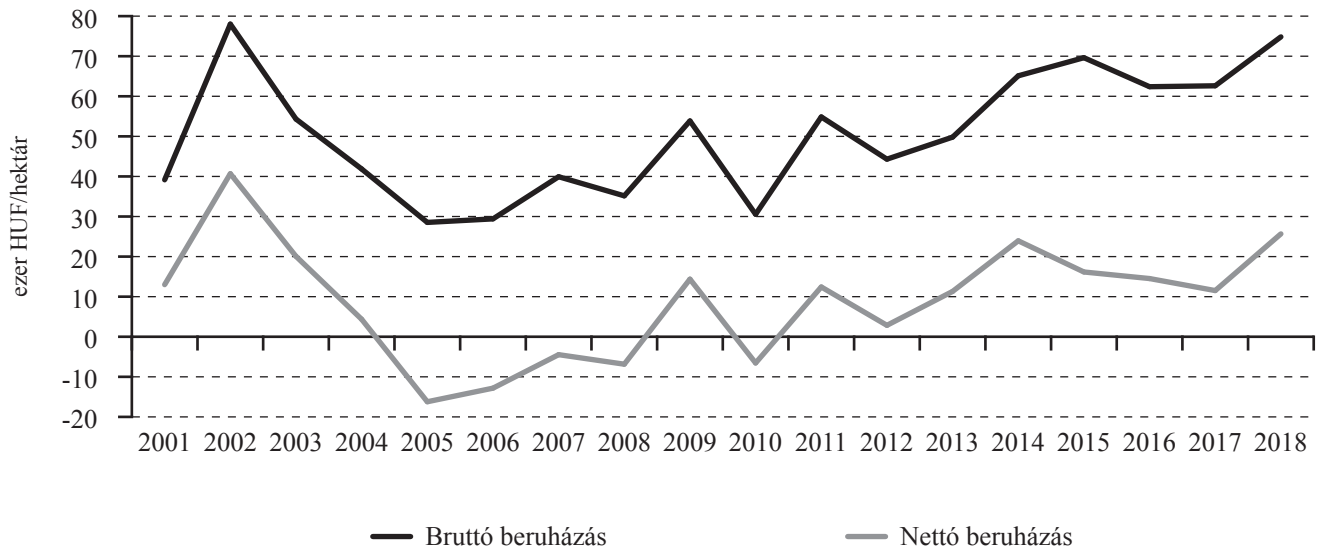
Forrás: Tesztüzemi adatok alapján a NAIK AKI Tesztüzemi Információs Osztályán készült

<sup>6</sup> Ide tartoznak az őstermelők, az egyéni vállalkozók, illetve az ún. összevont – adózási, illetve a támogatási rendszerrel összefüggő okok miatt formálisan részekre osztott („szétíratott”), de ténylegesen egységes vállalkozásként működő és a tesztüzemi rendszerben is egy egységként kezelt – gazdaságok.

<sup>7</sup> Ezek száma a GSZÖ 2016 adatai szerint 421 ezer volt.

<sup>8</sup> Éves munkaerőegység (ÉME): a munkateljesítmény mértékegysége; egy teljes munkaidőben foglalkoztatott, koránál és egészségi állapotánál fogva teljes értékű munkavégzésre alkalmas dolgozó éves munkaidő-teljesítménye, munkaórában. A kalkulációk során 2200 munkaórával vettük figyelembe.

3. ábra: Az egy hektárra jutó bruttó és nettó beruházás változása az egyéni gazdaságoknál (2001–2018)



Forrás: Tesztüzemi adatok alapján a NAIK AKI Tesztüzemi Információs Osztályán készült

## A társas vállalkozások jövedelemhelyzete

A 2018. évi felmérésben 400 társas vállalkozás (jogi személyiség nélküli, illetve jogi személyiségű gazdasági társaság, szövetkezet) szolgáltatott adatokat. A minta a 2016. évi GSZÖ keretében regisztrált összes társas vállalkozás közel 88 százalékát, 7664 üzemet reprezentál, amelyek azonban a szektor STÉ-jének gyakorlatilag a 100 százalékát állítják elő, illetve a földterületet is közel ilyen arányban használják.

A társas gazdaságok átlagos mezőgazdasági területe 230,74 hektár, egy gazdaság átlagosan 8-9 főt foglalkoztatott.

A társas gazdaságok egy hektárra jutó adózás előtti eredménye (99,3 ezer forint/hektár) a tavalyi rekordjövödelem után 4 százalékkal csökkent, azonban az inflációt is figyelembe véve reál értéken a 2012-es szinttel megegyezik. (4. ábra).

A jövödelemcsökkenés annak ellenére következett be, hogy a társas vállalkozások árbevétele 12 százalékkal nőtt, sőt a közvetlen/agrár támogatások is tovább bővültek (7 százalékkal, 133,37 ezer forint/hektárra emelkedett). Így összességében a bruttó termelési érték 12 százalékkal lett magasabb. Az EU-s módszertan alapján számolt üzemi nettó hozzáadott érték pontosan megegyezik az egy évvel korábbi értékkel, ugyanakkor az átlagos költségnél jóval nagyobb mértékben

(15 százalékkal) növekvő bérköltségek (13 százalékkal) és földbérleti díjak (16 százalékkal) már csökkenésbe viszik át a társas gazdaságok adózás előtti eredményét.

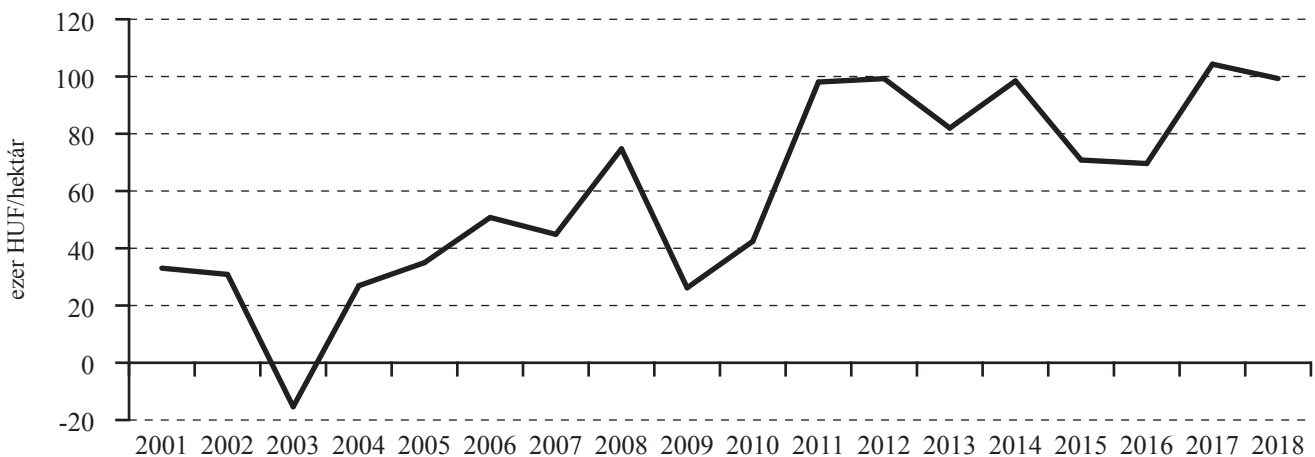
A 2016. évi beruházási mélypont után, amikor a nettó beruházás negatív lett, (azaz a beruházások még az amortizációt sem fedezték) a társas gazdaságok 2018-ban rekord mértékű fejlesztést hajtottak végre (38,55 ezer forint/hektár). A VP nagy mértékben hozzájárult a kimagasló beruházási eredményekhez, a beruházási támogatások az előző évhez képest közel az ötszörösére bővültek, de rendkívül kedvező volt a finanszírozási környezet is: a fejlesztési hitelek állománya 21 százalékkal bővült (5. ábra).

A beruházásokon belül a gép beruházások 46 százalékkal, a tenyészállatok 26 százalékkal bővültek. Az előző év befejezetlen beruházásainak állománya, ahogy várható volt, 2018-ban realizálódott.

A vállalkozások likviditási rátája továbbra is stabil, sőt 4 százalékos javult.

Az üzemtulajdonosoktól bérelt mezőgazdasági terület aránya 2018-ban 16 százalékkal nőtt, ugyanakkor azok az üzemek, amelyek üzemtulajdonosoktól béreltek földet, 12,4 százalékkal magasabb bérleti díjat fizettek hektáronként.

4. ábra: A társas vállalkozások adózás előtti eredménye 2018-as árakon (2001–2018)

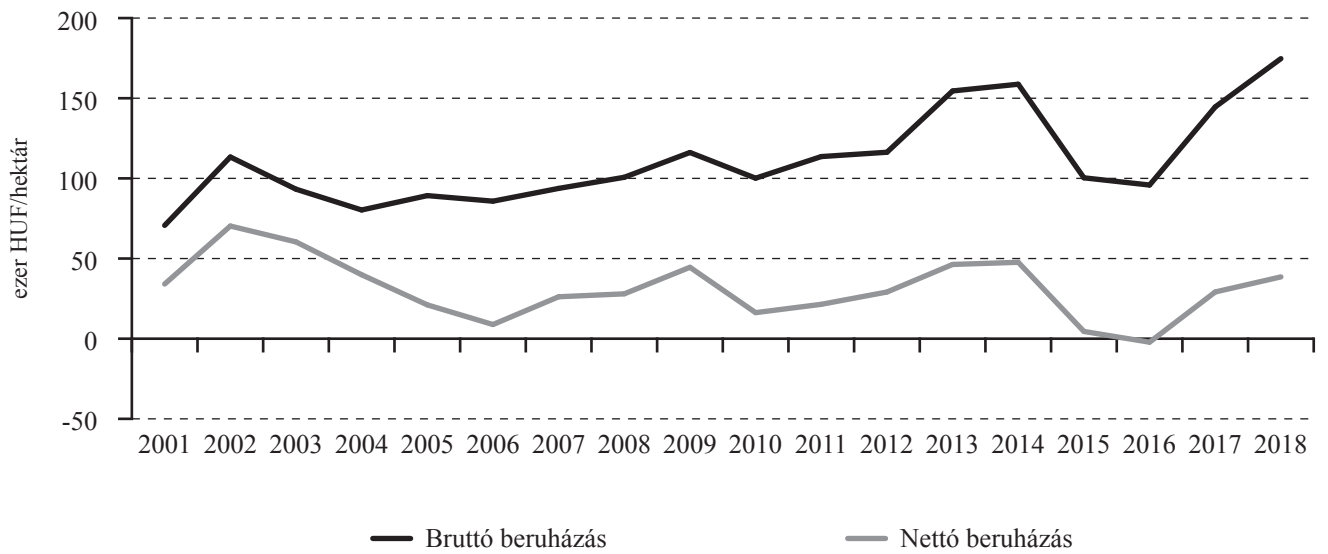


Megjegyzés: Az eredmények fogyasztói árindexszel korrigálva (deflálva).

Forrás: Tesztüzemi adatok alapján a NAIK AKI Tesztüzemi Információs Osztályán készült



5. ábra: Az egy hektárra jutó bruttó és nettó beruházás változása a társas vállalkozásoknál (2001–2018)



Forrás: Tesztüzemi adatok alapján a NAIK AKI Tesztüzemi Információs Osztályán készült

## A gazdaságok jövedelemhelyezete tevékenységi ágak szerint

A teszüzemi adatgyűjtés lehetővé teszi, hogy tízféle üzemtípus jövedelemhelyezetének alakulását vizsgálhassuk.

A nettó hozzáadott érték alapján vizsgálva a különböző típusú gazdaságok jövedelmezőségének változása – a korábbi évekhez képest – viszonylag egyöntetű képet mutat 2018-ban. A tízféle üzemtípus közül négy növelni tudta a jövedelmét, négy típus esetén (gyümölcsstermesztők, sertéstartók, zöldségajtató gazdaságok és szabadföldi zöldségstermesztők) jelentős<sup>9</sup> csökkenés volt tapasztalható 2017-hez képest, a húsmarha- és juhtartók és tejelő tehenészetek jövedelme pedig csak kis mértékben esett vissza (előbbi 1, utóbbi 4 százalékkal) (6. ábra).

Az üzemméretre (1000 euró STÉ-re) vetített nettó hozzáadott érték alapján 2018-ban a sertéstartó és szabadföldi zöldségstermesztő gazdaságoknál, valamint a gyümölcsstermesztő gazdaságoknál csökkent a legnagyobb mértékben a jövedelem (26, 27, illetve 20 százalékkal).

Stabil évet zártak – az egy számosállatra jutó árbevétel és költségek függvényében – a húsmarha- és juhtartók valamint a baromfitartók. Hiszen csak ezen tevékenységű gazdaságoknál növekedtek olyan mértékben ezen tételek, hogy az árbevétel növekedése meghaladta (1-1 százalékkal) a költségek növekedését. Továbbá stabil évet zártak – az egy hektárra jutó árbevétel és költségek függvényében – a szabadföldi zöldségstermesztők valamint a zöldségajtató gazdaságok.

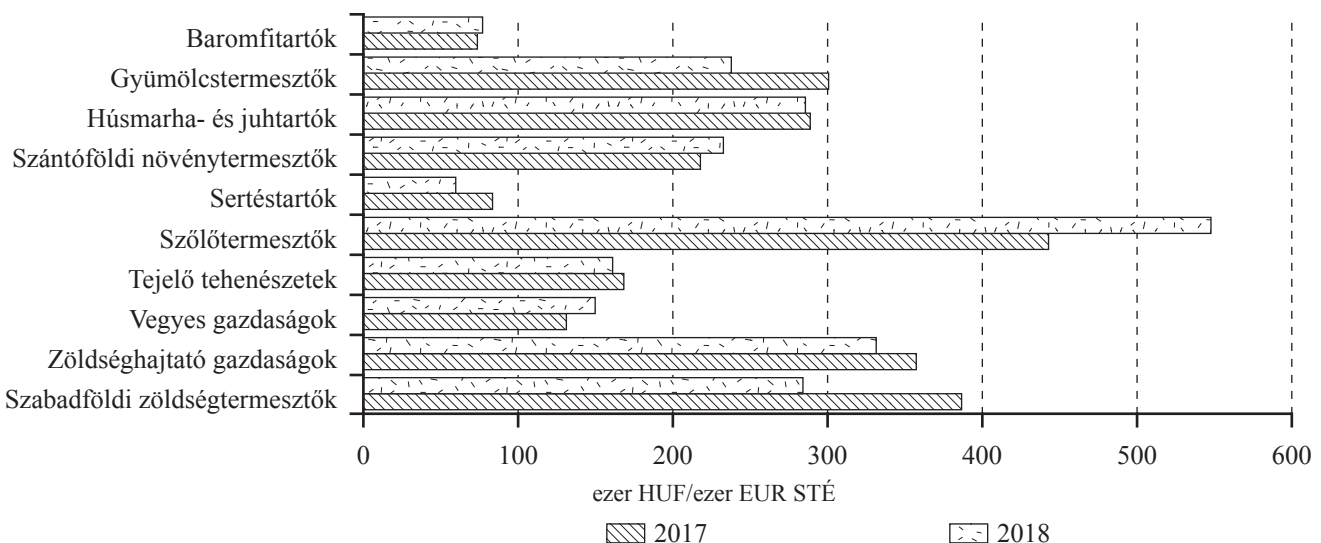
Hiszen csak ezen tevékenységű gazdaságoknál csökkentek olyan mértékben ezen tételek, hogy az árbevétel csökkenése kevesebb volt (8, illetve 3 százalékkal) a költségek csökkenésénél.

A szőlőstermesztők eredményét továbbra is a jövedelem jelentős változása (volatilitás) jellemzi. 2018 jó év volt számukra, annak ellenére, hogy a különböző minőségű borok árváltozása nagyon eltérő volt. Az egy hektárra jutó bruttó termelési érték 11 százalékkal növekedett, így az üzemméretre (1000 euró STÉ-re) vetített nettó hozzáadott érték 24 százalékkal nőtt.

A gyümölcsstermesztők árbevétele annak ellenére csökkent 14 százalékkal, hogy a hozamok a meghatározó gyümölcsök esetében növekedtek. Az (1000 euró STÉ-re vetített) üzemi költségeik a többi típushoz képest alacsonyabb mértékben, 6 százalékkal nőttek, így összességében jövedelmük (1000 euró STÉ-re vetített adózás előtti eredményük) 28 százalékkal, az üzemméretre (1000 euró STÉ-re) vetített nettó hozzáadott érték pedig 21 százalékkal csökkent. Az árbevétel csökkenés a termelői árak változásával van összhangban: az cseresznye és a meggy termelői ára közel 50 százalékkal, az alma és a szilváié közel 40 százalékkal, valamint a körte, a málna 20 százalékkal volt alacsonyabb.

A tejtermelő gazdaságok jövedelmezősége – nettó hozzáadott érték alapján - kis mértékben (4 százalékkal) csökkent, annak ellenére, hogy a tejár 2 százalékkal, egy tehénre jutó tejhozam 3 százalékkal lett magasabb. Ezzel szemben a költségeik nagyobb mértékben

6. ábra: Ezer euró STÉ-re jutó nettó hozzáadott érték, 2017–2018 (egyéni gazdaságok és társas vállalkozások együtt)



Forrás: Tesztüzemi adatok alapján a NAIK AKI Tesztüzemi Információs Osztályán készült

<sup>9</sup> 5 százaléknál nagyobb csökkenés.

növekedtek: az anyagköltségük 14 százalékkal valamin a személyi jellegű ráfordításuk 13 százalékkal.

A sertéstartó gazdaságoknál a földterület változása miatt az STÉ-re vetített jövedelem – nettó hozzáadott érték - nem ad pontos képet. De a számosállatra vetített jövedelmük is (nettó hozzáadott érték alapján számítva 22 százalékkal) jelentős visszaesést mutat. A jövedelemcsökkenés elsősorban a vágósertés árának csökkenésével (4 százalék) van összefüggésben, de költségoldalon a számosállatra jutó vásárolt takarmányköltség kiugró mértékben (28 százalékkal) lett magasabb. Így összességében 5 százalékkal kevesebb bruttó hozzáadott értéket állítottak elő.

A baromfitartók jövedelmezősége alacsony szinten stabilizálódott, a számosállatra jutó nettó hozzáadott érték 4 százalékkal lett magasabb. Az állati termékekből származó árbevétel 10 százalékkal növekedett, melyet az anyagköltségek 7 százalékos növekedése kísért. Ugyanakkor a költségek közül meghatározó személyi jellegű ráfordítás egy év alatt 25 százalékot emelkedett.

A szántóföldi növénytermesztők szintén stabil évet zártak, a termelési érték kis mértékben meghaladta a növekvő költségeket, így összességében a 1 hektárra vetített nettó hozzáadott érték alapján a jövedelmük 6 százalékkal lett magasabb. A meghatározó kalászos növények hozama csökkent (búza 5 százalékkal), mely csökkenést az árak növekedése (búza 9 százalékkal) kompenzálta. A kukorica termelőknek ugyanakkor kiemelkedően jó évük volt: a hozamok 24, az átlagár 5 százalékkal volt magasabb. Az olajos növények a jövedelmezőség változására kedvezőtlenül hatottak. Költség oldalon legnagyobb mértékben a földbérleti díjak és a gépi szolgáltatások díja emelkedett (10, illetve 12 százalékkal).

A fenti folyamatokkal összefüggésben a jövedelemtömeget nagy mértékben meghatározó vegyes gazdaságok is jó évet zártak, az egy hektárra jutó árbevételeük és üzemi költségük is 3-3 százalékkal nőtt, így a vegyes gazdaságok üzeméretre vetített nettó hozzáadott értéke 3 százalékkal lett alacsonyabb.

## A támogatások üzemtípusok szerinti megoszlása és a jövedelmezőség

A különböző típusú gazdaságoknál a támogatás jövedelemhez viszonyított aránya nagymértékben eltér. A közvetlen támogatások mértéke csak a húsmarha- és juhtartó gazdaságok esetében magasabb az üzemi bruttó jövedelemnél, azaz csak a támogatás biztosított fedezetet a jövedelemre. A támogatás aránya a sertéstartók, szántóföldi növénytermesztők és a tejtermelő

tehenészetek esetében meghaladja, illetve közelíti meg a 60 százalékot, ami a támogatási rendszer sajátosságából (területalapú támogatások) következik. A támogatások a zöldségajátató és szabadföldi zöldségtermesztő gazdaságok jövedelmét befolyásolják a legkisebb mértékben (2,2, illetve 14,6 százalék) (1. táblázat). Ezek az arányok a korábbi években is hasonlóképpen alakultak.

1. táblázat: Az üzemi bruttó jövedelem<sup>a)</sup> és a támogatások aránya 2018-ban

Termelési irány	Üzemi bruttó jövedelem (ezer HUF/üzem)	Közvetlen támogatások (ezer HUF/üzem)	Közvetlen támogatások/ üzemi bruttó jövedelem (százalék)
Baromfitartók	9 696	2 454	25,3
Gyümölcstermesztők	6 643	2 759	41,5
Húsmarha- és juhtartók	7 611	8 428	110,7
Szántóföldi növénytermesztők	9 360	5 355	57,2
Sertéstartók	16 549	10 094	61,0
Szőlőtermesztők	8 954	2 302	25,7
Tejtermelő tehenészetek	25 522	15 261	59,8
Vegyes gazdaságok	5 095	2 367	46,5
Zöldségajátató gazdaságok	12 492	274	2,2
Szabadföldi zöldségtermesztők	13 440	1 963	14,6

<sup>a)</sup> Az adózás előtti eredmény és a személyi jellegű ráfordítások összege.

Forrás: Tesztüzemi adatok alapján a NAIK AKI Tesztüzemi Információs Osztályán készült

# Az egyéni és a társas vállalkozások jövedelemhelyzetének összehasonlítása

Az egyéni és társas vállalkozások jövedelmezősége közvetlenül nem hasonlítható össze egymással. Figyelembe kell venni, hogy az egyéni gazdaságok nem minden esetben számolják el költségként a családtagok munkaidő-teljesítménye után járó indokolt bértömeget (2017-ben az egyéni gazdaságoknál 40,54 ezer forint személyi jellegű ráfordítást számoltak el hektároként, a társas vállalkozásoknál pedig 140,39 ezer forintot). Az egyéni gazdaságban dolgozó családtagok személyi jövedelmének egy része tehát a könyvelésben kimutatott eredményben jelenik meg. Az összehasonlíthatóság csak korrekcióval biztosítható, amelynek során a társas, illetve egyéni gazdaságoknál felmerült munkaidő-teljesítményekre azonos költség-tételt számítunk fel. Azt a megoldást választottuk, hogy az egyéni gazdaságok könyvelésében a családtagok részére elszámolt személyi ráfordítások (bérek, bérjellegű juttatások és azok közterhei) helyett a tesztüzemi társas vállalkozá-

sok személyi ráfordításaival számoltunk (3852,6 ezer forint/ÉME). Ez a korrekciós érték az egy évvel ezelőttnél 7,7 százalékkal magasabb.

Az egyéni gazdaságok egy hektárra jutó korrigált jövedelme immár harmadik éve, ha kis mértékben is, de meghaladja a társas gazdaságok jövedelmezőségét. Az okok egyértelműen az üzemszerkezettel és a támogatáspolitikával változásával vannak összefüggésben.

A korrekció hatására két és félszeresére nőttek az egyéni gazdaságok személyi ráfordításai, amelyek az üzemi költségeket 20 százalékkal növelték.

A két szektor közötti összehasonlítható adatokat a 2. táblázat utolsó két oszlopa tartalmazza.

A társas vállalkozásokban a mezőgazdasági terület-egységre vonatkoztatott bruttó termelési érték 108,95 százalékkal, az üzemi költség pedig 144,96 százalékkal volt nagyobb, mint az egyéni gazdaságokban. A különbség egyik, ugyanakkor legfontosabb oka az

2. táblázat: Az egyéni és a társas vállalkozások összehasonlító mutatói 2018-ban

Mutatók	Mértékegység	Egyéni gazdaságok		Társas vállalkozások
		korrekció nélkül	korrekcióval	
Bruttó termelési érték	ezer HUF/hektár MT	513,32	513,32	1 072,60
Értékesítés nettó árbevétele	ezer HUF/hektár MT	361,96	361,96	854,44
ebből: szántóföldi növénytermesztés,	ezer HUF/hektár MT	182,21	182,21	265,10
állattenyésztés	ezer HUF/hektár MT	89,50	89,50	305,04
zöldség, gyümölcs, szőlő, bor	ezer HUF/hektár MT	82,74	82,74	51,02
egyéb mezőgazdasági tevékenységek	ezer HUF/hektár MT	4,25	4,25	67,15
Egyéb bevételek	ezer HUF/hektár MT	137,65	137,65	161,21
Aktivált saját teljesítmények	ezer HUF/hektár MT	13,72	13,72	56,95
Üzemi költségek összesen	ezer HUF/hektár MT	330,65	<b>397,14</b>	972,83
ebből: anyagjellegű ráfordítások	ezer HUF/hektár MT	169,99	169,99	425,23
személyi jellegű ráfordítások	ezer HUF/hektár MT	40,54	<b>107,03</b>	140,39
igénybe vett szolg. költsége	ezer HUF/hektár MT	44,31	44,31	138,73
ún. egyéb ráfordítások	ezer HUF/hektár MT	29,34	29,34	32,49
Üzemi tevékenység eredménye	ezer HUF/hektár MT	182,67	<b>116,18</b>	99,77
Adózás előtti eredmény	ezer HUF/hektár MT	181,23	<b>114,74</b>	99,30
Termelési értékarányos jövedelmezőség	százalék	35,31	<b>22,35</b>	<b>9,26</b>
Össztőke-jövedelmezőség	százalék	11,68	<b>7,43</b>	<b>6,62</b>
Sajáttőke-jövedelmezőség	százalék	12,60	<b>7,98</b>	<b>8,77</b>
Munkajövedelmezőség	ezer HUF/ÉME	6 484,46	<b>4 472,89</b>	<b>5 995,11</b>
Cash-flow	ezer HUF/hektár MT	215,62	148,15	182,66

Megjegyzés: A korrekció által érintett tételek félkövér szedéssel jelennek meg.

Forrás: Tesztüzemi adatok alapján a NAIK AKI Tesztüzemi Információs Osztályán készült számítás

állattenyésztés intenzitásából adódik. Az állatsűrűség a fontosabb haszonállatoknál – a juh kivételével – minden esetben magasabb a társas gazdaságok esetében. A jelentős különbséghez az is hozzájárul, hogy az egyéb mezőgazdasági tevékenységek (mezőgazdasági szolgáltatások, mezőgazdasági termékek kereskedelme stb.) fajlagos bevételének értéke az egyéni gazdaságokénak több, mint a tízszerese.

A korábbi években a társas vállalkozások egységnyi területre vetített közvetlen támogatása jelentősen meghaladta az egyéni gazdaságokét (2017-ben 21,5 százalékkal). Ez a támogatási előnyük a támogatáspolitikai – korábban említett – változása miatt megszűnt. Így a vizsgált évben a társas gazdálkodók egy hektárra jutó egyéb bevétele már csak 17,12 százalékkal magasabb. A magasabb érték az állattenyésztés intenzitásából származó többlettámogatásból adódik.

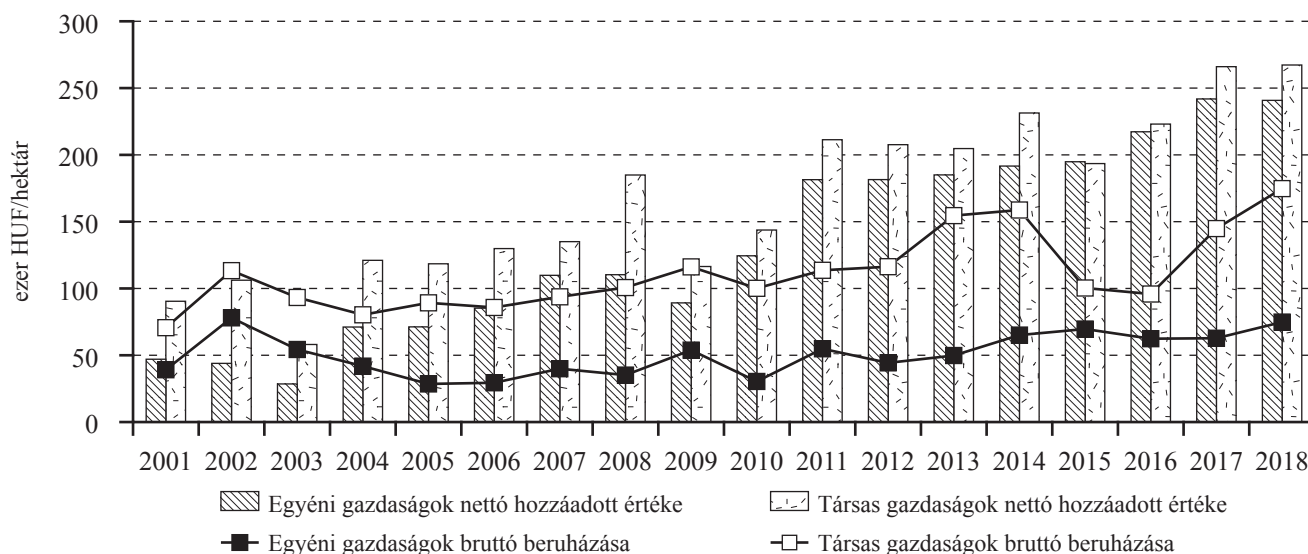
A bevételi oldalon bemutatott különbségek magyarázattal szolgálnak a költségszerkezetre vonatkozóan is. Az állattenyésztés túlsúlya, valamint a mezőgazdasági szolgáltatások nagyobb aránya miatt a társas vál-

lalkozások egy hektárra jutó anyagköltsége az egyéni gazdaságokénak több, mint a duplája.

Összességében a fent említett hatásoknak köszönhetően immár második éve mutatkozik differencia a két szektor között egy hektárra jutó nettó hozzáadott értékük alapján. Mivel a külső tényezők költsége (munkabér és kamatok) jóval alacsonyabb az egyéni gazdaságok esetében, ezért a termelési érték-arányos jövedelmezőségük a korrekcióval számítva magasabb, mint a társas gazdaságoké. A többi jövedelmezőségi mutató a korrekciót is figyelembe véve majdnem megegyezik.

Ha a két szektor beruházásait több évre visszamenőleg együtt vizsgáljuk, akkor megállapítható, hogy a társas vállalkozások a korábbi években többet fordítottak beruházásra. 2015-ben és 2016-ban a beruházások kiegyenlítődték, ugyanakkor 2017-ben a korábbi éveknek megfelelően a társas gazdaságok beruházásintenzitása újra magasabb volt (7. ábra). Ennek oka, hogy a társas gazdaságok több, magasabb állóeszköz lekötésű ágazattal foglalkoznak.

7. ábra: Az egyéni és társas vállalkozások egy hektárra jutó nettó hozzáadott értékének és bruttó beruházásának változása (2001–2018)



Forrás: Tesztüzemi adatok alapján a NAIK AKI Tesztüzemi Információs Osztályán készült

## A termőföld ára és bérleti díja Magyarországon

A termőföld árának átlagos növekedése 2017-ben jelentősnek mondható, ugyanakkor a növekedés mögött számottevő regionális különbségek húzódnak meg. A rendelkezésre álló 2 százalékos teszttüzemi mintával a földforgalom reprezentatív módon nem mérhető, ezért a mintában szereplő gazdaságok által használt mezőgazdasági területeket (beleértve a bérelt földterületeket is) az adott régióban található, hasonló adottságú (fekvésű, minőségű) földterületek forgalmi értéke alapján értékeltük, figyelmen kívül hagyva a rokonok közötti adásvételeket. Ezzel a módszertannal a földforgalomba nem kerülő területek piaci értékét is mérjük. A pontos érték meghatározásában fontos szerepet játszott a 16/2002. (II. 18.) Korm. rendelet<sup>10</sup>, amely alapján a polgármesteri hivatalok, illetve a körjegyzőségek hirdetőtábláján ki kell függeszteni a termőföldre vonatkozó árajánlatokat, így annak összevetésével ellenőrizhető a megadott érték.

A szántóföld ára átlagosan 7 százalékkal növekedett 2018-ban az előző évhez képest. Egy hektár szántóterület piaci ára átlagosan 845 ezer forint volt (3. táblázat).

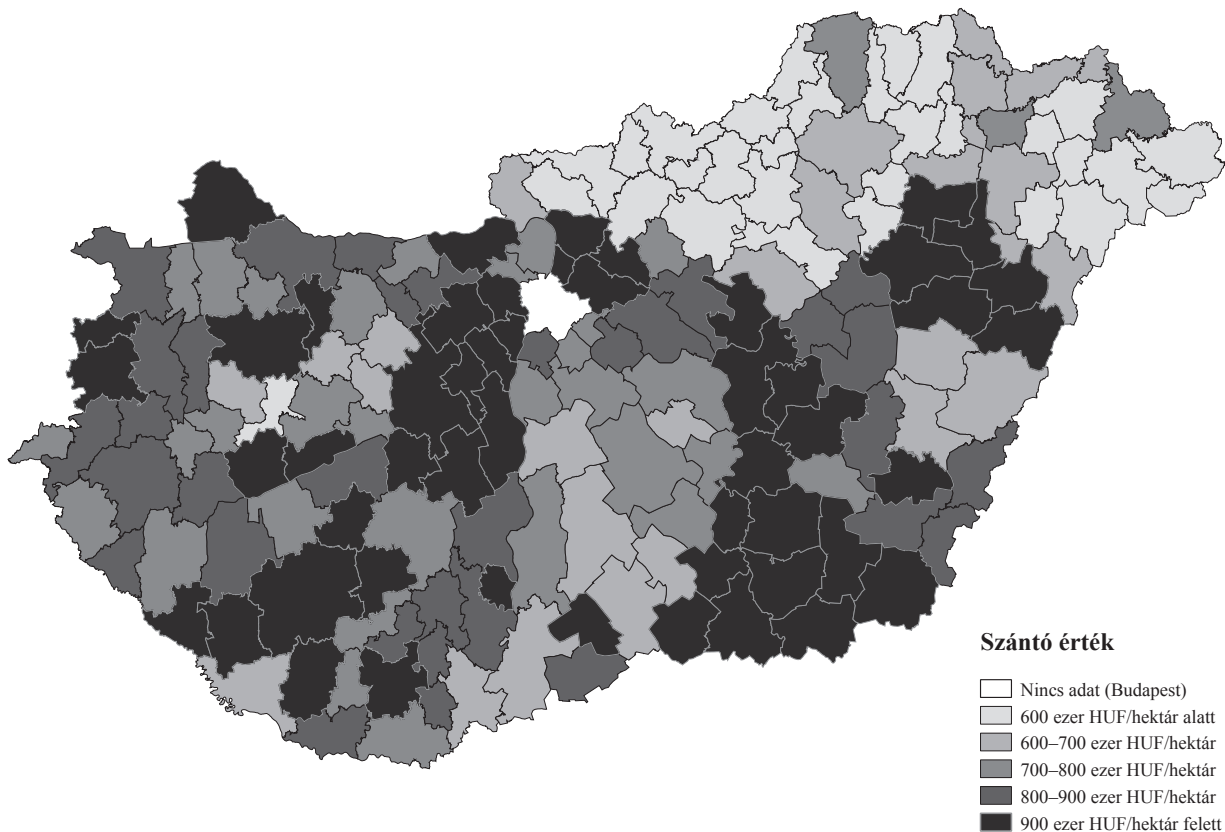
3. táblázat: Termőföldárak művelési ágak és régiók szerinti bontásban, 2018

Régió	ezer HUF/hektár			
	Szántó	Gyep	Szőlő	Gyümölcs
Alföld	870	385	860	1 107
Dunántúl	866	456	1 188	1 045
Észak-Magyarország	589	268	1 913	1 451
<b>Magyarország</b>	<b>845</b>	<b>391</b>	<b>1 152</b>	<b>1 124</b>

Forrás: Tesztüzemi adatok alapján a NAIK AKI Tesztüzemi Információs Osztályán készült

A szántóföld ára továbbra az alföldi régióban a legmagasabb (870 ezer forint/hektár). A dunántúli régióban ennél átlagosan 4 ezer forinttal alacsonyabb a szántóföldek ára. Ez annak köszönhető, hogy egy év alatt ebben a régióban 10 százalékkal, míg az alföldi régióban csak 6 százalékkal emelkedett a szántóföldek ára. A szántóterület ára régiókon belül is nagy szórást mutat, a részletesebb (járásonkénti) bontást a 8. ábra térképe szemlélteti.

8 ábra: A szántóföld értéke járásonkénti bontásban, 2018



Forrás: Tesztüzemi adatok alapján a NAIK AKI Tesztüzemi Információs Osztályán készült

<sup>10</sup> 16/2002. (II. 18.) Korm. rendelet a termőföldre vonatkozó elővásárlási és előhaszonbérleti jog gyakorlásának részletes szabályairól

A legtöbbet egy hektár gyeperért (437 ezer forint/hektár) a dunántúli régióban adnak. Az észak-magyarországi régióban ennek mindössze 59 százalékáért lehet gyepterülethez jutni, ami a régió jelentősen kisebb kérődzőállományával van összefüggésben. A szőlőterületek vonatkozásában is többszörös a különbség az egyes régiók között. Azon régiókban, ahol jellemző a minőségi bortermelés, a szőlőterület ára csaknem az átlag kétszerese.

A szántóföld árát a területi elhelyezkedés mellett természetesen a föld minősége is befolyásolja. A 4. táblázat mutatja a szántóföld árát aranykorona-érték és régiók szerinti bontásban.

A földbérleti díjak (9. ábra) csak kis mértékben (6 százalékkal) emelkedtek 2018-ban. Egy hektár szántó átlagos bérleti díja 50 410 forint volt, mely az előző évhez képest 12 százalékos emelkedést jelent.

4. táblázat: Szántóföld ára aranykorona-érték és régiók szerinti bontásban, 2018

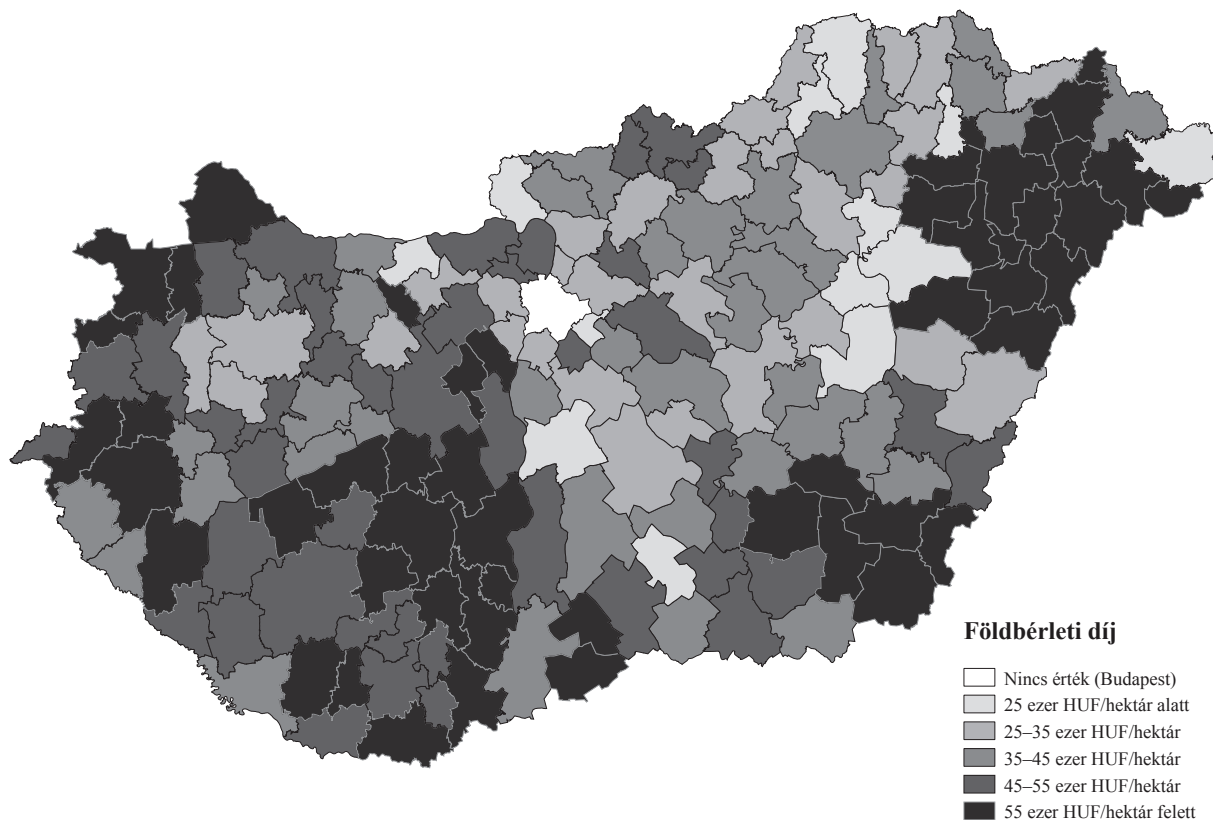
ezer HUF/hektár

Régió	17 AK alatt	17–30 AK	30 AK felett	Összesen
Alföld	721	855	1 378	870
Dunántúl	843	874	868	866
Észak-Magyarország	543	616	536	589
<b>Magyarország</b>	<b>730</b>	<b>830</b>	<b>1 107</b>	<b>830</b>

Forrás: Tesztüzemi adatok alapján a NAIK AKI Tesztüzemi Információs Osztályán készült

A földbérleti díjak is nagy szórást mutatnak az országban, melynek részletesebb (járásonkénti) bontását a 9. ábra térképe szemlélteti.

9. ábra: Földbérleti díj járásonkénti alakulása, 2018



Forrás: Tesztüzemi adatok alapján a NAIK AKI Tesztüzemi Információs Osztályán készült



## A magyar tesztüzemi eredmények nemzetközi összehasonlításban

A magyar tesztüzemi információs rendszer EU-harmonizációja során elért eredmények lehetővé teszik, hogy azonos szerkezetben, azonos mutatók alapján történjen a mezőgazdasági üzemek összehasonlítása Magyarország, valamint az EU-28 tagállamai között. Az összehasonlítást minden évben megnehezíti, hogy az európai uniós adatok csak egy év késéssel állnak rendelkezésre. Az 5. táblázat néhány – Magyarországhoz a mezőgazdaság nemzetgazdasági jelentősége és/vagy üzemstruktúrája szempontjából hasonló – EU tagország és hazánk összehasonlító eredménymutatóit tartalmazza.

2017-ben hazánkban az egy hektárra jutó kibocsátás az EU-28 átlagának a 77 százaléka, a folyó termelő felhasználás pedig 85 százaléka volt. A költséghatékonyságot tekintve Magyarországon 66 euró cent ráfordításból állítanak elő 1 euró termelési értéket, ezzel szemben az EU-28 átlaga 60 euró cent.

A kibocsátásból levonva a folyó termelő felhasználást, az értékcsökkenési leírást (ez utóbbi – egy hektárra

vetítve – Magyarországon 53 százaléka az EU-átlagnak), valamint a folyó támogatások és adók egyenlegét, a nettó hozzáadott értéket kapjuk. Ez Magyarországon 2017-ben 761,9 euró/hektár, szemben az Európai Unió 931,5 eurós hektáronkénti átlagával.

Az üzemi jövedelem mutatója a tulajdon- és munkajogi eltérések miatt nem alkalmas Magyarország és az EU tagországok közötti összehasonlításra. A hektárra vetített magyar bérek azért vannak egy szinten az unióbeli átlaggal, mert Magyarországon a társas gazdaságok kizárólag idegen munkaerőt alkalmaznak, s ezek bére növeli a mutatószámot. Ezzel szemben az EU-tagországok többségében a családi munkaerő dominál, amellyel kapcsolatban bérköltség nem jelentkezik. A realitásokat jobban tükrözi az üzemi bruttó jövedelem egy hektárra jutó értéke, amely 1,18 szoros eltérést mutat az EU javára. A 10. ábra mutatja, hogy 2017-ben Magyarországon 6 százalékkal míg az EU-28 tekintetében 13 százalékkal növekedtek a jövedelmek.

5. táblázat: Eredménymutatók nemzetközi összehasonlításban

Mutatók	Országok	EUR/hektár						
		Franciaország 2017	Olaszország 2017	Ausztria 2017	Lengyelország 2017	EU-28 átlag 2017	Magyarország 2017	Magyarország 2018 <sup>a)</sup>
Kibocsátás		2 227,97	3 362,21	2 998,03	1 535,30	2 184,92	1 682,71	1 771,56
– Folyó termelő felhasználás		1 400,41	1 496,57	1 812,35	936,46	1 311,76	1 116,76	1 191,79
– Értékcsökkenés		367,01	257,01	633,03	266,49	269,03	143,33	151,82
+ Folyó támogatások és adók egyenlege		306,14	351,86	686,14	291,03	327,36	339,27	250,96
<b>= Nettó hozzáadott érték</b>		<b>766,70</b>	<b>1 960,49</b>	<b>1 238,79</b>	<b>623,38</b>	<b>931,49</b>	<b>761,92</b>	<b>678,90</b>
– Idegen erőforrások költségei <sup>b)</sup>		366,40	383,58	239,43	116,78	333,24	291,30	302,72
ebből: bérek		168,54	280,44	99,85	75,62	187,75	201,21	207,86
+ Beruházási támogatások és adók egyenlege		17,33	9,12	-55,33	1,53	5,39	-1,66	-2,91
Üzemi nettó jövedelem <sup>c)</sup>		417,63	1 586,03	944,02	508,13	603,64	468,96	373,27
Üzemi bruttó jövedelem <sup>d)</sup>		586,17	1 866,47	1 043,87	583,75	791,39	670,17	581,13
<b>Üzemi bruttó jövedelem/ÉME</b>		<b>25 298,51</b>	<b>28 845,45</b>	<b>20 169,05</b>	<b>6 913,75</b>	<b>18 275,50</b>	<b>20 075,16</b>	<b>16 607,88</b>

<sup>a)</sup> Tesztüzemi adat.

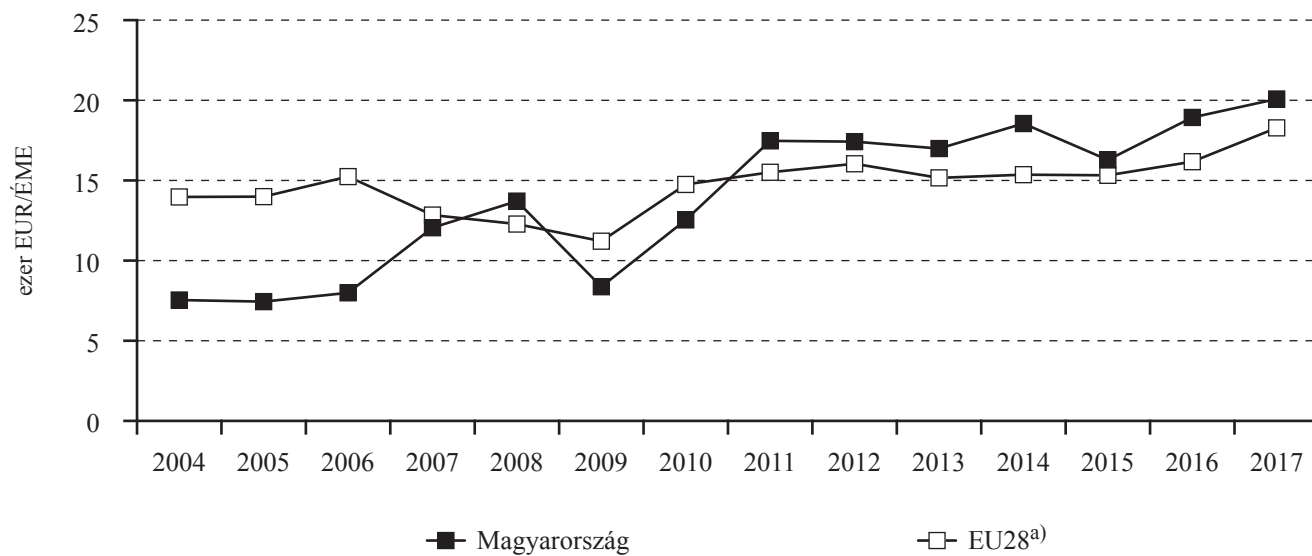
<sup>b)</sup> Az idegen (fizetett) munkaerő bér- és társadalombiztosítási költsége, föld-, épület bérleti díja, fizetett kamatok.

<sup>c)</sup> Mivel a költségek között nem kerül levonásra a családi munkaidő-felhasználás bérköltsége (illetve ez a kategória nem is értelmezhető), sem a családi tulajdonban levő föld költsége, ezért a mutató csak fenntartásokkal alkalmas családi és társas vállalkozások egymással való összehasonlítására, vagy együttes vizsgálatára.

<sup>d)</sup> Az előző mutató „hibáinak” részbeni korrigálására itt az alkalmazotti bér- és társadalombiztosítási költségek nincsenek levonva (az EU-FADN-ben nem használatos mutató).

Forrás: saját kalkulációk az FADN Public Database (<http://europa.eu.int/comm/agriculture/rica>) és a tesztüzemi adatok felhasználásával a NAIK AKI Tesztüzemi Információs Osztályán készült.

10. ábra: Az egy éves munkaerőegységre jutó üzemi bruttó jövedelem alakulása (2004–2017)



<sup>a)</sup> 2004–2006-ig Bulgária és Románia nélkül, 2004–2012-ig Horvátország nélkül.

Forrás: saját kalkulációk az FADN Public Database (<http://europa.eu.int/comm/agriculture/rica>) felhasználásával.

# Executive Summary

## Introduction

The Farm Accountancy Data Network (FADN), as a representative information system, observes the assets-, financial- and income-based situations of agricultural holdings from year to year. This system meets the national requirements of information flow and ensures access to the FADN system of the European Commission. The collected data are used for policy and strategy planning and implementation. These data play an important role in agro-economic research as well as in vocational education.

Data collection is performed according to the latest selection plan, resulting in representative samples and, by using particular statistical methods, the results are extended and calculated as weighted averages of the monitored farms (threshold 4 000 Euro).

The system must support the above objectives by complying with both Hungarian and EU regulations (Accounting Act, EU FADN calculation of Farm Business Income).

## Methodology

This brochure on the Farm Accountancy Data Network (FADN) has been published since 1998. The calculations and results of the 2018 brochure are based on data provided by the 2146 (1746 individual and 400 corporate) sample farms.

Following an introduction, a short analysis of the most important trends and changes is presented. This analysis is based on a comparison of the results of the different types of farms in 2018, with remarks related to earlier years when appropriate. The summary tables included in the text are based on the tables in the annexes. However, where necessary, data not presented in the annexes but available in the complete dataset are also used.

By compiling the tables in the annexes, we intended to create a broadly applicable, detailed, multifunctional dataset. Therefore, the structure remains unchanged from year to year, so that it may serve as the basis for further studies and assessments. In the final annex we present the most important financial indicators also as a time-series.

The tables in the annexes include data related to the farms as whole economic units (data of the individual enterprises of the farms are published in a separate

brochure). The data were calculated as the weighted average of the farms in the field of observation. For weighting purposes, we used the results of the Farm Structure Survey of 2016. The weighting factor indicates how many farms in the field of observation are represented by a given sample farm. In this way, the outcomes presented are valid not only for the farms in the sample but for the farms in the field of observation they represent.

When interpreting the data, it should be kept in mind that the FADN only takes into consideration the broader sense of agricultural activity of the holdings (agricultural production, primary processing of agricultural products, forestry, fishery, agricultural services and rural tourism) and does not include the industrial, commercial and non-agricultural service activities.

The data of individual farm groups are presented uniformly, according to the following categories:

- assets;
- production structure;
- yields, sales prices;
- asset and liability statement;
- investments;
- income statement;
- profitability, liquidity.

If – in exceptional cases – there were fewer than five farms in a certain group, the data relating to the group are not presented for data protection reasons.

A specific aspect of the data processing methodology from 2010 is the use of Standard Output (SO)<sup>10</sup> to express the economic size of farms according to European Union (EU) rules. These values were calculated on the basis of the accountancy books including sample farms of years from 2011 to 2015. To strengthen normativeness, values were sometimes compared to time series from other sources and corrections were made if considered necessary.

The rest of the publication is organised as follows. Firstly, we describe the profitability and the change in assets in the agricultural sector as a whole. Then we deal with the factors influencing the income situation of individual and corporate farms separately. Afterwards the focus is on the comparison of the results of individual and corporate farms. Next, we focus on the development of land prices, and then carry out a narrow international comparison limited only to financial indicators.

<sup>10</sup> Since SO is simply a tool for the classification of farms, frequent change of the SO values is not necessary. Too frequent recalculations of SO would result in certain farms shifting to other categories without actual changes in farming practice.

## Results

For the report we used the 2018 data of the FADN. The data collection covers the results of 2146 sample farms. The sample represents 116 thousand agricultural holdings that utilise 95.3 per cent of the total agricultural area and produce 94.4 per cent of the total SO. The data of the FADN sample were weighted on the basis of the results of the Farm Structure Survey 2016.

The average utilised agricultural area (UAA) of the represented farms was 40.62 hectares while an average farm employed 1.39 annual work units (AWU)<sup>11</sup>.

At country level, individual farms accounted for 60.1 per cent of the total net value added<sup>12</sup>, while for corporate farms this share was 39.9 per cent.

The revenue per hectare stagnated, while the unit cost decreased by 8 per cent, however direct subsidies went up by 5 per cent. Therefore, the profitability of agriculture stagnated.

Having reached a record level last year, profit before taxes increased significantly (by 5 per cent). The income per hectare calculated on the price base of 2018 reached its record high level (HUF 181.23 thousand per hectare).

Having reached record farm income in the last year, profit before taxes per hectare of the corporate farms (99.3 thousand HUF per hectare) decreased by 4 per cent. Considering the inflation rate it is equal to the level of 2012 in real terms.

The volume of agricultural investments increased by 18 per cent, parallel to the profitability. Investment in real estate increased by 7 per cent, in breeding animals by 15 per cent and in machinery by 34 per cent. Broken down by legal status the volume of investments was supported mostly by corporate farms. The record high level of investments is closely linked to the payments of the Rural Development Plan, because of multiplication of the investment grants (7.6 thousand HUF per hectare).

Net investment per hectare (gross investment deducted by depreciation and scrapping) increased significantly (by 62 per cent). The reason for it was not, as previously, the purchase of land by individual farms but the significant technical-technological modernisation and the increasing stock of breeding animals. For the persistently high profitability, the companies' indebtedness did not increase, the share capital per hectare has even risen by 10 per cent.

<sup>11</sup> Annual Work Unit (AWU): the unit of labour; which corresponds to the work performed by one person who is occupied on an agricultural holding on a full-time basis. In the calculations we used 2 200 hours per year.

<sup>12</sup> Farm net value added (FNVA) is obtained by deducting total intermediate consumption (farm-specific costs and overheads) and depreciation from farm receipts (total output and public support). When expressed per annual work unit (AWU) it takes into account differences in the labour force to be remunerated per holding.

## Kivonat

### A Tesztüzemi Információs Rendszer eredményei 2018

Keszthelyi Szilárd és Kis Csátári Eszter

Az elemzéshez a Tesztüzemi Információs Rendszer 2018. évi adatait használtuk fel. Az adatgyűjtés összesen 2146 mintaüzemet fog át. A tesztüzemi minta segítségével reprezentált és vizsgált 116 ezer gazdaság az összes regisztrált gazdaság által használt földterület 95,3 százalékát művelte, illetve az összes standard termelési érték 94,4 százalékát állította elő. A tesztüzemi rendszer minta adatait a 2016-os Gazdaságszerkezeti Összeírás adataival súlyoztuk.

Az egy hektárra jutó árbevétel nem változott, míg az üzemi költségek 8 százalékkal növekedtek, ugyanakkor az egy hektárra jutó közvetlen támogatások mértéke 5 százalékkal nőtt. Így a mezőgazdaság jövedelmezősége az egy hektárra jutó nettó hozzáadott érték alapján vizsgálva a tavalyi rekord eredménnyel megegyező mértékű 2018-ban.

## Abstract

### Results of the Farm Accountancy Data Network in 2018

KESZTHELYI, Szilárd and KIS CSATÁRI, Eszter

For the report, we used the 2018 data of the FADN. The data collection covers the result of 2146 sample farms. The sample represents 116 thousand agricultural holdings that utilise 95.3 per cent of the total agricultural area and produce 94.4 per cent of the total SO. The data of the FADN sample were weighted on

the basis of the results of the Farm Structure Survey 2016.

The revenue per hectare stagnated, while the unit cost decreased by 8 per cent, however, direct subsidies went up by 5 per cent. Therefore, the profitability of agriculture is at the same level as in the previous year.



# Mellékletek

## Mellékletek jegyzéke

1. melléklet: A tesztüzemi információs  
rendszer fejlődése és működése ..... 30
2. melléklet: A bruttó hozzáadott érték számítása ... 32
3. melléklet: A tesztüzemek adatai ..... 33

1. melléklet: **A tesztüzemi információs rendszer fejlődése és működése**

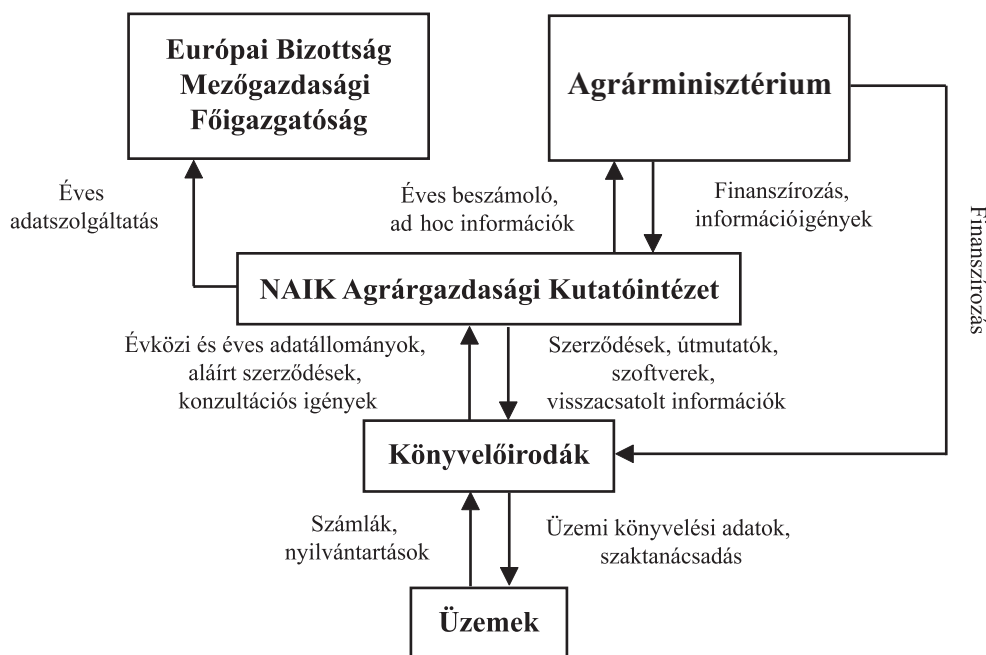
Az Európai Bizottság a mezőgazdasági üzemek jövedelemalakulásának és gazdálkodásának elemzésére, s ezáltal a közös agrárpolitika támogatására 1965-ben egy reprezentatív információs rendszert hozott létre. A rendszer elnevezése: Mezőgazdasági Számviteli Információs Hálózat (angolul: Farm Accountancy Data Network, rövidítve: FADN; magyar rövidítése: MSzIH). Ennek az információs rendszernek az adatokkal történő feltöltése a tagországok kötelezően előírt feladata. Az unió 28 tagországában – részben az említett kötelezettség teljesítése érdekében, részben országon belüli célokra – összesen mintegy 80 000 mezőgazdasági üzemről gyűjtnek adatokat. A felmért gazdaságok egy megközelítőleg 6,4 milliós alapsokaságot reprezentálnak. A meghatározott szempontok szerint kiválasztott adatszolgáltató gazdaságok önkéntesen csatlakoznak a rendszerhez, s könyvelési adataikat rendelkezésre bocsátják. A továbbiakban ezen adatokat anonim módon, az adatvédelemre vonatkozó szigorú előírások betartása mellett kezelik, és csak statisztikai célokra használják fel. A tagországokban folyó adatgyűjtés az egyes országok sajátos helyzetének és információigényeinek megfelelően kisebb-nagyobb mértékben eltér ugyan a közösségi (brüsszeli) kötelező előírásoktól, de – bizonyos konverziók után – mindegyik képes egységes tartalmú és formátumú adatokat szolgáltatni a FADN-adatbázisba.

A magyar mezőgazdasági tesztüzemi információs rendszer azzal a céllal jött létre, hogy egyidejűleg szolgálja a hazai információs szükséglet kielégítését, illetve az Európai Bizottság FADN-rendszeréhez történő kapcsolódást. Létrehozását az agrárgazdaság fejlesztéséről szóló 1997. évi CXIV. törvény is előírta. A törvénnyel összhangban jelenleg a 127/2013 VM- rendelet hatályos, amely többek között a tesztüzemi rendszer irányító bizottságának összetételét írja elő.

A vizsgált üzemkör a legalább 4 ezer euró STÉ-t elérő egyéni gazdaságokból és gazdasági szervezetekből áll össze. Az üzemek a földrajzi elhelyezkedésük, a méretük és a termelési profiljuk figyelembevételével kerülnek kiválasztásra. Az adatgyűjtést – magángazdaságoknál a számviteli számlák és egyéb nyilvántartások folyamatos évközi vezetését is beleértve – közbeszerzési eljárás során kiválasztott adatgyűjtő szervezetek (könyvelőirodák) végzik (2018-ban 7 könyvelőiroda). Az adatgyűjtők az adatszolgáltatás feltételeit az üzemekkel kötött írásbeli megállapodásban rögzítik. A könyvelőirodák tevékenységének szakmai követelményeit a NAIK AKI a velük kötött szerződésben határozza meg, betartását pedig folyamatosan ellenőrzi.

A feldolgozott eredményeket tartalmazó NAIK AKI-kiadvány magyar nyelven évenként rendszeresen megjelenik. Az elemzés főbb megállapításai – többek között – beépülnek a mezőgazdaság helyzetéről szóló miniszteri beszámolóba is. A tesztüzemi hálózat szervezeti felépítését a 11. ábra mutatja.

11. ábra: **A tesztüzemi hálózat szervezeti struktúrája**



→ információk és pénzeszközök áramlása

Forrás: Készült a NAIK AKI Tesztüzemi Információs Osztályán



Az adatgyűjtő rendszer szervezeti struktúrája magában foglalja:

- az Európai Bizottság mezőgazdasági főigazgatóságát, ahol az egységes FADN keretében folyó tevékenység irányítása, az unió egészére vonatkozó kimutatások előállítása, illetve az adatok egyéb módon történő hasznosítása zajlik (pl. modellvizsgálatok céljára);
- a Földművelésügyi Minisztériumot (FM), amely a magyar információs hálózat általános felügyeletét látja el és a finanszírozást biztosítja;
- a NAIK AKI-t, amely a tesztüzemi rendszer folyamatos működtetési feladataiért, a központi adatfeldolgozásért, az eredmények nyilvánosságra hozataláért, a rendszer továbbfejlesztésért, valamint az EU-kapcsolatokért felelős.
- Az üzemekkel való közvetlen kapcsolattartás, (az egyéni vállalkozások többségében) maga a könyvelés és az éves beszámolók előállítása a könyvelőirodák feladata. Ezt a tevékenységet jelenleg hét, nyilvános pályázat keretében kiválasztott könyvelőiroda végzi. A NAIK AKI által készített kiválasztási terv alapján a konkrét adatszolgáltató gazdaságok megkeresése és a velük való megállapodás is a könyvelőirodákra hárul.
- Az üzemek képezik a megfigyelés tárgyát. Kiválasztásuk 4 kritérium alapján történik (cégjogi forma, üzemméret, termelési irány, regionális elhelyezkedés). Adatgyűjtésre kizárólag a legalább 4 ezer euró STÉ-t elérő gazdaságokban kerül sor.

A struktúra egyes szintjei közötti információáramlás főbb jellemzői a következők:

Az AM információigénnyel lép fel a NAIK AKI felé és pénzeszközöket ad át számára (az AM finanszírozza a könyvelőirodák tevékenységét is), míg a másik irányban (az AM felé) az éves jelentés és az eseti információk áramlanak.

A NAIK AKI és a könyvelőirodák közötti sokoldalú kapcsolatokat egyrészt szerződések, a könyvelőirodák számára átadott szakmai dokumentációk, instrukciók, szoftverek jelentik; a másik oldalon az üzemi adatok átadása történik a NAIK AKI részére, és rendszeres konzultációs igények jelennek meg.

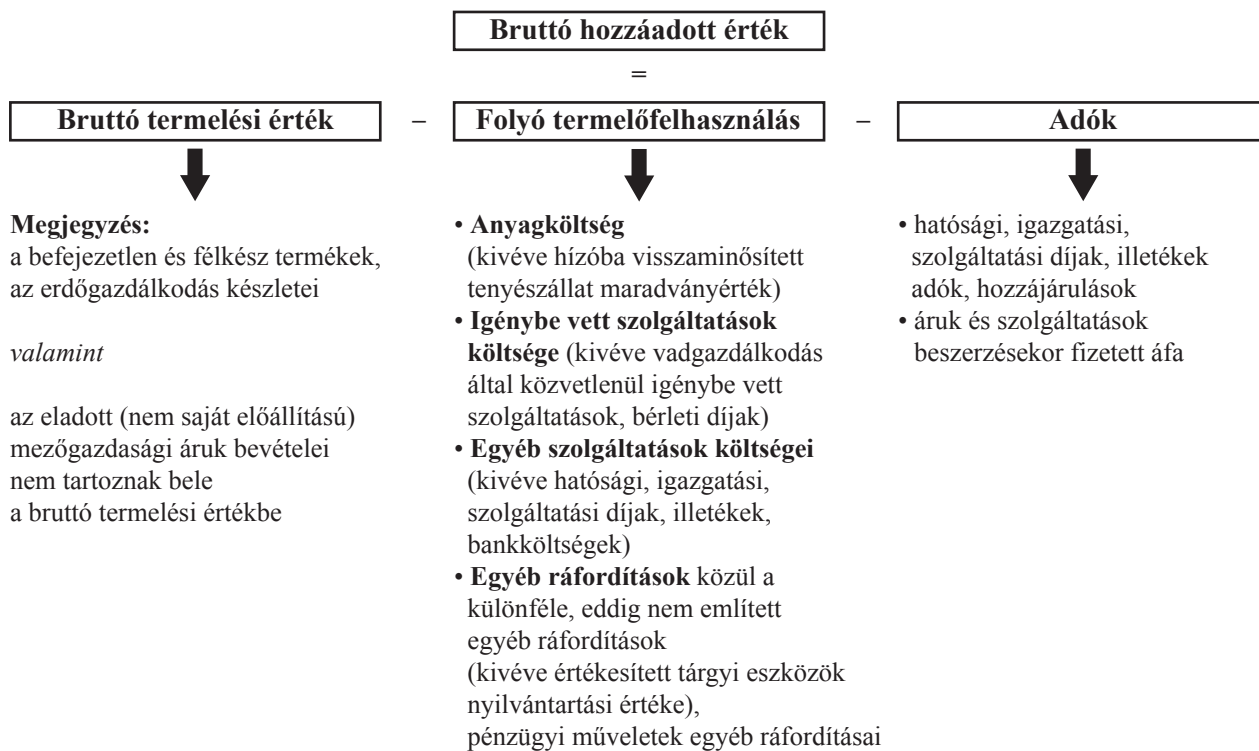
A könyvelőirodák adatokat áramoltatnak vissza a termelők számára azok saját üzeméről, illetve a hasonló adottságú gazdaságok átlagos eredményeiről, amelyek felhasználhatók a horizontális és vertikális üzem-összehasonlításhoz. Ezenkívül szaktanácsadás és egyéb szolgáltatások (adóbevallások, pályázatok készítése, szakmai utak szervezése az adatszolgáltatók részére stb.) jelennek meg a termelők együttműködésének ellentételezéseként. Utóbbiak számláikat és egyéb gazdasági nyilvántartásaikat bocsátják a könyvelőirodák rendelkezésére.

Az Európai Bizottság mezőgazdasági főigazgatósága részére hivatalosan első alkalommal a 2004. évről kellett részletes (üzemsoros) adatokat átadni.

A tesztüzemekben folyó adatgyűjtés főbb témakörei az alábbiak:

- a gazdaságok azonosító- és alapadatai,
- földterületi adatok,
- a munkaerő-állomány adatai,
- a vállalkozás mérlegének adatai,
- az eredménykimutatás adatai,
- a befektetett eszközök állományának változása,
- kimutatás az állatállomány és a készletek értékéről,
- kimutatás a követelések esedékességéről és a kötelezettségek lejárataról,
- az állatállomány és a készletek változása,
- kimutatás a tárgyévre igényelt támogatásokról,
- vetésterület, átlaghozamok, átlagárak, üzemi belső felhasználás,
- ágazati költség- és eredményelszámolás.

## 2. melléklet: A bruttó hozzáadott érték számítása



Forrás: Készült a NAIK AKI Tesztüzemi Információs Osztályán

## 3. melléklet: A tesztüzemek adatai

**Egyéni gazdaságok<sup>13</sup>**

1.1. Átlagadatok üzemméret és termelési irány szerint .....	34
1.2. Átlagadatok termelési irány szerint .....	40
1.3. Az adatok, mutatók szóródása termelési irány szerint .....	46

**Társas vállalkozások<sup>13</sup>**

2.1. Átlagadatok üzemméret és termelési irány szerint .....	64
2.2. Átlagadatok termelési irány szerint .....	70
2.3. Az adatok, mutatók szóródása termelési irány szerint .....	76

**Összes gazdaság<sup>13</sup>**

3.1. Átlagadatok üzemméret és termelési irány szerint .....	82
---	----

**Régiós adatok<sup>13</sup>**

4.1. Átlagadatok, mutatók az alföldi régióban .....	112
4.2. Átlagadatok, mutatók a dunántúli régióban .....	124
4.3. Átlagadatok, mutatók az észak-magyarországi régióban.....	136

**Fontosabb pénzügyi mutatók idősorban<sup>13</sup>**

5.1. Egyéni gazdaságok .....	148
5.2. Társas gazdaságok .....	150
5.3. Összes gazdaság.....	152

<sup>13</sup> Amennyiben egy csoportban az üzemek száma nem érte el az ötöt, az adatokat nem közöltük.

		Egyéni gazdaságok (STÉ szerint, euró)					
		Üzemméret ⇨	≤30000	>30000-80000	>80000	Összes	
Adat, mutató	Mértékegység						
Üzemszám a mintában	-		616	476	654	1 746	
Üzemszám a megfigyelt alapsokaságban	-		86 581	14 317	7 773	108 671	
Standard termelési érték	ezer HUF/üzem		3 217,65	14 079,43	52 666,00	8 185,52	
Standard termelési érték	ezer EUR/üzem		10,84	47,43	177,42	27,58	
Eszközellátottság	Összes terület	hektár/üzem	12,67	55,70	155,83	28,58	
	ebből: bérelt terület	hektár/üzem	3,56	22,05	72,34	10,92	
	Mezőgazdasági terület (MT)	hektár/ezer EUR STÉ	1,06	1,14	0,86	0,99	
	Mezőgazdasági terület (MT)	hektár/üzem	11,48	54,16	152,92	27,22	
	ebből: szántó	hektár/üzem	7,96	38,69	131,45	20,84	
	gyep	hektár/üzem	2,95	13,48	18,38	5,44	
	szőlő, gyümölcsös	hektár/üzem	0,56	2,00	3,09	0,93	
	MT átlagos aranykorona-értéke	AK/hektár	16,45	19,28	19,09	17,01	
	Munkaerő-állomány	ÉME/ezer EUR STÉ	0,06	0,03	0,02	0,03	
	Munkaerő-állomány	ÉME/üzem	0,63	1,45	2,90	0,90	
	ebből: családtagok	csÉME/üzem	0,53	0,98	1,30	0,65	
	Munkaerő-állomány	ÉME/száz hektár MT	5,48	2,67	1,90	3,31	
	Eszközérték	ezer HUF/száz hektár MT	193 441,84	140 462,04	135 744,01	156 364,15	
	ebből: tárgyi eszközök értéke	ezer HUF/száz hektár MT	123 446,28	94 149,75	93 136,87	103 584,66	
Termelési szerkezet	Vetésterület összesen	hektár/üzem	7,38	36,63	128,13	19,87	
	ebből: kalászos gabonafélék	hektár/üzem	2,68	12,80	47,74	7,24	
	szemes kukorica	hektár/üzem	2,00	8,86	27,69	4,74	
	olajos, hüvelyes és rosnövények	hektár/üzem	1,37	8,48	38,49	4,96	
	ebből: napraforgó	hektár/üzem	1,06	6,28	22,84	3,30	
	burgonya	hektár/üzem	0,01	0,13	0,17	0,03	
	repce	hektár/üzem	0,25	1,69	12,79	1,33	
	silókukorica	hektár/üzem	0,02	0,18	0,76	0,10	
	lucerna	hektár/üzem	0,75	3,60	7,36	1,60	
	egyéb szántóföldi takarmánynöv.	hektár/üzem	0,22	1,00	1,59	0,42	
	Parlagterület	hektár/üzem	0,63	2,14	3,49	1,03	
	Állatállomány	szá./ezer EUR STÉ	0,21	0,22	0,18	0,20	
	Állatállomány	szá./száz hektár MT	20,18	18,88	20,43	19,94	
	ebből: szarvasmarha	szá./száz hektár MT	8,39	12,02	9,74	9,89	
	ebből: tejelő tehén	szá./száz hektár MT	1,42	1,38	2,41	1,81	
	növendék- és hizóállat	szá./száz hektár MT	6,86	10,41	7,19	7,93	
	sertés	szá./száz hektár MT	4,29	1,64	3,93	3,45	
	ebből: hizósertés	szá./száz hektár MT	2,68	0,93	2,44	2,13	
	tenyészkoca	szá./száz hektár MT	0,69	0,31	0,48	0,51	
	juh	szá./száz hektár MT	4,79	4,29	3,37	4,09	
	baromfi	szá./száz hektár MT	0,91	0,65	3,23	1,78	
	Hozamok, értékesítési árak	Búza	tonna/hektár	4,72	5,13	5,17	5,05
		Rozs	tonna/hektár	2,41	3,06	2,20	2,40
Őszi árpa		tonna/hektár	4,38	4,61	4,68	4,59	
Szemes kukorica		tonna/hektár	8,05	8,74	9,04	8,63	
Napraforgó		tonna/hektár	2,87	3,06	2,94	2,95	
Burgonya		tonna/hektár	14,41	24,75	28,47	24,64	
Repce		tonna/hektár	3,22	3,15	3,15	3,16	
Tejhozam		liter/tehén	4 284,49	3 819,74	4 975,10	4 564,48	
Malac (felnevelt)		darab/koca	14,39	12,89	17,96	15,54	
Tyúktojás		darab/tojó	240,49	256,24	261,55	249,25	
Búza		HUF/kg	45,37	45,81	47,27	46,47	
Rozs		HUF/kg	43,72	42,66	41,16	42,90	
Őszi árpa		HUF/kg	42,20	42,41	41,79	42,05	
Szemes kukorica		HUF/kg	43,98	43,93	44,16	44,04	
Napraforgó		HUF/kg	89,46	92,19	92,75	91,79	
Burgonya		HUF/kg	83,37	78,53	77,87	78,82	
Repce		HUF/kg	104,17	104,83	107,94	106,86	
Tehéntej	HUF/liter	154,33	112,00	93,42	113,24		
Vágósertés	HUF/kg	403,45	382,70	378,10	389,16		
Tyúktojás	HUF/darab	32,71	32,79	24,86	29,85		

Adat, mutató	Termelési irány ⇨ Üzemméret ⇨ Mértékegység	Szántóföldi növénytermesztők (terület szerint, ha)					
		<=50 ha	>50-150	>150 ha	Összes		
Üzemszám a mintában	-	293	317	256	866		
Üzemszám a megfigyelt alapsokaságban	-	40 091	8 166	2 729	50 986		
Standard termelési érték	ezer HUF/üzem	4 081,10	18 417,46	60 313,37	9 387,09		
Standard termelési érték	ezer EUR/üzem	13,75	62,05	203,19	31,62		
Eszközellátottság	Összes terület	hektár/üzem	18,02	83,31	259,96	41,43	
	ebből: bérelt terület	hektár/üzem	4,38	30,89	123,83	15,02	
	Mezőgazdasági terület (MT)	hektár/ezer EUR STÉ	1,18	1,31	1,26	1,25	
	Mezőgazdasági terület (MT)	hektár/üzem	16,18	81,53	255,54	39,46	
	ebből: szántó	hektár/üzem	14,84	72,02	237,54	35,92	
	gyep	hektár/üzem	1,05	8,70	16,14	3,08	
	szőlő, gyümölcsös	hektár/üzem	0,29	0,81	1,86	0,46	
	MT átlagos aranykorona-értéke	AK/hektár	18,98	19,92	20,44	19,21	
	Munkaerő-állomány	ÉME/ezer EUR STÉ	0,04	0,02	0,01	0,02	
	Munkaerő-állomány	ÉME/üzem	0,51	1,22	2,71	0,74	
	ebből: családtagok	csÉME/üzem	0,45	0,92	1,37	0,58	
	Munkaerő-állomány	ÉME/száz hektár MT	3,15	1,50	1,06	1,88	
	Eszközérték	ezer HUF/száz hektár MT	190 460,79	123 022,33	111 641,25	140 818,50	
	ebből: tárgyi eszközök értéke	ezer HUF/száz hektár MT	122 038,70	83 632,12	80 625,47	94 971,69	
	Termelési szerkezet	Vetésterület összesen	hektár/üzem	14,28	69,65	228,48	34,61
		ebből: kalászos gabonafélék	hektár/üzem	5,46	25,54	87,77	13,08
szemes kukorica		hektár/üzem	4,09	16,87	44,47	8,30	
olajos, hüvelyes és rosnövények		hektár/üzem	3,42	18,25	75,77	9,67	
ebből: napraforgó		hektár/üzem	2,61	13,07	41,38	6,36	
burgonya		hektár/üzem	0,06	0,10	0,05	0,06	
repce		hektár/üzem	0,64	4,07	28,05	2,66	
silókukorica		hektár/üzem	0,03	0,06	0,31	0,05	
lucerna		hektár/üzem	0,51	5,09	11,74	1,84	
egyéb szántóföldi takarmánynöv.		hektár/üzem	0,29	0,90	2,71	0,52	
Parlagterület		hektár/üzem	0,60	2,89	9,50	1,44	
Állatállomány		szá./ezer EUR STÉ	0,05	0,05	0,06	0,05	
Állatállomány		szá./száz hektár MT	3,99	3,64	4,98	4,22	
ebből: szarvasmarha		szá./száz hektár MT	1,53	1,86	2,84	2,09	
ebből: tejelő tehén		szá./száz hektár MT	0,15	0,06	0,03	0,08	
növendék- és hízóállat		szá./száz hektár MT	1,38	1,78	2,76	1,99	
sertés		szá./száz hektár MT	1,55	0,51	0,59	0,87	
ebből: hizósertés		szá./száz hektár MT	1,01	0,32	0,40	0,57	
tenyészkoca		szá./száz hektár MT	0,27	0,09	0,03	0,13	
juh		szá./száz hektár MT	0,48	1,15	1,51	1,06	
baromfi		szá./száz hektár MT	0,07	0,01	0,01	0,03	
Hozamok, értékesítési árak		Búza	tonna/hektár	4,88	5,15	5,24	5,10
	Rozs	tonna/hektár	2,98	1,77	2,84	2,42	
	Őszi árpa	tonna/hektár	4,43	4,82	4,71	4,66	
	Szemes kukorica	tonna/hektár	8,37	8,94	9,05	8,75	
	Napraforgó	tonna/hektár	2,91	3,03	2,92	2,95	
	Burgonya	tonna/hektár	24,46	28,59	20,31	25,31	
	Repce	tonna/hektár	3,24	3,15	3,17	3,18	
	Tejhozam	liter/tehén	3 725,88	1 502,40	7 144,94	3 647,62	
	Malac (felnevelt)	darab/koca	13,19	15,06	21,07	14,37	
	Tyúktojás	darab/tojó	242,08	174,48	0,00	240,72	
	Búza	HUF/kg	45,61	46,04	47,26	46,39	
	Rozs	HUF/kg	43,60	39,48	41,76	41,96	
	Őszi árpa	HUF/kg	42,10	41,89	41,69	41,88	
	Szemes kukorica	HUF/kg	44,01	43,93	44,12	44,02	
	Napraforgó	HUF/kg	89,78	92,53	92,87	91,78	
	Burgonya	HUF/kg	77,82	75,46	85,60	77,47	
	Repce	HUF/kg	104,41	109,42	106,76	106,95	
	Tehéntej	HUF/liter	115,27	161,22	85,58	122,44	
	Vágósertés	HUF/kg	392,22	380,72	367,14	383,89	
Tyúktojás	HUF/darab	30,43	37,47	0,00	30,57		

1.1./b Átlagadatok (az STÉ alapján számított) üzemméret szerint (Országos adatok – Egyéni gazdaságok)

		Egyéni gazdaságok (STÉ szerint, euró)				
		Üzemméret ⇔	≤30000	>30000-80000	>80000	Összes
Adat, mutató	Mértékegység					
Üzemszám a mintában	-		616	476	654	1 746
Üzemszám a megfigyelt alapsokaságban	-		86 581	14 317	7 773	108 671
Standard termelési érték	ezer HUF/üzem		3 217,65	14 079,43	52 666,00	8 185,52
Standard termelési érték	ezer EUR/üzem		10,84	47,43	177,42	27,58
Mérlegadatok	Ingatlanok	ezer HUF/hektár MT	989,55	680,91	599,98	752,07
	ebből: termőföld	ezer HUF/hektár MT	390,52	272,46	271,84	311,87
	ültetvények	ezer HUF/hektár MT	29,48	26,02	11,78	21,46
	épületek, építmények	ezer HUF/hektár MT	176,12	134,40	141,34	151,20
	Gépek, berendezések, járművek	ezer HUF/hektár MT	192,94	219,75	288,65	238,43
	Befektetett pénzügyi eszközök	ezer HUF/hektár MT	0,09	0,08	0,20	0,13
	Forgóeszközök	ezer HUF/hektár MT	699,81	463,00	425,83	527,62
	ebből: készletek	ezer HUF/hektár MT	98,32	92,26	114,31	103,16
	ebből: állatok	ezer HUF/hektár MT	25,24	18,07	17,21	20,13
	mezei leltár	ezer HUF/hektár MT	29,55	33,55	48,96	38,40
	követelések, értékpapírok, pénzeszk.	ezer HUF/hektár MT	601,49	370,73	311,53	424,46
	Eszközérték összesen	ezer HUF/üzem	22 199,75	76 076,64	207 584,35	42 557,77
	Eszközérték összesen	ezer HUF/ezer EUR STÉ	2 047,98	1 603,92	1 169,99	1 543,29
	Eszközérték összesen	ezer HUF/hektár MT	1 934,42	1 404,62	1 357,44	1 563,64
	Saját tőke	ezer HUF/hektár MT	1 812,71	1 294,25	1 220,45	1 438,76
	Céltartalékok	ezer HUF/hektár MT	0,00	0,00	0,00	0,00
	Kötelezettségek	ezer HUF/hektár MT	110,41	99,82	130,08	115,54
	ebből: hosszú lejáratú kötelezettségek	ezer HUF/hektár MT	8,70	27,94	51,33	30,88
	ebből: beruházási és fejl. hitelek	ezer HUF/hektár MT	5,67	17,53	28,71	18,04
	rövid lejáratú kötelezettségek	ezer HUF/hektár MT	30,73	45,58	53,47	43,76
	ebből: szállítók	ezer HUF/hektár MT	4,90	3,36	3,87	4,08
	röv. lej. hitelek és kölcsönök	ezer HUF/hektár MT	1,91	8,62	15,25	9,03
	Befektetések	Bruttó beruházás	ezer HUF/üzem	765,51	3 800,35	12 946,78
Bruttó beruházás		ezer HUF/ezer EUR STÉ	70,62	80,12	72,97	73,86
Bruttó beruházás		ezer HUF/hektár MT	66,70	70,17	84,66	74,83
ebből: ingatlanok		ezer HUF/hektár MT	23,50	28,46	22,84	24,54
gépek, berendezések, járművek		ezer HUF/hektár MT	26,18	30,68	44,19	34,60
tenyészállatok		ezer HUF/hektár MT	11,45	4,34	4,89	6,95
befejezetlen beruházások		ezer HUF/hektár MT	5,37	5,70	10,70	7,60
Beruházási támogatások		ezer HUF/hektár MT	10,86	10,31	6,86	9,11
Készletváltozás		ezer HUF/hektár MT	3,18	3,35	13,65	7,43
ebből: állatok készletérték-változása		ezer HUF/hektár MT	-2,54	4,28	0,58	0,50
anyagkészletek változása		ezer HUF/hektár MT	5,71	-0,93	13,07	6,93
Nettó beruházás		ezer HUF/üzem	152,26	1 421,28	5 452,29	698,54
Nettó beruházás		ezer HUF/ezer EUR STÉ	14,05	29,96	30,73	25,33
Nettó beruházás	ezer HUF/hektár MT	13,27	26,24	35,65	25,67	
Nettó kötelezettségek	ezer HUF/hektár MT	-491,08	-270,92	-181,44	-308,92	
Eredménykimutatás	Értékesítés nettó árbevétele a mg.-ban	ezer HUF/üzem	4 012,40	17 602,21	60 616,53	9 851,51
	Értékesítés nettó árbevétele a mg.-ban	ezer HUF/ezer EUR STÉ	370,15	371,11	341,65	357,25
	Értékesítés nettó árbevétele a mg.-ban	ezer HUF/hektár MT	349,63	324,99	396,38	361,96
	ebből: szántóföldi növ.term., gyepgazd.	ezer HUF/hektár MT	144,31	174,10	219,18	182,21
	ebből: kalászos gabonafélék	ezer HUF/hektár MT	41,72	47,75	67,17	53,53
	szemes kukorica	ezer HUF/hektár MT	55,49	58,49	61,16	58,55
	olajos, hüvelyes és rosnöv.	ezer HUF/hektár MT	32,18	47,26	74,67	53,21
	ebből: napraforgó	ezer HUF/hektár MT	23,70	34,29	40,59	33,26
	burgonya	ezer HUF/hektár MT	0,91	5,30	2,39	2,66
	repce	ezer HUF/hektár MT	7,36	10,41	28,81	16,78
	állattenyésztés	ezer HUF/hektár MT	98,45	55,11	104,46	89,50
	ebből: szarvasmarha	ezer HUF/hektár MT	13,93	13,57	9,84	12,19
	tej, tejtermékek	ezer HUF/hektár MT	8,51	5,44	10,74	8,60
	sertés	ezer HUF/hektár MT	20,73	7,79	16,69	15,71
	baromfi, tojás	ezer HUF/hektár MT	25,90	19,77	58,94	37,57
	kertészet	ezer HUF/hektár MT	46,86	59,92	45,81	49,86
	gyümölcsstermelés	ezer HUF/hektár MT	23,08	19,13	13,51	18,20
	szőlő- és borkészítés	ezer HUF/hektár MT	29,30	13,78	3,05	14,68
	mezőgazdasági szolgáltatások	ezer HUF/hektár MT	1,74	1,96	6,42	3,68
erdő- és vadgazdálkodás	ezer HUF/hektár MT	1,40	0,07	0,19	0,57	

Adat, mutató	Termelési irány ⇨ Üzemméret ⇨ Mértékegység	Szántóföldi növénytermesztők (terület szerint, ha)				
		<=50 ha	>50-150	>150 ha	Összes	
Üzemszám a mintában	-	293	317	256	866	
Üzemszám a megfigyelt alapsokaságban	-	40 091	8 166	2 729	50 986	
Standard termelési érték	ezer HUF/üzem	4 081,10	18 417,46	60 313,37	9 387,09	
Standard termelési érték	ezer EUR/üzem	13,75	62,05	203,19	31,62	
Mérlegadatok	Ingtatlanok	ezer HUF/hektár MT	1 029,50	606,92	503,03	707,14
	ebből: termőföld	ezer HUF/hektár MT	442,31	305,48	250,04	330,37
	ültetvények	ezer HUF/hektár MT	7,54	6,83	4,28	6,18
	épületek, építmények	ezer HUF/hektár MT	92,86	64,54	76,85	77,94
	Gépek, berendezések, járművek	ezer HUF/hektár MT	167,78	212,52	281,00	221,83
	Befektetett pénzügyi eszközök	ezer HUF/hektár MT	0,15	0,09	0,29	0,18
	Forgóeszközök	ezer HUF/hektár MT	684,07	393,80	309,83	458,27
	ebből: készletek	ezer HUF/hektár MT	69,07	80,16	92,80	80,96
	ebből: állatok	ezer HUF/hektár MT	4,97	4,67	4,38	4,67
	mezei leltár	ezer HUF/hektár MT	42,21	42,39	51,84	45,61
	követelések, értékpapírok, pénzeszk.	ezer HUF/hektár MT	615,00	313,64	217,03	377,31
	Eszközérték összesen	ezer HUF/üzem	30 811,23	100 302,76	285 284,31	55 561,92
	Eszközérték összesen	ezer HUF/ezer EUR STÉ	2 241,03	1 616,59	1 404,04	1 756,96
	Eszközérték összesen	ezer HUF/hektár MT	1 904,61	1 230,22	1 116,41	1 408,19
	Saját tőke	ezer HUF/hektár MT	1 834,61	1 143,09	998,10	1 315,77
	Céltartalékok	ezer HUF/hektár MT	0,00	0,00	0,00	0,00
	Kötelezettségek	ezer HUF/hektár MT	68,29	82,21	115,79	89,36
	ebből: hosszú lejáratú kötelezettségek	ezer HUF/hektár MT	10,26	31,32	43,21	28,65
	ebből: beruházási és fejl. hitelek	ezer HUF/hektár MT	8,26	16,57	22,69	16,01
	rövid lejáratú kötelezettségek	ezer HUF/hektár MT	29,04	32,77	48,12	36,89
	ebből: szállítók	ezer HUF/hektár MT	6,01	3,36	1,73	3,65
	röv. lej. hitelek és kölcsönök	ezer HUF/hektár MT	2,26	7,04	15,22	8,34
	Befektetések	Bruttó beruházás	ezer HUF/üzem	829,16	4 060,82	18 860,61
Bruttó beruházás		ezer HUF/ezer EUR STÉ	60,31	65,45	92,82	73,11
Bruttó beruházás		ezer HUF/hektár MT	51,25	49,81	73,81	58,59
ebből: ingatlanok		ezer HUF/hektár MT	34,33	16,55	17,16	22,49
gépek, berendezések, járművek		ezer HUF/hektár MT	11,92	27,99	44,82	28,64
tenyészállatok		ezer HUF/hektár MT	0,80	0,67	1,19	0,89
befejezetlen beruházások		ezer HUF/hektár MT	3,79	3,04	9,38	5,48
Beruházási támogatások		ezer HUF/hektár MT	4,55	4,76	2,50	3,91
Készletváltozás		ezer HUF/hektár MT	0,57	5,96	12,42	6,46
ebből: állatok készletérték-változása		ezer HUF/hektár MT	-2,20	-0,38	0,63	-0,62
anyagkészletek változása		ezer HUF/hektár MT	2,77	6,34	11,79	7,08
Nettó beruházás		ezer HUF/üzem	410,11	1 503,10	9 691,81	1 081,96
Nettó beruházás		ezer HUF/ezer EUR STÉ	29,83	24,23	47,70	34,21
Nettó beruházás		ezer HUF/hektár MT	25,35	18,44	37,93	27,42
Nettó kötelezettségek	ezer HUF/hektár MT	-546,71	-231,43	-101,25	-287,95	
Eredménykimutatás	Értékesítés nettó árbevétele a mg.-ban	ezer HUF/üzem	4 662,94	20 614,45	68 588,50	10 639,39
	Értékesítés nettó árbevétele a mg.-ban	ezer HUF/ezer EUR STÉ	339,15	332,24	337,56	336,44
	Értékesítés nettó árbevétele a mg.-ban	ezer HUF/hektár MT	288,24	252,84	268,41	269,65
	ebből: szántóföldi növ.term., gyepgazd.	ezer HUF/hektár MT	238,02	231,99	241,39	237,19
	ebből: kalászos gabonafélék	ezer HUF/hektár MT	66,28	68,97	78,46	71,39
	szemes kukorica	ezer HUF/hektár MT	89,10	75,61	63,27	75,68
	olajos, hüvelyes és rosnöv.	ezer HUF/hektár MT	58,46	66,92	88,82	71,79
	ebből: napraforgó	ezer HUF/hektár MT	42,51	46,24	44,22	44,34
	burgonya	ezer HUF/hektár MT	8,03	2,49	0,32	3,52
	repce	ezer HUF/hektár MT	13,63	17,34	37,43	23,11
	állattenyésztés	ezer HUF/hektár MT	15,32	7,66	8,10	10,28
	ebből: szarvasmarha	ezer HUF/hektár MT	1,88	2,06	3,09	2,36
	tej, tejtermékek	ezer HUF/hektár MT	0,62	0,13	0,22	0,32
	sertés	ezer HUF/hektár MT	8,67	2,61	2,37	4,48
	baromfi, tojás	ezer HUF/hektár MT	1,98	0,02	0,10	0,68
	kertészet	ezer HUF/hektár MT	11,03	2,59	0,11	4,45
	gyümölcsstermelés	ezer HUF/hektár MT	9,61	5,74	4,07	6,41
	szőlő- és bortermelés	ezer HUF/hektár MT	4,24	2,41	0,94	2,49
	mezőgazdasági szolgáltatások	ezer HUF/hektár MT	2,97	1,48	9,03	4,58
erdő- és vadgazdálkodás	ezer HUF/hektár MT	1,77	0,19	0,23	0,71	

## 1.1./c Átlagadatok (az STÉ alapján számított) üzemméret szerint (Országos adatok – Egyéni gazdaságok)

		Egyéni gazdaságok (STÉ szerint, euró)			
Adat, mutató	Üzemméret ⇔ Mértékegység	≤30000	>30000-80000	>80000	Összes
Üzemszám a mintában	-	616	476	654	1 746
Üzemszám a megfigyelt alapsokaságban	-	86 581	14 317	7 773	108 671
Standard termelési érték	ezer HUF/üzem	3 217,65	14 079,43	52 666,00	8 185,52
Standard termelési érték	ezer EUR/üzem	10,84	47,43	177,42	27,58
Egyéb bevételek	ezer HUF/hektár MT	153,36	136,41	125,32	137,65
ebből: agrártámogatások	ezer HUF/hektár MT	102,01	115,00	112,74	109,73
Aktivált saját teljesítmények	ezer HUF/hektár MT	10,92	14,03	15,84	13,72
ebből: saját előállítású eszközök értéke	ezer HUF/hektár MT	5,71	3,11	3,59	4,18
saját term. készletek állományváltozása	ezer HUF/hektár MT	0,60	4,61	9,39	5,18
Bruttó termelési érték a mg.-ban	ezer HUF/hektár MT	513,91	475,44	537,55	513,32
Anyagköltség (vásárolt anyagok)	ezer HUF/hektár MT	152,17	147,39	199,62	169,99
ebből: növénytermesztés közvetlen anyagköltségei	ezer HUF/hektár MT	60,55	69,53	81,89	71,48
ebből: vetőmag, szaporítóanyag	ezer HUF/hektár MT	20,04	25,25	26,45	23,98
műtrágyák	ezer HUF/hektár MT	19,09	22,43	31,23	24,85
növényvédő szerek	ezer HUF/hektár MT	18,38	17,97	21,23	19,42
ebből: állattenyésztés közvetlen anyagköltségei	ezer HUF/hektár MT	40,31	28,73	62,49	46,19
ebből: állatvásárlás	ezer HUF/hektár MT	9,95	7,53	12,98	10,53
takarmányvásárlás	ezer HUF/hektár MT	24,74	18,31	45,15	31,25
ebből: egyéb anyagköltség	ezer HUF/hektár MT	49,41	48,79	54,83	51,43
ebből: fűtőanyag, áram, víz	ezer HUF/hektár MT	8,82	7,71	6,75	7,70
hajtó- és kenőanyag	ezer HUF/hektár MT	31,39	31,20	37,12	33,64
Személyi jellegű ráfordítások	ezer HUF/hektár MT	47,16	37,50	36,99	40,54
ebből: bérköltség	ezer HUF/hektár MT	38,12	30,94	30,38	33,13
személyi jellegű egyéb kifizetések	ezer HUF/hektár MT	0,00	0,00	0,01	0,00
Értékcsökkenési leírás	ezer HUF/hektár MT	41,40	36,38	41,65	40,19
ebből: épületek, építmények	ezer HUF/hektár MT	8,06	7,08	7,03	7,39
gépek, berendezések, járművek	ezer HUF/hektár MT	18,99	21,16	29,17	23,65
Egyéb költségek	ezer HUF/hektár MT	55,95	45,28	47,30	49,68
ebből: földbérleti díjak	ezer HUF/hektár MT	6,77	11,95	19,77	13,35
bérvállalkozók díja	ezer HUF/hektár MT	22,56	13,36	8,06	14,32
bankköltségek	ezer HUF/hektár MT	1,62	1,14	1,19	1,32
biztosítási díjak	ezer HUF/hektár MT	3,25	3,38	3,68	3,46
Üzemi költségek a mg.-ban összesen	ezer HUF/ezer EUR STÉ	364,52	335,61	295,82	326,35
Üzemi költségek a mg.-ban összesen	ezer HUF/hektár MT	344,31	293,91	343,21	330,65
Bruttó hozzáadott érték	ezer HUF/hektár MT	273,98	270,37	293,79	281,00
Nettó hozzáadott érték	ezer HUF/ezer EUR STÉ	246,23	267,20	217,32	237,68
Nettó hozzáadott érték	ezer HUF/hektár MT	232,58	234,00	252,14	240,81
Üzemi tevékenység eredménye a mg.-ban	ezer HUF/üzem	1 946,42	9 831,77	29 719,05	4 971,77
Üzemi tevékenység eredménye a mg.-ban	ezer HUF/ezer EUR STÉ	179,56	207,28	167,50	180,29
Üzemi tevékenység eredménye a mg.-ban	ezer HUF/hektár MT	169,60	181,53	194,34	182,67
Pénzügyi műveletek eredménye	ezer HUF/hektár MT	-0,52	-1,29	-2,30	-1,44
Adózás előtti eredmény	ezer HUF/üzem	1 940,45	9 761,85	29 367,21	4 932,64
Adózás előtti eredmény	ezer HUF/ezer EUR STÉ	179,01	205,81	165,52	178,87
Adózás előtti eredmény	ezer HUF/hektár MT	169,09	180,24	192,04	181,23
Adózás előtti eredmény	ezer HUF/ÉME	3 084,19	6 743,90	10 110,17	5 482,31
Adózott eredmény	ezer HUF/hektár MT	164,88	174,16	185,07	175,43
Termelésiérték-arányos jövedelmezőség	százalék	32,90	37,91	35,72	35,31
Össztőke jövedelmezősége	százalék	8,77	12,92	14,32	11,68
Saját tőke jövedelmezősége	százalék	9,33	13,93	15,74	12,60
Munkajövedelmezőség	ezer HUF/ÉME	3 779,49	7 901,61	11 709,87	6 484,46
Cash-flow	ezer HUF/üzem	2 367,37	11 403,00	34 670,91	5 868,35
A befektetések fedezettsége	százalék	309,25	300,05	267,80	288,14
Likviditási gyorsráta	-	19,57	8,13	5,83	9,70
Likviditási ráta	-	22,77	10,16	7,96	12,06
Saját tőke aránya	százalék	93,71	92,14	89,91	92,01
Tőkeellátottság	százalék	146,82	137,45	131,01	138,87
Dinamikus eladósodottsági mutató	év	-2,38	-1,29	-0,80	-1,43



Adat, mutató	Termelési irány ⇨ Üzemméret ⇨ Mértékegység	Szántóföldi növénytermesztők (terület szerint, ha)			
		<=50 ha	>50-150	>150 ha	Összes
Üzemszám a mintában	-	293	317	256	866
Üzemszám a megfigyelt alapsokaságban	-	40 091	8 166	2 729	50 986
Standard termelési érték	ezer HUF/üzem	4 081,10	18 417,46	60 313,37	9 387,09
Standard termelési érték	ezer EUR/üzem	13,75	62,05	203,19	31,62
Egyéb bevételek	ezer HUF/hektár MT	139,33	116,11	107,49	120,61
ebből: agrártámogatások	ezer HUF/hektár MT	86,81	97,36	98,61	94,39
Aktivált saját teljesítmények	ezer HUF/hektár MT	5,09	8,64	11,84	8,60
ebből: saját előállítású eszközök értéke	ezer HUF/hektár MT	0,35	0,38	0,75	0,50
saját term. készletek állományváltozása	ezer HUF/hektár MT	3,02	6,51	9,01	6,25
Bruttó termelési érték a mg.-ban	ezer HUF/hektár MT	432,65	377,59	387,74	398,86
Anyagköltség (vásárolt anyagok)	ezer HUF/hektár MT	127,05	114,59	128,83	123,54
ebből: növénytermesztés közvetlen anyagköltségei	ezer HUF/hektár MT	74,10	68,81	77,64	73,58
ebből: vetőmag, szaporítóanyag	ezer HUF/hektár MT	24,89	22,17	22,05	23,01
műtrágyák	ezer HUF/hektár MT	27,85	27,67	33,86	29,87
növényvédő szerek	ezer HUF/hektár MT	19,66	17,81	20,81	19,45
ebből: állattenyésztés közvetlen anyagköltségei	ezer HUF/hektár MT	5,93	2,86	3,26	3,99
ebből: állatvásárlás	ezer HUF/hektár MT	1,52	0,68	0,96	1,05
takarmányvásárlás	ezer HUF/hektár MT	3,53	1,35	1,60	2,14
ebből: egyéb anyagköltség	ezer HUF/hektár MT	46,50	42,84	47,91	45,78
ebből: fűtőanyag, áram, víz	ezer HUF/hektár MT	4,16	1,81	1,65	2,51
hajtó- és kenőanyag	ezer HUF/hektár MT	33,44	32,49	36,63	34,23
Személyi jellegű ráfordítások	ezer HUF/hektár MT	23,60	21,50	22,60	22,56
ebből: bérköltség	ezer HUF/hektár MT	18,69	17,48	18,43	18,20
személyi jellegű egyéb kifizetések	ezer HUF/hektár MT	0,00	0,00	0,00	0,00
Értéksökkenési leírás	ezer HUF/hektár MT	22,11	26,17	32,06	26,90
ebből: épületek, építmények	ezer HUF/hektár MT	3,84	2,43	2,54	2,92
gépek, berendezések, járművek	ezer HUF/hektár MT	15,95	21,32	27,55	21,75
Egyéb költségek	ezer HUF/hektár MT	54,77	45,43	42,84	47,54
ebből: földbérleti díjak	ezer HUF/hektár MT	7,68	14,46	21,42	14,69
bérvállalkozók díja	ezer HUF/hektár MT	27,02	14,62	6,07	15,65
bankköltségek	ezer HUF/hektár MT	1,26	0,97	0,81	1,01
biztosítási díjak	ezer HUF/hektár MT	3,10	3,12	3,71	3,32
Üzemi költségek a mg.-ban összesen	ezer HUF/ezer EUR STÉ	307,96	296,80	303,72	302,99
Üzemi költségek a mg.-ban összesen	ezer HUF/hektár MT	261,73	225,87	241,50	242,85
Bruttó hozzáadott érték	ezer HUF/hektár MT	221,66	217,58	224,75	221,38
Nettó hozzáadott érték	ezer HUF/ezer EUR STÉ	234,80	251,53	242,33	242,64
Nettó hozzáadott érték	ezer HUF/hektár MT	199,55	191,41	192,68	194,48
Üzemi tevékenység eredménye a mg.-ban	ezer HUF/üzem	2 765,09	12 370,40	37 369,70	6 155,72
Üzemi tevékenység eredménye a mg.-ban	ezer HUF/ezer EUR STÉ	201,12	199,37	183,92	194,65
Üzemi tevékenység eredménye a mg.-ban	ezer HUF/hektár MT	170,92	151,72	146,24	156,01
Pénzügyi műveletek eredménye	ezer HUF/hektár MT	-0,45	-1,39	-2,23	-1,38
Adózás előtti eredmény	ezer HUF/üzem	2 757,81	12 256,99	36 800,34	6 101,36
Adózás előtti eredmény	ezer HUF/ezer EUR STÉ	200,59	197,55	181,12	192,94
Adózás előtti eredmény	ezer HUF/hektár MT	170,48	150,33	144,01	154,64
Adózás előtti eredmény	ezer HUF/ÉME	5 412,00	10 039,32	13 565,77	8 229,21
Adózott eredmény	ezer HUF/hektár MT	166,29	146,15	139,68	150,40
Termelésiérték-arányos jövedelmezőség	százalék	39,40	39,81	37,14	38,77
Össztőke jövedelmezősége	százalék	8,98	12,33	13,10	11,08
Saját tőke jövedelmezősége	százalék	9,29	13,15	14,43	11,75
Munkajövedelmezőség	ezer HUF/ÉME	6 005,20	11 206,93	15 301,99	9 197,75
Cash-flow	ezer HUF/üzem	3 047,83	14 049,76	43 885,70	6 995,78
A befektetések fedezettsége	százalék	367,58	345,98	232,68	302,60
Likviditási gyorsráta	-	21,18	9,57	4,51	10,23
Likviditási ráta	-	23,56	12,02	6,44	12,42
Saját tőke aránya	százalék	96,32	92,92	89,40	93,44
Tőkeellátottság	százalék	150,31	136,66	123,74	138,51
Dinamikus eladósodottsági mutató	év	-2,90	-1,34	-0,59	-1,62

1.2./a Átlagadatok termelési irány szerint (Országos adatok – Egyéni gazdaságok)

Adat, mutató	Termelési irány ⇨	Szőlő- termesztők	Gyümölcs- termesztők	Szabadföldi zöldségter- mesztők	Zöldség- hajtató gazdaságok	Vegyes gazdaságok		
	Mértékegység							
Üzemszám a mintában	-	62	165	98	41	136		
Üzemszám a megfigyelt alapsokaságban	-	3 510	6 631	4 035	3 606	20 074		
Standard termelési érték	ezer HUF/üzem	4 755,23	6 714,90	10 022,15	8 369,45	4 291,94		
Standard termelési érték	ezer EUR/üzem	16,02	22,62	33,76	28,20	14,46		
Eszközellátottság	Összes terület	hektár/üzem	9,63	10,83	11,23	0,99	8,89	
	ebből: bérelt terület	hektár/üzem	1,18	1,76	3,09	0,13	3,12	
	Mezőgazdasági terület (MT)	hektár/ezer EUR STÉ	0,59	0,44	0,29	0,02	0,58	
	Mezőgazdasági terület (MT)	hektár/üzem	9,45	9,93	9,86	0,68	8,42	
	ebből: szántó	hektár/üzem	0,83	2,83	9,57	0,66	6,93	
	gyep	hektár/üzem	0,28	0,33	0,17	0,00	1,37	
	szőlő, gyümölcsös	hektár/üzem	8,34	6,77	0,12	0,03	0,12	
	MT átlagos aranykorona-értéke	AK/hektár	27,69	22,88	18,61	17,89	12,07	
	Munkaerő-állomány	ÉME/ezer EUR STÉ	0,09	0,05	0,05	0,07	0,04	
	Munkaerő-állomány	ÉME/üzem	1,37	1,11	1,82	1,97	0,63	
	ebből: családtagok	csÉME/üzem	0,75	0,56	0,83	0,86	0,57	
	Munkaerő-állomány	ÉME/száz hektár MT	14,45	11,18	18,44	287,98	7,45	
	Eszközérték	ezer HUF/száz hektár MT	481 012,92	326 859,57	384 206,91	7 535 100,04	202 834,86	
	ebből: tárgyi eszközök értéke	ezer HUF/száz hektár MT	349 538,81	226 724,84	207 594,82	4 083 597,56	126 412,11	
Termelési szerkezet	Vetésterület összesen	hektár/üzem	0,63	1,77	8,29	0,62	6,36	
	ebből: kalászos gabonafélék	hektár/üzem	0,26	0,52	1,31	0,00	2,35	
	szemes kukorica	hektár/üzem	0,18	0,34	0,93	0,04	2,14	
	olajos, hüvelyes és rosnövények	hektár/üzem	0,02	0,23	0,74	0,00	0,94	
	ebből: napraforgó	hektár/üzem	0,02	0,17	0,52	0,00	0,67	
	burgonya	hektár/üzem	0,00	0,00	0,00	0,00	0,02	
	repce	hektár/üzem	0,00	0,05	0,12	0,00	0,24	
	silókukorica	hektár/üzem	0,00	0,00	0,04	0,00	0,07	
	lucerna	hektár/üzem	0,06	0,56	0,13	0,00	0,63	
	egyéb szántóföldi takarmánynöv.	hektár/üzem	0,02	0,01	0,03	0,00	0,12	
	Parlagterület	hektár/üzem	0,29	1,08	1,06	0,04	0,57	
	Állatállomány	szá./ezer EUR STÉ	0,00	0,00	0,01	0,00	0,29	
	Állatállomány	szá./száz hektár MT	0,17	0,34	3,57	1,02	50,36	
	ebből: szarvasmarha	szá./száz hektár MT	0,00	0,04	1,69	0,00	15,53	
	ebből: tejelő tehén	szá./száz hektár MT	0,00	0,00	0,00	0,00	3,25	
	növendék- és hizóállat	szá./száz hektár MT	0,00	0,04	1,65	0,00	12,17	
	sertés	szá./száz hektár MT	0,00	0,21	0,00	1,02	26,27	
	ebből: hizósertés	szá./száz hektár MT	0,00	0,11	0,00	0,78	16,14	
	tenyészkoca	szá./száz hektár MT	0,00	0,05	0,00	0,00	3,96	
	juh	szá./száz hektár MT	0,17	0,00	0,91	0,00	3,95	
	baromfi	szá./száz hektár MT	0,00	0,09	0,00	0,00	3,00	
	Hozamok, értékesítési árak	Búza	tonna/hektár	3,69	4,69	4,96	0,00	4,63
		Rozs	tonna/hektár	2,02	1,89	2,21	0,00	2,65
Őszi árpa		tonna/hektár	0,87	3,75	5,50	0,00	4,61	
Szemes kukorica		tonna/hektár	4,94	9,09	9,55	9,20	7,92	
Napraforgó		tonna/hektár	3,33	2,88	3,52	0,00	2,75	
Burgonya		tonna/hektár	0,00	3,01	0,00	0,00	19,89	
Repce		tonna/hektár	0,00	3,00	3,80	0,00	3,34	
Tejhozam		liter/tehén	0,00	0,00	0,00	0,00	5 039,07	
Malac (felnevelt)		darab/koca	0,00	14,73	0,00	0,00	14,80	
Tyúktojás		darab/tojó	0,00	0,00	0,00	0,00	226,75	
Búza		HUF/kg	41,65	45,77	63,65	0,00	47,14	
Rozs		HUF/kg	42,00	39,00	43,09	0,00	40,63	
Őszi árpa		HUF/kg	44,00	44,41	42,70	0,00	43,21	
Szemes kukorica		HUF/kg	44,98	43,84	43,18	46,00	44,38	
Napraforgó		HUF/kg	86,00	86,86	89,03	0,00	93,67	
Burgonya		HUF/kg	0,00	95,16	0,00	0,00	94,18	
Repce		HUF/kg	0,00	106,08	104,68	0,00	104,47	
Tehéntej		HUF/liter	0,00	0,00	0,00	0,00	110,21	
Vágósertés		HUF/kg	0,00	419,33	0,00	420,00	392,92	
Tyúktojás		HUF/db	0,00	0,00	0,00	0,00	32,37	

Adat, mutató	Termelési irány ⇨	Tejtermelő tehenészetek	Húsmarha- és juhtartók	Sertéstartók	Baromfi- tartók	
	Mértékegység					
Üzemszám a mintában	-	81	137	59	101	
Üzemszám a megfigyelt alapsokaságban	-	4 070	8 768	1 577	5 415	
Standard termelési érték	ezer HUF/üzem	11 300,43	6 843,67	10 603,25	12 967,01	
Standard termelési érték	ezer EUR/üzem	38,07	23,06	35,72	43,68	
Eszközellátottság	Összes terület	hektár/üzem	27,93	58,91	6,04	3,86
	ebből: bérelt terület	hektár/üzem	10,37	31,61	2,65	1,05
	Mezőgazdasági terület (MT)	hektár/ezer EUR STÉ	0,72	2,46	0,14	0,08
	Mezőgazdasági terület (MT)	hektár/üzem	27,44	56,82	5,13	3,29
	ebből: szántó	hektár/üzem	16,44	16,62	3,02	2,72
	gyep	hektár/üzem	11,00	40,13	2,10	0,53
	szőlő, gyümölcsös	hektár/üzem	0,01	0,07	0,01	0,05
	MT átlagos aranykorona-értéke	AK/hektár	15,51	13,14	10,59	8,04
	Munkaerő-állomány	ÉME/ezer EUR STÉ	0,03	0,05	0,03	0,02
	Munkaerő-állomány	ÉME/üzem	1,17	1,12	0,99	0,86
	ebből: családtagok	csÉME/üzem	1,01	0,87	0,72	0,67
	Munkaerő-állomány	ÉME/100 számosállat	6,56	3,79	4,12	9,78
	Eszközérték	ezer HUF/100 számosállat	211 234,74	170 332,47	87 862,65	224 219,84
	ebből: tárgyi eszközök értéke	ezer HUF/100 számosállat	140 239,95	116 745,98	51 031,99	140 011,21
Termelési szerkezet	Vetésterület összesen	hektár/üzem	16,08	15,52	2,83	2,17
	ebből: kalászos gabonafélék	hektár/üzem	4,64	4,19	1,24	0,90
	szemes kukorica	hektár/üzem	3,40	2,68	0,80	0,74
	olajos, hüvelyes és rosnövények	hektár/üzem	1,75	1,53	0,10	0,36
	ebből: napraforgó	hektár/üzem	1,23	1,32	0,07	0,26
	burgonya	hektár/üzem	0,00	0,00	0,00	0,00
	repce	hektár/üzem	0,43	0,19	0,02	0,10
	silókukorica	hektár/üzem	0,71	0,39	0,00	0,00
	lucerna	hektár/üzem	4,54	4,83	0,54	0,13
	egyéb szántóföldi takarmánynöv.	hektár/üzem	0,70	1,55	0,13	0,00
	Parlagterület	hektár/üzem	0,35	1,10	0,20	0,58
	Állatállomány	szá./ezer EUR STÉ	0,47	1,29	0,67	0,20
	Állatállomány	szá./száz hektár MT	64,76	52,27	467,43	265,75
	ebből: szarvasmarha	szá./száz hektár MT	61,67	30,84	3,61	3,01
	ebből: tejelő tehén	szá./száz hektár MT	41,17	0,09	0,00	0,00
	növendék- és hizóállat	szá./száz hektár MT	20,20	30,06	3,61	2,92
	sertés	szá./száz hektár MT	1,24	0,28	458,91	0,26
	ebből: hizósertés	szá./száz hektár MT	0,61	0,18	276,64	0,26
	tenyészkoca	szá./száz hektár MT	0,39	0,05	61,96	0,00
	juh	szá./száz hektár MT	0,88	18,33	2,77	0,07
	baromfi	szá./száz hektár MT	0,00	0,01	0,06	262,41
	Hozamok, értékesítési árak	Búza	tonna/hektár	4,43	4,43	4,80
Rozs		tonna/hektár	0,96	2,72	2,50	3,12
Őszi árpa		tonna/hektár	4,20	3,91	4,61	1,59
Szemes kukorica		tonna/hektár	7,42	8,41	8,25	8,92
Napraforgó		tonna/hektár	2,83	2,95	2,28	4,05
Burgonya		tonna/hektár	0,00	0,00	0,00	0,00
Repce		tonna/hektár	2,84	1,69	2,90	3,18
Tejhozam		liter/tehén	4 530,97	5 780,34	0,00	0,00
Malac (felnevelt)		darab/koca	15,48	20,50	16,84	0,00
Tyúktojás		darab/tojó	0,00	238,83	182,83	257,45
Búza		HUF/kg	46,02	44,56	0,00	45,25
Rozs		HUF/kg	0,00	61,33	0,00	42,00
Őszi árpa		HUF/kg	42,75	45,69	0,00	43,00
Szemes kukorica		HUF/kg	43,82	44,30	44,22	44,72
Napraforgó		HUF/kg	90,10	93,43	86,52	84,28
Burgonya		HUF/kg	0,00	0,00	0,00	70,00
Repce		HUF/kg	108,39	104,83	103,00	108,88
Tehéntej		HUF/liter	113,90	51,93	0,00	0,00
Vágósertés		HUF/kg	448,24	418,04	384,87	0,00
Tyúktojás	HUF/db	0,00	34,90	40,00	28,92	

1.2./b Átlagadatok termelési irány szerint (Országos adatok – Egyéni gazdaságok)

Adat, mutató	Termelési irány ⇨	Szőlő- termesztők	Gyümölcs- termesztők	Szabadföldi zöldségter- mesztők	Zöldség- hajtató gazdaságok	Vegyes gazdaságok		
	Mértékegység							
Üzemszám a mintában	-	62	165	98	41	136		
Üzemszám a megfigyelt alapsokaságban	-	3 510	6 631	4 035	3 606	20 074		
Standard termelési érték	ezer HUF/üzem	4 755,23	6 714,90	10 022,15	8 369,45	4 291,94		
Standard termelési érték	ezer EUR/üzem	16,02	22,62	33,76	28,20	14,46		
Mérlegadatok	Ingatlanok	ezer HUF/hektár MT	2 177,20	1 586,17	1 350,11	32 816,53	934,33	
	ebből: termőföld	ezer HUF/hektár MT	606,61	427,89	442,56	1 303,15	405,06	
	ültetvények	ezer HUF/hektár MT	692,44	388,85	19,55	9,66	5,15	
	épületek, építmények	ezer HUF/hektár MT	524,28	262,08	496,50	25 971,17	285,53	
	Gépek, berendezések, járművek	ezer HUF/hektár MT	974,12	546,12	658,52	7 863,02	239,25	
	Befektetett pénzügyi eszközök	ezer HUF/hektár MT	0,05	0,07	0,00	0,00	0,16	
	Forgóeszközök	ezer HUF/hektár MT	1 313,54	1 000,92	1 765,56	34 513,36	764,06	
	ebből: készletek	ezer HUF/hektár MT	331,39	68,24	139,47	2 551,06	254,80	
	ebből: állatok	ezer HUF/hektár MT	0,00	1,58	1,47	1,93	114,53	
	mezei leltár	ezer HUF/hektár MT	5,35	9,92	59,12	1 513,28	33,99	
	követelések, értékpapírok, pénzeszk.	ezer HUF/hektár MT	982,15	932,68	1 626,09	31 962,30	509,27	
	Eszközérték összesen	ezer HUF/üzem	45 457,70	32 444,08	37 867,01	51 546,48	17 074,10	
	Eszközérték összesen	ezer HUF/ezer EUR STÉ	2 837,61	1 434,21	1 121,54	1 828,18	1 180,87	
	Eszközérték összesen	ezer HUF/hektár MT	4 810,13	3 268,60	3 842,07	75 351,00	2 028,35	
	Saját tőke	ezer HUF/hektár MT	4 179,30	2 930,56	3 476,48	67 576,89	1 887,59	
	Céltartalékok	ezer HUF/hektár MT	0,00	0,00	0,00	0,00	0,00	
	Kötelezettségek	ezer HUF/hektár MT	437,46	285,02	308,60	5 992,13	135,81	
	ebből: hosszú lejáratú kötelezettségek	ezer HUF/hektár MT	170,07	68,61	20,82	2 790,98	27,15	
	ebből: beruházási és fejl. hitelek	ezer HUF/hektár MT	36,77	33,87	18,26	2 569,45	22,90	
	rövid lejáratú kötelezettségek	ezer HUF/hektár MT	137,23	85,42	155,72	2 245,86	34,63	
	ebből: szállítók	ezer HUF/hektár MT	0,73	6,01	4,77	89,42	1,64	
	röv. lej. hitelek és kölcsönök	ezer HUF/hektár MT	43,03	13,98	10,84	540,56	8,17	
	Befektetések	Bruttó beruházás	ezer HUF/üzem	4 022,35	2 357,14	2 559,49	3 270,79	755,67
		Bruttó beruházás	ezer HUF/ezer EUR STÉ	251,09	104,20	75,81	116,00	52,26
		Bruttó beruházás	ezer HUF/hektár MT	425,63	237,47	259,69	4 781,26	89,77
ebből: ingatlanok		ezer HUF/hektár MT	77,10	53,98	80,92	3 180,43	21,60	
gépek, berendezések, járművek		ezer HUF/hektár MT	265,38	129,95	167,59	1 600,83	16,11	
tenyészállatok		ezer HUF/hektár MT	0,00	0,23	0,78	0,00	42,61	
befejezetlen beruházások		ezer HUF/hektár MT	81,94	52,51	0,17	0,00	9,29	
Beruházási támogatások		ezer HUF/hektár MT	170,84	56,30	58,84	1 413,43	5,02	
Készletváltozás		ezer HUF/hektár MT	68,82	-7,62	-22,42	-57,53	28,83	
ebből: állatok készletérték-változása		ezer HUF/hektár MT	-0,06	0,81	-0,78	0,19	16,35	
anyagkészletek változása		ezer HUF/hektár MT	68,88	-8,42	-21,64	-57,72	12,49	
Nettó beruházás		ezer HUF/üzem	1 368,38	841,17	1 486,75	678,56	-33,31	
Nettó beruházás		ezer HUF/ezer EUR STÉ	85,42	37,18	44,03	24,07	-2,30	
Nettó beruházás		ezer HUF/hektár MT	144,80	84,74	150,85	991,92	-3,96	
Nettó kötelezettségek		ezer HUF/hektár MT	-544,69	-647,66	-1 317,49	-25 970,18	-373,46	
Eredménykimutatás		Értékesítés nettó árbevétele a mg.-ban	ezer HUF/üzem	10 775,00	7 422,71	17 341,93	21 422,63	4 222,64
		Értékesítés nettó árbevétele a mg.-ban	ezer HUF/ezer EUR STÉ	672,61	328,13	513,63	759,79	292,04
	Értékesítés nettó árbevétele a mg.-ban	ezer HUF/hektár MT	1 140,16	747,80	1 759,55	31 315,74	501,64	
	ebből: szántóföldi növ.term., gyepgazd.	ezer HUF/hektár MT	5,84	38,25	240,94	17,64	145,23	
	ebből: kalászos gabonafélék	ezer HUF/hektár MT	4,31	9,10	30,06	0,00	36,71	
	szemes kukorica	ezer HUF/hektár MT	0,52	14,62	44,47	17,64	62,71	
	olajos, hüvelyes és rosnöv.	ezer HUF/hektár MT	0,54	5,15	28,06	0,00	31,15	
	ebből: napraforgó	ezer HUF/hektár MT	0,54	4,14	18,61	0,00	20,14	
	burgonya	ezer HUF/hektár MT	0,00	0,27	0,00	0,00	4,38	
	repce	ezer HUF/hektár MT	0,00	0,84	4,99	0,00	10,00	
	állattenyésztés	ezer HUF/hektár MT	0,22	13,96	6,43	5,57	340,27	
	ebből: szarvasmarha	ezer HUF/hektár MT	0,00	0,00	3,22	0,00	20,90	
	tej, tejtermékek	ezer HUF/hektár MT	0,00	0,00	0,00	0,00	16,08	
	sertés	ezer HUF/hektár MT	0,00	0,80	0,00	5,57	119,08	
	baromfi, tojás	ezer HUF/hektár MT	0,00	12,47	0,00	0,00	60,25	
	kertészet	ezer HUF/hektár MT	0,00	30,77	1 482,81	31 207,07	1,78	
	gyümölcstermelés	ezer HUF/hektár MT	5,46	606,82	2,86	48,36	2,64	
	szőlő- és bortermelés	ezer HUF/hektár MT	1 020,84	47,41	4,57	0,00	6,13	
	mezőgazdasági szolgáltatások	ezer HUF/hektár MT	11,42	1,77	0,00	0,00	3,00	
	erdő- és vadgazdálkodás	ezer HUF/hektár MT	0,00	0,00	0,00	0,00	0,00	

Adat, mutató	Termelési irány ⇨	Tejtermelő tehenészetek	Húsmarha- és juhtartók	Sertéstartók	Baromfi- tartók	
	Mértékegység					
Üzemszám a mintában	-	81	137	59	101	
Üzemszám a megfigyelt alapsokaságban	-	4 070	8 768	1 577	5 415	
Standard termelési érték	ezer HUF/üzem	11 300,43	6 843,67	10 603,25	12 967,01	
Standard termelési érték	1000 euró STÉ/üzem	38,07	23,06	35,72	43,68	
Mérlegadatok	Ingatlanok	ezer HUF/számosállat	971,17	778,43	398,71	942,49
	ebből: termőföld	ezer HUF/számosállat	467,56	298,43	69,31	128,95
	ültetvények	ezer HUF/számosállat	0,80	1,92	0,12	5,16
	épületek, építmények	ezer HUF/számosállat	247,76	249,27	281,68	638,43
	Gépek, berendezések, járművek	ezer HUF/számosállat	300,02	241,17	80,70	361,26
	Befektetett pénzügyi eszközök	ezer HUF/számosállat	0,00	0,01	0,00	0,07
	Forgóeszközök	ezer HUF/számosállat	709,95	535,86	368,31	841,96
	ebből: készletek	ezer HUF/számosállat	229,30	161,04	158,26	155,15
	ebből: állatok	ezer HUF/számosállat	80,18	74,62	94,25	38,96
	mezei leltár	ezer HUF/számosállat	39,15	21,16	5,59	13,00
	követelések, értékpapírok, pénzeszk.	ezer HUF/számosállat	480,65	374,82	210,04	686,81
	Eszközérték összesen	ezer HUF/üzem	37 538,75	50 587,32	21 060,14	19 626,05
	Eszközérték összesen	ezer HUF/ezer EUR STÉ	986,06	2 194,16	589,57	449,27
	Eszközérték összesen	ezer HUF/számosállat	2 112,35	1 703,32	878,63	2 242,20
	Saját tőke	ezer HUF/számosállat	1 951,80	1 524,36	793,60	1 792,11
	Céltartalékok	ezer HUF/számosállat	0,00	0,00	0,00	0,00
	Kötelezettségek	ezer HUF/számosállat	155,82	173,79	82,21	401,92
	ebből: hosszú lejáratú kötelezettségek	ezer HUF/számosállat	47,95	13,08	28,04	69,69
	ebből: beruházási és fejl. hitelek	ezer HUF/számosállat	37,97	9,50	3,77	29,24
	rövid lejáratú kötelezettségek	ezer HUF/számosállat	87,52	50,07	28,61	148,24
ebből: szállítók	ezer HUF/számosállat	1,08	0,96	3,77	66,43	
röv. lej. hitelek és kölcsönök	ezer HUF/számosállat	20,81	7,49	12,59	10,82	
Befektetések	Bruttó beruházás	ezer HUF/üzem	2 129,16	2 175,06	883,32	1 344,42
	Bruttó beruházás	ezer HUF/ezer EUR STÉ	55,93	94,34	24,73	30,78
	Bruttó beruházás	ezer HUF/számosállat	119,81	73,24	36,85	153,59
	ebből: ingatlanok	ezer HUF/számosállat	15,50	9,56	12,95	50,67
	gépek, berendezések, járművek	ezer HUF/számosállat	59,96	30,13	7,86	32,57
	tenyészállatok	ezer HUF/számosállat	38,20	23,87	12,35	43,66
	befejezetlen beruházások	ezer HUF/számosállat	4,50	8,71	3,53	20,44
	Beruházási támogatások	ezer HUF/számosállat	4,20	4,19	2,86	32,09
	Készletváltozás	ezer HUF/számosállat	22,12	3,29	7,90	12,63
	ebből: állatok készletérték-változása	ezer HUF/számosállat	11,12	-0,54	-1,38	-14,01
	anyagkészletek változása	ezer HUF/számosállat	11,00	3,83	9,28	26,63
	Nettó beruházás	ezer HUF/üzem	609,17	-183,77	-97,28	346,11
	Nettó beruházás	ezer HUF/ezer EUR STÉ	16,00	-7,97	-2,72	7,92
	Nettó beruházás	ezer HUF/számosállat	34,28	-6,19	-4,06	39,54
	Nettó kötelezettségek	ezer HUF/számosállat	-324,83	-201,03	-127,83	-284,89
Eredménykimutatás	Értékesítés nettó árbevétele a mg.-ban	ezer HUF/üzem	8 755,30	6 140,24	11 606,09	18 711,33
	Értékesítés nettó árbevétele a mg.-ban	ezer HUF/ezer EUR STÉ	229,98	266,33	324,91	428,33
	Értékesítés nettó árbevétele a mg.-ban	ezer HUF/számosállat	492,67	206,75	484,20	2 137,70
	ebből: szántóföldi növ.term., gyepgazd.	ezer HUF/számosállat	90,48	61,28	9,70	42,33
	ebből: kalászos gabonafélék	ezer HUF/számosállat	23,36	15,43	2,12	16,33
	szemes kukorica	ezer HUF/számosállat	23,90	20,08	2,58	10,40
	olajos, hüvelyes és rostonöv.	ezer HUF/számosállat	26,21	14,03	0,87	13,57
	ebből: napraforgó	ezer HUF/számosállat	17,50	11,61	0,61	9,40
	burgonya	ezer HUF/számosállat	0,00	0,00	0,00	0,09
	repce	ezer HUF/számosállat	7,36	1,76	0,26	4,17
	állattenyésztés	ezer HUF/számosállat	410,89	155,80	426,47	2 087,59
	ebből: szarvasmarha	ezer HUF/számosállat	99,47	134,40	316,61	119,38
	tej, tejtermékek	ezer HUF/számosállat	318,97	0,69	0,00	0,00
	sertés	ezer HUF/számosállat	472,53	512,03	428,15	0,00
	baromfi, tojás	ezer HUF/számosállat	0,00	1 682,85	2 046,57	2 107,82
	kertészet	ezer HUF/számosállat	0,00	0,79	1,07	0,00
	gyümölcsstermelés	ezer HUF/számosállat	0,00	0,42	0,76	0,00
	szőlő- és bortermelek	ezer HUF/számosállat	0,58	0,18	0,00	2,74
	mezőgazdasági szolgáltatások	ezer HUF/számosállat	1,23	2,21	0,00	0,25
	erdő- és vadgazdálkodás	ezer HUF/számosállat	0,00	0,91	0,00	0,00

## 1.2./c Átlagadatok termelési irány szerint (Országos adatok – Egyéni gazdaságok)

Adat, mutató	Termelési irány ⇒	Szőlő- termesztők	Gyümölcs- termesztők	Szabadföldi zöldségter- mesztők	Zöldség- hajtató gazdaságok	Vegyes gazdaságok
	Mértékegység					
Üzemszám a mintában	-	62	165	98	41	136
Üzemszám a megfigyelt alapsokaságban	-	3 510	6 631	4 035	3 606	20 074
Standard termelési érték	ezer HUF/üzem	4 755,23	6 714,90	10 022,15	8 369,45	4 291,94
Standard termelési érték	ezer EUR/üzem	16,02	22,62	33,76	28,20	14,46
Egyéb bevételek	ezer HUF/hektár MT	298,52	305,49	160,96	969,74	136,99
ebből: agrártámogatások	ezer HUF/hektár MT	194,04	218,74	120,53	400,69	107,34
Aktivált saját teljesítmények	ezer HUF/hektár MT	19,60	5,93	-0,51	14,38	25,55
ebből: saját előállítású eszközök értéke	ezer HUF/hektár MT	0,00	0,09	0,55	0,00	19,78
saját term. készletek állományváltozása	ezer HUF/hektár MT	11,10	4,17	-3,60	13,72	-0,45
Bruttó termelési érték a mg.-ban	ezer HUF/hektár MT	1 458,29	1 059,23	1 920,00	32 299,85	664,17
Anyagköltség (vásárolt anyagok)	ezer HUF/hektár MT	292,19	246,13	502,26	9 572,85	249,57
ebből: növénytermesztés közvetlen anyagköltségei	ezer HUF/hektár MT	132,40	158,03	373,93	5 771,15	55,00
ebből: vetőmag, szaporítóanyag	ezer HUF/hektár MT	1,69	22,11	214,72	2 994,67	19,25
műtrágyák	ezer HUF/hektár MT	10,75	29,71	56,46	667,76	21,43
növényvédő szerek	ezer HUF/hektár MT	86,13	99,03	73,61	589,97	13,52
ebből: állattenyésztés közvetlen anyagköltségei	ezer HUF/hektár MT	0,00	11,47	4,07	2,43	125,24
ebből: állatvásárlás	ezer HUF/hektár MT	0,00	8,52	0,00	2,03	26,14
takarmányvásárlás	ezer HUF/hektár MT	0,00	2,66	3,50	0,28	80,87
ebből: egyéb anyagköltség	ezer HUF/hektár MT	115,58	73,96	121,44	3 799,28	69,32
ebből: fűtőanyag, áram, víz	ezer HUF/hektár MT	15,18	11,55	22,97	2 771,94	14,28
hajtó- és kenőanyag	ezer HUF/hektár MT	71,04	45,17	76,99	778,30	41,27
Személyi jellegű ráfordítások	ezer HUF/hektár MT	197,47	148,60	275,52	4 831,28	59,89
ebből: bérköltség	ezer HUF/hektár MT	161,88	125,70	231,84	4 075,56	48,10
személyi jellegű egyéb kifizetések	ezer HUF/hektár MT	0,00	0,01	0,02	0,00	0,00
Értékcsökkenési leírás	ezer HUF/hektár MT	190,84	105,13	106,29	3 789,34	78,60
ebből: épületek, építmények	ezer HUF/hektár MT	19,98	9,87	40,53	2 886,62	10,13
gépek, berendezések, járművek	ezer HUF/hektár MT	95,05	51,32	55,37	865,73	28,02
Egyéb költségek	ezer HUF/hektár MT	128,75	87,78	120,88	1 137,69	64,09
ebből: földbérleti díjak	ezer HUF/hektár MT	3,54	5,47	11,57	5,57	12,32
bérvállalkozók díja	ezer HUF/hektár MT	28,40	29,32	34,80	9,54	14,75
bankköltségek	ezer HUF/hektár MT	6,62	2,97	4,61	101,03	1,91
biztosítási díjak	ezer HUF/hektár MT	8,98	10,70	8,70	100,55	3,80
Üzemi költségek a mg.-ban összesen	ezer HUF/ezer EUR STÉ	533,92	283,79	307,62	485,76	293,86
Üzemi költségek a mg.-ban összesen	ezer HUF/hektár MT	905,07	646,77	1 053,81	20 021,25	504,76
Bruttó hozzáadott érték	ezer HUF/hektár MT	1 053,39	683,29	1 245,62	20 869,43	338,25
Nettó hozzáadott érték	ezer HUF/ezer EUR STÉ	508,84	253,69	332,58	414,40	151,16
Nettó hozzáadott érték	ezer HUF/hektár MT	862,55	578,16	1 139,33	17 080,09	259,65
Üzemi tevékenység eredménye a mg.-ban	ezer HUF/üzem	5 228,15	4 094,00	8 537,13	8 399,61	1 341,94
Üzemi tevékenység eredménye a mg.-ban	ezer HUF/ezer EUR STÉ	326,36	180,98	252,85	297,91	92,81
Üzemi tevékenység eredménye a mg.-ban	ezer HUF/hektár MT	553,22	412,45	866,20	12 278,60	159,42
Pénzügyi műveletek eredménye	ezer HUF/hektár MT	-6,32	-3,69	-0,96	-101,18	-1,04
Adózás előtti eredmény	ezer HUF/üzem	5 168,46	4 057,33	8 527,71	8 330,39	1 333,19
Adózás előtti eredmény	ezer HUF/ezer EUR STÉ	322,63	179,36	252,57	295,45	92,20
Adózás előtti eredmény	ezer HUF/hektár MT	546,90	408,76	865,24	12 177,43	158,38
Adózás előtti eredmény	ezer HUF/ÉME	3 785,52	3 655,85	4 692,87	4 228,62	2 126,32
Adózott eredmény	ezer HUF/hektár MT	535,62	392,30	828,70	11 488,89	154,84
Termelésiérték-arányos jövedelmezőség	százalék	37,50	38,59	45,06	37,70	23,85
Össztőke jövedelmezősége	százalék	11,50	12,62	22,55	16,30	7,86
Saját tőke jövedelmezősége	százalék	13,09	13,95	24,89	18,02	8,39
Munkajövedelmezőség	ezer HUF/ÉME	4 905,99	4 780,16	5 950,45	5 643,86	2 772,03
Cash-flow	ezer HUF/üzem	6 865,35	4 937,51	9 215,13	10 451,61	1 965,04
A befektetések fedezettsége	százalék	170,68	209,47	360,04	319,54	260,04
Likviditási gyorsráta	-	7,16	10,92	10,44	14,23	14,71
Likviditási ráta	-	9,57	11,72	11,34	15,37	22,07
Saját tőke aránya	százalék	86,89	89,66	90,48	89,68	93,06
Tőkeellátottság	százalék	119,53	129,23	167,42	165,48	149,30
Dinamikus eladósodottsági mutató	év	-0,75	-1,30	-1,41	-1,70	-1,60

Adat, mutató	Termelési irány ⇄	Tejtermelő tehenészetek	Húsmarha- és juhtartók	Sertéstartók	Baromfi- tartók
	Mértékegység				
Üzemszám a mintában	-	81	137	59	101
Üzemszám a megfigyelt alapsokaságban	-	4 070	8 768	1 577	5 415
Standard termelési érték	ezer HUF/üzem	11 300,43	6 843,67	10 603,25	12 967,01
Standard termelési érték	ezer EUR/üzem	38,07	23,06	35,72	43,68
Egyéb bevételek	ezer HUF/számosállat	270,27	280,95	60,99	158,77
ebből: agrártámogatások	ezer HUF/számosállat	229,50	251,39	51,49	124,24
Aktivált saját teljesítmények	ezer HUF/számosállat	48,58	51,54	17,52	6,20
ebből: saját előállítású eszközök értéke	ezer HUF/számosállat	32,27	17,23	8,63	17,49
saját term. készletek állományváltozása	ezer HUF/számosállat	5,54	9,93	6,90	-20,05
Bruttó termelési érték a mg.-ban	ezer HUF/számosállat	811,51	539,24	562,71	2 302,67
Anyagköltség (vásárolt anyagok)	ezer HUF/számosállat	211,66	143,84	358,98	1 608,75
ebből: növénytermesztés közvetlen anyagköltségei	ezer HUF/számosállat	40,65	23,92	6,20	17,12
ebből: vetőmag, szaporítóanyag	ezer HUF/számosállat	16,04	9,29	2,73	5,97
műtrágyák	ezer HUF/számosállat	14,35	8,03	2,21	7,48
növényvédő szerek	ezer HUF/számosállat	9,04	5,38	1,12	3,53
ebből: állattenyésztés közvetlen anyagköltségei	ezer HUF/számosállat	85,55	68,32	309,21	1 494,62
ebből: állatvásárlás	ezer HUF/számosállat	1,38	6,14	66,66	418,60
takarmányvásárlás	ezer HUF/számosállat	66,13	48,94	218,13	1 020,83
ebből: egyéb anyagköltség	ezer HUF/számosállat	84,32	51,39	34,68	96,93
ebből: fűtőanyag, áram, víz	ezer HUF/számosállat	14,95	7,17	13,10	59,91
hajtó- és kenőanyag	ezer HUF/számosállat	49,74	31,50	10,64	24,16
Személyi jellegű ráfordítások	ezer HUF/számosállat	65,54	49,23	56,25	116,20
ebből: bérköltség	ezer HUF/számosállat	52,98	40,15	44,88	91,53
személyi jellegű egyéb kifizetések	ezer HUF/számosállat	0,01	0,00	0,00	0,15
Értécsökkenési leírás	ezer HUF/számosállat	61,52	56,35	27,51	94,20
ebből: épületek, építmények	ezer HUF/számosállat	8,78	8,99	8,11	19,74
gépek, berendezések, járművek	ezer HUF/számosállat	30,69	23,33	10,62	40,24
Egyéb költségek	ezer HUF/számosállat	67,72	52,52	29,30	65,73
ebből: földbérleti díjak	ezer HUF/számosállat	12,95	21,74	3,01	4,27
bérvallalkozók díja	ezer HUF/számosállat	16,96	8,74	3,73	9,63
bankköltségek	ezer HUF/számosállat	2,16	1,19	1,28	4,16
biztosítási díjak	ezer HUF/számosállat	4,47	2,78	1,33	4,59
Üzemi költségek a mg.-ban összesen	ezer HUF/ezer EUR STÉ	219,02	465,36	331,04	395,72
Üzemi költségek a mg.-ban összesen	ezer HUF/számosállat	469,18	361,26	493,34	1 974,96
Bruttó hozzáadott érték	ezer HUF/számosállat	499,65	304,01	150,58	562,61
Nettó hozzáadott érték	ezer HUF/ezer EUR STÉ	204,52	319,02	82,58	93,86
Nettó hozzáadott érték	ezer HUF/számosállat	438,13	247,66	123,07	468,42
Üzemi tevékenység eredménye a mg.-ban	ezer HUF/üzem	6 083,65	5 285,81	1 662,83	2 868,52
Üzemi tevékenység eredménye a mg.-ban	ezer HUF/ezer EUR STÉ	159,80	229,27	46,55	65,67
Üzemi tevékenység eredménye a mg.-ban	ezer HUF/számosállat	342,33	177,98	69,37	327,72
Pénzügyi műveletek eredménye	ezer HUF/számosállat	-2,18	-0,98	-1,12	-2,31
Adózás előtti eredmény	ezer HUF/üzem	6 044,85	5 256,67	1 636,06	2 848,33
Adózás előtti eredmény	ezer HUF/ezer EUR STÉ	158,78	228,00	45,80	65,20
Adózás előtti eredmény	ezer HUF/számosállat	340,15	177,00	68,26	325,41
Adózás előtti eredmény	ezer HUF/ÉME	5 182,88	4 674,89	1 657,48	3 325,95
Adózott eredmény	ezer HUF/számosállat	327,78	170,13	66,09	311,04
Termelésiérték-arányos jövedelmezőség	százalék	41,92	32,82	12,13	14,13
Össztőke jövedelmezősége	százalék	16,21	10,45	7,92	14,62
Saját tőke jövedelmezősége	százalék	17,43	11,61	8,60	18,16
Munkajövedelmezőség	ezer HUF/ÉME	5 990,17	5 735,26	2 747,28	4 263,00
Cash-flow	ezer HUF/üzem	6 918,20	6 726,40	2 243,64	3 547,04
A befektetések fedezettsége	százalék	324,93	309,25	254,00	263,83
Likviditási gyorsráta	-	5,49	7,49	7,34	4,63
Likviditási ráta	-	8,11	10,70	12,87	5,68
Saját tőke aránya	százalék	92,40	89,49	90,32	79,93
Tőkeellátottság	százalék	139,18	130,57	155,51	127,99
Dinamikus eladósodottsági mutató	év	-0,83	-0,89	-1,37	-0,70

Vállalkozási forma/termelési irány ⇔		Egyéni gazdaságok					
Szóródási csoportok az adózás előtti eredmény alapján ⇔		--	-	+	++	Ø	
Adat, mutató	Mértékegység						
Üzemszám a mintában	-	437	437	436	436	1 746	
Üzemszám a megfigyelt alapsokaságban	-	59 692	30 794	12 807	5 377	108 671	
Standard termelési érték	ezer HUF/üzem	3 310,39	6 369,05	16 348,65	53 263,24	8 185,52	
Standard termelési érték	ezer EUR/üzem	11,15	21,46	55,08	179,44	27,58	
Eszközellátottság	Összes terület	hektár/üzem	9,47	23,92	66,13	177,91	28,58
	ebből: bérelt terület	hektár/üzem	3,18	7,40	24,26	85,21	10,92
	Mezőgazdasági terület (MT)	hektár/ezer EUR STÉ	0,79	1,04	1,15	0,97	0,99
	Mezőgazdasági terület (MT)	hektár/üzem	8,82	22,26	63,34	173,75	27,22
	ebből: szántó	hektár/üzem	6,61	15,85	49,37	139,48	20,84
	gyep	hektár/üzem	1,66	5,41	12,40	30,99	5,44
	szőlő, gyümölcsös	hektár/üzem	0,55	1,00	1,57	3,28	0,93
	MT átlagos aranykorona-értéke	AK/hektár	15,66	18,07	20,01	18,84	17,01
	Munkaerő-állomány	ÉME/ezer EUR STÉ	0,05	0,04	0,02	0,02	0,03
	Munkaerő-állomány	ÉME/üzem	0,61	0,83	1,35	3,44	0,90
	ebből: családtagok	csÉME/üzem	0,53	0,66	0,87	1,38	0,65
	Munkaerő-állomány	ÉME/száz hektár MT	6,94	3,71	2,13	1,98	3,31
	Eszközérték	ezer HUF/száz hektár MT	186 896,37	164 006,04	150 090,47	138 994,58	156 364,15
	ebből: tárgyi eszközök értéke	ezer HUF/száz hektár MT	125 454,90	101 910,86	105 986,04	90 400,27	103 584,66
Termelési szerkezet	Vetésterület összesen	hektár/üzem	6,11	14,87	46,85	137,11	19,87
	ebből: kalászos gabonafélék	hektár/üzem	2,35	5,27	17,30	48,75	7,24
	szemes kukorica	hektár/üzem	1,38	4,27	11,37	28,93	4,74
	olajos, hüvelyes és rosnövények	hektár/üzem	1,13	3,22	12,27	40,09	4,96
	ebből: napraforgó	hektár/üzem	0,87	2,46	8,60	22,52	3,30
	burgonya	hektár/üzem	0,01	0,02	0,10	0,19	0,03
	repce	hektár/üzem	0,17	0,65	2,94	14,34	1,33
	silókukorica	hektár/üzem	0,03	0,08	0,12	0,92	0,10
	lucerna	hektár/üzem	0,57	1,29	3,17	10,93	1,60
	egyéb szántóföldi takarmánynöv.	hektár/üzem	0,27	0,16	1,09	2,04	0,42
	Parlagterület	hektár/üzem	0,52	1,10	2,55	2,64	1,03
	Állatállomány	szá./ezer EUR STÉ	0,24	0,19	0,18	0,19	0,20
	Állatállomány	szá./száz hektár MT	30,03	18,07	15,26	19,67	19,94
	ebből: szarvasmarha	szá./száz hektár MT	10,67	8,74	8,85	11,18	9,89
	ebből: tejelő tehén	szá./száz hektár MT	1,43	2,16	1,16	2,33	1,81
	növendék- és hizóállat	szá./száz hektár MT	9,10	6,49	7,57	8,63	7,93
	sertés	szá./száz hektár MT	8,32	2,89	1,17	3,10	3,45
	ebből: hizósertés	szá./száz hektár MT	5,20	1,74	0,70	1,91	2,13
	tenyészkoca	szá./száz hektár MT	1,20	0,48	0,25	0,36	0,51
	juh	szá./száz hektár MT	5,01	4,47	3,77	3,56	4,09
	baromfi	szá./száz hektár MT	3,33	1,31	1,25	1,70	1,78
Hozamok, értékesítési árak	Búza	tonna/hektár	4,30	4,95	5,10	5,33	5,05
	Rozs	tonna/hektár	1,35	2,57	2,51	2,37	2,40
	Őszi árpa	tonna/hektár	4,28	4,63	4,46	4,85	4,59
	Szemes kukorica	tonna/hektár	7,50	8,39	8,96	9,14	8,63
	Napraforgó	tonna/hektár	2,70	2,92	3,05	2,99	2,95
	Burgonya	tonna/hektár	16,71	20,75	25,78	31,49	24,64
	Repce	tonna/hektár	2,91	3,20	3,07	3,23	3,16
	Tejhozam	liter/tehén	3 279,12	4 157,02	4 385,95	5 351,70	4 564,48
	Malac (felnevelt)	darab/koca	14,91	13,22	14,52	19,46	15,54
	Tyúktojás	darab/tojó	235,31	276,79	283,18	275,35	249,25
	Búza	HUF/kg	44,87	45,55	45,91	47,82	46,47
	Rozs	HUF/kg	41,56	44,32	41,30	41,11	42,90
	Őszi árpa	HUF/kg	41,70	42,32	41,87	42,21	42,05
	Szemes kukorica	HUF/kg	43,70	44,19	44,06	44,04	44,04
	Napraforgó	HUF/kg	89,12	91,75	91,15	93,37	91,79
	Burgonya	HUF/kg	76,22	87,79	75,57	80,16	78,82
	Repce	HUF/kg	102,72	105,18	105,28	108,49	106,86
	Tehéntej	HUF/liter	132,59	134,50	105,65	95,33	113,24
	Vágósertés	HUF/kg	398,89	389,24	372,74	379,99	389,16
Tyúktojás	HUF/darab	30,78	34,48	26,61	25,42	29,85	



Szántóföldi növénytermesztők			Szőlőtermesztők			Gyümölcsstermesztők		
--	++	Ø	--	++	Ø	--	++	Ø
217	216	866	16	15	62	42	41	165
33 562	2 435	50 986	1 340	729	3 510	1 750	419	6 631
3 685,34	57 343,99	9 387,09	3 304,44	7 306,85	4 755,23	6 294,56	28 759,00	6 714,90
12,42	193,18	31,62	11,13	24,62	16,02	21,21	96,89	22,62
17,35	235,34	41,43	6,39	14,97	9,63	8,46	41,40	10,83
4,93	108,78	15,02	1,48	0,16	1,18	2,24	6,08	1,76
1,27	1,19	1,25	0,56	0,59	0,59	0,37	0,41	0,44
15,78	230,01	39,46	6,29	14,63	9,45	7,90	39,37	9,93
14,19	214,49	35,92	0,37	1,57	0,83	1,40	8,60	2,83
1,30	13,22	3,08	0,40	0,29	0,28	0,11	2,59	0,33
0,29	2,30	0,46	5,52	12,76	8,34	6,39	28,18	6,77
18,33	20,77	19,21	31,53	24,34	27,69	21,21	23,04	22,88
0,04	0,01	0,02	0,08	0,10	0,09	0,05	0,04	0,05
0,51	2,67	0,74	0,91	2,35	1,37	1,06	4,05	1,11
0,45	1,33	0,58	0,49	1,14	0,75	0,72	1,03	0,56
3,22	1,16	1,88	14,48	16,08	14,45	13,41	10,28	11,18
163 906,79	123 445,93	140 818,50	455 756,41	578 069,12	481 012,92	331 751,98	313 492,58	326 859,57
104 574,18	85 734,54	94 971,69	350 650,99	401 806,65	349 538,81	278 440,10	208 931,22	226 724,84
13,37	210,62	34,61	0,32	1,50	0,63	1,18	8,26	1,77
5,29	76,47	13,08	0,22	0,31	0,26	0,29	2,54	0,52
3,38	46,57	8,30	0,00	0,83	0,18	0,26	2,11	0,34
3,16	68,29	9,67	0,05	0,00	0,02	0,16	2,07	0,23
2,43	36,80	6,36	0,05	0,00	0,02	0,16	1,20	0,17
0,02	0,38	0,06	0,00	0,00	0,00	0,01	0,00	0,00
0,54	25,51	2,66	0,00	0,00	0,00	0,00	0,59	0,05
0,03	0,09	0,05	0,00	0,00	0,00	0,00	0,00	0,00
0,63	10,77	1,84	0,05	0,12	0,06	0,37	0,91	0,56
0,31	1,97	0,52	0,00	0,00	0,02	0,00	0,18	0,01
0,86	4,34	1,44	0,05	0,31	0,29	0,27	0,35	1,08
0,05	0,05	0,05	0,00	0,00	0,00	0,00	0,00	0,00
3,98	4,62	4,22	0,00	0,52	0,17	0,99	0,54	0,34
1,18	2,56	2,09	0,00	0,00	0,00	0,00	0,16	0,04
0,13	0,04	0,08	0,00	0,00	0,00	0,00	0,00	0,00
1,03	2,46	1,99	0,00	0,00	0,00	0,00	0,16	0,04
1,75	0,66	0,87	0,00	0,00	0,00	0,99	0,00	0,21
1,15	0,45	0,57	0,00	0,00	0,00	0,54	0,00	0,11
0,31	0,04	0,13	0,00	0,00	0,00	0,24	0,00	0,05
0,64	1,32	1,06	0,00	0,52	0,17	0,00	0,00	0,00
0,06	0,01	0,03	0,00	0,00	0,00	0,00	0,38	0,09
4,58	5,42	5,10	4,50	0,00	3,69	3,44	5,23	4,69
2,48	1,89	2,42	2,02	0,00	2,02	0,00	0,00	1,89
4,20	4,91	4,66	0,00	1,36	0,87	3,00	4,27	3,75
7,71	9,25	8,75	0,00	4,86	4,94	6,87	8,93	9,09
2,78	3,03	2,95	3,33	0,00	3,33	1,87	3,54	2,88
15,78	33,19	25,31	0,00	0,00	0,00	3,01	0,00	3,01
3,13	3,26	3,18	0,00	0,00	0,00	0,00	3,48	3,00
2 931,33	7 144,94	3 647,62	0,00	0,00	0,00	0,00	0,00	0,00
13,31	22,02	14,37	0,00	0,00	0,00	14,73	0,00	14,73
240,02	177,80	240,72	0,00	0,00	0,00	0,00	0,00	0,00
44,97	47,94	46,39	43,86	0,00	41,65	46,54	46,78	45,77
42,47	41,57	41,96	42,00	0,00	42,00	0,00	0,00	39,00
41,53	42,10	41,88	0,00	44,00	44,00	46,00	43,61	44,41
43,83	44,08	44,02	0,00	45,00	44,98	42,66	43,40	43,84
90,18	93,09	91,78	86,00	0,00	86,00	87,71	85,22	86,86
66,85	78,83	77,47	0,00	0,00	0,00	120,00	0,00	95,16
103,73	109,18	106,95	0,00	0,00	0,00	0,00	106,11	106,08
139,63	85,58	122,44	0,00	0,00	0,00	0,00	0,00	0,00
389,44	366,99	383,89	0,00	0,00	0,00	419,33	0,00	419,33
30,77	40,00	30,57	0,00	0,00	0,00	0,00	0,00	0,00

		Vállalkozási forma/termelési irány ⇨		Egyéni gazdaságok			
Szóródási csoportok az adózás előtti eredmény alapján ⇨		--	-	+	++	Ø	
Adat, mutató	Mértékegység						
Üzemszám a mintában	-	437	437	436	436	1 746	
Üzemszám a megfigyelt alapsokaságban	-	59 692	30 794	12 807	5 377	108 671	
Standard termelési érték	ezer HUF/üzem	3 310,39	6 369,05	16 348,65	53 263,24	8 185,52	
Standard termelési érték	ezer EUR/üzem	11,15	21,46	55,08	179,44	27,58	
Mérlegadatok	Ingtatlanok	ezer HUF/hektár MT	918,72	798,37	790,61	590,69	752,07
	ebből: termőföld	ezer HUF/hektár MT	390,13	327,03	327,62	242,96	311,87
	ültetvények	ezer HUF/hektár MT	38,45	27,78	16,93	11,17	21,46
	épületek, építmények	ezer HUF/hektár MT	217,65	121,84	125,80	157,36	151,20
	Gépek, berendezések, járművek	ezer HUF/hektár MT	259,15	186,99	232,45	269,70	238,43
	Befektetett pénzügyi eszközök	ezer HUF/hektár MT	0,01	0,17	0,07	0,23	0,13
	Forgóeszközök	ezer HUF/hektár MT	614,35	620,77	440,93	485,65	527,62
	ebből: készletek	ezer HUF/hektár MT	111,20	95,41	93,01	113,11	103,16
	ebből: állatok	ezer HUF/hektár MT	34,63	22,20	13,02	16,62	20,13
	mezei leltár	ezer HUF/hektár MT	29,79	33,13	40,49	45,30	38,40
	követelések, értékpapírok, pénzeszk.	ezer HUF/hektár MT	503,15	525,35	347,92	372,54	424,46
	Eszközérték összesen	ezer HUF/üzem	16 488,38	36 511,33	95 072,35	241 497,61	42 557,77
	Eszközérték összesen	ezer HUF/ezer EUR STÉ	1 478,48	1 701,65	1 726,19	1 345,87	1 543,29
	Eszközérték összesen	ezer HUF/hektár MT	1 868,96	1 640,06	1 500,90	1 389,95	1 563,64
	Saját tőke	ezer HUF/hektár MT	1 667,27	1 553,90	1 398,34	1 260,58	1 438,76
	Céltartalékok	ezer HUF/hektár MT	0,00	0,00	0,00	0,00	0,00
	Kötelezettségek	ezer HUF/hektár MT	189,21	76,81	95,29	120,01	115,54
	ebből: hosszú lejáratú kötelezettségek	ezer HUF/hektár MT	22,56	10,86	30,79	50,34	30,88
	ebből: beruházási és fejl. hitelek	ezer HUF/hektár MT	8,99	7,24	20,89	28,58	18,04
	rövid lejáratú kötelezettségek	ezer HUF/hektár MT	34,10	36,58	47,95	50,85	43,76
	ebből: szállítók	ezer HUF/hektár MT	10,15	3,16	3,04	2,23	4,08
	röv. lej. hitelek és kölcsönök	ezer HUF/hektár MT	4,76	3,20	9,54	15,28	9,03
	Befektetések	Bruttó beruházás	ezer HUF/üzem	707,90	1 283,18	4 201,62	15 944,76
Bruttó beruházás		ezer HUF/ezer EUR STÉ	63,48	59,80	76,29	88,86	73,86
Bruttó beruházás		ezer HUF/hektár MT	80,24	57,64	66,33	91,77	74,83
ebből: ingatlanok		ezer HUF/hektár MT	18,12	22,47	24,54	29,67	24,54
gépek, berendezések, járművek		ezer HUF/hektár MT	34,68	25,05	33,85	42,20	34,60
tenyészállatok		ezer HUF/hektár MT	18,41	5,14	3,22	5,05	6,95
befejezetlen beruházások		ezer HUF/hektár MT	8,57	4,67	3,41	12,83	7,60
Beruházási támogatások		ezer HUF/hektár MT	13,33	7,08	8,15	9,05	9,11
Készletváltozás		ezer HUF/hektár MT	7,20	3,15	10,90	7,69	7,43
ebből: állatok készletérték-változása		ezer HUF/hektár MT	-0,02	-1,66	1,94	1,14	0,50
anyagkészletek változása		ezer HUF/hektár MT	7,21	4,81	8,97	6,54	6,93
Nettó beruházás		ezer HUF/üzem	82,47	375,91	1 463,08	7 564,07	698,54
Nettó beruházás		ezer HUF/ezer EUR STÉ	7,40	17,52	26,56	42,15	25,33
Nettó beruházás	ezer HUF/hektár MT	9,35	16,89	23,10	43,54	25,67	
Nettó kötelezettségek	ezer HUF/hektár MT	-313,94	-448,55	-252,62	-252,53	-308,92	
Eredménykimutatás	Értékesítés nettó árbevétele a mg.-ban	ezer HUF/üzem	3 014,36	7 778,19	20 240,72	72 878,17	9 851,51
	Értékesítés nettó árbevétele a mg.-ban	ezer HUF/ezer EUR STÉ	270,29	362,51	367,50	406,15	357,25
	Értékesítés nettó árbevétele a mg.-ban	ezer HUF/hektár MT	341,68	349,39	319,54	419,45	361,96
	ebből: szántóföldi növ.term., gyepgazd.	ezer HUF/hektár MT	125,56	169,14	190,84	216,23	182,21
	ebből: kalászos gabonafélék	ezer HUF/hektár MT	38,83	46,36	56,81	64,22	53,53
	szemes kukorica	ezer HUF/hektár MT	42,12	62,58	65,31	59,00	58,55
	olajos, hüvelyes és rostnöv.	ezer HUF/hektár MT	30,57	41,68	54,89	72,97	53,21
	ebből: napraforgó	ezer HUF/hektár MT	23,75	30,13	36,97	37,71	33,26
	burgonya	ezer HUF/hektár MT	2,26	1,82	3,66	2,62	2,66
	repce	ezer HUF/hektár MT	5,85	10,08	14,83	29,54	16,78
	állattenyésztés	ezer HUF/hektár MT	151,24	94,03	52,56	83,47	89,50
	ebből: szarvasmarha	ezer HUF/hektár MT	13,77	14,39	10,27	11,36	12,19
	tej, tejtermékek	ezer HUF/hektár MT	5,24	11,58	5,14	11,32	8,60
	sertés	ezer HUF/hektár MT	38,79	12,86	5,22	13,91	15,71
	baromfi, tojás	ezer HUF/hektár MT	62,48	34,47	24,21	37,40	37,57
	kertészet	ezer HUF/hektár MT	22,58	38,39	42,00	80,48	49,86
	gyümölcsstermelés	ezer HUF/hektár MT	14,08	32,89	6,19	20,17	18,20
	szőlő- és bortermelés	ezer HUF/hektár MT	16,99	15,13	21,10	7,48	14,68
	mezőgazdasági szolgáltatások	ezer HUF/hektár MT	3,91	0,95	2,18	6,86	3,68
erdő- és vadgazdálkodás	ezer HUF/hektár MT	0,00	0,00	0,36	1,48	0,57	

Szántóföldi növénytermesztők			Szőlőtermesztők			Gyümölcsstermesztők		
--	++	Ø	--	++	Ø	--	++	Ø
217	216	866	16	15	62	42	41	165
33 562	2 435	50 986	1 340	729	3 510	1 750	419	6 631
3 685,34	57 343,99	9 387,09	3 304,44	7 306,85	4 755,23	6 294,56	28 759,00	6 714,90
12,42	193,18	31,62	11,13	24,62	16,02	21,21	96,89	22,62
829,16	553,62	707,14	1 966,84	2 762,75	2 177,20	1 859,70	1 356,74	1 586,17
403,10	271,80	330,37	509,34	634,33	606,61	602,93	416,91	427,89
9,16	5,10	6,18	594,38	802,60	692,44	449,37	393,99	388,85
80,33	85,05	77,94	352,38	923,87	524,28	413,90	245,22	262,08
198,86	275,30	221,83	920,20	1 091,88	974,12	790,57	530,96	546,12
0,20	0,36	0,18	0,00	0,00	0,05	0,23	0,00	0,07
593,12	376,70	458,27	1 050,38	1 760,16	1 313,54	531,47	1 045,53	1 000,92
68,28	93,24	80,96	96,27	599,86	331,39	79,57	123,43	68,24
4,66	3,90	4,67	0,00	0,00	0,00	2,55	4,18	1,58
40,28	51,94	45,61	8,52	5,60	5,35	11,74	12,08	9,92
524,84	283,46	377,31	954,11	1 160,30	982,15	451,90	922,10	932,68
25 865,81	283 939,98	55 561,92	28 652,70	84 558,91	45 457,70	26 202,13	123 435,44	32 444,08
2 083,36	1 469,79	1 756,96	2 573,85	3 435,15	2 837,61	1 235,63	1 274,04	1 434,21
1 639,07	1 234,46	1 408,19	4 557,56	5 780,69	4 810,13	3 317,52	3 134,93	3 268,60
1 553,41	1 121,33	1 315,77	3 866,03	5 285,35	4 179,30	2 692,93	2 795,28	2 930,56
0,00	0,00	0,00	0,00	0,00	0,00	0,00	0,00	0,00
83,65	109,26	89,36	526,89	411,52	437,46	523,08	306,11	285,02
15,04	45,28	28,65	218,36	201,26	170,07	140,80	126,13	68,61
8,25	19,58	16,01	21,18	0,00	36,77	9,93	103,91	33,87
30,89	43,10	36,89	115,46	210,26	137,23	48,61	172,11	85,42
6,67	2,01	3,65	0,29	1,12	0,73	3,95	9,83	6,01
2,75	13,76	8,34	54,17	62,72	43,03	21,79	21,21	13,98
857,51	17 774,47	2 311,87	2 470,34	3 432,94	4 022,35	2 830,18	10 096,22	2 357,14
69,07	92,01	73,11	221,91	139,46	251,09	133,46	104,21	104,20
54,34	77,28	58,59	392,94	234,69	425,63	358,34	256,42	237,47
26,88	18,00	22,49	109,56	14,19	77,10	70,30	72,66	53,98
22,00	43,73	28,64	214,63	208,49	265,38	251,09	90,01	129,95
0,72	1,05	0,89	0,00	0,00	0,00	0,31	0,67	0,23
4,49	12,70	5,48	64,88	11,31	81,94	36,08	90,81	52,51
4,36	3,40	3,91	168,55	89,97	170,84	105,50	35,63	56,30
2,44	10,03	6,46	13,96	190,95	68,82	17,20	-38,20	-7,62
-2,37	0,46	-0,62	0,00	-0,17	-0,06	-1,23	4,26	0,81
4,82	9,56	7,08	13,96	191,13	68,88	18,43	-42,46	-8,42
380,71	9 230,84	1 081,96	872,80	-806,08	1 368,38	1 079,05	4 323,96	841,17
30,66	47,78	34,21	78,40	-32,75	85,42	50,89	44,63	37,18
24,12	40,13	27,42	138,83	-55,11	144,80	136,62	109,82	84,74
-441,18	-174,20	-287,95	-427,22	-748,78	-544,69	71,18	-615,99	-647,66
3 779,97	71 848,12	10 639,39	3 882,50	28 721,53	10 775,00	3 172,37	46 419,35	7 422,71
304,46	371,92	336,44	348,76	1 166,79	672,61	149,60	479,12	328,13
239,53	312,37	269,65	617,56	1 963,49	1 140,16	401,66	1 178,93	747,80
194,06	279,37	237,19	7,87	7,12	5,84	21,57	53,22	38,25
59,37	82,37	71,39	4,98	5,95	4,31	5,39	13,30	9,10
66,88	77,87	75,68	0,00	1,10	0,52	8,31	20,12	14,62
51,91	94,81	71,79	2,13	0,00	0,54	3,25	12,05	5,15
39,00	46,81	44,34	2,13	0,00	0,54	3,25	9,00	4,14
1,55	4,12	3,52	0,00	0,00	0,00	0,48	0,00	0,27
11,03	40,10	23,11	0,00	0,00	0,00	0,00	2,34	0,84
14,25	7,92	10,28	0,00	0,67	0,22	4,74	51,76	13,96
1,61	2,35	2,36	0,00	0,00	0,00	0,00	0,00	0,00
0,50	0,27	0,32	0,00	0,00	0,00	0,00	0,00	0,00
9,95	2,51	4,48	0,00	0,00	0,00	3,80	0,00	0,80
1,15	0,14	0,68	0,00	0,00	0,00	0,00	49,76	12,47
9,05	1,41	4,45	0,00	0,00	0,00	0,00	42,65	30,77
7,21	7,29	6,41	0,00	3,43	5,46	311,34	937,03	606,82
5,52	1,20	2,49	589,83	1 715,56	1 020,84	37,04	88,00	47,41
3,28	9,59	4,58	18,90	20,07	11,42	3,15	2,78	1,77
0,00	2,47	0,71	0,00	0,00	0,00	0,00	0,00	0,00

		Vállalkozási forma/termelési irány ⇨		Egyéni gazdaságok				
Szóródási csoportok az adózás előtti eredmény alapján ⇨		--	-	+	++	Ø		
Adat, mutató	Mértékegység							
Üzemszám a mintában	-	437	437	436	436	1 746		
Üzemszám a megfigyelt alapsokaságban	-	59 692	30 794	12 807	5 377	108 671		
Standard termelési érték	ezer HUF/üzem	3 310,39	6 369,05	16 348,65	53 263,24	8 185,52		
Standard termelési érték	ezer EUR/üzem	11,15	21,46	55,08	179,44	27,58		
Egyéb bevételek	ezer HUF/hektár MT	133,89	135,94	146,05	133,72	137,65		
ebből: agrártámogatások	ezer HUF/hektár MT	100,61	106,32	108,13	118,75	109,73		
Aktivált saját teljesítmények	ezer HUF/hektár MT	14,49	14,11	11,97	14,50	13,72		
ebből: saját előállítású eszközök értéke	ezer HUF/hektár MT	8,47	3,77	2,16	3,80	4,18		
saját term. készletek állományváltozása	ezer HUF/hektár MT	-2,83	7,06	6,53	7,16	5,18		
Bruttó termelési érték a mg.-ban	ezer HUF/hektár MT	490,07	499,44	477,57	567,67	513,32		
Anyagköltség (vásárolt anyagok)	ezer HUF/hektár MT	210,81	159,82	145,14	176,00	169,99		
ebből: növénytermesztés közvetlen anyagköltségei	ezer HUF/hektár MT	60,46	68,68	69,62	81,37	71,48		
ebből: vetőmag, szaporítóanyag	ezer HUF/hektár MT	20,20	22,38	24,48	26,86	23,98		
műtrágyák	ezer HUF/hektár MT	18,66	22,66	25,77	29,14	24,85		
növényvédő szerek	ezer HUF/hektár MT	19,00	20,42	17,56	20,53	19,42		
ebből: állattenyésztés közvetlen anyagköltségei	ezer HUF/hektár MT	89,45	42,47	27,72	40,56	46,19		
ebből: állatvásárlás	ezer HUF/hektár MT	14,02	14,71	7,51	8,12	10,53		
takarmányvásárlás	ezer HUF/hektár MT	66,21	23,87	17,93	28,53	31,25		
ebből: egyéb anyagköltség	ezer HUF/hektár MT	60,58	48,00	46,35	53,18	51,43		
ebből: fűtőanyag, áram, víz	ezer HUF/hektár MT	12,43	7,34	5,17	7,49	7,70		
hajtó- és kenőanyag	ezer HUF/hektár MT	35,63	31,61	31,89	35,53	33,64		
Személyi jellegű ráfordítások	ezer HUF/hektár MT	57,20	39,67	32,24	38,99	40,54		
ebből: bérköltség	ezer HUF/hektár MT	47,08	31,83	26,13	32,28	33,13		
személyi jellegű egyéb kifizetések	ezer HUF/hektár MT	0,00	0,01	0,00	0,00	0,00		
Értékcsökkenési leírás	ezer HUF/hektár MT	57,72	31,52	34,39	41,70	40,19		
ebből: épületek, építmények	ezer HUF/hektár MT	8,16	5,68	6,36	9,11	7,39		
gépek, berendezések, járművek	ezer HUF/hektár MT	27,84	17,66	22,23	26,92	23,65		
Egyéb költségek	ezer HUF/hektár MT	66,59	51,96	44,12	43,29	49,68		
ebből: földbérleti díjak	ezer HUF/hektár MT	8,43	9,38	13,28	19,11	13,35		
bérvállalkozók díja	ezer HUF/hektár MT	21,94	20,53	12,79	6,80	14,32		
bankköltségek	ezer HUF/hektár MT	2,09	1,34	1,09	1,07	1,32		
biztosítási díjak	ezer HUF/hektár MT	3,82	3,46	3,26	3,42	3,46		
Üzemi költségek a mg.-ban összesen	ezer HUF/ezer EUR STÉ	359,40	328,05	322,21	305,42	326,35		
Üzemi költségek a mg.-ban összesen	ezer HUF/hektár MT	454,32	316,18	280,15	315,42	330,65		
Bruttó hozzáadott érték	ezer HUF/hektár MT	177,23	261,45	285,58	349,85	281,00		
Nettó hozzáadott érték	ezer HUF/ezer EUR STÉ	94,54	238,56	288,89	298,38	237,68		
Nettó hozzáadott érték	ezer HUF/hektár MT	119,51	229,93	251,19	308,15	240,81		
Üzemi tevékenység eredménye a mg.-ban	ezer HUF/üzem	315,35	4 079,88	12 504,76	43 827,48	4 971,77		
Üzemi tevékenység eredménye a mg.-ban	ezer HUF/ezer EUR STÉ	28,28	190,15	227,04	244,25	180,29		
Üzemi tevékenység eredménye a mg.-ban	ezer HUF/hektár MT	35,74	183,27	197,41	252,25	182,67		
Pénzügyi műveletek eredménye	ezer HUF/hektár MT	-0,88	-0,67	-1,74	-2,05	-1,44		
Adózás előtti eredmény	ezer HUF/üzem	307,61	4 064,99	12 394,33	43 470,87	4 932,64		
Adózás előtti eredmény	ezer HUF/ezer EUR STÉ	27,58	189,45	225,04	242,26	178,87		
Adózás előtti eredmény	ezer HUF/hektár MT	34,87	182,60	195,67	250,20	181,23		
Adózás előtti eredmény	ezer HUF/ÉME	502,29	4 917,16	9 204,59	12 624,94	5 482,31		
Adózott eredmény	ezer HUF/hektár MT	33,42	178,94	189,91	240,32	175,43		
Termelésiérték-arányos jövedelmezőség	százalék	7,11	36,56	40,97	44,07	35,31		
Össztőke jövedelmezősége	százalék	1,91	11,18	13,15	18,15	11,68		
Saját tőke jövedelmezősége	százalék	2,09	11,75	13,99	19,85	12,60		
Munkajövedelmezőség	ezer HUF/ÉME	1 180,61	5 774,60	10 433,80	14 253,96	6 484,46		
Cash-flow	ezer HUF/üzem	804,00	4 685,24	14 208,01	48 998,89	5 868,35		
A befektetések fedezettsége	százalék	113,58	365,13	338,16	307,30	288,14		
Likviditási gyorsráta	-	14,76	14,36	7,26	7,33	9,70		
Likviditási ráta	-	18,02	16,97	9,20	9,55	12,06		
Saját tőke aránya	százalék	89,21	94,75	93,17	90,69	92,01		
Tőkeellátottság	százalék	132,89	152,45	131,92	139,40	138,87		
Dinamikus eladósodottsági mutató	év	-3,44	-2,13	-1,13	-0,90	-1,43		

Szántóföldi növénytermesztők			Szőlőtermesztők			Gyümölcstermesztők		
--	++	Ø	--	++	Ø	--	++	Ø
217	216	866	16	15	62	42	41	165
33 562	2 435	50 986	1 340	729	3 510	1 750	419	6 631
3 685,34	57 343,99	9 387,09	3 304,44	7 306,85	4 755,23	6 294,56	28 759,00	6 714,90
12,42	193,18	31,62	11,13	24,62	16,02	21,21	96,89	22,62
109,97	115,44	120,61	228,79	254,37	298,52	229,52	366,08	305,49
85,60	100,33	94,39	144,17	191,47	194,04	191,33	275,37	218,74
6,54	10,06	8,60	-0,36	26,52	19,60	30,73	-4,30	5,93
0,24	0,60	0,50	0,00	0,00	0,00	0,31	0,10	0,09
4,25	7,24	6,25	-1,61	26,52	11,10	25,22	-5,05	4,17
356,04	437,87	398,86	845,99	2 244,37	1 458,29	661,92	1 540,71	1 059,23
118,13	134,02	123,54	262,26	403,21	292,19	314,63	311,59	246,13
66,44	81,56	73,58	143,46	142,95	132,40	224,92	166,76	158,03
21,51	23,99	23,01	0,96	2,52	1,69	67,08	15,76	22,11
25,23	34,84	29,87	10,95	14,00	10,75	40,81	27,86	29,71
18,10	21,91	19,45	111,31	97,33	86,13	104,93	111,84	99,03
5,37	2,83	3,99	0,00	0,00	0,00	2,25	43,89	11,47
1,20	0,79	1,05	0,00	0,00	0,00	0,00	34,01	8,52
3,39	1,40	2,14	0,00	0,00	0,00	1,81	9,11	2,66
46,25	49,08	45,78	118,80	152,28	115,58	79,06	99,88	73,96
3,80	1,83	2,51	12,59	26,60	15,18	14,39	17,08	11,55
32,69	37,66	34,23	82,80	79,38	71,04	43,95	58,58	45,17
26,09	23,29	22,56	214,32	225,05	197,47	163,54	171,61	148,60
20,89	19,09	18,20	179,94	183,58	161,88	137,59	144,43	125,70
0,00	0,00	0,00	0,00	0,00	0,00	0,01	0,00	0,01
27,15	31,80	26,90	146,43	275,60	190,84	147,10	102,27	105,13
3,40	3,04	2,92	14,63	35,63	19,98	11,92	9,85	9,87
21,09	26,77	21,75	66,88	152,98	95,05	84,88	43,50	51,32
53,97	41,85	47,54	228,67	102,85	128,75	129,57	67,07	87,78
8,89	20,86	14,69	3,63	0,00	3,54	14,26	3,09	5,47
24,57	6,28	15,65	47,56	23,23	28,40	22,65	23,13	29,32
1,40	0,76	1,01	10,21	5,93	6,62	4,19	1,93	2,97
3,06	3,63	3,32	8,62	10,46	8,98	11,02	7,89	10,70
331,22	290,83	302,99	518,79	629,52	533,92	316,14	281,85	283,79
260,59	244,26	242,85	918,63	1 059,36	905,07	848,80	693,54	646,77
158,28	269,97	221,38	313,65	1 870,81	1 053,39	182,95	1 102,81	683,29
166,68	283,57	242,64	94,43	947,94	508,84	13,35	406,62	253,69
131,13	238,17	194,48	167,22	1 595,20	862,55	35,85	1 000,54	578,16
1 506,24	44 532,07	6 155,72	-456,71	17 334,20	5 228,15	-1 476,00	33 356,83	4 094,00
121,32	230,52	194,65	-41,03	704,19	326,36	-69,60	344,29	180,98
95,45	193,61	156,01	-72,65	1 185,02	553,22	-186,88	847,17	412,45
-0,75	-1,84	-1,38	-1,73	-13,46	-6,32	-3,88	-4,35	-3,69
1 494,48	44 109,91	6 101,36	-467,60	17 137,31	5 168,46	-1 506,62	33 185,62	4 057,33
120,37	228,33	192,94	-42,00	696,19	322,63	-71,05	342,53	179,36
94,70	191,77	154,64	-74,38	1 171,56	546,90	-190,76	842,82	408,76
2 942,08	16 537,07	8 229,21	-513,58	7 283,89	3 785,52	-1 422,07	8 201,10	3 655,85
92,90	185,57	150,40	-74,71	1 147,00	535,62	-191,26	796,01	392,30
26,60	43,80	38,77	-8,79	52,20	37,50	-28,82	54,70	38,59
5,82	15,68	11,08	-1,59	20,50	11,50	-5,63	27,03	12,62
6,10	17,10	11,75	-1,92	22,17	13,09	-7,08	30,15	13,95
3 591,08	18 183,64	9 197,75	728,95	8 425,28	4 905,99	-396,31	9 606,51	4 780,16
1 894,44	49 997,04	6 995,78	450,93	20 809,54	6 865,35	-348,76	35 369,07	4 937,51
220,92	281,29	302,60	18,25	606,17	170,68	-12,32	350,32	209,47
16,99	6,58	10,23	8,26	5,52	7,16	9,30	5,36	10,92
19,20	8,74	12,42	9,10	8,37	9,57	10,93	6,07	11,72
94,77	90,84	93,44	84,83	91,43	86,89	81,17	89,17	89,66
148,52	130,73	138,51	110,23	131,46	119,53	96,66	133,78	129,23
-3,68	-0,80	-1,62	-5,96	-0,53	-0,75	-1,61	-0,69	-1,30

1.3.2./a Az adatok, mutatók szóródása termelési irány szerint (Országos adatok – Egyéni gazdaságok)

Termelési irány ⇨		Szabadföldi zöldségtermesztők			
Szóródási csoportok az adózás előtti eredmény alapján ⇨		--	++	Ø	
Adat, mutató	Mértékegység				
Üzemszám a mintában	-	25	24	98	
Üzemszám a megfigyelt alapsokaságban	-	1 592	292	4 035	
Standard termelési érték	ezer HUF/üzem	4 798,10	46 434,05	10 022,15	
Standard termelési érték	ezer EUR/üzem	16,16	156,43	33,76	
Eszközellátottság	Összes terület	hektár/üzem	3,72	48,77	11,23
	ebből: bérelt terület	hektár/üzem	1,24	20,12	3,09
	Mezőgazdasági terület (MT)	hektár/ezer EUR STÉ	0,22	0,31	0,29
	Mezőgazdasági terület (MT)	hektár/üzem	3,55	48,30	9,86
	ebből: szántó	hektár/üzem	3,41	46,29	9,57
	gyep	hektár/üzem	0,09	1,48	0,17
	szőlő, gyümölcsös	hektár/üzem	0,05	0,53	0,12
	MT átlagos aranykorona-értéke	AK/hektár	20,45	16,69	18,61
	Munkaerő-állomány	ÉME/ezer EUR STÉ	0,06	0,03	0,05
	Munkaerő-állomány	ÉME/üzem	1,02	4,25	1,82
	ebből: családtagok	csÉME/üzem	0,59	1,30	0,83
	Munkaerő-állomány	ÉME/száz hektár MT	28,69	8,81	18,44
	Eszközérték	ezer HUF/száz hektár MT	253 569,08	333 148,11	384 206,91
	ebből: tárgyi eszközök értéke	ezer HUF/száz hektár MT	156 942,10	159 999,68	207 594,82
	Termelési szerkezet	Vetésterület összesen	hektár/üzem	3,27	44,06
ebből: kalászos gabonafélék		hektár/üzem	0,44	8,60	1,31
szemes kukorica		hektár/üzem	0,04	5,25	0,93
olajos, hüvelyes és rostnövények		hektár/üzem	0,06	5,31	0,74
ebből: napraforgó		hektár/üzem	0,05	2,73	0,52
burgonya		hektár/üzem	0,00	0,00	0,00
repce		hektár/üzem	0,00	1,71	0,12
silókukorica		hektár/üzem	0,00	0,51	0,04
lucerna		hektár/üzem	0,11	0,66	0,13
egyéb szántóföldi takarmánynöv.		hektár/üzem	0,04	0,15	0,03
Parlagterület		hektár/üzem	0,05	1,29	1,06
Állatállomány		szá./ezer EUR STÉ	0,03	0,01	0,01
Állatállomány		szá./száz hektár MT	13,22	4,76	3,57
ebből: szarvasmarha		szá./száz hektár MT	0,00	4,76	1,69
ebből: tejelő tehén		szá./száz hektár MT	0,00	0,00	0,00
növendék- és hizóállat		szá./száz hektár MT	0,00	4,65	1,65
sertés		szá./száz hektár MT	0,00	0,00	0,00
ebből: hizósertés		szá./száz hektár MT	0,00	0,00	0,00
tenyészkoca		szá./száz hektár MT	0,00	0,00	0,00
juh		szá./száz hektár MT	6,39	0,00	0,91
baromfi	szá./száz hektár MT	0,00	0,00	0,00	
Hozamok, értékesítési árak	Búza	tonna/hektár	5,00	4,76	4,96
	Rozs	tonna/hektár	0,00	3,00	2,21
	Őszi árpa	tonna/hektár	5,42	7,04	5,50
	Szemes kukorica	tonna/hektár	8,81	10,37	9,55
	Napraforgó	tonna/hektár	3,32	3,62	3,52
	Burgonya	tonna/hektár	0,00	0,00	0,00
	Repce	tonna/hektár	0,00	3,80	3,80
	Tejhozam	liter/tehén	0,00	0,00	0,00
	Malac (felnevelt)	darab/koca	0,00	0,00	0,00
	Tyúktojás	darab/tojó	0,00	0,00	0,00
	Búza	HUF/kg	44,00	79,69	63,65
	Rozs	HUF/kg	0,00	43,68	43,09
	Őszi árpa	HUF/kg	42,75	41,98	42,70
	Szemes kukorica	HUF/kg	43,79	43,24	43,18
	Napraforgó	HUF/kg	89,83	85,37	89,03
	Burgonya	HUF/kg	0,00	0,00	0,00
	Repce	HUF/kg	0,00	104,68	104,68
Tehéntej	HUF/liter	0,00	0,00	0,00	
Vágósertés	HUF/kg	0,00	0,00	0,00	
Tyúktojás	HUF/darab	0,00	0,00	0,00	

Zöldségajtató gazdaságok			Vegyes gazdaságok		
--	++	Ø	--	++	Ø
11	10	41	34	34	136
1 488	278	3 606	8 797	646	20 074
4 302,79	45 132,52	8 369,45	2 365,44	44 440,71	4 291,94
14,50	152,05	28,20	7,97	149,71	14,46
0,32	3,00	0,99	2,72	108,75	8,89
0,09	0,37	0,13	0,55	53,17	3,12
0,02	0,02	0,02	0,32	0,69	0,58
0,27	2,76	0,68	2,53	102,92	8,42
0,21	2,76	0,66	2,26	85,28	6,93
0,00	0,00	0,00	0,25	16,42	1,37
0,07	0,00	0,03	0,01	1,22	0,12
19,08	11,19	17,89	9,62	18,48	12,07
0,08	0,07	0,07	0,06	0,02	0,04
1,15	9,93	1,97	0,50	2,53	0,63
0,86	1,15	0,86	0,48	1,61	0,57
423,74	359,52	287,98	19,63	2,45	7,45
3 110 919,70	12 849 376,90	7 535 100,04	305 159,45	143 966,07	202 834,86
2 098 303,81	6 197 230,13	4 083 597,56	204 408,23	92 638,96	126 412,11
0,19	2,60	0,62	2,26	82,89	6,36
0,00	0,00	0,00	0,63	32,92	2,35
0,00	0,00	0,04	1,34	20,27	2,14
0,00	0,00	0,00	0,08	17,71	0,94
0,00	0,00	0,00	0,08	10,23	0,67
0,00	0,00	0,00	0,00	0,15	0,02
0,00	0,00	0,00	0,00	6,72	0,24
0,00	0,00	0,00	0,00	1,97	0,07
0,00	0,00	0,00	0,21	7,55	0,63
0,00	0,00	0,00	0,00	0,10	0,12
0,02	0,16	0,04	0,00	2,40	0,57
0,00	0,00	0,00	0,30	0,33	0,29
0,00	0,00	1,02	94,02	47,48	50,36
0,00	0,00	0,00	21,71	17,61	15,53
0,00	0,00	0,00	0,00	5,88	3,25
0,00	0,00	0,00	21,71	11,52	12,17
0,00	0,00	1,02	51,24	22,56	26,27
0,00	0,00	0,78	29,94	13,70	16,14
0,00	0,00	0,00	8,73	3,64	3,96
0,00	0,00	0,00	8,54	2,10	3,95
0,00	0,00	0,00	8,06	3,30	3,00
0,00	0,00	0,00	4,39	5,14	4,63
0,00	0,00	0,00	0,00	3,17	2,65
0,00	0,00	0,00	4,21	4,76	4,61
0,00	0,00	9,20	7,26	8,41	7,92
0,00	0,00	0,00	3,02	3,16	2,75
0,00	0,00	0,00	0,00	25,12	19,89
0,00	0,00	0,00	0,00	3,31	3,34
0,00	0,00	0,00	0,00	5 911,63	5 039,07
0,00	0,00	0,00	14,59	15,93	14,80
0,00	0,00	0,00	200,79	310,25	226,75
0,00	0,00	0,00	44,04	48,28	47,14
0,00	0,00	0,00	0,00	41,00	40,63
0,00	0,00	0,00	45,64	42,30	43,21
0,00	0,00	46,00	44,07	44,57	44,38
0,00	0,00	0,00	86,80	97,99	93,67
0,00	0,00	0,00	0,00	81,34	94,18
0,00	0,00	0,00	0,00	104,07	104,47
0,00	0,00	0,00	0,00	104,49	110,21
0,00	0,00	420,00	395,83	379,76	392,92
0,00	0,00	0,00	32,38	25,99	32,37

Termelési irány ⇨		Szabadföldi zöldségtermesztők			
Szóródási csoportok az adózás előtti eredmény alapján ⇨		--	++	Ø	
Adat, mutató	Mértékegység				
Üzemszám a mintában	-	25	24	98	
Üzemszám a megfigyelt alapsokaságban	-	1 592	292	4 035	
Standard termelési érték	ezer HUF/üzem	4 798,10	46 434,05	10 022,15	
Standard termelési érték	ezer EUR/üzem	16,16	156,43	33,76	
Mérlegadatok	Ingatlanok	ezer HUF/hektár MT	853,92	1 079,12	1 350,11
	ebből: termőföld	ezer HUF/hektár MT	455,31	391,21	442,56
	ültetvények	ezer HUF/hektár MT	58,50	22,26	19,55
	épületek, építmények	ezer HUF/hektár MT	136,55	404,76	496,50
	Gépek, berendezések, járművek	ezer HUF/hektár MT	579,10	470,42	658,52
	Befektetett pénzügyi eszközök	ezer HUF/hektár MT	0,00	0,00	0,00
	Forgóeszközök	ezer HUF/hektár MT	966,27	1 731,48	1 765,56
	ebből: készletek	ezer HUF/hektár MT	84,74	131,99	139,47
	ebből: állatok	ezer HUF/hektár MT	2,54	3,12	1,47
	mezei leltár	ezer HUF/hektár MT	45,01	47,12	59,12
	követelések, értékpapírok, pénzeszk.	ezer HUF/hektár MT	881,53	1 599,49	1 626,09
	Eszközérték összesen	ezer HUF/üzem	9 011,85	160 905,52	37 867,01
	Eszközérték összesen	ezer HUF/ezer EUR STÉ	557,52	1 028,61	1 121,54
	Eszközérték összesen	ezer HUF/hektár MT	2 535,69	3 331,48	3 842,07
	Saját tőke	ezer HUF/hektár MT	1 808,93	2 931,60	3 476,48
	Céltartalékok	ezer HUF/hektár MT	0,00	0,00	0,00
	Kötelezettségek	ezer HUF/hektár MT	726,76	320,95	308,60
	ebből: hosszú lejáratú kötelezettségek	ezer HUF/hektár MT	0,00	43,65	20,82
	ebből: beruházási és fejl. hitelek	ezer HUF/hektár MT	0,00	41,54	18,26
	rövid lejáratú kötelezettségek	ezer HUF/hektár MT	55,12	188,10	155,72
ebből: szállítók	ezer HUF/hektár MT	1,06	12,54	4,77	
röv. lej. hitelek és kölcsönök	ezer HUF/hektár MT	0,00	18,15	10,84	
Befektetések	Bruttó beruházás	ezer HUF/üzem	260,29	14 358,92	2 559,49
	Bruttó beruházás	ezer HUF/ezer EUR STÉ	16,10	91,79	75,81
	Bruttó beruházás	ezer HUF/hektár MT	73,24	297,30	259,69
	ebből: ingatlanok	ezer HUF/hektár MT	0,00	187,87	80,92
	gépek, berendezések, járművek	ezer HUF/hektár MT	58,87	87,87	167,59
	tenyészállatok	ezer HUF/hektár MT	0,00	2,21	0,78
	befejezetlen beruházások	ezer HUF/hektár MT	0,00	0,00	0,17
	Beruházási támogatások	ezer HUF/hektár MT	0,00	81,87	58,84
	Készletváltozás	ezer HUF/hektár MT	-31,64	-52,02	-22,42
	ebből: állatok készletérték-változása	ezer HUF/hektár MT	-6,94	0,60	-0,78
	anyagkészletek változása	ezer HUF/hektár MT	-24,70	-52,62	-21,64
	Nettó beruházás	ezer HUF/üzem	-145,77	10 685,72	1 486,75
	Nettó beruházás	ezer HUF/ezer EUR STÉ	-9,02	68,31	44,03
Nettó beruházás	ezer HUF/hektár MT	-41,02	221,24	150,85	
Nettó kötelezettségek	ezer HUF/hektár MT	-154,77	-1 278,54	-1 317,49	
Eredménykimutatás	Értékesítés nettó árbevétele a mg.-ban	ezer HUF/üzem	3 954,96	88 328,95	17 341,93
	Értékesítés nettó árbevétele a mg.-ban	ezer HUF/ezer EUR STÉ	244,67	564,65	513,63
	Értékesítés nettó árbevétele a mg.-ban	ezer HUF/hektár MT	1 112,82	1 828,81	1 759,55
	ebből: szántóföldi növ.term., gyepgazd.	ezer HUF/hektár MT	131,16	237,52	240,94
	ebből: kalászos gabonafélék	ezer HUF/hektár MT	26,46	45,37	30,06
	szemes kukorica	ezer HUF/hektár MT	6,19	48,22	44,47
	olajos, hüvelyes és rostnöv.	ezer HUF/hektár MT	5,71	47,60	28,06
	ebből: napraforgó	ezer HUF/hektár MT	4,84	22,93	18,61
	burgonya	ezer HUF/hektár MT	0,00	0,00	0,00
	repce	ezer HUF/hektár MT	0,00	14,05	4,99
	állattenyésztés	ezer HUF/hektár MT	22,55	9,06	6,43
	ebből: szarvasmarha	ezer HUF/hektár MT	0,00	9,06	3,22
	tej, tejtermékek	ezer HUF/hektár MT	0,00	0,00	0,00
	sertés	ezer HUF/hektár MT	0,00	0,00	0,00
	baromfi, tojás	ezer HUF/hektár MT	0,00	0,00	0,00
	kertészet	ezer HUF/hektár MT	913,29	1 534,92	1 482,81
	gyümölcsstermelés	ezer HUF/hektár MT	0,00	0,00	2,86
szőlő- és bortermelés	ezer HUF/hektár MT	8,36	4,52	4,57	
mezőgazdasági szolgáltatások	ezer HUF/hektár MT	0,00	0,00	0,00	
erdő- és vadgazdálkodás	ezer HUF/hektár MT	0,00	0,00	0,00	



Zöldségajtató gazdaságok			Vegyes gazdaságok		
--	++	Ø	--	++	Ø
11	10	41	34	34	136
1 488	278	3 606	8 797	646	20 074
4 302,79	45 132,52	8 369,45	2 365,44	44 440,71	4 291,94
14,50	152,05	28,20	7,97	149,71	14,46
13 437,29	50 037,21	32 816,53	1 420,00	645,55	934,33
996,17	592,83	1 303,15	573,62	292,80	405,06
58,91	0,00	9,66	0,00	7,35	5,15
6 959,26	47 765,60	25 971,17	494,08	170,05	285,53
6 781,95	11 834,74	7 863,02	353,47	222,59	239,25
0,00	0,00	0,00	0,00	0,29	0,16
10 126,16	66 516,11	34 513,36	1 007,51	512,96	764,06
1 198,76	5 826,92	2 551,06	425,12	201,10	254,80
0,00	0,00	1,93	188,90	63,00	114,53
741,14	2 758,72	1 513,28	43,63	41,90	33,99
8 927,40	60 689,19	31 962,30	582,39	311,87	509,27
8 459,22	354 748,03	51 546,48	7 715,38	148 168,56	17 074,10
583,57	2 333,17	1 828,18	968,19	989,67	1 180,87
31 109,20	128 493,77	75 351,00	3 051,59	1 439,66	2 028,35
24 400,89	111 141,24	67 576,89	2 552,98	1 319,99	1 887,59
0,00	0,00	0,00	0,00	0,00	0,00
6 708,31	13 953,71	5 992,13	498,62	108,86	135,81
0,00	8 986,20	2 790,98	0,00	65,89	27,15
0,00	8 272,94	2 569,45	0,00	57,38	22,90
883,14	4 967,50	2 245,86	26,34	36,35	34,63
3,07	0,00	89,42	9,66	0,53	1,64
245,45	1 610,84	540,56	0,00	19,34	8,17
58,50	35 586,00	3 270,79	491,52	10 781,21	755,67
4,04	234,05	116,00	61,68	72,01	52,26
215,13	12 889,65	4 781,26	194,41	104,75	89,77
0,00	10 081,46	3 180,43	0,77	47,37	21,60
215,13	2 808,19	1 600,83	11,76	24,43	16,11
0,00	0,00	0,00	180,66	14,72	42,61
0,00	0,00	0,00	0,00	18,23	9,29
0,00	3 438,08	1 413,43	0,00	11,23	5,02
-211,30	23,79	-57,53	68,40	19,99	28,83
0,00	0,00	0,19	23,72	7,52	16,35
-211,30	23,79	-57,72	44,68	12,47	12,49
-214,48	16 122,21	678,56	-254,62	4 372,67	-33,31
-14,80	106,04	24,07	-31,95	29,21	-2,30
-788,75	5 839,65	991,92	-100,71	42,49	-3,96
-2 219,09	-46 735,48	-25 970,18	-83,78	-203,01	-373,46
2 903,82	162 082,22	21 422,63	2 062,34	46 340,35	4 222,64
200,33	1 066,01	759,79	258,80	309,52	292,04
10 678,95	58 708,02	31 315,74	815,70	450,26	501,64
0,00	0,00	17,64	174,08	167,52	145,23
0,00	0,00	0,00	35,56	51,29	36,71
0,00	0,00	17,64	126,92	44,15	62,71
0,00	0,00	0,00	7,60	53,23	31,15
0,00	0,00	0,00	7,60	29,65	20,14
0,00	0,00	0,00	0,00	3,64	4,38
0,00	0,00	0,00	0,00	22,07	10,00
0,00	0,00	5,57	636,63	257,83	340,27
0,00	0,00	0,00	25,28	19,52	20,90
0,00	0,00	0,00	0,00	33,03	16,08
0,00	0,00	5,57	245,27	105,83	119,08
0,00	0,00	0,00	136,19	72,40	60,25
10 250,13	58 703,06	31 207,07	0,00	4,53	1,78
294,91	0,00	48,36	0,00	5,55	2,64
0,00	0,00	0,00	0,00	7,26	6,13
0,00	0,00	0,00	0,00	6,76	3,00
0,00	0,00	0,00	0,00	0,00	0,00

Szóródási csoportok az adózás előtti eredmény alapján ⇨		Termelési irány ⇨		
		Szabadföldi zöldségtermesztők		
Adat, mutató	Mértékegység	--	++	Ø
Üzemszám a mintában	-	25	24	98
Üzemszám a megfigyelt alapsokaságban	-	1 592	292	4 035
Standard termelési érték	ezer HUF/üzem	4 798,10	46 434,05	10 022,15
Standard termelési érték	ezer EUR/üzem	16,16	156,43	33,76
Egyéb bevételek	ezer HUF/hektár MT	179,80	158,49	160,96
ebből: agrártámogatások	ezer HUF/hektár MT	99,49	135,78	120,53
Aktivált saját teljesítmények	ezer HUF/hektár MT	-24,77	-17,94	-0,51
ebből: saját előállítású eszközök értéke	ezer HUF/hektár MT	0,00	1,56	0,55
saját term. készletek állományváltozása	ezer HUF/hektár MT	-25,74	-19,69	-3,60
Bruttó termelési érték a mg.-ban	ezer HUF/hektár MT	1 267,85	1 969,36	1 920,00
Anyagköltség (vásárolt anyagok)	ezer HUF/hektár MT	574,62	458,15	502,26
ebből: növénytermesztés közvetlen anyagköltségei	ezer HUF/hektár MT	411,68	343,79	373,93
ebből: vetőmag, szaporítóanyag	ezer HUF/hektár MT	175,09	214,86	214,72
műtrágyák	ezer HUF/hektár MT	50,64	49,40	56,46
növényvédő szerek	ezer HUF/hektár MT	141,02	44,75	73,61
ebből: állattenyésztés közvetlen anyagköltségei	ezer HUF/hektár MT	24,09	1,80	4,07
ebből: állatvásárlás	ezer HUF/hektár MT	0,00	0,00	0,00
takarmányvásárlás	ezer HUF/hektár MT	21,17	1,39	3,50
ebből: egyéb anyagköltség	ezer HUF/hektár MT	137,75	105,17	121,44
ebből: fűtőanyag, áram, víz	ezer HUF/hektár MT	44,11	18,96	22,97
hajtó- és kenőanyag	ezer HUF/hektár MT	73,03	66,28	76,99
Személyi jellegű ráfordítások	ezer HUF/hektár MT	376,85	163,06	275,52
ebből: bérköltség	ezer HUF/hektár MT	320,59	137,72	231,84
személyi jellegű egyéb kifizetések	ezer HUF/hektár MT	0,00	0,00	0,02
Értékesítési leírás	ezer HUF/hektár MT	105,51	75,75	106,29
ebből: épületek, építmények	ezer HUF/hektár MT	7,98	23,32	40,53
gépek, berendezések, járművek	ezer HUF/hektár MT	72,67	43,80	55,37
Egyéb költségek	ezer HUF/hektár MT	169,90	104,99	120,88
ebből: földbérleti díjak	ezer HUF/hektár MT	7,36	16,59	11,57
bérvállalkozók díja	ezer HUF/hektár MT	69,94	37,15	34,80
bankköltségek	ezer HUF/hektár MT	4,70	2,56	4,61
biztosítási díjak	ezer HUF/hektár MT	8,06	6,07	8,70
Üzemi költségek a mg.-ban összesen	ezer HUF/ezer EUR STÉ	296,65	256,04	307,62
Üzemi költségek a mg.-ban összesen	ezer HUF/hektár MT	1 349,20	829,28	1 053,81
Bruttó hozzáadott érték	ezer HUF/hektár MT	434,88	1 352,97	1 245,62
Nettó hozzáadott érték	ezer HUF/ezer EUR STÉ	72,42	394,35	332,58
Nettó hozzáadott érték	ezer HUF/hektár MT	329,37	1 277,22	1 139,33
Üzemi tevékenység eredménye a mg.-ban	ezer HUF/üzem	-289,12	55 063,90	8 537,13
Üzemi tevékenység eredménye a mg.-ban	ezer HUF/ezer EUR STÉ	-17,89	352,00	252,85
Üzemi tevékenység eredménye a mg.-ban	ezer HUF/hektár MT	-81,35	1 140,07	866,20
Pénzügyi műveletek eredménye	ezer HUF/hektár MT	0,02	-1,64	-0,96
Adózás előtti eredmény	ezer HUF/üzem	-289,06	54 984,56	8 527,71
Adózás előtti eredmény	ezer HUF/ezer EUR STÉ	-17,88	351,50	252,57
Adózás előtti eredmény	ezer HUF/hektár MT	-81,33	1 138,43	865,24
Adózás előtti eredmény	ezer HUF/ÉME	-283,53	12 928,43	4 692,87
Adózott eredmény	ezer HUF/hektár MT	-88,05	1 084,07	828,70
Termelésiérték-arányos jövedelmezőség	százalék	-6,42	57,81	45,06
Össztőke jövedelmezősége	százalék	-3,21	34,22	22,55
Saját tőke jövedelmezősége	százalék	-4,50	38,83	24,89
Munkajövedelmezőség	ezer HUF/ÉME	834,04	14 492,40	5 950,45
Cash-flow	ezer HUF/üzem	62,05	56 017,75	9 215,13
A befektetések fedezettsége	százalék	23,84	390,13	360,04
Likviditási gyorsráta	-	15,99	8,50	10,44
Likviditási ráta	-	17,53	9,21	11,34
Saját tőke aránya	százalék	71,34	88,00	90,48
Tőkeellátottság	százalék	115,26	183,23	167,42
Dinamikus eladósodottsági mutató	év	-8,87	-1,10	-1,41

Zöldségajtató gazdaságok			Vegyes gazdaságok		
--	++	Ø	--	++	Ø
11	10	41	34	34	136
1 488	278	3 606	8 797	646	20 074
4 302,79	45 132,52	8 369,45	2 365,44	44 440,71	4 291,94
14,50	152,05	28,20	7,97	149,71	14,46
871,48	200,51	969,74	167,87	132,61	136,99
65,33	115,53	400,69	105,01	116,88	107,34
-610,22	493,84	14,38	33,98	15,71	25,55
0,00	0,00	0,00	54,74	8,30	19,78
-610,22	493,84	13,72	-42,15	3,34	-0,45
10 940,20	59 402,36	32 299,85	1 017,54	598,58	664,17
6 078,64	15 732,32	9 572,85	530,13	222,43	249,57
3 134,52	10 090,95	5 771,15	76,38	65,86	55,00
1 881,84	4 333,25	2 994,67	26,91	21,12	19,25
253,91	1 191,73	667,76	34,93	26,86	21,43
573,95	870,82	589,97	14,11	17,60	13,52
0,00	0,00	2,43	333,36	101,12	125,24
0,00	0,00	2,03	44,48	23,93	26,14
0,00	0,00	0,28	240,50	66,66	80,87
2 944,12	5 641,36	3 799,28	120,30	55,45	69,32
1 472,57	4 372,28	2 771,94	50,37	6,13	14,28
982,30	934,09	778,30	56,03	37,77	41,27
3 425,28	8 281,26	4 831,28	182,62	40,34	59,89
2 882,97	6 995,91	4 075,56	150,52	32,72	48,10
0,00	0,00	0,00	0,00	0,00	0,00
1 003,88	7 050,00	3 789,34	274,61	40,87	78,60
416,90	5 623,98	2 886,62	19,13	5,25	10,13
452,07	1 391,90	865,73	40,45	26,44	28,02
1 502,44	1 548,86	1 137,69	130,63	44,36	64,09
0,00	6,21	5,57	4,63	21,18	12,32
34,03	0,00	9,54	30,33	5,90	14,75
79,74	136,15	101,03	3,11	1,56	1,91
106,34	174,28	100,55	8,70	2,56	3,80
247,77	604,83	485,76	399,52	255,80	293,86
13 207,99	33 309,81	20 021,25	1 259,24	372,10	504,76
2 867,90	40 583,10	20 869,43	312,19	353,90	338,25
34,97	608,89	414,40	11,92	215,19	151,16
1 864,02	33 533,10	17 080,09	37,58	313,03	259,65
-616,66	72 036,83	8 399,61	-611,08	23 308,80	1 341,94
-42,54	473,79	297,91	-76,68	155,69	92,81
-2 267,79	26 092,56	12 278,60	-241,69	226,48	159,42
-26,77	-311,42	-101,18	-0,05	-2,10	-1,04
-623,94	71 177,05	8 330,39	-611,21	23 093,14	1 333,19
-43,04	468,13	295,45	-76,70	154,25	92,20
-2 294,56	25 781,13	12 177,43	-241,75	224,38	158,38
-541,51	7 170,91	4 228,62	-1 231,66	9 144,48	2 126,32
-2 517,25	24 334,75	11 488,89	-241,98	218,28	154,84
-20,97	43,40	37,70	-23,76	37,49	23,85
-7,29	20,31	16,30	-7,92	15,73	7,86
-9,40	23,20	18,02	-9,47	17,00	8,39
138,86	9 116,79	5 643,86	-464,80	10 477,95	2 772,03
-411,52	86 647,62	10 451,61	82,49	26 670,76	1 965,04
-703,47	243,49	319,54	16,78	247,38	260,04
10,11	12,22	14,23	22,11	8,58	14,71
11,47	13,39	15,37	38,24	14,11	22,07
78,44	86,50	89,68	83,66	91,69	93,06
116,29	179,32	165,48	124,90	142,44	149,30
1,47	-1,49	-1,70	-2,57	-0,78	-1,60

1.3.3./a Az adatok, mutatók szóródása termelési irány szerint (Országos adatok – Egyéni gazdaságok)

Termelési irány ⇔		Tejtermelő tehenészetek			
Szóródási csoportok az adózás előtti eredmény alapján ⇔		--	++	Ø	
Adat, mutató	Mértékegység				
Üzemszám a mintában	-	21	20	81	
Üzemszám a megfigyelt alapsokaságban	-	2 389	170	4 070	
Standard termelési érték	ezer HUF/üzem	4 655,97	75 132,88	11 300,43	
Standard termelési érték	ezer EUR/üzem	15,69	253,11	38,07	
Eszközellátottság	Összes terület	hektár/üzem	11,96	196,68	27,93
	ebből: bérelt terület	hektár/üzem	4,41	93,27	10,37
	Mezőgazdasági terület (MT)	hektár/ezer EUR STÉ	0,75	0,77	0,72
	Mezőgazdasági terület (MT)	hektár/üzem	11,75	194,47	27,44
	ebből: szántó	hektár/üzem	5,72	114,59	16,44
	gyep	hektár/üzem	6,03	79,88	11,00
	szőlő, gyümölcsös	hektár/üzem	0,00	0,00	0,01
	MT átlagos aranykorona-értéke	AK/hektár	16,66	16,76	15,51
	Munkaerő-állomány	ÉME/ezer EUR STÉ	0,06	0,02	0,03
	Munkaerő-állomány	ÉME/üzem	0,88	4,36	1,17
	ebből: családtagok	csÉME/üzem	0,87	2,16	1,01
	Munkaerő-állomány	ÉME/száz számosállat	11,96	3,65	6,56
	Eszközérték	ezer HUF/száz számosállat	239 554,82	187 008,11	211 234,74
	ebből: tárgyi eszközök értéke	ezer HUF/száz számosállat	151 399,67	123 833,49	140 239,95
	Termelési szerkezet	Vetésterület összesen	hektár/üzem	5,63	114,18
ebből: kalászos gabonafélék		hektár/üzem	1,99	26,54	4,64
szemes kukorica		hektár/üzem	1,57	18,52	3,40
olajos, hüvelyes és rostnövények		hektár/üzem	0,12	20,70	1,75
ebből: napraforgó		hektár/üzem	0,12	12,13	1,23
burgonya		hektár/üzem	0,00	0,00	0,00
repce		hektár/üzem	0,00	7,81	0,43
silókukorica		hektár/üzem	0,09	8,83	0,71
lucerna		hektár/üzem	1,23	35,15	4,54
egyéb szántóföldi takarmánynöv.		hektár/üzem	0,23	4,20	0,70
Parlagterület		hektár/üzem	0,09	0,41	0,35
Állatállomány		szá./ezer EUR STÉ	0,47	0,47	0,47
Állatállomány		szá./száz hektár MT	62,41	61,44	64,76
ebből: szarvasmarha		szá./száz hektár MT	55,66	60,10	61,67
ebből: tejelő tehén		szá./száz hektár MT	40,25	37,98	41,17
növendék- és hizóállat		szá./száz hektár MT	15,41	21,40	20,20
sertés		szá./száz hektár MT	2,17	0,00	1,24
ebből: hizósertés		szá./száz hektár MT	0,76	0,00	0,61
tenyészkoca	szá./száz hektár MT	1,04	0,00	0,39	
juh	szá./száz hektár MT	2,25	0,92	0,88	
baromfi	szá./száz hektár MT	0,00	0,00	0,00	
Hozamok, értékesítési árak	Búza	tonna/hektár	4,70	4,82	4,43
	Rozs	tonna/hektár	0,00	3,11	0,96
	Őszi árpa	tonna/hektár	4,89	4,10	4,20
	Szemes kukorica	tonna/hektár	7,11	7,46	7,42
	Napraforgó	tonna/hektár	1,68	2,90	2,83
	Burgonya	tonna/hektár	0,00	0,00	0,00
	Repce	tonna/hektár	0,00	2,68	2,84
	Tejhozam	liter/tehén	3 619,58	5 845,57	4 530,97
	Malac (felnevelt)	darab/koca	16,71	0,00	15,48
	Tyúktojás	darab/tojó	0,00	0,00	0,00
	Búza	HUF/kg	44,85	47,05	46,02
	Rozs	HUF/kg	0,00	0,00	0,00
	Őszi árpa	HUF/kg	42,00	45,49	42,75
	Szemes kukorica	HUF/kg	44,31	43,02	43,82
	Napraforgó	HUF/kg	86,00	88,14	90,10
	Burgonya	HUF/kg	0,00	0,00	0,00
	Repce	HUF/kg	0,00	108,41	108,39
	Tehéntej	HUF/liter	135,50	91,39	113,90
Vágósertés	HUF/kg	416,31	0,00	448,24	
Tyúktojás	HUF/darab	0,00	0,00	0,00	

Húsmarha- és juhtartók			Sertéstartók			Baromfitartók		
--	++	Ø	--	++	Ø	--	++	Ø
35	34	137	15	14	59	26	25	101
4 654	523	8 768	503	42	1 577	1 429	249	5 415
3 098,86	34 047,78	6 843,67	8 000,44	176 597,04	10 603,25	8 795,52	130 907,12	12 967,01
10,44	114,70	23,06	26,95	594,93	35,72	29,63	441,01	43,68
19,13	298,43	58,91	1,87	72,45	6,04	1,58	36,13	3,86
10,73	166,02	31,61	0,89	25,66	2,65	0,62	16,32	1,05
1,74	2,54	2,46	0,05	0,12	0,14	0,03	0,07	0,08
18,17	291,14	56,82	1,44	70,54	5,13	1,03	31,43	3,29
5,54	100,60	16,62	1,07	31,81	3,02	0,65	24,80	2,72
12,62	190,31	40,13	0,37	38,73	2,10	0,35	5,86	0,53
0,01	0,23	0,07	0,00	0,00	0,01	0,03	0,76	0,05
14,94	11,47	13,14	7,61	12,26	10,59	4,53	10,94	8,04
0,07	0,03	0,05	0,04	0,01	0,03	0,03	0,01	0,02
0,74	3,31	1,12	1,06	6,67	0,99	0,77	3,26	0,86
0,67	1,52	0,87	0,77	1,66	0,72	0,59	1,45	0,67
4,77	2,37	3,79	5,41	1,67	4,12	13,15	3,80	9,78
130 426,18	178 574,36	170 332,47	44 385,45	89 984,22	87 862,65	259 429,02	178 882,31	224 219,84
90 123,23	117 961,73	116 745,98	22 551,04	54 164,46	51 031,99	185 522,58	105 782,11	140 011,21
5,50	98,16	15,52	0,56	31,35	2,83	0,65	24,01	2,17
1,42	26,60	4,19	0,29	13,85	1,24	0,04	9,75	0,90
0,96	12,78	2,68	0,25	10,70	0,80	0,50	8,54	0,74
0,20	12,53	1,53	0,00	2,35	0,10	0,11	3,59	0,36
0,20	10,56	1,32	0,00	1,57	0,07	0,11	1,47	0,26
0,00	0,00	0,00	0,00	0,00	0,00	0,00	0,00	0,00
0,00	1,97	0,19	0,00	0,78	0,02	0,00	2,12	0,10
0,18	2,07	0,39	0,00	0,00	0,00	0,00	0,00	0,00
1,73	32,95	4,83	0,02	2,74	0,54	0,00	2,10	0,13
0,91	8,87	1,55	0,00	1,54	0,13	0,00	0,03	0,00
0,04	2,45	1,10	0,52	0,46	0,20	0,00	0,79	0,58
1,48	1,22	1,29	0,73	0,67	0,67	0,20	0,19	0,20
84,88	47,96	52,27	1 358,02	564,82	467,43	572,62	272,66	265,75
45,01	31,85	30,84	0,00	2,74	3,61	0,00	2,44	3,01
0,04	0,00	0,09	0,00	0,00	0,00	0,00	0,00	0,00
44,00	31,03	30,06	0,00	2,74	3,61	0,00	2,23	2,92
1,31	0,00	0,28	1 347,84	559,80	458,91	3,10	0,00	0,26
0,84	0,00	0,18	863,62	337,53	276,64	3,10	0,00	0,26
0,26	0,00	0,05	127,02	71,16	61,96	0,00	0,00	0,00
24,21	16,01	18,33	0,00	1,86	2,77	0,00	0,16	0,07
0,06	0,00	0,01	0,00	0,00	0,06	569,52	270,06	262,41
4,05	4,64	4,43	0,00	4,47	4,80	4,80	4,63	4,77
1,46	3,01	2,72	0,00	2,50	2,50	3,02	3,17	3,12
4,20	3,91	3,91	0,00	4,22	4,61	0,00	1,59	1,59
7,59	8,49	8,41	9,15	8,03	8,25	8,22	9,13	8,92
3,82	2,55	2,95	0,00	2,10	2,28	1,29	2,99	4,05
0,00	0,00	0,00	0,00	0,00	0,00	0,00	0,00	0,00
0,00	1,98	1,69	0,00	2,90	2,90	0,00	3,18	3,18
4 000,00	0,00	5 780,34	0,00	0,00	0,00	0,00	0,00	0,00
20,67	0,00	20,50	17,75	20,07	16,84	0,00	0,00	0,00
238,83	0,00	238,83	0,00	0,00	182,83	240,02	275,57	257,45
45,07	45,05	44,56	0,00	0,00	0,00	45,25	47,37	45,25
41,18	45,00	61,33	0,00	0,00	0,00	42,00	0,00	42,00
41,50	50,18	45,69	0,00	0,00	0,00	0,00	43,00	43,00
44,29	44,78	44,30	0,00	47,31	44,22	43,92	46,53	44,72
91,70	98,16	93,43	0,00	88,00	86,52	80,17	80,91	84,28
0,00	0,00	0,00	0,00	0,00	0,00	0,00	0,00	70,00
0,00	103,71	104,83	0,00	103,00	103,00	0,00	108,88	108,88
80,00	0,00	51,93	0,00	0,00	0,00	0,00	0,00	0,00
431,54	0,00	418,04	393,26	374,89	384,87	0,00	0,00	0,00
34,90	0,00	34,90	0,00	0,00	40,00	26,86	25,39	28,92

1.3.3./b Az adatok, mutatók szóródása termelési irány szerint (Országos adatok – Egyéni gazdaságok)

		Termelési irány ⇨		Tejtermelő tehenészetek	
Szóródási csoportok az adózás előtti eredmény alapján ⇨		--	++	Ø	
Adat, mutató	Mértékegység				
Üzemszám a mintában	-	21	20	81	
Üzemszám a megfigyelt alapsokaságban	-	2 389	170	4 070	
Standard termelési érték	ezer HUF/üzem	4 655,97	75 132,88	11 300,43	
Standard termelési érték	ezer EUR/üzem	15,69	253,11	38,07	
Mérlegadatok	Ingatlanok	ezer HUF/számosállat	1 215,19	715,89	971,17
	ebből: termőföld	ezer HUF/számosállat	597,82	238,43	467,56
	ültetvények	ezer HUF/számosállat	0,00	0,00	0,80
	épületek, építmények	ezer HUF/számosállat	374,16	223,46	247,76
	Gépek, berendezések, járművek	ezer HUF/számosállat	166,45	411,10	300,02
	Befektetett pénzügyi eszközök	ezer HUF/számosállat	0,00	0,00	0,00
	Forgóeszközök	ezer HUF/számosállat	881,55	631,75	709,95
	ebből: készletek	ezer HUF/számosállat	208,99	213,34	229,30
	ebből: állatok	ezer HUF/számosállat	76,25	80,77	80,18
	mezei leltár	ezer HUF/számosállat	24,41	42,39	39,15
	követelések, értékpapírok, pénzeszk.	ezer HUF/számosállat	672,57	418,41	480,65
	Eszközérték összesen	ezer HUF/üzem	17 560,12	223 427,05	37 538,75
	Eszközérték összesen	ezer HUF/ezer EUR STÉ	1 119,52	882,72	986,06
	Eszközérték összesen	ezer HUF/számosállat	2 395,55	1 870,08	2 112,35
	Saját tőke	ezer HUF/számosállat	2 355,05	1 667,22	1 951,80
	Céltartalékok	ezer HUF/számosállat	0,00	0,00	0,00
	Kötelezettségek	ezer HUF/számosállat	40,50	197,54	155,82
	ebből: hosszú lejáratú kötelezettségek	ezer HUF/számosállat	1,54	70,90	47,95
	ebből: beruházási és fejl. hitelek	ezer HUF/számosállat	1,54	60,48	37,97
	rövid lejáratú kötelezettségek	ezer HUF/számosállat	32,24	117,49	87,52
	ebből: szállítók	ezer HUF/számosállat	0,35	0,06	1,08
	röv. lej. hitelek és kölcsönök	ezer HUF/számosállat	1,02	27,90	20,81
	Befektetések	Bruttó beruházás	ezer HUF/üzem	423,67	14 184,99
Bruttó beruházás		ezer HUF/ezer EUR STÉ	27,01	56,04	55,93
Bruttó beruházás		ezer HUF/számosállat	57,80	118,73	119,81
ebből: ingatlanok		ezer HUF/számosállat	0,00	22,96	15,50
gépek, berendezések, járművek		ezer HUF/számosállat	13,22	58,69	59,96
tenyészállatok		ezer HUF/számosállat	44,58	34,83	38,20
befejezetlen beruházások		ezer HUF/számosállat	0,00	0,91	4,50
Beruházási támogatások		ezer HUF/számosállat	0,00	4,18	4,20
Készletváltozás		ezer HUF/számosállat	-3,55	21,08	22,12
ebből: állatok készletérték-változása		ezer HUF/számosállat	-1,61	14,28	11,12
anyagkészletek változása		ezer HUF/számosállat	-1,94	6,80	11,00
Nettó beruházás		ezer HUF/üzem	-235,37	4 200,61	609,17
Nettó beruházás		ezer HUF/ezer EUR STÉ	-15,01	16,60	16,00
Nettó beruházás	ezer HUF/számosállat	-32,11	35,16	34,28	
Nettó kötelezettségek	ezer HUF/számosállat	-632,07	-220,87	-324,83	
Eredménykimutatás	Értékesítés nettó árbevétele a mg.-ban	ezer HUF/üzem	3 393,51	62 770,92	8 755,30
	Értékesítés nettó árbevétele a mg.-ban	ezer HUF/ezer EUR STÉ	216,35	248,00	229,98
	Értékesítés nettó árbevétele a mg.-ban	ezer HUF/számosállat	462,94	525,39	492,67
	ebből: szántóföldi növ.term., gyepgazd.	ezer HUF/számosállat	64,35	124,45	90,48
	ebből: kalászos gabonafélék	ezer HUF/számosállat	19,52	34,80	23,36
	szemes kukorica	ezer HUF/számosállat	22,63	18,28	23,90
	olajos, hüvelyes és rosnöv.	ezer HUF/számosállat	2,30	43,20	26,21
	ebből: napraforgó	ezer HUF/számosállat	2,30	22,84	17,50
	burgonya	ezer HUF/számosállat	0,00	0,00	0,00
	repce	ezer HUF/számosállat	0,00	18,95	7,36
	állattenyésztés	ezer HUF/számosállat	408,30	404,67	410,89
	ebből: szarvasmarha	ezer HUF/számosállat	124,30	73,97	99,47
	tej, tejtermékek	ezer HUF/számosállat	310,79	336,12	318,97
	sertés	ezer HUF/számosállat	405,15	0,00	472,53
	baromfi, tojás	ezer HUF/számosállat	0,00	0,00	0,00
	kertészet	ezer HUF/számosállat	0,00	0,00	0,00
	gyümölcsstermelés	ezer HUF/számosállat	0,00	0,00	0,00
szőlő- és bortermelés	ezer HUF/számosállat	0,00	0,00	0,58	
mezőgazdasági szolgáltatások	ezer HUF/számosállat	0,00	1,74	1,23	
erdő- és vadgazdálkodás	ezer HUF/számosállat	0,00	0,00	0,00	

Húsmarha- és juhtartók			Sertéstartók			Baromfitartók		
--	++	Ø	--	++	Ø	--	++	Ø
35	34	137	15	14	59	26	25	101
4 654	523	8 768	503	42	1 577	1 429	249	5 415
3 098,86	34 047,78	6 843,67	8 000,44	176 597,04	10 603,25	8 795,52	130 907,12	12 967,01
10,44	114,70	23,06	26,95	594,93	35,72	29,63	441,01	43,68
600,93	738,01	778,43	180,12	409,69	398,71	1 125,00	650,44	942,49
150,20	253,48	298,43	20,51	84,97	69,31	85,61	99,84	128,95
0,02	0,64	1,92	0,00	0,00	0,12	2,03	10,62	5,16
296,66	240,76	249,27	123,50	299,14	281,68	983,46	445,09	638,43
123,37	305,82	241,17	35,99	92,64	80,70	652,81	267,17	361,26
0,00	0,00	0,01	0,00	0,00	0,00	0,00	0,00	0,07
403,03	606,13	535,86	218,34	358,20	368,31	739,06	730,86	841,96
140,14	170,45	161,04	127,55	200,30	158,26	179,04	154,51	155,15
72,63	74,31	74,62	83,87	118,61	94,25	67,55	40,58	38,96
12,92	27,64	21,16	1,66	5,78	5,59	7,60	12,81	13,00
262,89	435,68	374,82	90,79	157,90	210,04	560,03	576,36	686,81
20 113,78	249 348,78	50 587,32	8 706,81	358 519,79	21 060,14	15 279,29	153 294,38	19 626,05
1 926,67	2 173,88	2 194,16	323,04	602,62	589,57	515,65	347,60	449,27
1 304,26	1 785,74	1 703,32	443,85	899,84	878,63	2 594,29	1 788,82	2 242,20
936,41	1 677,36	1 524,36	350,53	811,35	793,60	1 944,65	1 517,27	1 792,11
0,00	0,00	0,00	0,00	0,00	0,00	0,00	0,00	0,00
363,50	104,55	173,79	93,32	82,84	82,21	649,64	236,62	401,92
4,21	17,68	13,08	3,50	49,22	28,04	22,54	90,77	69,69
4,21	12,33	9,50	3,50	5,54	3,77	21,49	5,30	29,24
13,04	73,36	50,07	19,17	29,25	28,61	226,99	93,26	148,24
1,49	1,03	0,96	0,09	1,18	3,77	124,38	30,25	66,43
1,99	8,76	7,49	0,40	24,29	12,59	7,30	19,08	10,82
856,90	11 523,95	2 175,06	290,00	16 427,02	883,32	518,16	14 550,94	1 344,42
82,08	100,47	94,34	10,76	27,61	24,73	17,49	32,99	30,78
55,56	82,53	73,24	14,78	41,23	36,85	87,98	169,80	153,59
7,38	8,53	9,56	6,52	12,04	12,95	0,00	49,91	50,67
12,76	40,05	30,13	2,23	3,70	7,86	17,52	36,06	32,57
26,71	21,28	23,87	6,02	17,26	12,35	70,27	24,69	43,66
8,70	9,68	8,71	0,00	7,95	3,53	0,00	45,33	20,44
4,35	1,17	4,19	0,00	5,70	2,86	0,00	35,25	32,09
2,29	10,83	3,29	-28,39	33,85	7,90	-12,30	-13,44	12,63
-1,37	4,21	-0,54	-33,27	19,50	-1,38	-24,80	-23,57	-14,01
3,66	6,62	3,83	4,89	14,35	9,28	12,50	10,13	26,63
-260,41	1 148,22	-183,77	-65,33	1 946,40	-97,28	-670,50	7 873,20	346,11
-24,94	10,01	-7,97	-2,42	3,27	-2,72	-22,63	17,85	7,92
-16,89	8,22	-6,19	-3,33	4,89	-4,06	-113,85	91,87	39,54
100,61	-331,13	-201,03	2,53	-75,06	-127,83	89,61	-339,74	-284,89
2 491,77	31 193,41	6 140,24	8 761,33	213 391,26	11 606,09	10 448,00	184 619,03	18 711,33
238,68	271,95	266,33	325,07	358,68	324,91	352,60	418,63	428,33
161,58	223,40	206,75	446,63	535,59	484,20	1 773,98	2 154,36	2 137,70
29,64	77,18	61,28	0,08	4,47	9,70	19,12	35,84	42,33
9,36	20,05	15,43	0,00	0,04	2,12	5,15	12,71	16,33
9,44	20,89	20,08	0,00	1,39	2,58	11,05	7,55	10,40
4,48	22,51	14,03	0,00	1,31	0,87	1,95	11,95	13,57
4,48	17,45	11,61	0,00	0,73	0,61	1,95	2,70	9,40
0,00	0,00	0,00	0,00	0,00	0,00	0,00	0,00	0,09
0,00	5,05	1,76	0,00	0,59	0,26	0,00	9,25	4,17
134,63	154,96	155,80	442,06	436,04	426,47	1 738,06	2 128,47	2 087,59
128,81	116,20	134,40	0,00	0,00	316,61	0,00	29,16	119,38
0,28	0,00	0,69	0,00	0,00	0,00	0,00	0,00	0,00
531,00	0,00	512,03	443,28	436,80	428,15	0,00	0,00	0,00
1 682,85	0,00	1 682,85	0,00	0,00	2 046,57	1 741,86	2 141,85	2 107,82
0,00	0,00	0,79	0,00	0,00	1,07	0,00	0,00	0,00
0,00	0,00	0,42	0,00	0,00	0,76	0,00	0,00	0,00
0,00	0,63	0,18	0,00	0,00	0,00	1,62	5,04	2,74
4,96	0,47	2,21	0,00	0,00	0,00	0,00	0,36	0,25
0,00	0,00	0,91	0,00	0,00	0,00	0,00	0,00	0,00

1.3.3./c Az adatok, mutatók szóródása termelési irány szerint (Országos adatok – Egyéni gazdaságok)

Szóródási csoportok az adózás előtti eredmény alapján ⇨		Tejtermelő tehenészetek		
Adat, mutató	Mértékegység	--	++	Ø
Üzemszám a mintában	-	21	20	81
Üzemszám a megfigyelt alapsokaságban	-	2 389	170	4 070
Standard termelési érték	ezer HUF/üzem	4 655,97	75 132,88	11 300,43
Standard termelési érték	ezer EUR/üzem	15,69	253,11	38,07
Egyéb bevételek	ezer HUF/számosállat	240,30	304,12	270,27
ebből: agrártámogatások	ezer HUF/számosállat	178,68	277,60	229,50
Aktivált saját teljesítmények	ezer HUF/számosállat	44,70	40,55	48,58
ebből: saját előállítású eszközök értéke	ezer HUF/számosállat	38,30	30,32	32,27
saját term. készletek állományváltozása	ezer HUF/számosállat	-1,67	3,19	5,54
Bruttó termelési érték a mg.-ban	ezer HUF/számosállat	747,94	870,06	811,51
Anyagköltség (vásárolt anyagok)	ezer HUF/számosállat	196,09	215,75	211,66
ebből: növénytermesztés közvetlen anyagköltségei	ezer HUF/számosállat	29,19	46,83	40,65
ebből: vetőmag, szaporítóanyag	ezer HUF/számosállat	12,53	18,74	16,04
műtrágyák	ezer HUF/számosállat	11,34	14,91	14,35
növényvédő szerek	ezer HUF/számosállat	4,17	11,89	9,04
ebből: állattenyésztés közvetlen anyagköltségei	ezer HUF/számosállat	82,26	82,93	85,55
ebből: állatvásárlás	ezer HUF/számosállat	3,15	0,97	1,38
takarmányvásárlás	ezer HUF/számosállat	58,79	63,58	66,13
ebből: egyéb anyagköltség	ezer HUF/számosállat	81,35	86,00	84,32
ebből: fűtőanyag, áram, víz	ezer HUF/számosállat	20,28	10,84	14,95
hajtó- és kenőanyag	ezer HUF/számosállat	44,35	54,41	49,74
Személyi jellegű ráfordítások	ezer HUF/számosállat	82,10	58,15	65,54
ebből: bérköltség	ezer HUF/számosállat	67,35	47,02	52,98
személyi jellegű egyéb kifizetések	ezer HUF/számosállat	0,00	0,02	0,01
Értékesítési leírás	ezer HUF/számosállat	56,73	67,69	61,52
ebből: épületek, építmények	ezer HUF/számosállat	12,32	8,91	8,78
gépek, berendezések, járművek	ezer HUF/számosállat	21,27	38,55	30,69
Egyéb költségek	ezer HUF/számosállat	74,91	57,07	67,72
ebből: földbérleti díjak	ezer HUF/számosállat	6,29	20,36	12,95
bérvállalkozók díja	ezer HUF/számosállat	17,32	11,12	16,96
bankköltségek	ezer HUF/számosállat	1,96	2,62	2,16
biztosítási díjak	ezer HUF/számosállat	5,97	3,91	4,47
Üzemi költségek a mg.-ban összesen	ezer HUF/ezer EUR STÉ	243,71	199,98	219,02
Üzemi költségek a mg.-ban összesen	ezer HUF/számosállat	521,48	423,67	469,18
Bruttó hozzáadott érték	ezer HUF/számosállat	404,18	596,11	499,65
Nettó hozzáadott érték	ezer HUF/ezer EUR STÉ	162,37	249,43	204,52
Nettó hozzáadott érték	ezer HUF/számosállat	347,45	528,42	438,13
Üzemi tevékenység eredménye a mg.-ban	ezer HUF/üzem	1 660,03	53 332,17	6 083,65
Üzemi tevékenység eredménye a mg.-ban	ezer HUF/ezer EUR STÉ	105,83	210,71	159,80
Üzemi tevékenység eredménye a mg.-ban	ezer HUF/számosállat	226,46	446,39	342,33
Pénzügyi műveletek eredménye	ezer HUF/számosállat	-0,28	-2,33	-2,18
Adózás előtti eredmény	ezer HUF/üzem	1 657,95	53 054,25	6 044,85
Adózás előtti eredmény	ezer HUF/ezer EUR STÉ	105,70	209,61	158,78
Adózás előtti eredmény	ezer HUF/számosállat	226,18	444,06	340,15
Adózás előtti eredmény	ezer HUF/ÉME	1 891,17	12 167,28	5 182,88
Adózott eredmény	ezer HUF/számosállat	219,65	418,97	327,78
Termelésiérték-arányos jövedelmezőség	százalék	30,24	51,04	41,92
Össztőke jövedelmezősége	százalék	9,45	23,87	16,21
Saját tőke jövedelmezősége	százalék	9,60	26,64	17,43
Munkajövedelmezőség	ezer HUF/ÉME	2 454,30	13 456,21	5 990,17
Cash-flow	ezer HUF/üzem	2 025,96	58 143,02	6 918,20
A befektetések fedezettsége	százalék	478,19	409,89	324,93
Likviditási gyorsráta	-	20,86	3,56	5,49
Likviditási ráta	-	27,34	5,38	8,11
Saját tőke aránya	százalék	98,31	89,15	92,40
Tőkeellátottság	százalék	155,55	134,63	139,18
Dinamikus eladósodottsági mutató	év	-2,29	-0,45	-0,83



Húsmarha- és juhtartók			Sertéstartók			Baromfitartók		
--	++	Ø	--	++	Ø	--	++	Ø
35	34	137	15	14	59	26	25	101
4 654	523	8 768	503	42	1 577	1 429	249	5 415
3 098,86	34 047,78	6 843,67	8 000,44	176 597,04	10 603,25	8 795,52	130 907,12	12 967,01
10,44	114,70	23,06	26,95	594,93	35,72	29,63	441,01	43,68
174,99	349,80	280,95	23,77	64,88	60,99	108,23	143,41	158,77
145,62	331,68	251,39	15,32	59,72	51,49	77,05	124,81	124,24
62,94	49,91	51,54	-14,68	46,09	17,52	6,65	13,30	6,20
16,89	16,34	17,23	2,99	15,49	8,63	40,26	15,25	17,49
4,63	14,80	9,93	-20,16	29,68	6,90	-46,50	-11,01	-20,05
399,51	623,11	539,24	455,73	646,56	562,71	1 888,86	2 311,06	2 302,67
160,06	131,07	143,84	380,11	417,30	358,98	1 634,63	1 512,71	1 608,75
11,65	30,49	23,92	1,36	4,90	6,20	7,87	19,22	17,12
5,23	10,58	9,29	0,74	2,03	2,73	3,45	7,44	5,97
2,87	11,15	8,03	0,37	1,79	2,21	2,13	7,24	7,48
2,80	6,64	5,38	0,25	0,89	1,12	2,30	4,36	3,53
98,97	47,45	68,32	344,82	360,26	309,21	1 504,13	1 412,74	1 494,62
6,32	2,52	6,14	54,26	86,37	66,66	241,52	381,73	418,60
75,12	34,13	48,94	274,48	235,31	218,13	1 184,71	982,96	1 020,83
49,42	53,13	51,39	33,92	33,56	34,68	122,62	80,75	96,93
11,10	4,05	7,17	17,05	11,72	13,10	75,63	48,84	59,91
25,74	34,97	31,50	10,64	7,89	10,64	35,19	20,51	24,16
48,71	47,15	49,23	71,19	52,09	56,25	190,85	77,50	116,20
39,66	38,21	40,15	58,04	42,19	44,88	155,84	63,27	91,53
0,00	0,00	0,00	0,00	0,00	0,00	0,00	0,04	0,15
44,56	60,95	56,35	16,37	28,91	27,51	169,92	57,81	94,20
9,89	8,67	8,99	4,42	7,43	8,11	35,09	13,00	19,74
12,84	28,73	23,33	4,27	12,63	10,62	79,67	30,00	40,24
52,21	46,11	52,52	24,34	20,52	29,30	84,18	49,85	65,73
13,77	24,68	21,74	1,09	1,69	3,01	4,11	7,86	4,27
9,98	4,48	8,74	1,87	1,24	3,73	6,45	6,13	9,63
1,62	1,02	1,19	0,71	1,65	1,28	5,46	4,61	4,16
3,08	2,60	2,78	0,66	1,21	1,33	6,54	3,64	4,59
589,20	389,36	465,36	379,55	351,77	331,04	458,07	336,49	395,72
398,86	319,84	361,26	521,49	525,27	493,34	2 304,57	1 731,64	1 974,96
123,14	427,99	304,01	15,47	189,88	150,58	-15,62	722,32	562,61
116,09	446,81	319,02	-0,65	107,80	82,58	-36,88	129,13	93,86
78,59	367,04	247,66	-0,90	160,96	123,07	-185,54	664,51	468,42
9,97	42 346,65	5 285,81	-1 290,02	48 326,61	1 662,83	-2 448,38	49 654,49	2 868,52
0,95	369,19	229,27	-47,86	81,23	46,55	-82,63	112,59	65,67
0,65	303,27	177,98	-65,76	121,29	69,37	-415,71	579,43	327,72
-0,59	-1,12	-0,98	0,14	-2,73	-1,12	-0,62	-3,88	-2,31
0,83	42 190,54	5 256,67	-1 287,36	47 240,34	1 636,06	-2 452,06	49 321,68	2 848,33
0,08	367,83	228,00	-47,76	79,40	45,80	-82,75	111,84	65,20
0,05	302,15	177,00	-65,63	118,57	68,26	-416,34	575,54	325,41
1,13	12 746,47	4 674,89	-1 212,28	7 082,54	1 657,48	-3 166,82	15 132,14	3 325,95
-0,47	288,07	170,13	-65,63	116,46	66,09	-417,41	549,06	311,04
0,01	48,49	32,82	-14,40	18,34	12,13	-22,04	24,90	14,13
0,05	16,98	10,45	-14,75	13,48	7,92	-16,02	32,40	14,62
0,01	18,01	11,61	-18,72	14,61	8,60	-21,41	37,93	18,16
832,76	14 358,40	5 735,26	-140,20	9 602,54	2 747,28	-1 981,42	16 796,75	4 263,00
679,90	48 735,89	6 726,40	-966,21	57 922,10	2 243,64	-1 457,64	52 006,06	3 547,04
79,34	422,91	309,25	-333,17	352,60	254,00	-281,31	357,41	263,83
20,15	5,94	7,49	4,74	5,40	7,34	2,47	6,18	4,63
30,90	8,26	10,70	11,39	12,24	12,87	3,26	7,84	5,68
71,80	93,93	89,49	78,97	90,17	90,32	74,96	84,82	79,93
103,90	142,20	130,57	155,44	149,79	155,51	104,82	143,42	127,99
2,28	-0,95	-0,89	-0,05	-0,52	-1,37	-0,36	-0,56	-0,70

## 2.1./a Átlagadatok (az STÉ alapján számított) üzemméret szerint (Országos adatok – Társas gazdaságok)

		Társas gazdaságok (STÉ szerint, euró)				
Adat, mutató	Üzemméret ⇨ Mértékegység	≤150000	>150000-600000	>600000	Összes	
Üzemszám a mintában	-	123	132	145	400	
Üzemszám a megfigyelt alapsokaságban	-	4 583	1 800	1 281	7 664	
Standard termelési érték	ezer HUF/üzem	13 723,06	94 196,43	521 673,56	117 506,72	
Standard termelési érték	ezer EUR/üzem	46,23	317,34	1 757,45	395,86	
Eszközellátottság	Összes terület	hektár/üzem	50,14	270,87	880,24	240,71
	ebből: bérelt terület	hektár/üzem	48,92	267,92	861,34	236,13
	Mezőgazdasági terület (MT)	hektár/ezer EUR STÉ	1,07	0,81	0,48	0,58
	Mezőgazdasági terület (MT)	hektár/üzem	49,45	257,24	842,22	230,74
	ebből: szántó	hektár/üzem	35,43	241,49	800,98	211,76
	gyep	hektár/üzem	11,06	7,34	35,24	14,23
	szőlő, gyümölcsös	hektár/üzem	2,97	8,41	6,00	4,75
	MT átlagos aranykorona-értéke	AK/hektár	19,93	20,73	18,97	19,96
	Munkaerő-állomány	ÉME/ezer EUR STÉ	0,05	0,02	0,02	0,02
	Munkaerő-állomány	ÉME/üzem	2,49	7,93	30,27	8,41
	Munkaerő-állomány	ÉME/száz hektár MT	5,03	3,08	3,59	3,64
	Eszközérték	ezer HUF/száz hektár MT	160 614,48	124 213,82	169 888,13	156 737,66
	ebből: tárgyi eszközök értéke	ezer HUF/száz hektár MT	97 987,13	64 557,21	84 482,12	80 994,74
	Termelési szerkezet	Vetésterület összesen	hektár/üzem	33,83	234,54	784,82
ebből: kalászos gabonafélék		hektár/üzem	12,24	85,53	262,73	71,32
szemes kukorica		hektár/üzem	7,45	57,98	169,95	46,48
olajos, hüvelyes és rosnövények		hektár/üzem	8,03	71,22	206,67	56,07
ebből: napraforgó		hektár/üzem	4,73	35,87	109,99	29,64
burgonya		hektár/üzem	0,00	0,06	0,18	0,04
repce		hektár/üzem	2,45	24,42	78,89	20,38
silókukorica		hektár/üzem	0,71	0,76	32,18	5,98
lucerna		hektár/üzem	2,54	5,56	31,84	8,14
egyéb szántóföldi takarmánynöv.		hektár/üzem	1,08	2,02	28,00	5,80
Parlagterület		hektár/üzem	1,62	6,83	15,63	5,18
Állatállomány		szá./ezer EUR STÉ	0,20	0,11	0,31	0,26
Állatállomány		szá./száz hektár MT	18,42	13,01	63,75	44,65
ebből: szarvasmarha		szá./száz hektár MT	14,13	4,83	28,75	20,61
ebből: tejelő tehén		szá./száz hektár MT	0,79	0,94	16,94	10,68
növendék- és hizóállat		szá./száz hektár MT	13,02	3,85	11,77	9,86
sertés		szá./száz hektár MT	0,62	5,84	26,46	17,75
ebből: hizósertés		szá./száz hektár MT	0,24	3,02	15,83	10,48
tenyészkoca		szá./száz hektár MT	0,22	1,17	3,25	2,31
juh		szá./száz hektár MT	2,64	0,17	0,26	0,54
baromfi		szá./száz hektár MT	0,98	2,14	8,18	5,67
Hozamok, értékesítési árak		Búza	tonna/hektár	5,00	5,16	5,45
	Rozs	tonna/hektár	3,25	2,36	4,39	3,70
	Őszi árpa	tonna/hektár	4,73	4,60	5,40	5,08
	Szemes kukorica	tonna/hektár	8,55	9,61	9,53	9,46
	Napraforgó	tonna/hektár	3,21	3,08	3,11	3,11
	Burgonya	tonna/hektár	0,00	22,16	32,82	29,57
	Repce	tonna/hektár	3,02	3,05	3,20	3,14
	Tejhozam	liter/tehén	5 345,41	6 382,69	8 895,72	8 804,09
	Malac (felnevelt)	darab/koca	15,58	19,80	26,27	25,28
	Tyúktojás	darab/tojó	240,93	217,93	246,09	245,16
	Búza	HUF/kg	45,51	48,89	48,91	48,63
	Rozs	HUF/kg	42,23	91,60	52,81	62,49
	Őszi árpa	HUF/kg	43,32	44,73	45,48	44,99
	Szemes kukorica	HUF/kg	43,44	45,46	46,83	46,06
	Napraforgó	HUF/kg	97,65	98,09	98,31	98,19
	Burgonya	HUF/kg	0,00	51,56	83,73	68,82
	Repce	HUF/kg	107,38	106,68	110,00	108,88
	Tehéntej	HUF/liter	94,44	90,55	96,44	96,29
Vágósertés	HUF/kg	336,25	365,14	370,28	369,89	
Tyúktojás	HUF/darab	31,87	26,47	22,00	22,22	

Adat, mutató	Termelési irány ⇨ Üzemméret ⇨ Mértékegység	Szántóföldi növénytermesztők (terület szerint, ha)				
		<=250	>250-750	>750	Összes	
Üzemszám a mintában	-	70	57	47	174	
Üzemszám a megfigyelt alapsokaságban	-	2 853	780	477	4 110	
Standard termelési érték	ezer HUF/üzem	20 079,21	115 795,52	292 037,09	69 821,16	
Standard termelési érték	ezer EUR/üzem	67,64	390,10	983,83	235,22	
Eszközellátottság	Összes terület	hektár/üzem	79,52	474,75	1 179,82	282,28
	ebből: bérelt terület	hektár/üzem	78,35	470,10	1 152,35	277,40
	Mezőgazdasági terület (MT)	hektár/ezer EUR STÉ	1,13	1,16	1,17	1,16
	Mezőgazdasági terület (MT)	hektár/üzem	76,30	453,06	1 154,33	272,97
	ebből: szántó	hektár/üzem	74,29	421,96	1 131,44	263,02
	gyep	hektár/üzem	0,66	24,90	21,71	7,71
	szőlő, gyümölcsös	hektár/üzem	1,34	6,20	1,18	2,25
	MT átlagos aranykorona-értéke	AK/hektár	21,81	21,04	21,60	21,64
	Munkaerő-állomány	ÉME/ezer EUR STÉ	0,04	0,02	0,02	0,02
	Munkaerő-állomány	ÉME/üzem	2,64	8,49	20,85	5,86
	Munkaerő-állomány	ÉME/száz hektár MT	3,46	1,87	1,81	2,15
	Eszközérték	ezer HUF/száz hektár MT	117 106,91	77 650,46	83 222,19	88 040,90
	ebből: tárgyi eszközök értéke	ezer HUF/száz hektár MT	63 235,74	34 807,15	32 466,86	39 173,49
	Termelési szerkezet	Vetésterület összesen	hektár/üzem	72,63	412,40	1 102,83
ebből: kalászos gabonafélék		hektár/üzem	25,64	152,81	394,25	92,57
szemes kukorica		hektár/üzem	21,00	96,04	243,39	61,06
olajos, hüvelyes és rosnövények		hektár/üzem	19,77	126,58	357,59	79,26
ebből: napraforgó		hektár/üzem	11,46	59,14	206,77	43,18
burgonya		hektár/üzem	0,00	0,13	0,48	0,08
repce		hektár/üzem	6,08	45,13	127,65	27,61
silókukorica		hektár/üzem	0,63	2,47	16,85	2,86
lucerna		hektár/üzem	2,28	7,08	22,05	5,49
egyéb szántóföldi takarmánynöv.		hektár/üzem	0,91	3,42	16,17	3,16
Parlagterület		hektár/üzem	1,69	11,12	30,04	6,77
Állatállomány		szá./ezer EUR STÉ	0,01	0,02	0,01	0,02
Állatállomány		szá./száz hektár MT	1,06	2,10	0,96	1,34
ebből: szarvasmarha		szá./száz hektár MT	0,59	1,93	0,73	1,08
ebből: tejelő tehén		szá./száz hektár MT	0,00	0,00	0,15	0,07
növendék- és hízóállat		szá./száz hektár MT	0,59	1,90	0,57	0,99
sertés		szá./száz hektár MT	0,14	0,00	0,00	0,03
ebből: hizósertés		szá./száz hektár MT	0,00	0,00	0,00	0,00
tenyészkoca		szá./száz hektár MT	0,11	0,00	0,00	0,02
juh		szá./száz hektár MT	0,32	0,12	0,00	0,10
baromfi		szá./száz hektár MT	0,00	0,00	0,24	0,12
Hozamok, értékesítési árak	Búza	tonna/hektár	5,26	5,22	5,24	5,23
	Rozs	tonna/hektár	2,72	2,42	4,62	3,38
	Őszi árpa	tonna/hektár	4,26	4,61	5,18	4,73
	Szemes kukorica	tonna/hektár	8,76	10,16	9,18	9,37
	Napraforgó	tonna/hektár	3,12	3,12	3,00	3,05
	Burgonya	tonna/hektár	0,00	21,91	33,09	29,57
	Repce	tonna/hektár	3,22	3,08	3,10	3,11
	Tejhozam	liter/tehén	0,00	0,00	5 787,97	5 787,97
	Malac (felnevelt)	darab/koca	9,78	0,00	0,00	9,78
	Tyúktojás	darab/tojó	0,00	0,00	0,00	0,00
	Búza	HUF/kg	46,98	49,00	48,74	48,49
	Rozs	HUF/kg	46,41	105,26	52,52	64,78
	Őszi árpa	HUF/kg	44,07	44,73	42,97	43,87
	Szemes kukorica	HUF/kg	44,33	45,70	46,45	45,74
	Napraforgó	HUF/kg	97,93	99,10	94,61	96,44
	Burgonya	HUF/kg	0,00	51,46	84,04	68,82
	Repce	HUF/kg	107,62	107,53	109,11	108,39
	Tehéntej	HUF/liter	0,00	0,00	94,77	94,77
Vágósertés	HUF/kg	0,00	0,00	0,00	0,00	
Tyúktojás	HUF/darab	0,00	0,00	0,00	0,00	

		Társas gazdaságok (STÉ szerint, euró)				
Adat, mutató	Üzemméret ⇨ Mértékegység	≤150000	>150000-600000	>600000	Összes	
Üzemszám a mintában	-	123	132	145	400	
Üzemszám a megfigyelt alapsokaságban	-	4 583	1 800	1 281	7 664	
Standard termelési érték	ezer HUF/üzem	13 723,06	94 196,43	521 673,56	117 506,72	
Standard termelési érték	ezer EUR/üzem	46,23	317,34	1 757,45	395,86	
Mérlegadatok	Ingatlanok	ezer HUF/hektár MT	548,28	325,66	426,99	416,00
	ebből: termőföld	ezer HUF/hektár MT	3,23	0,84	0,54	0,96
	ültetvények	ezer HUF/hektár MT	44,19	34,64	9,04	20,25
	épületek, építmények	ezer HUF/hektár MT	430,58	252,16	378,14	351,87
	Gépek, berendezések, járművek	ezer HUF/hektár MT	296,26	277,55	284,55	284,22
	Befektetett pénzügyi eszközök	ezer HUF/hektár MT	1,32	8,84	40,24	27,03
	Forgóeszközök	ezer HUF/hektár MT	615,99	567,09	782,96	705,03
	ebből: készletek	ezer HUF/hektár MT	160,37	202,81	360,49	293,54
	ebből: állatok	ezer HUF/hektár MT	21,15	13,17	89,54	60,77
	mezei leltár	ezer HUF/hektár MT	40,20	60,85	72,54	65,34
	követelések, értékpapírok, pénzeszk.	ezer HUF/hektár MT	455,62	364,29	422,47	411,48
	Eszközérték összesen	ezer HUF/üzem	79 429,98	319 528,44	1 430 832,18	361 653,92
	Eszközérték összesen	ezer HUF/ezer EUR STÉ	1 718,11	1 006,91	814,15	913,58
	Eszközérték összesen	ezer HUF/hektár MT	1 606,14	1 242,14	1 698,88	1 567,38
	Saját tőke	ezer HUF/hektár MT	985,38	920,27	1 254,80	1 132,66
	Céltartalékok	ezer HUF/hektár MT	0,35	1,02	0,46	0,59
	Kötelezettségek	ezer HUF/hektár MT	587,97	295,95	432,63	416,74
	ebből: hosszú lejáratú kötelezettségek	ezer HUF/hektár MT	125,59	75,75	90,68	91,25
	ebből: beruházási és fejl. hitelek	ezer HUF/hektár MT	92,77	41,65	50,87	53,83
	rövid lejáratú kötelezettségek	ezer HUF/hektár MT	152,85	148,68	299,28	241,07
	ebből: szállítók	ezer HUF/hektár MT	48,18	58,84	126,79	98,92
	röv. lej. hitelek és kölcsönök	ezer HUF/hektár MT	55,49	49,32	106,34	84,89
	Bruttó beruházás	ezer HUF/üzem	8 536,41	27 594,29	171 901,44	40 311,93
Bruttó beruházás	ezer HUF/ezer EUR STÉ	184,65	86,96	97,81	101,83	
Bruttó beruházás	ezer HUF/hektár MT	172,61	107,27	204,11	174,71	
ebből: ingatlanok	ezer HUF/hektár MT	32,00	14,25	28,82	25,41	
gépek, berendezések, járművek	ezer HUF/hektár MT	94,60	58,32	68,74	69,32	
tenyészállatok	ezer HUF/hektár MT	3,01	3,09	50,88	32,23	
befejezetlen beruházások	ezer HUF/hektár MT	34,48	23,83	40,75	35,52	
Beruházási támogatások	ezer HUF/hektár MT	16,34	4,61	1,44	4,18	
Készletváltozás	ezer HUF/hektár MT	11,55	41,44	11,81	19,54	
ebből: állatok készletérték-változása	ezer HUF/hektár MT	7,04	3,71	2,82	3,59	
anyagkészletek változása	ezer HUF/hektár MT	4,51	37,73	8,99	15,94	
Nettó beruházás	ezer HUF/üzem	2 792,79	4 963,43	36 255,00	8 894,29	
Nettó beruházás	ezer HUF/ezer EUR STÉ	60,41	15,64	20,63	22,47	
Nettó beruházás	ezer HUF/hektár MT	56,47	19,29	43,05	38,55	
Nettó kötelezettségek	ezer HUF/hektár MT	132,35	-68,34	10,16	5,26	
Értékesítés nettó árbevétele a mg.-ban	ezer HUF/üzem	27 210,65	157 614,89	860 876,07	197 151,25	
Értékesítés nettó árbevétele a mg.-ban	ezer HUF/ezer EUR STÉ	588,58	496,68	489,84	498,03	
Értékesítés nettó árbevétele a mg.-ban	ezer HUF/hektár MT	550,22	612,71	1 022,15	854,44	
ebből: szántóföldi növ.term., gyepgazd.	ezer HUF/hektár MT	170,33	273,62	281,35	265,10	
ebből: kalászos gabonafélék	ezer HUF/hektár MT	50,29	77,27	76,88	73,57	
szemes kukorica	ezer HUF/hektár MT	49,78	97,47	72,40	76,06	
olajos, hüvelyes és rosnöv.	ezer HUF/hektár MT	51,12	81,37	81,32	77,46	
ebből: napraforgó	ezer HUF/hektár MT	30,17	41,61	44,76	42,06	
burgonya	ezer HUF/hektár MT	0,00	0,65	0,52	0,49	
repce	ezer HUF/hektár MT	16,56	31,63	32,46	30,20	
állattenyésztés	ezer HUF/hektár MT	68,96	80,71	450,97	305,04	
ebből: szarvasmarha	ezer HUF/hektár MT	14,70	6,47	25,38	19,05	
tej, tejtermékek	ezer HUF/hektár MT	6,25	5,39	142,75	89,28	
sertés	ezer HUF/hektár MT	2,67	27,38	132,95	88,61	
baromfi, tojás	ezer HUF/hektár MT	23,14	40,89	143,64	101,29	
kertészet	ezer HUF/hektár MT	71,63	34,83	5,92	21,91	
gyümölcsstermelés	ezer HUF/hektár MT	42,19	21,34	7,38	15,50	
szőlő- és bortermelés	ezer HUF/hektár MT	42,89	30,96	0,01	13,61	
mezőgazdasági szolgáltatások	ezer HUF/hektár MT	83,39	45,10	71,72	66,24	
erdő- és vadgazdálkodás	ezer HUF/hektár MT	0,00	1,85	0,70	0,91	

Adat, mutató	Termelési irány ⇨ Üzemméret ⇨ Mértékegység	Szántóföldi növénytermesztők (terület szerint, ha)					
		<=250	>250-750	>750	Összes		
Üzemszám a mintában	-	70	57	47	174		
Üzemszám a megfigyelt alapsokaságban	-	2 853	780	477	4 110		
Standard termelési érték	ezer HUF/üzem	20 079,21	115 795,52	292 037,09	69 821,16		
Standard termelési érték	ezer EUR/üzem	67,64	390,10	983,83	235,22		
Mérlegadatok	Ingtatlanok	ezer HUF/hektár MT	331,35	133,50	127,65	169,01	
	ebből: termőföld	ezer HUF/hektár MT	3,38	0,07	0,86	1,10	
	ültetvények	ezer HUF/hektár MT	5,18	13,81	3,22	6,94	
	épületek, építmények	ezer HUF/hektár MT	257,03	99,81	101,66	131,22	
	Gépek, berendezések, járművek	ezer HUF/hektár MT	257,44	191,80	179,96	198,72	
	Befektetett pénzügyi eszközök	ezer HUF/hektár MT	4,33	7,92	13,65	10,04	
	Forgóeszközök	ezer HUF/hektár MT	518,41	405,91	480,55	464,38	
	ebből: készletek	ezer HUF/hektár MT	108,18	135,73	204,35	164,08	
	ebből: állatok	ezer HUF/hektár MT	2,24	2,47	2,02	2,20	
	mezei leltár	ezer HUF/hektár MT	57,20	62,51	73,55	66,90	
	követelések, értékpapírok, pénzeszk.	ezer HUF/hektár MT	410,23	270,18	276,20	300,30	
	Eszközérték összesen	ezer HUF/üzem	89 350,24	351 803,96	960 661,19	240 325,42	
	Eszközérték összesen	ezer HUF/ezer EUR STÉ	1 320,89	901,83	976,45	1 021,71	
	Eszközérték összesen	ezer HUF/hektár MT	1 171,07	776,50	832,22	880,41	
	Saját tőke	ezer HUF/hektár MT	712,62	599,59	682,30	662,12	
	Céltartalékok	ezer HUF/hektár MT	0,37	0,00	0,00	0,07	
	Kötelezettségek	ezer HUF/hektár MT	450,14	169,16	144,51	211,57	
	ebből: hosszú lejáratú kötelezettségek	ezer HUF/hektár MT	51,96	54,87	33,61	43,86	
	ebből: beruházási és fejl. hitelek	ezer HUF/hektár MT	23,61	31,85	18,00	23,45	
	rövid lejáratú kötelezettségek	ezer HUF/hektár MT	110,91	101,90	105,34	105,34	
	ebből: szállítók	ezer HUF/hektár MT	37,22	38,68	28,80	33,55	
	röv. lej. hitelek és kölcsönök	ezer HUF/hektár MT	36,64	40,70	32,96	36,11	
	Befektetések	Bruttó beruházás	ezer HUF/üzem	5 441,44	29 474,55	69 599,56	17 451,84
		Bruttó beruházás	ezer HUF/ezer EUR STÉ	80,44	75,56	70,74	74,19
		Bruttó beruházás	ezer HUF/hektár MT	71,32	65,06	60,29	63,93
ebből: ingatlanok		ezer HUF/hektár MT	11,73	8,73	6,58	8,26	
gépek, berendezések, járművek		ezer HUF/hektár MT	38,39	39,07	43,05	40,89	
tenyészállatok		ezer HUF/hektár MT	0,97	0,39	0,26	0,44	
befejezetlen beruházások		ezer HUF/hektár MT	17,64	13,39	5,04	10,12	
Beruházási támogatások		ezer HUF/hektár MT	0,00	1,91	0,00	0,60	
Készletváltozás		ezer HUF/hektár MT	-2,82	17,28	17,58	13,53	
ebből: állatok készletérték-változása		ezer HUF/hektár MT	0,44	0,10	-2,83	-1,27	
anyagkészletek változása		ezer HUF/hektár MT	-3,26	17,18	20,41	14,80	
Nettó beruházás		ezer HUF/üzem	-33,72	1 402,27	18 181,24	2 353,64	
Nettó beruházás		ezer HUF/ezer EUR STÉ	-0,50	3,59	18,48	10,01	
Nettó beruházás		ezer HUF/hektár MT	-0,44	3,10	15,75	8,62	
Nettó kötelezettségek		ezer HUF/hektár MT	39,91	-101,02	-131,69	-88,74	
Eredménykimutatás	Értékesítés nettó árbevétele a mg.-ban	ezer HUF/üzem	39 304,65	190 555,67	520 629,16	123 895,11	
	Értékesítés nettó árbevétele a mg.-ban	ezer HUF/ezer EUR STÉ	581,05	488,48	529,18	526,72	
	Értékesítés nettó árbevétele a mg.-ban	ezer HUF/hektár MT	515,15	420,60	451,02	453,88	
	ebből: szántóföldi növ.term., gyepgazd.	ezer HUF/hektár MT	268,13	278,81	291,18	282,81	
	ebből: kalászos gabonafélék	ezer HUF/hektár MT	73,79	80,25	81,23	79,48	
	szemes kukorica	ezer HUF/hektár MT	101,07	92,63	86,21	91,11	
	olajos, hüvelyes és rosnöv.	ezer HUF/hektár MT	77,73	83,30	90,70	85,85	
	ebből: napraforgó	ezer HUF/hektár MT	43,65	41,53	50,38	46,29	
	burgonya	ezer HUF/hektár MT	0,00	0,86	1,02	0,77	
	repce	ezer HUF/hektár MT	27,15	31,91	36,93	33,45	
	állattenyésztés	ezer HUF/hektár MT	1,75	4,18	10,63	6,87	
	ebből: szarvasmarha	ezer HUF/hektár MT	0,85	3,58	4,67	3,59	
	tej, tejtermékek	ezer HUF/hektár MT	0,00	0,00	0,68	0,33	
	sertés	ezer HUF/hektár MT	0,74	0,00	0,00	0,14	
	baromfi, tojás	ezer HUF/hektár MT	0,00	0,00	5,12	2,51	
	kertészet	ezer HUF/hektár MT	3,93	0,68	0,00	0,97	
	gyümölcsstermelés	ezer HUF/hektár MT	45,25	6,56	0,83	11,26	
	szőlő- és bortermelés	ezer HUF/hektár MT	0,11	1,68	0,00	0,55	
	mezőgazdasági szolgáltatások	ezer HUF/hektár MT	75,63	40,05	49,14	51,42	
	erdő- és vadgazdálkodás	ezer HUF/hektár MT	1,82	1,22	0,06	0,77	

## 2.1.c Átlagadatok (az STÉ alapján számított) üzemméret szerint (Országos adatok – Társas gazdaságok)

		Társas gazdaságok (STÉ szerint, euró)			
Adat, mutató	Üzemméret ⇔ Mértékegység	≤150000	>150000-600000	>600000	Összes
Üzemszám a mintában	-	123	132	145	400
Üzemszám a megfigyelt alapsokaságban	-	4 583	1 800	1 281	7 664
Standard termelési érték	ezer HUF/üzem	13 723,06	94 196,43	521 673,56	117 506,72
Standard termelési érték	ezer EUR/üzem	46,23	317,34	1 757,45	395,86
Egyéb bevételek	ezer HUF/hektár MT	158,94	138,24	171,54	161,21
ebből: agrártámogatások	ezer HUF/hektár MT	122,06	113,16	144,43	133,37
Aktivált saját teljesítmények	ezer HUF/hektár MT	24,44	27,29	76,52	56,95
ebből: saját előállítású eszközök értéke	ezer HUF/hektár MT	1,72	2,72	49,72	31,26
saját term. készletek állományváltozása	ezer HUF/hektár MT	19,87	21,64	17,52	18,90
Bruttó termelési érték a mg.-ban	ezer HUF/hektár MT	733,61	778,25	1 270,22	1 072,60
Anyagköltség (vásárolt anyagok)	ezer HUF/hektár MT	231,46	269,51	532,80	425,23
ebből: növénytermesztés közvetlen anyagköltségei	ezer HUF/hektár MT	94,48	121,95	113,61	113,34
ebből: vetőmag, szaporítóanyag	ezer HUF/hektár MT	28,99	33,68	28,53	29,94
műtrágyák	ezer HUF/hektár MT	29,11	40,97	44,29	41,48
növényvédő szerek	ezer HUF/hektár MT	25,73	36,37	38,06	36,03
ebből: állattenyésztés közvetlen anyagköltségei	ezer HUF/hektár MT	40,40	64,79	287,81	197,70
ebből: állatvásárlás	ezer HUF/hektár MT	15,17	15,37	40,62	30,75
takarmányvásárlás	ezer HUF/hektár MT	21,66	46,34	206,94	141,14
ebből: egyéb anyagköltség	ezer HUF/hektár MT	93,95	80,55	110,14	100,32
ebből: fűtőanyag, áram, víz	ezer HUF/hektár MT	10,06	10,63	17,60	14,81
hajtó- és kenőanyag	ezer HUF/hektár MT	60,03	48,27	59,13	56,40
Személyi jellegű ráfordítások	ezer HUF/hektár MT	122,92	95,62	163,29	140,39
ebből: bérköltség	ezer HUF/hektár MT	97,06	76,96	126,48	109,74
személyi jellegű egyéb kifizetések	ezer HUF/hektár MT	7,68	5,22	11,61	9,43
Értékcsökkenési leírás	ezer HUF/hektár MT	82,39	62,92	101,88	89,18
ebből: épületek, építmények	ezer HUF/hektár MT	17,80	8,38	15,08	13,67
gépek, berendezések, járművek	ezer HUF/hektár MT	47,54	44,89	54,16	50,88
Egyéb költségek	ezer HUF/hektár MT	121,21	134,55	166,59	152,38
ebből: földbérleti díjak	ezer HUF/hektár MT	36,07	52,22	49,93	48,75
bérvállalkozók díja	ezer HUF/hektár MT	20,92	21,15	23,49	22,55
bankköltségek	ezer HUF/hektár MT	3,73	3,58	3,63	3,63
biztosítási díjak	ezer HUF/hektár MT	6,79	6,73	8,23	7,65
Üzemi költségek a mg.-ban összesen	ezer HUF/ezer EUR STÉ	669,40	560,26	559,12	567,03
Üzemi költségek a mg.-ban összesen	ezer HUF/hektár MT	625,78	691,15	1 166,70	972,83
Bruttó hozzáadott érték	ezer HUF/hektár MT	344,98	314,21	377,01	356,45
Nettó hozzáadott érték	ezer HUF/ezer EUR STÉ	280,89	203,70	131,85	155,79
Nettó hozzáadott érték	ezer HUF/hektár MT	262,59	251,29	275,13	267,28
Üzemi tevékenység eredménye a mg.-ban	ezer HUF/üzem	5 332,66	22 406,23	87 183,29	23 020,85
Üzemi tevékenység eredménye a mg.-ban	ezer HUF/ezer EUR STÉ	115,35	70,61	49,61	58,15
Üzemi tevékenység eredménye a mg.-ban	ezer HUF/hektár MT	107,83	87,10	103,52	99,77
Pénzügyi műveletek eredménye	ezer HUF/hektár MT	-3,10	-2,98	1,15	-0,47
Adózás előtti eredmény	ezer HUF/üzem	5 179,34	21 639,01	88 155,86	22 911,45
Adózás előtti eredmény	ezer HUF/ezer EUR STÉ	112,03	68,19	50,16	57,88
Adózás előtti eredmény	ezer HUF/hektár MT	104,73	84,12	104,67	99,30
Adózás előtti eredmény	ezer HUF/ÉME	2 083,10	2 729,00	2 911,93	2 724,85
Adózott eredmény	ezer HUF/hektár MT	96,99	78,46	99,20	93,49
Termelésiérték-arányos jövedelmezőség	százalék	14,28	10,81	8,24	9,26
Össztőke jövedelmezősége	százalék	6,76	7,08	6,45	6,62
Saját tőke jövedelmezősége	százalék	10,63	9,14	8,34	8,77
Munkajövedelmezőség	ezer HUF/ÉME	4 166,52	5 395,06	6 753,48	5 995,11
Cash-flow	ezer HUF/üzem	8 871,23	36 368,41	169 352,22	42 147,33
A befektetések fedezettsége	százalék	103,92	131,80	98,52	104,55
Likviditási gyorsráta	-	2,98	2,45	1,41	1,71
Likviditási ráta	-	4,03	3,81	2,62	2,92
Saját tőke aránya	százalék	61,35	74,09	73,86	72,26
Tőkeellátottság	százalék	100,39	140,47	141,56	135,16
Dinamikus eladósodottsági mutató	év	0,74	-0,48	0,05	0,03

Adat, mutató	Termelési irány ⇨ Üzemméret ⇨ Mértékegység	Szántóföldi növénytermesztők (terület szerint, ha)			
		≤250	>250-750	>750	Összes
Üzemszám a mintában	-	70	57	47	174
Üzemszám a megfigyelt alapsokaságban	-	2 853	780	477	4 110
Standard termelési érték	ezer HUF/üzem	20 079,21	115 795,52	292 037,09	69 821,16
Standard termelési érték	ezer EUR/üzem	67,64	390,10	983,83	235,22
Egyéb bevételek	ezer HUF/hektár MT	121,62	113,18	101,07	108,87
ebből: agrártámogatások	ezer HUF/hektár MT	98,17	97,29	89,72	93,74
Aktivált saját teljesítmények	ezer HUF/hektár MT	11,37	20,35	20,47	18,67
ebből: saját előállítású eszközök értéke	ezer HUF/hektár MT	0,87	1,28	0,26	0,70
saját term. készletek állományváltozása	ezer HUF/hektár MT	8,25	17,92	15,58	14,90
Bruttó termelési érték a mg.-ban	ezer HUF/hektár MT	648,14	554,13	572,56	581,42
Anyagköltség (vásárolt anyagok)	ezer HUF/hektár MT	185,95	177,86	192,39	186,56
ebből: növénytermesztés közvetlen anyagköltségei	ezer HUF/hektár MT	101,41	105,69	112,24	108,08
ebből: vetőmag, szaporítóanyag	ezer HUF/hektár MT	28,72	27,32	27,62	27,74
műtrágyák	ezer HUF/hektár MT	38,97	42,43	46,43	43,72
növényvédő szerek	ezer HUF/hektár MT	32,64	33,89	36,98	35,17
ebből: állattenyésztés közvetlen anyagköltségei	ezer HUF/hektár βMT	1,12	1,93	7,56	4,54
ebből: állatvásárlás	ezer HUF/hektár MT	0,18	0,74	2,25	1,37
takarmányvásárlás	ezer HUF/hektár MT	0,21	0,91	4,66	2,61
ebből: egyéb anyagköltség	ezer HUF/hektár MT	82,59	69,48	72,47	73,49
ebből: fűtőanyag, áram, víz	ezer HUF/hektár MT	8,12	5,42	6,19	6,32
hajtó- és kenőanyag	ezer HUF/hektár MT	57,38	43,90	46,71	47,90
Személyi jellegű ráfordítások	ezer HUF/hektár MT	89,85	61,35	76,60	74,37
ebből: bérköltség	ezer HUF/hektár MT	74,26	49,61	59,51	59,25
személyi jellegű egyéb kifizetések	ezer HUF/hektár MT	2,04	2,72	5,33	3,87
Értékcsökkenési leírás	ezer HUF/hektár MT	50,78	45,14	37,77	42,62
ebből: épületek, építmények	ezer HUF/hektár MT	9,53	3,80	4,10	5,06
gépek, berendezések, járművek	ezer HUF/hektár MT	36,17	37,40	29,95	33,50
Egyéb költségek	ezer HUF/hektár MT	116,45	109,43	97,31	104,84
ebből: földbérleti díjak	ezer HUF/hektár MT	49,80	49,02	48,01	48,67
bérvállalkozók díja	ezer HUF/hektár MT	27,28	15,23	13,10	16,52
bankköltségek	ezer HUF/hektár MT	2,58	2,67	1,92	2,29
biztosítási díjak	ezer HUF/hektár MT	6,46	5,97	6,37	6,26
Üzemi költségek a mg.-ban összesen	ezer HUF/ezer EUR STÉ	640,22	564,04	595,76	594,65
Üzemi költségek a mg.-ban összesen	ezer HUF/hektár MT	567,61	485,65	507,76	512,41
Bruttó hozzáadott érték	ezer HUF/hektár MT	262,55	222,07	219,65	228,73
Nettó hozzáadott érték	ezer HUF/ezer EUR STÉ	238,86	205,48	213,40	215,99
Nettó hozzáadott érték	ezer HUF/hektár MT	211,77	176,92	181,88	186,12
Üzemi tevékenység eredménye a mg.-ban	ezer HUF/üzem	6 144,64	31 023,12	74 797,96	18 837,40
Üzemi tevékenység eredménye a mg.-ban	ezer HUF/ezer EUR STÉ	90,84	79,53	76,03	80,08
Üzemi tevékenység eredménye a mg.-ban	ezer HUF/hektár MT	80,53	68,47	64,80	69,01
Pénzügyi műveletek eredménye	ezer HUF/hektár MT	-1,18	-3,02	-0,52	-1,44
Adózás előtti eredmény	ezer HUF/üzem	6 054,93	29 653,07	74 196,19	18 445,23
Adózás előtti eredmény	ezer HUF/ezer EUR STÉ	89,51	76,01	75,42	78,42
Adózás előtti eredmény	ezer HUF/hektár MT	79,36	65,45	64,28	67,57
Adózás előtti eredmény	ezer HUF/ÉME	2 293,28	3 493,15	3 559,42	3 145,51
Adózott eredmény	ezer HUF/hektár MT	73,14	61,27	60,76	63,32
Termelésiérték-arányos jövedelmezőség	százalék	12,24	11,81	11,23	11,62
Össztőke jövedelmezősége	százalék	6,97	8,85	7,98	7,96
Saját tőke jövedelmezősége	százalék	11,14	10,92	9,42	10,21
Munkajövedelmezőség	ezer HUF/ÉME	4 498,11	6 286,13	7 149,75	6 083,77
Cash-flow	ezer HUF/üzem	9 454,74	48 213,33	113 732,66	28 918,05
A befektetések fedezettsége	százalék	173,75	163,58	163,41	165,70
Likviditási gyorsráta	-	3,70	2,65	2,62	2,85
Likviditási ráta	-	4,67	3,98	4,56	4,41
Saját tőke aránya	százalék	60,85	77,22	81,98	75,21
Tőkeellátottság	százalék	111,79	168,37	201,37	164,62
Dinamikus eladósodottsági mutató	év	0,32	-0,95	-1,34	-0,84

Eredménykimutatás

Gazdaságosság, jövedelmezőség, likviditás

Adat, mutató	Termelési irány ⇔	Szőlőter- mesztők	Gyümölcs- termesztők	Szabadföldi zöldségter- mesztők	Zöldség- hajtató gazdaságok	Vegyes gazdaságok	
	Mértékegység						
Üzemszám a mintában	-	14	27	23	14	26	
Üzemszám a megfigyelt alapsokaságban	-	429	477	402	236	414	
Standard termelési érték	ezer HUF/üzem	14 430,39	37 381,85	78 300,15	53 876,05	346 996,22	
Standard termelési érték	ezer EUR/üzem	48,61	125,93	263,78	181,50	1 168,98	
Eszközellátottság	Összes terület	hektár/üzem	24,54	38,54	73,58	3,22	529,80
	ebből: bérelt terület	hektár/üzem	23,49	38,43	73,20	3,22	517,03
	Mezőgazdasági terület (MT)	hektár/ezer EUR STÉ	0,49	0,30	0,27	0,01	0,44
	Mezőgazdasági terület (MT)	hektár/üzem	23,68	37,40	71,71	2,44	515,52
	ebből: szántó	hektár/üzem	1,00	6,07	69,34	2,44	498,33
	gyep	hektár/üzem	0,00	0,28	0,64	0,00	16,64
	szőlő, gyümölcsös	hektár/üzem	22,68	31,05	1,72	0,00	0,55
	MT átlagos aranykorona-értéke	AK/hektár	31,46	26,84	22,09	21,65	19,15
	Munkaerő-állomány	ÉME/ezer EUR STÉ	0,15	0,05	0,03	0,03	0,02
	Munkaerő-állomány	ÉME/üzem	7,50	6,25	7,60	5,69	20,03
	Munkaerő-állomány	ÉME/száz hektár MT	31,68	16,72	10,60	233,04	3,89
	Eszközérték	ezer HUF/száz hektár MT	1 053 807,35	496 050,31	226 453,56	12 592 865,25	192 016,95
	ebből: tárgyi eszközök értéke	ezer HUF/száz hektár MT	624 739,52	329 029,37	93 795,01	10 505 318,00	89 587,23
	Termelési szerkezet	Vetésterület összesen	hektár/üzem	0,73	3,84	61,81	2,44
ebből: kalászos gabonafélék		hektár/üzem	0,00	2,03	9,66	0,00	164,11
szemes kukorica		hektár/üzem	0,52	0,89	7,74	1,78	129,80
olajos, hüvelyes és rosnövények		hektár/üzem	0,17	0,57	10,51	0,00	105,17
ebből: napraforgó		hektár/üzem	0,00	0,40	4,15	0,00	56,20
burgonya		hektár/üzem	0,00	0,00	0,00	0,00	0,00
repce		hektár/üzem	0,17	0,06	6,36	0,00	37,89
silókukorica		hektár/üzem	0,00	0,00	0,00	0,00	15,44
lucerna		hektár/üzem	0,04	0,23	3,21	0,00	25,97
egyéb szántóföldi takarmánynöv.		hektár/üzem	0,00	0,00	0,81	0,00	9,52
Parlagterület		hektár/üzem	0,22	1,08	1,13	0,00	4,96
Állatállomány		szá./ezer EUR STÉ	0,00	0,00	0,00	0,00	0,35
Állatállomány		szá./száz hektár MT	0,00	0,00	0,00	0,00	78,58
ebből: szarvasmarha		szá./száz hektár MT	0,00	0,00	0,00	0,00	26,46
ebből: tejelő tehén		szá./száz hektár MT	0,00	0,00	0,00	0,00	15,66
növendék- és hízóállat		szá./száz hektár MT	0,00	0,00	0,00	0,00	10,74
sertés		szá./száz hektár MT	0,00	0,00	0,00	0,00	41,49
ebből: hízósertés		szá./száz hektár MT	0,00	0,00	0,00	0,00	23,47
tenyészkoca		szá./száz hektár MT	0,00	0,00	0,00	0,00	5,42
juh		szá./száz hektár MT	0,00	0,00	0,00	0,00	1,05
baromfi		szá./száz hektár MT	0,00	0,00	0,00	0,00	9,08
Hozamok, értékesítési árak		Búza	tonna/hektár	0,00	5,21	6,52	0,00
	Rozs	tonna/hektár	0,00	2,50	0,00	0,00	4,10
	Őszi árpa	tonna/hektár	0,00	0,00	0,00	0,00	6,51
	Szemes kukorica	tonna/hektár	1,94	8,42	9,39	8,60	9,62
	Napraforgó	tonna/hektár	0,00	2,24	3,43	0,00	3,55
	Burgonya	tonna/hektár	0,00	0,00	0,00	0,00	0,00
	Repce	tonna/hektár	1,87	3,00	3,16	0,00	3,34
	Tejhozam	liter/tehén	0,00	0,00	0,00	0,00	8 322,17
	Malac (felnevelt)	darab/koca	0,00	0,00	0,00	0,00	25,04
	Tyúktojás	darab/tojó	0,00	0,00	0,00	0,00	283,05
	Búza	HUF/kg	0,00	47,21	45,97	0,00	49,74
	Rozs	HUF/kg	0,00	37,00	0,00	0,00	0,00
	Őszi árpa	HUF/kg	0,00	0,00	0,00	0,00	46,07
	Szemes kukorica	HUF/kg	45,12	44,55	43,34	45,58	47,14
	Napraforgó	HUF/kg	0,00	89,04	88,79	0,00	104,20
	Burgonya	HUF/kg	0,00	0,00	0,00	0,00	0,00
	Repce	HUF/kg	103,17	104,98	105,00	0,00	114,26
	Tehéntej	HUF/liter	0,00	0,00	0,00	0,00	97,67
	Vágósertés	HUF/kg	0,00	0,00	0,00	0,00	366,02
	Tyúktojás	HUF/darab	0,00	0,00	0,00	0,00	24,99



Adat, mutató		Termelési irány ⇨ Mértékegység	Tejtermelő tehenészetek	Húsmarha- és juhtartók	Sertéstartók	Baromfitartók
Üzemszám a mintában		-	43	13	20	46
Üzemszám a megfigyelt alapsokaságban		-	290	626	238	442
Standard termelési érték		ezer HUF/üzem	517 236,87	35 238,82	468 106,06	267 577,90
Standard termelési érték		ezer EUR/üzem	1 742,50	118,71	1 576,99	901,43
Eszközellátottság	Összes terület	hektár/üzem	789,65	153,82	308,38	16,57
	ebből: bérelt terület	hektár/üzem	773,77	149,49	304,53	14,64
	Mezőgazdasági terület (MT)	hektár/ezer EUR STÉ	0,42	1,29	0,17	0,02
	Mezőgazdasági terület (MT)	hektár/üzem	728,66	153,30	261,62	13,80
	ebből: szántó	hektár/üzem	653,15	80,38	244,91	13,16
	gyep	hektár/üzem	73,70	72,92	12,30	0,27
	szőlő, gyümölcsös	hektár/üzem	1,81	0,00	4,41	0,36
	MT átlagos aranykorona-értéke	AK/hektár	19,23	9,17	10,75	4,37
	Munkaerő-állomány	ÉME/ezer EUR STÉ	0,02	0,02	0,01	0,01
	Munkaerő-állomány	ÉME/üzem	38,09	2,91	17,44	10,02
	Munkaerő-állomány	ÉME/száz számosállat	4,66	2,74	1,86	5,54
	Eszközérték	ezer HUF/száz számosállat	203 286,90	134 123,72	103 391,55	298 554,96
	ebből: tárgyi eszközök értéke	ezer HUF/száz számosállat	109 431,60	74 394,14	56 438,07	196 269,02
Termelési szerkezet	Vetésterület összesen	hektár/üzem	641,37	75,43	238,04	12,40
	ebből: kalászos gabonafélék	hektár/üzem	193,05	23,65	83,36	6,07
	szemes kukorica	hektár/üzem	96,25	8,00	60,00	0,26
	olajos, hüvelyes és rosnövények	hektár/üzem	109,40	17,26	44,95	5,90
	ebből: napraforgó	hektár/üzem	43,76	9,97	18,47	2,69
	burgonya	hektár/üzem	0,00	0,00	0,00	0,00
	repce	hektár/üzem	50,23	7,01	16,97	3,21
	silókukorica	hektár/üzem	88,07	2,63	1,99	0,00
	lucerna	hektár/üzem	59,83	10,68	15,13	0,17
	egyéb szántóföldi takarmánynöv.	hektár/üzem	69,01	10,81	1,76	0,00
	Parlagterület	hektár/üzem	12,45	4,96	7,24	0,77
	Állatállomány	szá./ezer EUR STÉ	0,47	0,89	0,60	0,20
	Állatállomány	szá./száz hektár MT	112,24	69,17	358,90	1 310,15
	ebből: szarvasmarha	szá./száz hektár MT	110,64	62,79	2,77	2,60
	ebből: tejelő tehén	szá./száz hektár MT	71,35	3,95	0,00	0,00
	növendék- és hizóállat	szá./száz hektár MT	39,19	58,03	2,63	2,60
	sertés	szá./száz hektár MT	1,59	0,00	355,89	0,00
	ebből: hizósertés	szá./száz hektár MT	0,74	0,00	214,56	0,00
	tenyészkoca	szá./száz hektár MT	0,32	0,00	45,64	0,00
	juh	szá./száz hektár MT	0,00	6,23	0,24	1,56
	baromfi	szá./száz hektár MT	0,00	0,00	0,00	1 305,98
Hozamok, értékesítési árak	Búza	tonna/hektár	5,23	4,69	6,41	3,74
	Rozs	tonna/hektár	4,22	0,00	0,00	0,00
	Őszi árpa	tonna/hektár	4,07	3,27	6,94	3,95
	Szemes kukorica	tonna/hektár	9,69	6,84	10,95	8,45
	Napraforgó	tonna/hektár	2,97	3,20	3,52	2,46
	Burgonya	tonna/hektár	0,00	0,00	0,00	0,00
	Repce	tonna/hektár	3,06	2,90	3,83	2,84
	Tejhozam	liter/tehén	9 000,82	5 892,71	0,00	0,00
	Malac (felnevelt)	darab/koca	22,46	0,00	25,58	0,00
	Tyúktojás	darab/tojó	0,00	0,00	0,00	242,61
	Búza	HUF/kg	52,06	49,48	39,92	49,12
	Rozs	HUF/kg	51,68	0,00	0,00	0,00
	Őszi árpa	HUF/kg	53,01	44,29	42,17	43,84
	Szemes kukorica	HUF/kg	46,81	42,07	49,42	46,40
	Napraforgó	HUF/kg	103,76	95,63	101,16	107,00
	Burgonya	HUF/kg	0,00	0,00	0,00	0,00
	Repce	HUF/kg	110,94	106,44	100,53	109,76
	Tehéntej	HUF/liter	95,57	113,04	0,00	0,00
Vágósertés	HUF/kg	355,49	0,00	371,49	0,00	
Tyúktojás	HUF/darab	0,00	0,00	0,00	22,04	

## 2.2./b Átlagadatok termelési irány szerint (Országos adatok – Társas gazdaságok)

Adat, mutató	Termelési irány ⇨	Szőlőter- mesztők	Gyümölcs- termesztők	Szabadföldi zöldségter- mesztők	Zöldség- hajtató gazdaságok	Vegyes gazdaságok	
	Mértékegység						
Üzemszám a mintában	-	14	27	23	14	26	
Üzemszám a megfigyelt alapsokaságban	-	429	477	402	236	414	
Standard termelési érték	ezer HUF/üzem	14 430,39	37 381,85	78 300,15	53 876,05	346 996,22	
Standard termelési érték	ezer EUR/üzem	48,61	125,93	263,78	181,50	1 168,98	
Mérlegadatok	Ingatlanok	ezer HUF/hektár MT	4 111,57	2 033,53	471,02	71 104,00	407,26
	ebből: termőföld	ezer HUF/hektár MT	29,09	0,00	1,49	0,00	0,21
	ültetvények	ezer HUF/hektár MT	1 271,46	670,51	29,39	0,00	3,69
	épületek, építmények	ezer HUF/hektár MT	2 450,21	1 140,66	338,47	70 396,18	385,75
	Gépek, berendezések, járművek	ezer HUF/hektár MT	1 298,18	725,66	351,62	28 599,91	354,71
	Befektetett pénzügyi eszközök	ezer HUF/hektár MT	3,98	27,80	70,17	125,51	41,27
	Forgóeszközök	ezer HUF/hektár MT	4 262,04	1 544,50	1 239,61	20 457,71	944,66
	ebből: készletek	ezer HUF/hektár MT	3 385,90	293,92	472,12	3 041,41	356,01
	ebből: állatok	ezer HUF/hektár MT	0,00	0,00	0,00	0,00	86,23
	mezei leltár	ezer HUF/hektár MT	0,80	5,48	70,46	2 019,18	66,40
	követelések, értékpapírok, pénzeszk.	ezer HUF/hektár MT	876,14	1 250,57	767,48	17 416,30	588,65
	Eszközérték összesen	ezer HUF/üzem	249 541,94	185 536,82	162 392,22	307 416,03	989 881,82
	Eszközérték összesen	ezer HUF/ezer EUR STÉ	5 133,12	1 473,28	615,63	1 693,74	846,79
	Eszközérték összesen	ezer HUF/hektár MT	10 538,07	4 960,50	2 264,54	125 928,65	1 920,17
	Saját tőke	ezer HUF/hektár MT	8 373,06	3 579,99	1 772,35	57 712,17	1 552,33
	Céltartalékok	ezer HUF/hektár MT	46,69	0,00	0,00	0,00	0,52
	Kötelezettségek	ezer HUF/hektár MT	1 276,10	1 301,26	411,44	65 518,50	360,63
	ebből: hosszú lejáratú kötelezettségek	ezer HUF/hektár MT	446,42	638,10	85,94	24 451,72	84,04
	ebből: beruházási és fejl. hitelek	ezer HUF/hektár MT	52,98	421,17	53,73	23 587,62	50,63
	rövid lejáratú kötelezettségek	ezer HUF/hektár MT	633,06	525,69	311,28	13 352,80	267,69
	ebből: szállítók	ezer HUF/hektár MT	74,81	135,05	137,69	5 446,07	149,87
	röv. lej. hitelek és kölcsönök	ezer HUF/hektár MT	123,16	266,63	113,72	5 843,96	73,73
	Bruttó beruházás	ezer HUF/üzem	21 172,95	26 309,25	15 375,97	30 350,35	142 518,90
	Bruttó beruházás	ezer HUF/ezer EUR STÉ	435,53	208,91	58,29	167,22	121,92
	Bruttó beruházás	ezer HUF/hektár MT	894,13	703,40	214,42	12 432,59	276,46
	ebből: ingatlanok	ezer HUF/hektár MT	215,19	318,91	6,52	4 854,96	32,76
	gépek, berendezések, járművek	ezer HUF/hektár MT	512,63	218,80	150,21	1 111,80	107,19
	tenyészállatok	ezer HUF/hektár MT	0,00	0,00	0,00	0,00	43,83
	befejezetlen beruházások	ezer HUF/hektár MT	117,78	142,54	6,57	6 393,18	61,03
	Beruházási támogatások	ezer HUF/hektár MT	143,21	34,61	30,14	866,97	0,07
Készletváltozás	ezer HUF/hektár MT	403,42	76,76	241,69	345,66	22,68	
ebből: állatok készletérték-változása	ezer HUF/hektár MT	0,00	0,00	0,00	0,00	7,30	
anyagkészletek változása	ezer HUF/hektár MT	403,42	76,76	241,69	345,66	15,38	
Nettó beruházás	ezer HUF/üzem	7 204,36	11 512,88	8 355,25	3 993,45	45 017,42	
Nettó beruházás	ezer HUF/ezer EUR STÉ	148,20	91,42	31,67	22,00	38,51	
Nettó beruházás	ezer HUF/hektár MT	304,24	307,81	116,51	1 635,86	87,32	
Nettó kötelezettségek	ezer HUF/hektár MT	399,97	50,69	-356,05	48 102,20	-228,02	
Eredménykimutatás	Értékesítés nettó árbevétele a mg.-ban	ezer HUF/üzem	54 186,14	45 925,06	108 576,83	99 193,45	593 091,32
	Értékesítés nettó árbevétele a mg.-ban	ezer HUF/ezer EUR STÉ	1 114,62	364,67	411,61	546,52	507,36
	Értékesítés nettó árbevétele a mg.-ban	ezer HUF/hektár MT	2 288,26	1 227,85	1 514,09	40 633,20	1 150,48
	ebből: szántóföldi növ.term., gyepgazd.	ezer HUF/hektár MT	3,34	23,55	449,65	285,77	291,94
	ebből: kalászos gabonafélék	ezer HUF/hektár MT	0,00	7,96	51,22	0,00	70,97
	szemes kukorica	ezer HUF/hektár MT	1,91	10,07	64,11	285,77	72,25
	olajos, hüvelyes és rosnöv.	ezer HUF/hektár MT	1,39	4,88	74,30	0,00	85,04
	ebből: napraforgó	ezer HUF/hektár MT	0,00	3,29	21,39	0,00	52,53
	burgonya	ezer HUF/hektár MT	0,00	0,00	0,00	0,00	0,00
	repce	ezer HUF/hektár MT	1,39	0,49	52,91	0,00	28,97
	állattenyésztés	ezer HUF/hektár MT	0,00	0,00	0,00	0,00	431,92
	ebből: szarvasmarha	ezer HUF/hektár MT	0,00	0,00	0,00	0,00	19,26
	tej, tejtermékek	ezer HUF/hektár MT	0,00	0,00	0,00	0,00	127,09
	sertés	ezer HUF/hektár MT	0,00	0,00	0,00	0,00	176,17
	baromfi, tojás	ezer HUF/hektár MT	0,00	0,00	0,00	0,00	94,97
	kertészet	ezer HUF/hektár MT	10,02	0,00	650,83	32 433,61	0,52
	gyümölcsstermelés	ezer HUF/hektár MT	0,00	690,15	39,38	0,00	2,95
	szőlő- és bortermelés	ezer HUF/hektár MT	2 076,05	128,92	0,00	0,00	0,00
	mezőgazdasági szolgáltatások	ezer HUF/hektár MT	112,52	82,14	22,51	195,18	145,20
	erdő- és vadgazdálkodás	ezer HUF/hektár MT	0,00	1,54	0,00	0,00	0,17

Adat, mutató	Termelési irány ⇨	Tejtermelő tehenészetek	Húsmarha- és juhtartók	Sertéstartók	Baromfitartók		
	Mértékegység						
Üzemszám a mintában	-	43	13	20	46		
Üzemszám a megfigyelt alapsokaságban	-	290	626	238	442		
Standard termelési érték	ezer HUF/üzem	517 236,87	35 238,82	468 106,06	267 577,90		
Standard termelési érték	ezer EUR/üzem	1 742,50	118,71	1 576,99	901,43		
Mérlegadatok	Ingatlanok	ezer HUF/számosállat	570,88	297,21	332,36	1 215,44	
	ebből: termőföld	ezer HUF/számosállat	0,27	0,08	0,00	0,17	
	ültetvények	ezer HUF/számosállat	1,13	0,00	5,48	0,28	
	épületek, építmények	ezer HUF/számosállat	540,01	272,45	303,36	1 041,03	
	Gépek, berendezések, járművek	ezer HUF/számosállat	288,11	209,23	125,75	511,61	
	Befektetett pénzügyi eszközök	ezer HUF/számosállat	74,54	0,05	21,55	32,51	
	Forgóeszközök	ezer HUF/számosállat	815,22	590,03	424,08	982,28	
	ebből: készletek	ezer HUF/számosállat	471,26	247,64	220,97	330,94	
	ebből: állatok	ezer HUF/számosállat	158,32	96,50	132,52	163,02	
	mezei leltár	ezer HUF/számosállat	59,38	47,32	23,75	6,00	
	követelések, értékpapírok, pénzeszk.	ezer HUF/számosállat	343,96	342,39	203,12	651,34	
	Eszközérték összesen	ezer HUF/üzem	1 662 658,70	142 213,52	970 795,85	539 670,98	
	Eszközérték összesen	ezer HUF/ezer EUR STÉ	954,18	1 197,94	615,60	598,68	
	Eszközérték összesen	ezer HUF/számosállat	2 032,87	1 341,24	1 033,92	2 985,55	
	Saját tőke	ezer HUF/számosállat	1 541,52	966,56	568,56	1 736,05	
	Céltartalékok	ezer HUF/számosállat	0,93	0,00	0,74	0,00	
	Kötelezettségek	ezer HUF/számosállat	482,75	342,23	451,65	1 235,35	
	ebből: hosszú lejáratú kötelezettségek	ezer HUF/számosállat	142,81	103,51	48,56	126,80	
	ebből: beruházási és fejl. hitelek	ezer HUF/számosállat	75,47	58,97	24,48	95,04	
	rövid lejáratú kötelezettségek	ezer HUF/számosállat	322,48	235,11	376,62	529,01	
	ebből: szállítók	ezer HUF/számosállat	97,57	98,72	185,73	298,21	
	röv. lej. hitelek és kölcsönök	ezer HUF/számosállat	114,57	93,46	162,10	145,28	
	Befektetések	Bruttó beruházás	ezer HUF/üzem	229 359,17	19 408,55	138 546,40	71 507,39
Bruttó beruházás		ezer HUF/ezer EUR STÉ	131,63	163,49	87,86	79,33	
Bruttó beruházás		ezer HUF/számosállat	280,43	183,05	147,55	395,59	
ebből: ingatlanok		ezer HUF/számosállat	29,32	16,20	31,49	34,41	
gépek, berendezések, járművek		ezer HUF/számosállat	83,64	90,96	29,06	92,43	
tenyészállatok		ezer HUF/számosállat	97,53	15,40	18,65	235,55	
befejezetlen beruházások		ezer HUF/számosállat	60,15	46,04	53,08	20,42	
Beruházási támogatások		ezer HUF/számosállat	0,57	27,17	4,56	3,75	
Készletváltozás		ezer HUF/számosállat	10,97	18,88	-19,37	29,67	
ebből: állatok készletérték-változása		ezer HUF/számosállat	32,52	1,16	-21,76	41,25	
anyagkészletek változása		ezer HUF/számosállat	-21,55	17,72	2,39	-11,58	
Nettó beruházás		ezer HUF/üzem	26 770,25	4 774,84	35 590,10	17 531,07	
Nettó beruházás		ezer HUF/ezer EUR STÉ	15,36	40,22	22,57	19,45	
Nettó beruházás		ezer HUF/számosállat	32,73	45,03	37,90	96,98	
Nettó kötelezettségek		ezer HUF/számosállat	138,79	-0,16	248,53	584,01	
Eredménykimutatás		Értékesítés nettó árbevétele a mg.-ban	ezer HUF/üzem	843 266,56	56 864,59	657 371,58	469 252,99
		Értékesítés nettó árbevétele a mg.-ban	ezer HUF/ezer EUR STÉ	483,94	479,00	416,85	520,56
	Értékesítés nettó árbevétele a mg.-ban	ezer HUF/számosállat	1 031,03	536,30	700,11	2 595,99	
	ebből: szántóföldi növ.term., gyepgazd.	ezer HUF/számosállat	170,21	145,81	109,03	15,09	
	ebből: kalászos gabonafélék	ezer HUF/számosállat	60,40	58,60	24,76	5,37	
	szemes kukorica	ezer HUF/számosállat	27,18	15,39	32,16	0,03	
	olajos, hüvelyes és rosnöv.	ezer HUF/számosállat	51,15	52,84	17,35	9,45	
	ebből: napraforgó	ezer HUF/számosállat	27,60	32,47	6,95	3,92	
	burgonya	ezer HUF/számosállat	0,00	0,00	0,00	0,00	
	repce	ezer HUF/számosállat	20,43	20,37	6,74	5,53	
	állattenyésztés	ezer HUF/számosállat	611,73	271,84	537,33	1 956,55	
	ebből: szarvasmarha	ezer HUF/számosállat	63,29	173,03	180,40	161,69	
	tej, tejtermékek	ezer HUF/számosállat	546,86	41,89	0,00	0,00	
	sertés	ezer HUF/számosállat	564,01	0,00	528,12	0,00	
	baromfi, tojás	ezer HUF/számosállat	0,00	0,00	0,00	1 959,03	
	kertészet	ezer HUF/számosállat	0,00	0,00	0,00	0,00	
	gyümölcsstermelés	ezer HUF/számosállat	1,45	0,00	0,89	1,99	
	szőlő- és bortermelés	ezer HUF/számosállat	0,03	0,00	0,01	0,67	
	mezőgazdasági szolgáltatások	ezer HUF/számosállat	66,71	69,22	19,96	2,71	
erdő- és vadgazdálkodás	ezer HUF/számosállat	1,73	0,00	1,23	0,00		

Adat, mutató	Termelési irány ⇒	Szőlőter- mesztők	Gyümölcs- termesztők	Szabadföldi zöldsgé- termesztők	Zöldség- hajtató gazdaságok	Vegyes gazdaságok
	Mértékegység					
Üzemszám a mintában	-	14	27	23	14	26
Üzemszám a megfigyelt alapsokaságban	-	429	477	402	236	414
Standard termelési érték	ezer HUF/üzem	14 430,39	37 381,85	78 300,15	53 876,05	346 996,22
Standard termelési érték	ezer EUR/üzem	48,61	125,93	263,78	181,50	1 168,98
Egyéb bevételek	ezer HUF/hektár MT	314,02	525,01	156,41	221,04	185,83
ebből: agrártámogatások	ezer HUF/hektár MT	258,98	292,25	135,89	110,96	142,23
Aktivált saját teljesítmények	ezer HUF/hektár MT	267,72	48,93	-7,33	540,26	58,87
ebből: saját előállítású eszközök értéke	ezer HUF/hektár MT	0,00	12,79	35,11	0,00	46,43
saját term. készletek állományváltozása	ezer HUF/hektár MT	252,23	35,95	-44,92	337,89	2,03
Bruttó termelési érték a mg.-ban	ezer HUF/hektár MT	2 870,00	1 801,80	1 663,16	41 394,51	1 395,18
Anyagköltség (vásárolt anyagok)	ezer HUF/hektár MT	681,03	385,13	419,22	15 072,02	581,35
ebből: növénytermesztés közvetlen anyagköltségei	ezer HUF/hektár MT	362,70	233,79	268,45	11 793,61	114,58
ebből: vetőmag, szaporítóanyag	ezer HUF/hektár MT	7,99	16,96	86,54	7 288,60	29,37
műtrágyák	ezer HUF/hektár MT	10,85	42,53	58,64	695,95	42,23
növényvédő szerek	ezer HUF/hektár MT	118,67	118,10	59,51	521,69	42,69
ebből: állattenyésztés közvetlen anyagköltségei	ezer HUF/hektár MT	0,00	0,00	0,00	0,00	289,67
ebből: állatvásárlás	ezer HUF/hektár MT	0,00	0,00	0,00	0,00	27,79
takarmányvásárlás	ezer HUF/hektár MT	0,00	0,00	0,00	0,00	223,28
ebből: egyéb anyagköltség	ezer HUF/hektár MT	217,83	145,03	141,94	3 267,40	134,81
ebből: fűtőanyag, áram, víz	ezer HUF/hektár MT	41,54	28,53	23,82	1 804,46	21,11
hajtó- és kenőanyag	ezer HUF/hektár MT	89,51	78,39	70,76	549,90	76,12
Személyi jellegű ráfordítások	ezer HUF/hektár MT	907,81	405,06	312,51	7 512,66	187,05
ebből: bérköltség	ezer HUF/hektár MT	686,93	301,39	237,96	6 269,19	144,77
személyi jellegű egyéb kifizetések	ezer HUF/hektár MT	82,20	52,75	36,76	188,06	12,72
Értéksökkenési leírás	ezer HUF/hektár MT	470,60	242,62	90,82	6 250,62	116,35
ebből: épületek, építmények	ezer HUF/hektár MT	72,59	36,72	15,75	3 077,92	14,46
gépek, berendezések, járművek	ezer HUF/hektár MT	201,96	103,70	49,82	2 998,44	73,87
Egyéb költségek	ezer HUF/hektár MT	542,55	313,77	336,75	3 927,64	151,32
ebből: földbérleti díjak	ezer HUF/hektár MT	80,22	44,93	82,30	55,33	57,15
bérvállalkozók díja	ezer HUF/hektár MT	53,67	54,77	57,02	46,21	15,26
bankköltségek	ezer HUF/hektár MT	13,94	8,94	6,71	255,60	4,17
biztosítási díjak	ezer HUF/hektár MT	21,19	19,58	9,56	142,94	8,09
Üzemi költségek a mg.-ban összesen	ezer HUF/ezer EUR STÉ	1 329,04	476,91	400,73	509,31	563,49
Üzemi költségek a mg.-ban összesen	ezer HUF/hektár MT	2 728,47	1 605,75	1 474,03	37 866,97	1 277,77
Bruttó hozzáadott érték	ezer HUF/hektár MT	1 810,46	909,43	906,48	16 247,81	454,14
Nettó hozzáadott érték	ezer HUF/ezer EUR STÉ	652,65	198,04	221,74	134,46	148,96
Nettó hozzáadott érték	ezer HUF/hektár MT	1 339,86	666,80	815,66	9 997,19	337,79
Üzemi tevékenység eredménye a mg.-ban	ezer HUF/üzem	3 351,41	7 332,57	13 562,61	8 611,38	60 525,55
Üzemi tevékenység eredménye a mg.-ban	ezer HUF/ezer EUR STÉ	68,94	58,23	51,42	47,45	51,78
Üzemi tevékenység eredménye a mg.-ban	ezer HUF/hektár MT	141,53	196,04	189,13	3 527,53	117,41
Pénzügyi műveletek eredménye	ezer HUF/hektár MT	-7,92	-10,83	-6,73	-562,82	11,80
Adózás előtti eredmény	ezer HUF/üzem	3 163,90	6 927,37	13 080,11	7 237,43	66 610,91
Adózás előtti eredmény	ezer HUF/ezer EUR STÉ	65,08	55,01	49,59	39,88	56,98
Adózás előtti eredmény	ezer HUF/hektár MT	133,61	185,21	182,40	2 964,71	129,21
Adózás előtti eredmény	ezer HUF/ÉME	421,82	1 107,71	1 720,23	1 272,20	3 325,71
Adózott eredmény	ezer HUF/hektár MT	118,67	166,67	170,62	2 512,54	123,14
Termelésiérték-arányos jövedelmezőség	százalék	4,66	10,28	10,97	7,16	9,26
Össztőke jövedelmezősége	százalék	1,35	3,99	8,49	2,81	6,92
Saját tőke jövedelmezősége	százalék	1,60	5,17	10,29	5,14	8,32
Munkajövedelmezőség	ezer HUF/ÉME	2 850,00	3 225,78	4 311,15	4 043,10	7 379,36
Cash-flow	ezer HUF/üzem	13 953,99	15 308,66	18 748,22	21 392,55	123 460,86
A befektetések fedezettsége	százalék	65,90	58,19	121,93	70,49	86,63
Likviditási gyorsráta	-	1,38	2,38	2,47	1,30	2,20
Likviditási ráta	-	6,73	2,94	3,98	1,53	3,53
Saját tőke aránya	százalék	79,46	72,17	78,27	45,83	80,84
Tőkeellátottság	százalék	133,74	107,84	175,56	54,82	165,47
Dinamikus eladósodottsági mutató	év	0,68	0,12	-1,36	5,49	-0,95

Adat, mutató	Termelési irány ⇄	Tejtermelő tehenészetek	Húsmarha- és juhtartók	Sertéstartók	Baromfi- tartók
	Mértékegység				
Üzemszám a mintában	-	43	13	20	46
Üzemszám a megfigyelt alapsokaságban	-	290	626	238	442
Standard termelési érték	ezer HUF/üzem	517 236,87	35 238,82	468 106,06	267 577,90
Standard termelési érték	ezer EUR/üzem	1 742,50	118,71	1 576,99	901,43
Egyéb bevételek	ezer HUF/számosállat	252,42	218,28	87,89	151,12
ebből: agrártámogatások	ezer HUF/számosállat	210,53	206,54	73,27	106,15
Aktivált saját teljesítmények	ezer HUF/számosállat	154,52	41,50	36,34	200,18
ebből: saját előállítású eszközök értéke	ezer HUF/számosállat	93,99	-8,55	23,87	203,84
saját term. készletek állományváltozása	ezer HUF/számosállat	46,05	47,76	2,77	-6,79
Bruttó termelési érték a mg.-ban	ezer HUF/számosállat	1 437,97	796,07	824,34	2 947,28
Anyagköltség (vásárolt anyagok)	ezer HUF/számosállat	594,50	294,15	505,34	1 383,79
ebből: növénytermesztés közvetlen anyagköltségei	ezer HUF/számosállat	83,66	66,86	33,68	6,67
ebből: vetőmag, szaporítóanyag	ezer HUF/számosállat	22,17	19,71	7,86	1,89
műtrágyák	ezer HUF/számosállat	32,83	25,85	12,08	1,53
növényvédő szerek	ezer HUF/számosállat	24,81	16,96	11,47	3,21
ebből: állattenyésztés közvetlen anyagköltségei	ezer HUF/számosállat	314,66	160,04	426,67	1 277,70
ebből: állatvásárlás	ezer HUF/számosállat	16,74	51,85	87,29	250,09
takarmányvásárlás	ezer HUF/számosállat	225,93	80,22	311,72	881,44
ebből: egyéb anyagköltség	ezer HUF/számosállat	139,04	67,25	44,82	99,40
ebből: fűtőanyag, áram, víz	ezer HUF/számosállat	21,55	4,44	14,21	41,93
hajtó- és kenőanyag	ezer HUF/számosállat	65,07	47,21	18,81	29,10
Személyi jellegű ráfordítások	ezer HUF/számosállat	232,50	84,99	80,97	203,29
ebből: bérköltség	ezer HUF/számosállat	180,62	60,11	62,05	164,75
személyi jellegű egyéb kifizetések	ezer HUF/számosállat	16,17	13,32	6,22	7,18
Értékcsökkenési leírás	ezer HUF/számosállat	149,65	89,39	48,82	217,63
ebből: épületek, építmények	ezer HUF/számosállat	24,68	14,25	11,68	29,85
gépek, berendezések, járművek	ezer HUF/számosállat	68,76	48,40	23,51	59,84
Egyéb költségek	ezer HUF/számosállat	166,44	155,12	100,03	304,67
ebből: földbérleti díjak	ezer HUF/számosállat	39,15	47,86	11,14	5,44
bérvállalkozók díja	ezer HUF/számosállat	26,71	46,53	23,64	2,22
bankköltségek	ezer HUF/számosállat	4,41	3,23	2,10	7,38
biztosítási díjak	ezer HUF/számosállat	9,22	4,90	4,10	5,42
Üzemi költségek a mg.-ban összesen	ezer HUF/ezer EUR STÉ	619,07	613,75	470,27	544,94
Üzemi költségek a mg.-ban összesen	ezer HUF/számosállat	1 318,93	687,17	789,83	2 717,53
Bruttó hozzáadott érték	ezer HUF/számosállat	464,43	307,61	143,30	551,94
Nettó hozzáadott érték	ezer HUF/ezer EUR STÉ	147,75	194,91	56,26	67,04
Nettó hozzáadott érték	ezer HUF/számosállat	314,78	218,22	94,48	334,31
Üzemi tevékenység eredménye a mg.-ban	ezer HUF/üzem	97 365,79	11 547,64	32 400,04	41 530,67
Üzemi tevékenység eredménye a mg.-ban	ezer HUF/ezer EUR STÉ	55,88	97,27	20,55	46,07
Üzemi tevékenység eredménye a mg.-ban	ezer HUF/számosállat	119,05	108,91	34,51	229,75
Pénzügyi műveletek eredménye	ezer HUF/számosállat	-6,12	-4,29	-2,14	15,78
Adózás előtti eredmény	ezer HUF/üzem	92 362,12	11 092,98	30 386,28	44 383,49
Adózás előtti eredmény	ezer HUF/ezer EUR STÉ	53,01	93,44	19,27	49,24
Adózás előtti eredmény	ezer HUF/számosállat	112,93	104,62	32,36	245,54
Adózás előtti eredmény	ezer HUF/ÉME	2 424,81	3 812,05	1 741,97	4 429,34
Adózott eredmény	ezer HUF/számosállat	107,18	97,91	30,62	233,89
Termelésiérték-arányos jövedelmezőség	százalék	7,85	13,14	3,93	8,33
Össztőke jövedelmezősége	százalék	5,90	8,12	3,46	8,49
Saját tőke jövedelmezősége	százalék	7,33	10,82	5,69	14,14
Munkajövedelmezőség	ezer HUF/ÉME	6 650,32	6 487,80	5 416,39	7 530,91
Cash-flow	ezer HUF/üzem	210 061,35	19 859,63	74 590,08	81 617,38
A befektetések fedezettsége	százalék	91,59	102,32	53,84	114,14
Likviditási gyorsráta	-	1,07	1,46	0,54	1,23
Likviditási ráta	-	2,53	2,51	1,13	1,86
Saját tőke aránya	százalék	75,83	72,06	54,99	58,15
Tőkeellátottság	százalék	131,78	129,92	96,53	86,99
Dinamikus eladósodottsági mutató	év	0,54	0,00	3,13	1,29

## 2.3./a Az adatok, mutatók szóródása (Országos adatok – Társas gazdaságok)

Vállalkozási forma/termelési irány ⇨		Társas gazdaságok					
Szóródási csoportok az adózás előtti eredmény alapján ⇨		--	-	+	++	Ø	
Adat, mutató	Mértékegység						
Üzemszám a mintában	-	100	100	100	100	400	
Üzemszám a megfigyelt alapsokaságban	-	2 527	2 555	1 639	943	7 664	
Standard termelési érték	ezer HUF/üzem	53 720,97	42 668,76	124 376,66	479 169,12	117 506,72	
Standard termelési érték	ezer EUR/üzem	180,98	143,75	419,01	1 614,26	395,86	
Eszközellátottság	Összes terület	hektár/üzem	110,37	114,71	306,38	817,03	240,71
	ebből: bérelt terület	hektár/üzem	107,27	114,07	301,43	798,46	236,13
	Mezőgazdasági terület (MT)	hektár/ezer EUR STÉ	0,58	0,79	0,68	0,49	0,58
	Mezőgazdasági terület (MT)	hektár/üzem	104,78	113,40	285,49	790,85	230,74
	ebből: szántó	hektár/üzem	93,93	99,95	259,26	747,74	211,76
	gyep	hektár/üzem	5,25	11,13	21,30	34,36	14,23
	szőlő, gyümölcsös	hektár/üzem	5,61	2,32	4,94	8,75	4,75
	MT átlagos aranykorona-értéke	AK/hektár	19,01	20,91	19,11	21,40	19,96
	Munkaerő-állomány	ÉME/ezer EUR STÉ	0,03	0,02	0,02	0,02	0,02
	Munkaerő-állomány	ÉME/üzem	5,50	3,57	8,93	28,40	8,41
	Munkaerő-állomány	ÉME/száz hektár MT	5,25	3,14	3,13	3,59	3,64
	Eszközérték	ezer HUF/száz hektár MT	173 194,71	109 713,47	124 575,93	189 340,52	156 737,66
	ebből: tárgyi eszközök értéke	ezer HUF/száz hektár MT	112 560,53	52 268,03	62 775,23	92 379,50	80 994,74
Termelési szerkezet	Vetésterület összesen	hektár/üzem	89,82	96,54	253,41	735,17	206,47
	ebből: kalászos gabonafélék	hektár/üzem	32,41	35,30	90,66	239,51	71,32
	szemes kukorica	hektár/üzem	17,63	18,77	54,51	184,84	46,48
	olajos, hüvelyes és rosnövények	hektár/üzem	23,56	33,14	68,77	183,20	56,07
	ebből: napraforgó	hektár/üzem	11,69	19,52	34,62	96,44	29,64
	burgonya	hektár/üzem	0,01	0,00	0,00	0,33	0,04
	repce	hektár/üzem	8,71	10,69	25,37	69,22	20,38
	silókukorica	hektár/üzem	2,04	0,55	8,89	26,17	5,98
	lucerna	hektár/üzem	4,11	3,64	11,56	25,24	8,14
	egyéb szántóföldi takarmánynöv.	hektár/üzem	2,83	0,83	11,43	17,43	5,80
	Parlagterület	hektár/üzem	3,62	3,78	5,28	13,01	5,18
	Állatállomány	szá./ezer EUR STÉ	0,19	0,19	0,23	0,31	0,26
	Állatállomány	szá./száz hektár MT	32,87	23,82	33,18	64,13	44,65
	ebből: szarvasmarha	szá./száz hektár MT	14,99	5,71	21,00	28,16	20,61
	ebből: tejelő tehén	szá./száz hektár MT	5,73	2,05	8,11	17,39	10,68
	növendék- és hizóállat	szá./száz hektár MT	9,20	3,61	12,71	10,73	9,86
	sertés	szá./száz hektár MT	11,57	14,31	5,24	29,12	17,75
	ebből: hizósertés	szá./száz hektár MT	5,77	7,61	2,54	18,24	10,48
	tenyészkoca	szá./száz hektár MT	1,77	3,11	1,13	2,94	2,31
	juh	szá./száz hektár MT	2,01	0,55	0,09	0,30	0,54
	baromfi	szá./száz hektár MT	4,25	3,24	6,60	6,55	5,67
Hozamok, értékesítési árak	Búza	tonna/hektár	4,51	5,36	5,11	5,69	5,33
	Rozs	tonna/hektár	2,63	2,95	2,94	4,75	3,70
	Őszi árpa	tonna/hektár	3,97	4,22	5,19	5,98	5,08
	Szemes kukorica	tonna/hektár	8,08	8,74	9,63	9,92	9,46
	Napraforgó	tonna/hektár	2,71	3,03	3,07	3,32	3,11
	Burgonya	tonna/hektár	33,00	14,25	0,00	29,55	29,57
	Repce	tonna/hektár	2,98	2,93	3,16	3,28	3,14
	Tejhozam	liter/tehén	8 717,56	6 494,32	8 565,90	8 989,51	8 804,09
	Malac (felnevelt)	darab/koca	21,78	22,50	27,18	26,72	25,28
	Tyúktojás	darab/tojó	205,72	173,93	301,97	227,88	245,16
	Búza	HUF/kg	48,33	47,88	48,70	48,91	48,63
	Rozs	HUF/kg	80,47	43,00	60,11	51,37	62,49
	Őszi árpa	HUF/kg	42,93	41,80	46,42	45,57	44,99
	Szemes kukorica	HUF/kg	43,71	45,18	45,55	47,06	46,06
	Napraforgó	HUF/kg	102,43	94,73	97,57	98,99	98,19
	Burgonya	HUF/kg	38,30	39,65	0,00	84,03	68,82
	Repce	HUF/kg	107,07	108,39	109,92	109,01	108,88
	Tehéntej	HUF/liter	94,70	89,86	95,53	96,99	96,29
Vágósertés	HUF/kg	377,29	364,21	367,75	369,60	369,89	
Tyúktojás	HUF/darab	26,20	29,47	21,76	22,27	22,22	

Szántóföldi növénytermesztők			Vegyes gazdaságok		
--	++	Ø	--	++	Ø
44	43	174	7	6	26
1 418	519	4 110	255	43	414
41 600,04	210 247,00	69 821,16	52 694,69	1 541 772,28	346 996,22
140,14	708,29	235,22	177,52	5 194,02	1 168,98
173,81	801,87	282,28	115,21	2 307,42	529,80
170,43	780,49	277,40	114,91	2 264,52	517,03
1,18	1,12	1,16	0,64	0,43	0,44
165,85	793,21	272,97	113,71	2 232,13	515,52
158,43	773,28	263,02	110,74	2 125,91	498,33
6,07	11,03	7,71	2,97	106,22	16,64
1,35	8,90	2,25	0,00	0,00	0,55
18,07	22,63	21,64	17,00	24,60	19,15
0,03	0,02	0,02	0,03	0,02	0,02
4,86	14,19	5,86	5,10	86,32	20,03
2,93	1,79	2,15	4,48	3,87	3,89
95 994,65	96 545,35	88 040,90	139 324,94	175 794,32	192 016,95
51 809,75	40 826,75	39 173,49	82 315,85	74 212,79	89 587,23
152,68	758,43	256,72	109,83	2 122,24	493,58
56,91	258,84	92,57	44,03	637,30	164,11
30,47	197,71	61,06	16,77	583,92	129,80
48,33	225,17	79,26	26,60	408,09	105,17
26,90	123,28	43,18	14,30	208,02	56,20
0,01	0,60	0,08	0,00	0,00	0,00
14,89	84,76	27,61	11,54	141,48	37,89
0,90	14,05	2,86	5,34	69,38	15,44
4,09	12,07	5,49	15,79	59,80	25,97
3,25	11,28	3,16	2,33	41,86	9,52
6,18	15,48	6,77	0,91	3,66	4,96
0,03	0,00	0,02	0,31	0,31	0,35
2,15	0,31	1,34	49,07	72,41	78,58
1,17	0,31	1,08	22,89	24,66	26,46
0,00	0,00	0,07	7,18	15,15	15,66
1,17	0,31	0,99	15,49	9,45	10,74
0,13	0,00	0,03	19,49	40,69	41,49
0,00	0,00	0,00	12,24	23,63	23,47
0,10	0,00	0,02	1,80	5,45	5,42
0,29	0,00	0,10	0,00	1,92	1,05
0,56	0,00	0,12	3,39	5,12	9,08
4,53	5,49	5,23	5,54	5,98	5,78
2,55	4,62	3,38	0,00	4,41	4,10
3,77	5,65	4,73	8,10	6,72	6,51
7,99	9,90	9,37	7,72	10,64	9,62
2,70	3,23	3,05	3,28	3,72	3,55
33,00	29,55	29,57	0,00	0,00	0,00
2,91	3,17	3,11	2,83	3,48	3,34
0,00	0,00	5 787,97	6 953,65	8 170,73	8 322,17
9,78	0,00	9,78	7,06	27,14	25,04
0,00	0,00	0,00	0,00	0,00	283,05
48,64	49,46	48,49	45,57	49,11	49,74
80,47	52,52	64,78	0,00	0,00	0,00
42,27	44,62	43,87	43,82	54,35	46,07
44,13	46,67	45,74	46,16	46,27	47,14
100,15	93,69	96,44	87,44	105,40	104,20
38,30	84,03	68,82	0,00	0,00	0,00
107,99	108,58	108,39	107,09	112,62	114,26
0,00	0,00	94,77	104,66	98,76	97,67
0,00	0,00	0,00	385,89	362,55	366,02
0,00	0,00	0,00	0,00	0,00	24,99

## 2.3./b Az adatok, mutatók szóródása (Országos adatok – Társas gazdaságok)

Vállalkozási forma/termelési irány ⇨		Társas gazdaságok					
Szóródási csoportok az adózás előtti eredmény alapján ⇨		--	-	+	++	Ø	
Adat, mutató	Mértékegység						
Üzemszám a mintában	-	100	100	100	100	400	
Üzemszám a megfigyelt alapsokaságban	-	2 527	2 555	1 639	943	7 664	
Standard termelési érték	ezer HUF/üzem	53 720,97	42 668,76	124 376,66	479 169,12	117 506,72	
Standard termelési érték	ezer EUR/üzem	180,98	143,75	419,01	1 614,26	395,86	
Mérlegadatok	Ingtatlanok	ezer HUF/hektár MT	676,37	227,58	321,52	456,03	416,00
	ebből: termőföld	ezer HUF/hektár MT	3,00	0,23	0,14	1,04	0,96
	ültetvények	ezer HUF/hektár MT	52,41	13,61	13,06	15,93	20,25
	épületek, építmények	ezer HUF/hektár MT	560,46	164,16	278,36	396,85	351,87
	Gépek, berendezések, járművek	ezer HUF/hektár MT	327,92	225,40	232,61	323,93	284,22
	Befektetett pénzügyi eszközök	ezer HUF/hektár MT	13,01	15,10	18,52	41,99	27,03
	Forgóeszközök	ezer HUF/hektár MT	568,52	541,39	576,28	897,82	705,03
	ebből: készletek	ezer HUF/hektár MT	256,85	184,82	228,89	389,37	293,54
	ebből: állatok	ezer HUF/hektár MT	42,07	32,64	45,11	88,17	60,77
	mezei leltár	ezer HUF/hektár MT	61,47	56,09	62,71	71,95	65,34
	követelések, értékpapírok, pénzeszk.	ezer HUF/hektár MT	311,67	356,57	347,39	508,46	411,48
	Eszközérték összesen	ezer HUF/üzem	181 481,73	124 414,15	355 656,84	1 497 392,82	361 653,92
	Eszközérték összesen	ezer HUF/ezer EUR STÉ	1 002,78	865,52	848,81	927,61	913,58
	Eszközérték összesen	ezer HUF/hektár MT	1 731,95	1 097,13	1 245,76	1 893,41	1 567,38
	Saját tőke	ezer HUF/hektár MT	917,70	807,36	926,87	1 464,43	1 132,66
	Céltartalékok	ezer HUF/hektár MT	0,42	0,00	0,47	0,96	0,59
	Kötelezettségek	ezer HUF/hektár MT	764,94	281,50	301,52	417,97	416,74
	ebből: hosszú lejáratú kötelezettségek	ezer HUF/hektár MT	124,49	76,13	61,62	103,91	91,25
	ebből: beruházási és fejl. hitelek	ezer HUF/hektár MT	70,12	50,59	27,49	65,82	53,83
	rövid lejáratú kötelezettségek	ezer HUF/hektár MT	239,20	193,26	183,44	296,47	241,07
	ebből: szállítók	ezer HUF/hektár MT	106,08	90,82	74,77	114,67	98,92
	röv. lej. hitelek és kölcsönök	ezer HUF/hektár MT	88,97	63,31	38,37	121,00	84,89
	Bruttó beruházás	ezer HUF/üzem	15 885,28	11 887,18	42 858,95	178 320,90	40 311,93
Bruttó beruházás	ezer HUF/ezer EUR STÉ	87,77	82,70	102,29	110,47	101,83	
Bruttó beruházás	ezer HUF/hektár MT	151,60	104,83	150,12	225,48	174,71	
ebből: ingatlanok	ezer HUF/hektár MT	51,44	13,31	12,26	29,12	25,41	
gépek, berendezések, járművek	ezer HUF/hektár MT	45,59	55,71	75,26	79,31	69,32	
tenyészállatok	ezer HUF/hektár MT	14,99	6,54	24,26	53,33	32,23	
befejezetlen beruházások	ezer HUF/hektár MT	31,77	22,48	29,18	45,88	35,52	
Beruházási támogatások	ezer HUF/hektár MT	11,17	4,08	4,89	1,29	4,18	
Készletváltozás	ezer HUF/hektár MT	-12,36	31,05	39,80	13,67	19,54	
ebből: állatok készletérték-változása	ezer HUF/hektár MT	-13,19	3,43	9,14	6,13	3,59	
anyagkészletek változása	ezer HUF/hektár MT	0,83	27,61	30,66	7,54	15,94	
Nettó beruházás	ezer HUF/üzem	-1 261,41	2 540,08	11 718,62	48 405,00	8 894,29	
Nettó beruházás	ezer HUF/ezer EUR STÉ	-6,97	17,67	27,97	29,99	22,47	
Nettó beruházás	ezer HUF/hektár MT	-12,04	22,40	41,05	61,21	38,55	
Nettó kötelezettségek	ezer HUF/hektár MT	453,27	-75,07	-45,87	-90,48	5,26	
Eredménykimutatás	Értékesítés nettó árbevétele a mg.-ban	ezer HUF/üzem	75 655,16	59 833,06	195 899,81	896 782,31	197 151,25
	Értékesítés nettó árbevétele a mg.-ban	ezer HUF/ezer EUR STÉ	418,03	416,24	467,53	555,54	498,03
	Értékesítés nettó árbevétele a mg.-ban	ezer HUF/hektár MT	722,01	527,63	686,18	1 133,95	854,44
	ebből: szántóföldi növ.term., gyepgazd.	ezer HUF/hektár MT	196,32	225,12	242,09	319,47	265,10
	ebből: kalászos gabonafélék	ezer HUF/hektár MT	58,35	71,93	76,38	77,86	73,57
	szemes kukorica	ezer HUF/hektár MT	57,28	57,79	68,74	94,43	76,06
	olajos, hüvelyes és rostnöv.	ezer HUF/hektár MT	59,99	80,90	72,45	85,47	77,46
	ebből: napraforgó	ezer HUF/hektár MT	28,05	47,05	35,66	49,12	42,06
	burgonya	ezer HUF/hektár MT	0,60	0,01	0,00	0,95	0,49
	repce	ezer HUF/hektár MT	27,09	29,52	30,63	31,30	30,20
	állattenyésztés	ezer HUF/hektár MT	203,37	156,08	229,06	446,66	305,04
	ebből: szarvasmarha	ezer HUF/hektár MT	25,97	4,54	16,39	23,91	19,05
	tej, tejtermékek	ezer HUF/hektár MT	45,48	11,78	66,68	149,11	89,28
	sertés	ezer HUF/hektár MT	59,32	69,62	28,33	144,20	88,61
	baromfi, tojás	ezer HUF/hektár MT	70,11	56,31	109,90	124,41	101,29
	kertészet	ezer HUF/hektár MT	51,92	7,58	34,30	9,06	21,91
	gyümölcsstermelés	ezer HUF/hektár MT	28,19	5,99	16,11	14,30	15,50
	szőlő- és bortermelés	ezer HUF/hektár MT	22,93	18,98	6,84	12,47	13,61
	mezőgazdasági szolgáltatások	ezer HUF/hektár MT	57,60	39,94	52,95	87,87	66,24
erdő- és vadgazdálkodás	ezer HUF/hektár MT	1,51	0,00	1,75	0,53	0,91	



Szántóföldi növénytermesztők			Vegyes gazdaságok		
--	++	Ø	--	++	Ø
44	43	174	7	6	26
1 418	519	4 110	255	43	414
41 600,04	210 247,00	69 821,16	52 694,69	1 541 772,28	346 996,22
140,14	708,29	235,22	177,52	5 194,02	1 168,98
297,34	155,34	169,01	182,67	347,57	407,26
3,11	1,15	1,10	0,01	0,00	0,21
4,59	11,32	6,94	0,00	0,00	3,69
249,81	118,72	131,22	178,36	325,66	385,75
179,62	232,36	198,72	561,81	291,91	354,71
7,97	5,41	10,04	12,35	25,94	41,27
414,51	541,12	464,38	538,45	967,05	944,66
146,07	206,55	164,08	261,29	341,49	356,01
6,50	0,50	2,20	92,87	73,02	86,23
67,52	72,90	66,90	76,90	56,22	66,40
268,44	334,56	300,30	277,16	625,55	588,65
159 205,95	765 808,40	240 325,42	158 421,09	3 923 954,32	989 881,82
1 136,01	1 081,20	1 021,71	892,41	755,47	846,79
959,95	965,45	880,41	1 393,25	1 757,94	1 920,17
513,15	816,41	662,12	1 008,92	1 591,82	1 552,33
0,34	0,00	0,07	0,00	0,51	0,52
436,63	143,24	211,57	374,05	158,66	360,63
51,77	34,11	43,86	180,19	41,99	84,04
27,49	19,62	23,45	172,44	32,26	50,63
118,89	104,60	105,34	154,02	116,67	267,69
42,63	31,01	33,55	78,34	58,95	149,87
52,37	28,30	36,11	41,37	27,54	73,73
7 777,59	58 960,22	17 451,84	43 747,34	369 544,84	142 518,90
55,50	83,24	74,19	246,43	71,15	121,92
46,90	74,33	63,93	384,74	165,56	276,46
11,79	11,33	8,26	7,71	15,96	32,76
19,44	52,23	40,89	338,89	70,49	107,19
0,90	0,00	0,44	30,74	32,58	43,83
10,48	7,41	10,12	3,67	25,10	61,03
2,19	0,19	0,60	0,54	0,00	0,07
10,63	7,97	13,53	25,23	3,79	22,68
-0,34	-3,26	-1,27	-6,10	3,46	7,30
10,97	11,23	14,80	31,33	0,33	15,38
-3 642,50	19 367,04	2 353,64	21 445,42	94 549,14	45 017,42
-25,99	27,34	10,01	120,80	18,20	38,51
-21,96	24,42	8,62	188,60	42,36	87,32
168,18	-191,32	-88,74	96,89	-466,89	-228,02
67 319,30	420 118,35	123 895,11	93 050,97	2 569 381,28	593 091,32
480,35	593,14	526,72	524,17	494,68	507,36
405,91	529,64	453,88	818,35	1 151,09	1 150,48
219,05	330,75	282,81	199,72	337,30	291,94
66,71	82,15	79,48	90,09	56,39	70,97
63,78	115,28	91,11	39,19	79,11	72,25
73,05	92,66	85,85	70,24	90,21	85,04
39,69	51,00	46,29	35,88	59,33	52,53
0,67	1,72	0,77	0,00	0,00	0,00
27,73	35,87	33,45	30,72	27,28	28,97
14,59	5,96	6,87	316,00	397,24	431,92
1,77	5,94	3,59	17,89	17,19	19,26
0,00	0,00	0,33	50,88	120,15	127,09
0,68	0,00	0,14	107,16	162,53	176,17
11,99	0,00	2,51	57,30	92,62	94,97
3,86	0,08	0,97	0,00	1,16	0,52
2,93	16,32	11,26	0,00	0,00	2,95
0,00	0,00	0,55	0,00	0,00	0,00
51,92	61,68	51,42	254,64	162,16	145,20
1,69	0,00	0,77	0,00	0,00	0,17

		Vállalkozási forma/termelési irány ⇨		Társas gazdaságok		
Szóródási csoportok az adózás előtti eredmény alapján ⇨		--	-	+	++	Ø
Adat, mutató	Mértékegység					
Üzemszám a mintában	-	100	100	100	100	400
Üzemszám a megfigyelt alapsokaságban	-	2 527	2 555	1 639	943	7 664
Standard termelési érték	ezer HUF/üzem	53 720,97	42 668,76	124 376,66	479 169,12	117 506,72
Standard termelési érték	ezer EUR/üzem	180,98	143,75	419,01	1 614,26	395,86
Egyéb bevételek	ezer HUF/hektár MT	149,91	134,83	157,75	177,63	161,21
ebből: agrártámogatások	ezer HUF/hektár MT	124,71	116,65	126,88	147,01	133,37
Aktivált saját teljesítmények	ezer HUF/hektár MT	7,29	28,78	48,89	90,59	56,95
ebből: saját előállítású eszközök értéke	ezer HUF/hektár MT	17,06	5,55	19,69	53,55	31,26
saját term. készletek állományváltozása	ezer HUF/hektár MT	-17,18	19,77	25,11	27,47	18,90
Bruttó termelési érték a mg.-ban	ezer HUF/hektár MT	879,21	691,25	892,81	1 402,17	1 072,60
Anyagköltség (vásárolt anyagok)	ezer HUF/hektár MT	369,96	295,18	365,89	532,58	425,23
ebből: növénytermesztés közvetlen anyagköltségei	ezer HUF/hektár MT	118,89	97,37	105,73	122,36	113,34
ebből: vetőmag, szaporítóanyag	ezer HUF/hektár MT	36,23	27,03	27,81	30,17	29,94
műtrágyák	ezer HUF/hektár MT	37,49	36,21	40,60	45,49	41,48
növényvédő szerek	ezer HUF/hektár MT	35,35	30,23	30,76	41,84	36,03
ebből: állattenyésztés közvetlen anyagköltségei	ezer HUF/hektár MT	148,57	121,62	139,31	281,32	197,70
ebből: állatvásárlás	ezer HUF/hektár MT	18,75	29,85	14,39	45,61	30,75
takarmányvásárlás	ezer HUF/hektár MT	112,47	83,89	103,69	197,04	141,14
ebből: egyéb anyagköltség	ezer HUF/hektár MT	98,37	74,75	91,28	116,61	100,32
ebből: fűtőanyag, áram, víz	ezer HUF/hektár MT	16,66	10,59	12,53	17,22	14,81
hajtó- és kenőanyag	ezer HUF/hektár MT	54,81	43,86	51,80	64,73	56,40
Személyi jellegű ráfordítások	ezer HUF/hektár MT	171,02	94,89	118,90	160,68	140,39
ebből: bérköltség	ezer HUF/hektár MT	132,14	73,40	93,14	126,31	109,74
személyi jellegű egyéb kifizetések	ezer HUF/hektár MT	13,44	7,98	8,51	9,16	9,43
Értékcsökkenési leírás	ezer HUF/hektár MT	96,48	55,46	71,78	110,59	89,18
ebből: épületek, építmények	ezer HUF/hektár MT	19,92	6,52	10,29	16,35	13,67
gépek, berendezések, járművek	ezer HUF/hektár MT	52,85	39,35	39,86	61,57	50,88
Egyéb költségek	ezer HUF/hektár MT	151,89	112,89	137,10	177,48	152,38
ebből: földbérleti díjak	ezer HUF/hektár MT	47,17	46,73	45,08	52,40	48,75
bérvállalkozók díja	ezer HUF/hektár MT	29,46	15,74	23,14	22,36	22,55
bankköltségek	ezer HUF/hektár MT	4,23	4,02	3,50	3,34	3,63
biztosítási díjak	ezer HUF/hektár MT	8,36	6,00	6,49	8,77	7,65
Üzemi költségek a mg.-ban összesen	ezer HUF/ezer EUR STÉ	552,23	505,79	538,26	599,23	567,03
Üzemi költségek a mg.-ban összesen	ezer HUF/hektár MT	953,78	641,14	789,99	1 223,14	972,83
Bruttó hozzáadott érték	ezer HUF/hektár MT	243,63	250,39	345,25	444,73	356,45
Nettó hozzáadott érték	ezer HUF/ezer EUR STÉ	85,20	153,77	186,33	163,70	155,79
Nettó hozzáadott érték	ezer HUF/hektár MT	147,15	194,92	273,46	334,14	267,28
Üzemi tevékenység eredménye a mg.-ban	ezer HUF/üzem	-7 813,88	5 681,96	29 356,79	141 583,10	23 020,85
Üzemi tevékenység eredménye a mg.-ban	ezer HUF/ezer EUR STÉ	-43,18	39,53	70,06	87,71	58,15
Üzemi tevékenység eredménye a mg.-ban	ezer HUF/hektár MT	-74,57	50,11	102,83	179,03	99,77
Pénzügyi műveletek eredménye	ezer HUF/hektár MT	-2,41	-3,20	-3,84	3,38	-0,47
Adózás előtti eredmény	ezer HUF/üzem	-8 066,82	5 319,47	28 261,83	144 256,80	22 911,45
Adózás előtti eredmény	ezer HUF/ezer EUR STÉ	-44,57	37,01	67,45	89,36	57,88
Adózás előtti eredmény	ezer HUF/hektár MT	-76,98	46,91	98,99	182,41	99,30
Adózás előtti eredmény	ezer HUF/ÉME	-1 465,69	1 492,03	3 163,92	5 079,91	2 724,85
Adózott eredmény	ezer HUF/hektár MT	-78,72	43,97	93,80	173,65	93,49
Termelésiérték-arányos jövedelmezőség	százalék	-8,76	6,79	11,09	13,01	9,26
Össztőke jövedelmezősége	százalék	-4,16	4,68	8,21	9,90	6,62
Saját tőke jövedelmezősége	százalék	-8,39	5,81	10,68	12,46	8,77
Munkajövedelmezőség	ezer HUF/ÉME	1 306,01	4 080,48	6 412,89	8 852,57	5 995,11
Cash-flow	ezer HUF/üzem	1 860,76	11 275,36	47 273,68	224 791,76	42 147,33
A befektetések fedezettsége	százalék	11,71	94,85	110,30	126,06	104,55
Likviditási gyorsráta	-	1,30	1,85	1,89	1,72	1,71
Likviditási ráta	-	2,38	2,80	3,14	3,03	2,92
Saját tőke aránya	százalék	52,99	73,59	74,40	77,34	72,26
Tőkeellátottság	százalék	80,52	149,99	143,26	151,41	135,16
Dinamikus eladósodottsági mutató	év	25,53	-0,75	-0,28	-0,32	0,03

Szántóföldi növénytermesztők			Vegyes gazdaságok		
--	++	Ø	--	++	Ø
44	43	174	7	6	26
1 418	519	4 110	255	43	414
41 600,04	210 247,00	69 821,16	52 694,69	1 541 772,28	346 996,22
140,14	708,29	235,22	177,52	5 194,02	1 168,98
100,43	109,36	108,87	289,18	154,74	185,83
88,71	95,84	93,74	136,99	127,88	142,23
10,90	20,01	18,67	57,35	55,57	58,87
0,80	0,00	0,70	22,03	35,73	46,43
7,19	17,47	14,90	31,98	2,85	2,03
517,24	659,01	581,42	1 164,88	1 361,40	1 395,18
195,66	194,92	186,56	514,19	516,54	581,35
98,73	118,34	108,08	97,90	110,53	114,58
24,14	30,07	27,74	27,01	27,76	29,37
41,12	46,30	43,72	33,38	38,03	42,23
31,92	40,37	35,17	37,35	44,24	42,69
16,54	1,33	4,54	236,82	233,37	289,67
4,74	0,62	1,37	55,38	16,94	27,79
9,98	0,69	2,61	157,83	178,59	223,28
79,97	75,13	73,49	179,47	130,50	134,81
7,33	5,96	6,32	9,86	21,63	21,11
51,07	50,15	47,90	120,80	71,40	76,12
99,32	66,73	74,37	171,96	203,88	187,05
79,49	53,53	59,25	136,32	154,80	144,77
4,63	2,94	3,87	10,74	15,91	12,72
52,64	41,82	42,62	126,25	99,13	116,35
8,39	4,73	5,06	7,22	10,87	14,46
38,56	33,70	33,50	98,52	62,88	73,87
95,03	110,13	104,84	137,81	138,80	151,32
42,76	49,32	48,67	40,61	61,85	57,15
15,81	17,74	16,52	13,61	8,22	15,26
2,65	1,59	2,29	5,04	3,65	4,17
6,34	6,51	6,26	8,80	8,09	8,09
657,57	592,11	594,65	685,71	528,72	563,49
555,66	528,73	512,41	1 070,54	1 230,29	1 277,77
161,83	267,69	228,73	455,10	470,94	454,14
129,22	252,95	215,99	210,63	159,79	148,96
109,19	225,87	186,12	328,85	371,81	337,79
-6 371,96	103 339,58	18 837,40	10 726,31	292 640,70	60 525,55
-45,47	145,90	80,08	60,42	56,34	51,78
-38,42	130,28	69,01	94,33	131,10	117,41
-0,60	-1,07	-1,44	-6,74	29,85	11,80
-6 472,21	102 489,23	18 445,23	9 959,55	359 268,18	66 610,91
-46,18	144,70	78,42	56,10	69,17	56,98
-39,02	129,21	67,57	87,59	160,95	129,21
-1 332,03	7 222,40	3 145,51	1 954,22	4 161,92	3 325,71
-39,98	122,30	63,32	83,60	152,55	123,14
-7,54	19,61	11,62	7,52	11,82	9,26
-3,78	13,60	7,96	6,86	9,25	6,92
-7,60	15,83	10,21	8,68	10,11	8,32
1 539,42	10 378,59	6 083,77	5 235,23	8 575,97	7 379,36
2 099,44	130 179,15	28 918,05	23 860,92	561 782,48	123 460,86
26,99	220,79	165,70	54,54	152,02	86,63
2,26	3,20	2,85	1,80	5,36	2,20
3,49	5,17	4,41	3,50	8,29	3,53
53,46	84,56	75,21	72,42	90,55	80,84
97,39	197,22	164,62	120,69	207,01	165,47
13,29	-1,17	-0,84	0,46	-1,86	-0,95

## 3.1.1./a Átlagadatok (az STÉ alapján számított) üzemméret szerint (Országos adatok – Összes gazdaság)

		Összes (STÉ szerint, euró)				
Adat, mutató	Üzemméret ⇨ Mértékegység	≤30000	>30000-90000	>90000	Összes	
Üzemszám a mintában	-	791	513	842	2 146	
Üzemszám a megfigyelt alapsokaságban	-	94 233	13 237	8 866	116 335	
Standard termelési érték	ezer HUF/üzem	3 656,03	18 559,66	135 344,74	15 387,45	
Standard termelési érték	ezer EUR/üzem	12,32	62,53	455,96	51,84	
Eszközellátottság	Összes terület	hektár/üzem	14,15	71,73	300,92	42,55
	ebből: bérelt terület	hektár/üzem	4,23	34,93	240,85	25,75
	Mezőgazdasági terület (MT)	hektár/ezer EUR STÉ	1,05	1,12	0,64	0,78
	Mezőgazdasági terület (MT)	hektár/üzem	12,99	69,95	290,55	40,62
	ebből: szántó	hektár/üzem	9,19	51,88	263,44	33,42
	gyep	hektár/üzem	3,17	15,46	22,23	6,02
	szőlő, gyümölcsös	hektár/üzem	0,64	2,61	4,88	1,18
	MT átlagos aranykorona-értéke	AK/hektár	16,72	19,28	19,27	17,21
	Munkaerő-állomány	ÉME/ezer EUR STÉ	0,06	0,03	0,02	0,03
	Munkaerő-állomány	ÉME/üzem	0,68	1,89	8,20	1,39
	Munkaerő-állomány	ÉME/száz hektár MT	5,26	2,71	2,82	3,43
	Eszközérték	ezer HUF/száz hektár MT	186 596,63	140 081,27	148 105,03	156 503,91
	ebből: tárgyi eszközök értéke	ezer HUF/száz hektár MT	119 217,48	95 093,18	83 699,14	95 132,11
Termelési szerkezet	Vetésterület összesen	hektár/üzem	8,49	49,67	257,69	32,17
	ebből: kalászos gabonafélék	hektár/üzem	3,05	18,18	90,82	11,46
	szemes kukorica	hektár/üzem	2,27	11,72	56,70	7,49
	olajos, hüvelyes és rosnövények	hektár/üzem	1,65	12,04	73,81	8,33
	ebből: napraforgó	hektár/üzem	1,27	8,53	39,89	5,04
	burgonya	hektár/üzem	0,01	0,17	0,10	0,03
	repce	hektár/üzem	0,30	2,75	26,68	2,59
	silókukorica	hektár/üzem	0,03	0,24	5,67	0,48
	lucerna	hektár/üzem	0,88	3,99	11,31	2,03
	egyéb szántóföldi takarmánynöv.	hektár/üzem	0,24	1,46	5,42	0,78
	Parlagterület	hektár/üzem	0,74	2,34	5,74	1,31
	Állatállomány	szá./ezer EUR STÉ	0,22	0,19	0,24	0,23
	Állatállomány	szá./száz hektár MT	20,97	17,02	37,46	29,18
	ebből: szarvasmarha	szá./száz hektár MT	9,55	11,50	16,83	13,90
	ebből: tejelő tehén	szá./száz hektár MT	1,38	1,44	8,23	5,13
	növendék- és hizóállat	szá./száz hektár MT	8,03	9,84	8,52	8,65
	sertés	szá./száz hektár MT	3,80	1,44	13,82	8,80
	ebből: hizósertés	szá./száz hektár MT	2,33	0,80	8,24	5,25
	tenyészkoca	szá./száz hektár MT	0,64	0,31	1,75	1,18
	juh	szá./száz hektár MT	5,31	3,17	1,40	2,76
baromfi	szá./száz hektár MT	0,83	0,69	5,29	3,24	
Hozamok, értékesítési árak	Búza	tonna/hektár	4,74	5,08	5,32	5,17
	Rozs	tonna/hektár	2,46	1,95	3,54	2,92
	Őszi árpa	tonna/hektár	4,40	4,70	4,92	4,76
	Szemes kukorica	tonna/hektár	8,24	8,64	9,38	8,97
	Napraforgó	tonna/hektár	2,94	3,03	3,03	3,01
	Burgonya	tonna/hektár	18,29	27,10	26,28	25,05
	Repce	tonna/hektár	3,21	3,12	3,15	3,15
	Tejhozam	liter/tehén	4 049,36	4 396,11	8 389,68	7 876,59
	Malac (felnevelt)	darab/koca	14,73	12,83	24,67	22,71
	Tyúktojás	darab/tojó	240,70	272,43	246,59	246,12
	Búza	HUF/kg	45,49	45,95	48,34	47,47
	Rozs	HUF/kg	43,72	42,13	58,90	51,15
	Őszi árpa	HUF/kg	42,34	42,06	43,95	43,21
	Szemes kukorica	HUF/kg	44,02	43,91	45,54	44,90
	Napraforgó	HUF/kg	89,78	91,83	96,73	94,44
	Burgonya	HUF/kg	82,20	79,99	68,30	77,70
	Repce	HUF/kg	104,80	109,32	108,07	107,90
Tehéntej	HUF/liter	146,58	105,45	95,97	100,03	
Vágósertés	HUF/kg	401,37	379,00	370,82	373,78	
Tyúktojás	HUF/darab	32,92	28,16	22,45	24,02	

Adat, mutató	Termelési irány ⇨ Üzemméret ⇨ Mértékegység	Szántóföldi növénytermesztők (terület szerint, ha)				
		≤75	>75-200	>200	Összes	
		Üzemszám a mintában	-	441	318	281
Üzemszám a megfigyelt alapsokaságban	-	45 916	6 074	3 106	55 096	
Standard termelési érték	ezer HUF/üzem	5 086,12	28 329,24	115 887,88	13 895,29	
Standard termelési érték	ezer EUR/üzem	17,13	95,44	390,41	46,81	
Eszközellátottság	Összes terület	hektár/üzem	22,33	122,37	484,21	59,39
	ebből: bérelt terület	hektár/üzem	6,80	61,03	393,73	34,59
	Mezőgazdasági terület (MT)	hektár/ezer EUR STÉ	1,20	1,26	1,21	1,22
	Mezőgazdasági terület (MT)	hektár/üzem	20,56	119,82	470,58	56,88
	ebből: szántó	hektár/üzem	18,77	109,07	446,89	52,86
	gyep	hektár/üzem	1,46	9,40	20,86	3,43
	szőlő, gyümölcsös	hektár/üzem	0,34	1,35	2,83	0,59
	MT átlagos aranykorona-értéke	AK/hektár	19,17	20,31	20,97	19,39
	Munkaerő-állomány	ÉME/ezer EUR STÉ	0,03	0,02	0,02	0,02
	Munkaerő-állomány	ÉME/üzem	0,60	1,86	7,49	1,12
	Munkaerő-állomány	ÉME/száz hektár MT	2,90	1,55	1,59	1,98
	Eszközérték	ezer HUF/száz hektár MT	175 102,77	110 212,14	93 404,18	121 922,99
	ebből: tárgyi eszközök értéke	ezer HUF/száz hektár MT	112 405,09	73 937,58	51 357,00	74 994,74
	Termelési szerkezet	Vetésterület összesen	hektár/üzem	18,12	105,72	433,17
ebből: kalászos gabonafélék		hektár/üzem	6,77	40,15	158,63	19,01
szemes kukorica		hektár/üzem	4,97	26,20	92,28	12,23
olajos, hüvelyes és rosnövények		hektár/üzem	4,44	28,32	142,68	14,86
ebből: napraforgó		hektár/üzem	3,30	17,80	77,91	9,11
burgonya		hektár/üzem	0,06	0,10	0,13	0,07
repce		hektár/üzem	0,90	8,25	50,77	4,52
silókukorica		hektár/üzem	0,03	0,48	3,30	0,26
lucerna		hektár/üzem	0,90	5,60	13,32	2,12
egyéb szántóföldi takarmánynöv.		hektár/üzem	0,30	1,68	4,89	0,71
Parlagterület		hektár/üzem	0,74	3,56	14,71	1,84
Állatállomány		szá./ezer EUR STÉ	0,05	0,04	0,03	0,04
Állatállomány		szá./száz hektár MT	3,93	3,23	2,69	3,19
ebből: szarvasmarha		szá./száz hektár MT	1,53	1,85	1,80	1,73
ebből: tejelő tehén		szá./száz hektár MT	0,11	0,07	0,06	0,08
növendék- és hízóállat		szá./száz hektár MT	1,42	1,75	1,71	1,63
sertés		szá./száz hektár MT	1,24	0,53	0,16	0,57
ebből: hizósertés		szá./száz hektár MT	0,79	0,35	0,11	0,37
tenyészkoca		szá./száz hektár MT	0,23	0,07	0,01	0,09
juh		szá./száz hektár MT	0,82	0,78	0,61	0,71
baromfi		szá./száz hektár MT	0,05	0,00	0,09	0,06
Hozamok, értékesítési árak	Búza	tonna/hektár	5,03	5,12	5,24	5,16
	Rozs	tonna/hektár	2,65	2,28	3,30	2,73
	Őszi árpa	tonna/hektár	4,51	4,73	4,78	4,68
	Szemes kukorica	tonna/hektár	8,60	8,87	9,35	8,98
	Napraforgó	tonna/hektár	3,01	2,94	2,99	2,99
	Burgonya	tonna/hektár	26,74	18,57	29,43	25,70
	Repce	tonna/hektár	3,23	3,15	3,13	3,15
	Tejhozam	liter/tehén	3 777,14	3 558,57	5 622,49	4 387,86
	Malac (felnevelt)	darab/koca	13,68	12,88	23,14	13,93
	Tyúktojás	darab/tojó	241,54	177,80	0,00	240,72
	Búza	HUF/kg	45,74	46,05	48,52	47,20
	Rozs	HUF/kg	43,43	41,94	64,28	51,12
	Őszi árpa	HUF/kg	42,15	42,39	42,80	42,50
	Szemes kukorica	HUF/kg	43,95	44,17	45,52	44,69
	Napraforgó	HUF/kg	90,86	93,74	95,00	93,44
	Burgonya	HUF/kg	78,75	65,63	71,37	76,43
Repce	HUF/kg	105,26	108,51	107,94	107,59	
Tehéntej	HUF/liter	114,73	138,86	94,35	112,87	
Vágósertés	HUF/kg	392,89	367,23	368,31	383,89	
Tyúktojás	HUF/darab	30,45	40,00	0,00	30,57	

3.1.1./b Átlagadatok (az STÉ alapján számított) üzemméret szerint (Országos adatok – Összes gazdaság)

		Összes (STÉ szerint, euró)				
Adat, mutató	Üzemméret ⇔ Mértékegység	≤30000	>30000-90000	>90000	Összes	
Üzemszám a mintában	-	791	513	842	2 146	
Üzemszám a megfigyelt alapsokaságban	-	94 233	13 237	8 866	116 335	
Standard termelési érték	ezer HUF/üzem	3 656,03	18 559,66	135 344,74	15 387,45	
Standard termelési érték	ezer EUR/üzem	12,32	62,53	455,96	51,84	
Mérlegadatok	Ingatlanok	ezer HUF/hektár MT	942,22	660,11	464,04	626,32
	ebből: termőföld	ezer HUF/hektár MT	371,50	250,81	92,04	195,54
	ültetvények	ezer HUF/hektár MT	31,18	24,29	14,99	21,01
	épületek, építmények	ezer HUF/hektár MT	172,33	187,19	265,99	226,29
	Gépek, berendezések, járművek	ezer HUF/hektár MT	197,21	238,18	289,54	255,56
	Befektetett pénzügyi eszközök	ezer HUF/hektár MT	0,10	0,25	18,57	10,20
	Forgóeszközök	ezer HUF/hektár MT	673,53	448,45	608,52	594,00
	ebből: készletek	ezer HUF/hektár MT	101,98	101,91	234,86	174,39
	ebből: állatok	ezer HUF/hektár MT	25,56	15,98	46,95	35,34
	mezei leltár	ezer HUF/hektár MT	30,26	38,99	60,55	48,48
	követelések, értékpapírok, pénzeszk.	ezer HUF/hektár MT	571,54	346,54	373,65	419,60
	Eszközérték összesen	ezer HUF/üzem	24 242,13	97 988,50	430 321,61	63 579,38
	Eszközérték összesen	ezer HUF/ezer EUR STÉ	1 968,24	1 567,19	943,77	1 226,50
	Eszközérték összesen	ezer HUF/hektár MT	1 865,97	1 400,81	1 481,05	1 565,04
	Saját tőke	ezer HUF/hektár MT	1 735,25	1 193,36	1 175,92	1 324,23
	Céltartalékok	ezer HUF/hektár MT	0,00	0,00	0,41	0,22
	Kötelezettségek	ezer HUF/hektár MT	117,10	197,26	292,20	228,24
	ebből: hosszú lejáratú kötelezettségek	ezer HUF/hektár MT	13,95	49,78	73,57	53,47
	ebből: beruházási és fejl. hitelek	ezer HUF/hektár MT	7,20	35,34	41,54	31,43
	rövid lejáratú kötelezettségek	ezer HUF/hektár MT	36,32	59,55	177,08	117,59
	ebből: szállítók	ezer HUF/hektár MT	4,89	10,08	66,64	39,56
	röv. lej. hitelek és kölcsönök	ezer HUF/hektár MT	4,60	13,19	61,72	37,41
	Befektetések	Bruttó beruházás	ezer HUF/üzem	932,85	5 761,92	41 294,28
Bruttó beruházás		ezer HUF/ezer EUR STÉ	75,74	92,15	90,57	87,93
Bruttó beruházás		ezer HUF/hektár MT	71,80	82,37	142,12	112,20
ebből: ingatlanok		ezer HUF/hektár MT	25,23	24,97	24,65	24,86
gépek, berendezések, járművek		ezer HUF/hektár MT	29,90	44,17	57,23	47,59
tenyészállatok		ezer HUF/hektár MT	10,42	3,56	23,87	16,41
befejezetlen beruházások		ezer HUF/hektár MT	5,84	8,00	27,45	18,04
Beruházási támogatások		ezer HUF/hektár MT	12,81	8,57	4,16	7,26
Készletváltozás		ezer HUF/hektár MT	5,56	2,45	18,42	11,96
ebből: állatok készletérték-változása		ezer HUF/hektár MT	-0,12	2,85	2,08	1,66
anyagkészletek változása		ezer HUF/hektár MT	5,68	-0,40	16,34	10,30
Nettó beruházás		ezer HUF/üzem	225,01	2 147,31	10 653,56	1 238,47
Nettó beruházás		ezer HUF/ezer EUR STÉ	18,27	34,34	23,37	23,89
Nettó beruházás	ezer HUF/hektár MT	17,32	30,70	36,67	30,49	
Nettó kötelezettségek	ezer HUF/hektár MT	-454,45	-149,29	-81,45	-191,36	
Eredménykimutatás	Értékesítés nettó árbevétele a mg.-ban	ezer HUF/üzem	4 606,29	24 909,15	205 035,13	22 190,56
	Értékesítés nettó árbevétele a mg.-ban	ezer HUF/ezer EUR STÉ	373,99	398,39	449,68	428,07
	Értékesítés nettó árbevétele a mg.-ban	ezer HUF/hektár MT	354,56	356,09	705,68	546,23
	ebből: szántóföldi növ.term., gyepgazd.	ezer HUF/hektár MT	149,08	185,20	253,78	213,22
	ebből: kalászos gabonafélék	ezer HUF/hektár MT	42,09	54,16	72,50	61,03
	szemes kukorica	ezer HUF/hektár MT	56,99	57,98	71,53	65,11
	olajos, hüvelyes és rosnöv.	ezer HUF/hektár MT	35,39	50,89	79,16	62,28
	ebből: napraforgó	ezer HUF/hektár MT	26,06	34,67	42,22	36,56
	burgonya	ezer HUF/hektár MT	1,21	5,94	0,67	1,85
	repce	ezer HUF/hektár MT	7,98	13,26	31,44	21,80
	állattenyésztés	ezer HUF/hektár MT	91,94	53,02	249,43	170,15
	ebből: szarvasmarha	ezer HUF/hektár MT	15,32	11,57	15,64	14,76
	tej, tejtermékek	ezer HUF/hektár MT	7,52	6,29	65,33	38,79
	sertés	ezer HUF/hektár MT	18,22	7,00	67,69	42,99
	baromfi, tojás	ezer HUF/hektár MT	24,07	18,16	94,70	61,41
	kertészet	ezer HUF/hektár MT	51,02	62,48	25,59	39,40
	gyümölcsstermelés	ezer HUF/hektár MT	22,80	23,82	12,14	17,19
szőlő- és bortermelés	ezer HUF/hektár MT	28,23	15,44	7,24	14,28	
mezőgazdasági szolgáltatások	ezer HUF/hektár MT	5,25	11,00	43,25	27,09	
erdő- és vadgazdálkodás	ezer HUF/hektár MT	1,13	0,14	0,69	0,69	

Adat, mutató	Termelési irány ⇨ Üzemméret ⇨ Mértékegység	Szántóföldi növénytermesztők (terület szerint, ha)				
		<=75	>75-200	>200	Összes	
Üzemszám a mintában	-	441	318	281	1 040	
Üzemszám a megfigyelt alapsokaságban	-	45 916	6 074	3 106	55 096	
Standard termelési érték	ezer HUF/üzem	5 086,12	28 329,24	115 887,88	13 895,29	
Standard termelési érték	ezer EUR/üzem	17,13	95,44	390,41	46,81	
Mérlegadatok	Ingtatlanok	ezer HUF/hektár MT	921,93	487,57	264,70	514,48
	ebből: termőföld	ezer HUF/hektár MT	385,78	240,09	86,81	212,49
	ültetvények	ezer HUF/hektár MT	8,20	5,21	5,93	6,45
	épületek, építmények	ezer HUF/hektár MT	116,00	73,19	96,61	97,01
	Gépek, berendezések, járművek	ezer HUF/hektár MT	176,14	235,12	226,99	213,56
	Befektetett pénzügyi eszközök	ezer HUF/hektár MT	0,15	0,91	7,40	3,71
	Forgóeszközök	ezer HUF/hektár MT	626,44	358,05	404,24	460,46
	ebből: készletek	ezer HUF/hektár MT	74,61	86,77	145,97	110,72
	ebből: állatok	ezer HUF/hektár MT	5,33	3,58	2,89	3,78
	mezei leltár	ezer HUF/hektár MT	42,92	48,76	62,12	53,23
	követelések, értékpapírok, pénzeszk.	ezer HUF/hektár MT	551,83	271,28	258,27	349,74
	Eszközérték összesen	ezer HUF/üzem	36 005,30	132 055,20	439 540,98	69 344,73
	Eszközérték összesen	ezer HUF/ezer EUR STÉ	2 101,34	1 383,68	1 125,84	1 481,36
	Eszközérték összesen	ezer HUF/hektár MT	1 751,03	1 102,12	934,04	1 219,23
	Saját tőke	ezer HUF/hektár MT	1 617,64	987,58	782,50	1 081,75
	Céltartalékok	ezer HUF/hektár MT	0,00	0,11	0,00	0,03
	Kötelezettségek	ezer HUF/hektár MT	130,05	109,98	146,61	133,11
	ebből: hosszú lejáratú kötelezettségek	ezer HUF/hektár MT	12,16	40,29	45,19	34,10
	ebből: beruházási és fejl. hitelek	ezer HUF/hektár MT	8,55	19,32	24,90	18,68
	rövid lejáratú kötelezettségek	ezer HUF/hektár MT	32,99	48,77	86,02	61,39
	ebből: szállítók	ezer HUF/hektár MT	5,24	8,54	23,13	14,35
	röv. lej. hitelek és kölcsönök	ezer HUF/hektár MT	3,03	16,87	28,83	18,28
	Befektetések	Bruttó beruházás	ezer HUF/üzem	1 009,03	5 985,67	34 419,49
Bruttó beruházás		ezer HUF/ezer EUR STÉ	58,89	62,72	88,16	73,51
Bruttó beruházás		ezer HUF/hektár MT	49,07	49,96	73,14	60,50
ebből: ingatlanok		ezer HUF/hektár MT	28,77	14,14	11,67	17,40
gépek, berendezések, járművek		ezer HUF/hektár MT	16,02	29,22	45,91	33,03
tenyészállatok		ezer HUF/hektár MT	0,84	0,97	0,54	0,73
befejezetlen beruházások		ezer HUF/hektár MT	2,69	3,90	11,62	7,14
Beruházási támogatások		ezer HUF/hektár MT	5,36	2,12	1,33	2,73
Készletváltozás		ezer HUF/hektár MT	-1,46	10,67	14,91	8,99
ebből: állatok készletérték-változása		ezer HUF/hektár MT	-1,86	0,55	-0,90	-0,85
anyagkészletek változása		ezer HUF/hektár MT	0,40	10,12	15,80	9,84
Nettó beruházás		ezer HUF/üzem	412,89	1 716,61	11 413,81	1 176,82
Nettó beruházás		ezer HUF/ezer EUR STÉ	24,10	17,99	29,24	25,14
Nettó beruházás		ezer HUF/hektár MT	20,08	14,33	24,25	20,69
Nettó kötelezettségek		ezer HUF/hektár MT	-421,78	-161,29	-111,66	-216,62
Eredménykimutatás	Értékesítés nettó árbevétele a mg.-ban	ezer HUF/üzem	6 044,41	35 743,76	179 328,43	19 087,93
	Értékesítés nettó árbevétele a mg.-ban	ezer HUF/ezer EUR STÉ	352,76	374,53	459,33	407,76
	Értékesítés nettó árbevétele a mg.-ban	ezer HUF/hektár MT	293,95	298,31	381,08	335,61
	ebből: szántóföldi növ.term., gyepgazd.	ezer HUF/hektár MT	240,67	239,52	268,80	253,52
	ebből: kalászos gabonafélék	ezer HUF/hektár MT	67,22	73,25	79,36	74,28
	szemes kukorica	ezer HUF/hektár MT	87,64	78,44	78,43	81,21
	olajos, hüvelyes és rostnöv.	ezer HUF/hektár MT	63,16	68,49	89,79	76,82
	ebből: napraforgó	ezer HUF/hektár MT	45,65	40,58	46,86	45,04
	burgonya	ezer HUF/hektár MT	6,61	0,92	0,72	2,54
	repce	ezer HUF/hektár MT	15,06	23,24	36,18	26,81
	állattenyésztés	ezer HUF/hektár MT	13,38	5,47	8,06	9,06
	ebből: szarvasmarha	ezer HUF/hektár MT	1,86	1,63	3,99	2,80
	tej, tejtermékek	ezer HUF/hektár MT	0,44	0,30	0,26	0,32
	sertés	ezer HUF/hektár MT	6,98	2,16	0,69	2,93
	baromfi, tojás	ezer HUF/hektár MT	1,36	0,01	1,98	1,34
	kertészet	ezer HUF/hektár MT	9,39	1,30	0,16	3,21
	gyümölcsstermelés	ezer HUF/hektár MT	13,17	12,17	2,89	8,14
	szőlő- és bortermelés	ezer HUF/hektár MT	3,86	1,01	0,85	1,79
	mezőgazdasági szolgáltatások	ezer HUF/hektár MT	6,78	14,36	34,23	21,35
erdő- és vadgazdálkodás	ezer HUF/hektár MT	1,28	0,11	0,69	0,73	

## 3.1.1./c Átlagadatok (az STÉ alapján számított) üzemméret szerint (Országos adatok – Összes gazdaság)

Adat, mutató	Üzemméret ⇨ Mértékegység	Összes (STÉ szerint, euró)			Összes
		<=30000	>30000-90000	>90000	
Üzemszám a mintában	-	791	513	842	2 146
Üzemszám a megfigyelt alapsokaságban	-	94 233	13 237	8 866	116 335
Standard termelési érték	ezer HUF/üzem	3 656,03	18 559,66	135 344,74	15 387,45
Standard termelési érték	ezer EUR/üzem	12,32	62,53	455,96	51,84
Egyéb bevételek	ezer HUF/hektár MT	151,58	139,38	146,58	146,46
ebből: agrártámogatások	ezer HUF/hektár MT	103,81	115,98	126,52	118,57
Aktivált saját teljesítmények	ezer HUF/hektár MT	14,50	12,58	43,43	29,89
ebből: saját előállítású eszközök értéke	ezer HUF/hektár MT	5,45	2,63	22,72	14,31
saját term. készletek állományváltozása	ezer HUF/hektár MT	4,16	5,02	15,15	10,32
Bruttó termelési érték a mg.-ban	ezer HUF/hektár MT	520,63	508,06	895,69	722,59
Anyagköltség (vásárolt anyagok)	ezer HUF/hektár MT	156,06	157,76	356,22	265,49
ebből: növénytermesztés közvetlen anyagköltségei	ezer HUF/hektár MT	62,81	76,05	102,70	87,15
ebből: vetőmag, szaporítóanyag	ezer HUF/hektár MT	21,29	26,34	28,50	26,21
műtrágyák	ezer HUF/hektár MT	19,50	24,99	38,75	31,07
növényvédő szerek	ezer HUF/hektár MT	18,74	19,79	31,01	25,63
ebből: állattenyésztés közvetlen anyagköltségei	ezer HUF/hektár MT	38,96	27,92	160,20	102,88
ebből: állatvásárlás	ezer HUF/hektár MT	9,09	8,92	25,67	18,10
takarmányvásárlás	ezer HUF/hektár MT	24,49	16,31	115,28	72,37
ebből: egyéb anyagköltség	ezer HUF/hektár MT	52,41	53,30	83,85	69,72
ebből: fűtőanyag, áram, víz	ezer HUF/hektár MT	9,54	6,27	12,21	10,36
hajtó- és kenőanyag	ezer HUF/hektár MT	32,68	35,38	49,10	42,16
Személyi jellegű ráfordítások	ezer HUF/hektár MT	51,13	46,77	101,81	77,90
ebből: bérköltség	ezer HUF/hektár MT	41,44	37,98	80,02	61,79
személyi jellegű egyéb kifizetések	ezer HUF/hektár MT	0,19	1,00	6,03	3,53
Értékesítési leírás	ezer HUF/hektár MT	42,50	41,15	72,37	58,52
ebből: épületek, építmények	ezer HUF/hektár MT	8,44	8,47	10,81	9,74
gépek, berendezések, járművek	ezer HUF/hektár MT	19,93	24,91	43,66	33,84
Egyéb költségek	ezer HUF/hektár MT	56,55	56,19	114,58	88,11
ebből: földbérleti díjak	ezer HUF/hektár MT	7,72	16,68	39,14	26,60
bérvállalkozók díja	ezer HUF/hektár MT	21,74	14,25	16,47	17,40
bankköltségek	ezer HUF/hektár MT	1,59	1,52	2,71	2,18
biztosítási díjak	ezer HUF/hektár MT	3,48	3,59	6,28	5,03
Üzemi költségek a mg.-ban összesen	ezer HUF/ezer EUR STÉ	371,27	367,70	485,63	447,43
Üzemi költségek a mg.-ban összesen	ezer HUF/hektár MT	351,98	328,67	762,09	570,94
Bruttó hozzáadott érték	ezer HUF/hektár MT	278,20	285,52	332,50	309,23
Nettó hozzáadott érték	ezer HUF/ezer EUR STÉ	248,61	273,39	165,77	196,48
Nettó hozzáadott érték	ezer HUF/hektár MT	235,70	244,37	260,13	250,71
Üzemi tevékenység eredménye a mg.-ban	ezer HUF/üzem	2 191,10	12 548,77	38 817,54	6 160,82
Üzemi tevékenység eredménye a mg.-ban	ezer HUF/ezer EUR STÉ	177,90	200,70	85,13	118,85
Üzemi tevékenység eredménye a mg.-ban	ezer HUF/hektár MT	168,65	179,39	133,60	151,65
Pénzügyi műveletek eredménye	ezer HUF/hektár MT	-0,57	-1,80	-1,06	-1,08
Adózás előtti eredmény	ezer HUF/üzem	2 183,72	12 423,02	38 509,55	6 117,06
Adózás előtti eredmény	ezer HUF/ezer EUR STÉ	177,30	198,69	84,46	118,00
Adózás előtti eredmény	ezer HUF/hektár MT	168,09	177,60	132,54	150,57
Adózás előtti eredmény	ezer HUF/ÉME	3 193,64	6 559,62	4 695,20	4 386,89
Adózott eredmény	ezer HUF/hektár MT	163,44	171,08	126,44	144,77
Termelésiérték-arányos jövedelmezőség	százalék	32,28	34,96	14,80	20,84
Össztőke jövedelmezősége	százalék	9,04	12,81	9,20	9,79
Saját tőke jövedelmezősége	százalék	9,69	14,88	11,27	11,37
Munkajövedelmezőség	ezer HUF/ÉME	3 984,70	7 999,47	7 743,56	6 290,06
Cash-flow	ezer HUF/üzem	2 675,45	14 845,89	57 763,68	8 258,36
A befektetések fedezettsége	százalék	286,81	257,66	139,88	181,18
Likviditási gyorsráta	-	15,74	5,82	2,11	3,57
Likviditási ráta	-	18,54	7,53	3,44	5,05
Saját tőke aránya	százalék	92,99	85,19	79,40	84,61
Tőkeellátottság	százalék	145,53	125,45	137,33	137,66
Dinamikus eladósodottsági mutató	év	-2,21	-0,70	-0,41	-0,94



Adat, mutató	Termelési irány ⇨ Üzemméret ⇨ Mértékegység	Szántóföldi növénytermesztők (terület szerint, ha)			
		≤75	>75-200	>200	Összes
Üzemszám a mintában	-	441	318	281	1 040
Üzemszám a megfigyelt alapsokaságban	-	45 916	6 074	3 106	55 096
Standard termelési érték	ezer HUF/üzem	5 086,12	28 329,24	115 887,88	13 895,29
Standard termelési érték	ezer EUR/üzem	17,13	95,44	390,41	46,81
Egyéb bevételek	ezer HUF/hektár MT	133,50	112,22	107,45	116,41
ebből: agrártámogatások	ezer HUF/hektár MT	89,68	98,98	94,65	94,16
Aktivált saját teljesítmények	ezer HUF/hektár MT	5,10	11,77	17,00	12,20
ebből: saját előállítású eszközök értéke	ezer HUF/hektár MT	0,34	0,85	0,58	0,57
saját term. készletek állományváltozása	ezer HUF/hektár MT	3,08	9,44	13,35	9,35
Bruttó termelési érték a mg.-ban	ezer HUF/hektár MT	432,56	422,31	505,53	464,22
Anyagköltség (vásárolt anyagok)	ezer HUF/hektár MT	127,82	129,61	166,13	146,11
ebből: növénytermesztés közvetlen anyagköltségei	ezer HUF/hektár MT	73,78	78,17	97,64	85,93
ebből: vetőmag, szaporítóanyag	ezer HUF/hektár MT	24,34	23,42	25,57	24,70
műtrágyák	ezer HUF/hektár MT	28,11	31,37	40,89	34,83
növényvédő szerek	ezer HUF/hektár MT	19,80	22,10	29,96	25,07
ebből: állattenyésztés közvetlen anyagköltségei	ezer HUF/hektár MT	5,36	2,21	4,40	4,18
ebből: állatvásárlás	ezer HUF/hektár MT	1,29	0,52	1,40	1,16
takarmányvásárlás	ezer HUF/hektár MT	3,00	1,16	2,43	2,31
ebből: egyéb anyagköltség	ezer HUF/hektár MT	48,17	49,18	63,81	55,70
ebből: fűtőanyag, áram, víz	ezer HUF/hektár MT	3,88	2,25	4,69	3,88
hajtó- és kenőanyag	ezer HUF/hektár MT	34,88	37,29	42,78	39,12
Személyi jellegű ráfordítások	ezer HUF/hektár MT	28,02	30,04	55,07	41,11
ebből: bérköltség	ezer HUF/hektár MT	22,54	24,46	43,79	32,90
személyi jellegű egyéb kifizetések	ezer HUF/hektár MT	0,06	0,41	2,73	1,39
Értékcsökkenési leírás	ezer HUF/hektár MT	24,74	31,24	38,21	32,53
ebből: épületek, építmények	ezer HUF/hektár MT	4,36	3,05	3,57	3,69
gépek, berendezések, járművek	ezer HUF/hektár MT	17,59	25,50	31,59	25,96
Egyéb költségek	ezer HUF/hektár MT	56,22	56,49	81,46	68,06
ebből: földbérleti díjak	ezer HUF/hektár MT	10,86	22,36	39,43	26,86
bérvállalkozók díja	ezer HUF/hektár MT	25,11	13,88	11,09	15,96
bankköltségek	ezer HUF/hektár MT	1,29	1,19	1,72	1,47
biztosítási díjak	ezer HUF/hektár MT	3,39	3,71	5,33	4,37
Üzemi költségek a mg.-ban összesen	ezer HUF/ezer EUR STÉ	321,05	355,72	498,58	412,32
Üzemi költségek a mg.-ban összesen	ezer HUF/hektár MT	267,53	283,33	413,64	339,36
Bruttó hozzáadott érték	ezer HUF/hektár MT	225,88	225,21	222,21	224,01
Nettó hozzáadott érték	ezer HUF/ezer EUR STÉ	241,38	243,53	221,79	232,65
Nettó hozzáadott érték	ezer HUF/hektár MT	201,14	193,98	184,00	191,48
Üzemi tevékenység eredménye a mg.-ban	ezer HUF/üzem	3 393,44	16 652,54	43 241,45	7 101,74
Üzemi tevékenység eredménye a mg.-ban	ezer HUF/ezer EUR STÉ	198,05	174,49	110,76	151,71
Üzemi tevékenység eredménye a mg.-ban	ezer HUF/hektár MT	165,03	138,98	91,89	124,86
Pénzügyi műveletek eredménye	ezer HUF/hektár MT	-0,58	-1,71	-1,77	-1,40
Adózás előtti eredmény	ezer HUF/üzem	3 381,51	16 447,93	42 406,71	7 022,18
Adózás előtti eredmény	ezer HUF/ezer EUR STÉ	197,35	172,34	108,62	150,01
Adózás előtti eredmény	ezer HUF/hektár MT	164,45	137,27	90,12	123,47
Adózás előtti eredmény	ezer HUF/ÉME	5 679,90	8 827,95	5 665,35	6 249,97
Adózott eredmény	ezer HUF/hektár MT	159,88	132,63	86,29	119,22
Termelésiérték-arányos jövedelmezőség	százalék	38,02	32,51	17,83	26,60
Össztőke jövedelmezősége	százalék	9,42	12,63	9,92	10,27
Saját tőke jövedelmezősége	százalék	10,17	13,90	11,52	11,41
Munkajövedelmezőség	ezer HUF/ÉME	6 460,49	10 427,17	8 589,64	7 985,38
Cash-flow	ezer HUF/üzem	3 796,17	19 634,97	58 583,73	8 631,12
A befektetések fedezettsége	százalék	376,22	328,03	170,21	250,81
Likviditási gyorsráta	-	16,73	5,56	3,00	5,70
Likviditási ráta	-	18,99	7,34	4,70	7,50
Saját tőke aránya	százalék	92,38	89,61	83,78	88,72
Tőkeellátottság	százalék	143,89	133,37	150,13	143,50
Dinamikus eladósodottsági mutató	év	-2,28	-0,98	-0,90	-1,43

## 3.1.2./a Átlagadatok (az MT alapján számított) üzemméret és termelési irány szerint (Országos adatok – Összes gazdaság)

Adat, mutató	Termelési irány Üzemméret Mértékegység	Szőlőtermesztők (terület szerint, ha)				
		<=5	>5-15	>15	Összes	
Üzemszám a mintában	-	15	32	29	76	
Üzemszám a megfigyelt alapsokaságban	-	1 777	1 411	752	3 939	
Standard termelési érték	ezer HUF/üzem	2 045,83	4 463,16	17 229,35	5 808,87	
Standard termelési érték	ezer EUR/üzem	6,89	15,04	58,04	19,57	
Eszközellátottság	Összes terület	hektár/üzem	3,67	8,90	33,58	11,25
	ebből: bérelt terület	hektár/üzem	0,78	1,86	13,60	3,61
	Mezőgazdasági terület (MT)	hektár/ezer EUR STÉ	0,51	0,58	0,57	0,56
	Mezőgazdasági terület (MT)	hektár/üzem	3,53	8,78	32,84	11,00
	ebből: szántó	hektár/üzem	0,03	0,49	3,42	0,84
	gyep	hektár/üzem	0,00	0,21	0,94	0,25
	szőlő, gyümölcsös	hektár/üzem	3,49	8,08	28,48	9,90
	MT átlagos aranykorona-értéke	AK/hektár	29,11	26,74	28,28	28,10
	Munkaerő-állomány	ÉME/ezer EUR STÉ	0,13	0,11	0,10	0,10
	Munkaerő-állomány	ÉME/üzem	0,90	1,59	5,53	2,03
	Munkaerő-állomány	ÉME/száz hektár MT	25,62	18,17	16,83	18,49
	Eszközérték	ezer HUF/száz hektár MT	775 208,58	474 784,18	645 200,90	615 296,22
	ebből: tárgyi eszközök értéke	ezer HUF/száz hektár MT	547 856,41	298 179,46	438 228,21	414 055,61
Termelési szerkezet	Vetésterület összesen	hektár/üzem	0,03	0,47	2,38	0,64
	ebből: kalászos gabonafélék	hektár/üzem	0,03	0,21	0,72	0,23
	szemes kukorica	hektár/üzem	0,00	0,08	0,98	0,21
	olajos, hüvelyes és rosnövények	hektár/üzem	0,00	0,00	0,18	0,03
	ebből: napraforgó	hektár/üzem	0,00	0,00	0,08	0,02
	burgonya	hektár/üzem	0,00	0,00	0,00	0,00
	repce	hektár/üzem	0,00	0,00	0,10	0,02
	silókukorica	hektár/üzem	0,00	0,00	0,00	0,00
	lucerna	hektár/üzem	0,00	0,05	0,23	0,06
	egyéb szántóföldi takarmánynöv.	hektár/üzem	0,00	0,00	0,10	0,02
	Parlagterület	hektár/üzem	0,00	0,16	1,17	0,28
	Állatállomány	szá./ezer EUR STÉ	0,00	0,00	0,00	0,00
	Állatállomány	szá./száz hektár MT	0,00	0,00	0,23	0,13
	ebből: szarvasmarha	szá./száz hektár MT	0,00	0,00	0,00	0,00
	ebből: tejelő tehén	szá./száz hektár MT	0,00	0,00	0,00	0,00
	növendék- és hízóállat	szá./száz hektár MT	0,00	0,00	0,00	0,00
	sertés	szá./száz hektár MT	0,00	0,00	0,00	0,00
	ebből: hízósertés	szá./száz hektár MT	0,00	0,00	0,00	0,00
	tenyészkoca	szá./száz hektár MT	0,00	0,00	0,00	0,00
	juh	szá./száz hektár MT	0,00	0,00	0,23	0,13
	baromfi	szá./száz hektár MT	0,00	0,00	0,00	0,00
Hozamok, értékesítési árak	Búza	tonna/hektár	4,50	0,00	3,50	3,69
	Rozs	tonna/hektár	0,00	0,00	2,02	2,02
	Őszi árpa	tonna/hektár	0,00	0,87	0,00	0,87
	Szemes kukorica	tonna/hektár	0,00	3,13	4,29	4,14
	Napraforgó	tonna/hektár	0,00	0,00	3,33	3,33
	Burgonya	tonna/hektár	0,00	0,00	0,00	0,00
	Repce	tonna/hektár	0,00	0,00	1,87	1,87
	Tejhozam	liter/tehén	0,00	0,00	0,00	0,00
	Malac (felnevelt)	darab/koca	0,00	0,00	0,00	0,00
	Tyúktojás	darab/tojó	0,00	0,00	0,00	0,00
	Búza	HUF/kg	43,86	0,00	41,00	41,65
	Rozs	HUF/kg	0,00	0,00	42,00	42,00
	Őszi árpa	HUF/kg	0,00	44,00	0,00	44,00
	Szemes kukorica	HUF/kg	0,00	44,98	45,11	45,06
	Napraforgó	HUF/kg	0,00	0,00	86,00	86,00
	Burgonya	HUF/kg	0,00	0,00	0,00	0,00
	Repce	HUF/kg	0,00	0,00	103,17	103,17
	Tehéntej	HUF/liter	0,00	0,00	0,00	0,00
Vágósertés	HUF/kg	0,00	0,00	0,00	0,00	
Tyúktojás	HUF/darab	0,00	0,00	0,00	0,00	

Adat, mutató	Termelési irány ⇨ Üzemméret ⇨ Mértékegység	Gyümölcsstermesztők (terület szerint, ha)				
		<=10	>10-25	>25	Összes	
		Üzemszám a mintában	-	63	59	70
Üzemszám a megfigyelt alapsokaságban	-	4 814	1 463	831	7 108	
Standard termelési érték	ezer HUF/üzem	3 504,12	9 520,11	37 978,18	8 772,99	
Standard termelési érték	ezer EUR/üzem	11,80	32,07	127,94	29,56	
Eszközellátottság	Összes terület	hektár/üzem	4,92	15,65	52,52	12,69
	ebből: bérelt terület	hektár/üzem	1,18	3,56	22,98	4,22
	Mezőgazdasági terület (MT)	hektár/ezer EUR STÉ	0,35	0,47	0,39	0,40
	Mezőgazdasági terület (MT)	hektár/üzem	4,15	15,04	50,16	11,77
	ebből: szántó	hektár/üzem	0,34	5,42	14,52	3,04
	gyep	hektár/üzem	0,05	0,21	2,09	0,32
	szőlő, gyümölcsös	hektár/üzem	3,75	9,42	33,55	8,40
	MT átlagos aranykorona-értéke	AK/hektár	23,01	24,48	21,63	23,15
	Munkaerő-állomány	ÉME/ezer EUR STÉ	0,07	0,05	0,04	0,05
	Munkaerő-állomány	ÉME/üzem	0,78	1,50	5,27	1,46
	Munkaerő-állomány	ÉME/száz hektár MT	18,86	9,99	10,50	12,36
	Eszközérték	ezer HUF/száz hektár MT	460 836,29	332 393,37	332 161,27	362 942,24
	ebből: tárgyi eszközök értéke	ezer HUF/száz hektár MT	317 477,61	228 920,01	225 870,77	248 542,94
	Termelési szerkezet	Vetésterület összesen	hektár/üzem	0,35	2,48	9,96
ebből: kalászos gabonafélék		hektár/üzem	0,00	1,10	3,36	0,62
szemes kukorica		hektár/üzem	0,04	0,47	2,14	0,38
olajos, hüvelyes és rosnövények		hektár/üzem	0,01	0,34	1,54	0,26
ebből: napraforgó		hektár/üzem	0,01	0,28	1,00	0,18
burgonya		hektár/üzem	0,00	0,00	0,02	0,00
repce		hektár/üzem	0,00	0,06	0,33	0,05
silókukorica		hektár/üzem	0,00	0,00	0,00	0,00
lucerna		hektár/üzem	0,28	0,21	2,66	0,54
egyéb szántóföldi takarmánynöv.		hektár/üzem	0,00	0,03	0,05	0,01
Parlagterület		hektár/üzem	0,00	3,03	3,90	1,08
Állatállomány		szá./ezer EUR STÉ	0,00	0,00	0,00	0,00
Állatállomány		szá./száz hektár MT	0,62	0,06	0,21	0,27
ebből: szarvasmarha		szá./száz hektár MT	0,00	0,00	0,06	0,03
ebből: tejlő tehén		szá./száz hektár MT	0,00	0,00	0,00	0,00
növendék- és hízóállat		szá./száz hektár MT	0,00	0,00	0,06	0,03
sertés		szá./száz hektár MT	0,62	0,06	0,00	0,16
ebből: hizósertés		szá./száz hektár MT	0,37	0,00	0,00	0,09
tenyészkoca		szá./száz hektár MT	0,11	0,05	0,00	0,04
juh		szá./száz hektár MT	0,00	0,00	0,00	0,00
baromfi		szá./száz hektár MT	0,00	0,00	0,15	0,07
Hozamok, értékesítési árak		Búza	tonna/hektár	0,00	4,00	5,28
	Rozs	tonna/hektár	0,00	0,00	2,34	2,34
	Őszi árpa	tonna/hektár	0,00	3,00	4,27	3,75
	Szemes kukorica	tonna/hektár	6,74	11,10	8,42	8,98
	Napraforgó	tonna/hektár	4,00	2,20	3,00	2,78
	Burgonya	tonna/hektár	0,00	0,00	3,01	3,01
	Repce	tonna/hektár	0,00	1,71	3,43	3,00
	Tejhozam	liter/tehén	0,00	0,00	0,00	0,00
	Malac (felnevelt)	darab/koca	8,00	27,60	0,00	14,73
	Tyúktojás	darab/tojó	0,00	0,00	0,00	0,00
	Búza	HUF/kg	0,00	44,94	46,50	45,95
	Rozs	HUF/kg	0,00	0,00	37,43	37,43
	Őszi árpa	HUF/kg	0,00	46,00	43,61	44,41
	Szemes kukorica	HUF/kg	41,44	44,01	44,05	43,95
	Napraforgó	HUF/kg	80,08	87,91	87,49	87,24
	Burgonya	HUF/kg	0,00	85,00	120,00	95,16
	Repce	HUF/kg	0,00	106,00	105,90	105,92
	Tehéntej	HUF/liter	0,00	0,00	0,00	0,00
Vágósertés	HUF/kg	419,33	0,00	0,00	419,33	
Tyúktojás	HUF/darab	0,00	0,00	0,00	0,00	

## 3.1.2./b Átlagadatok (az MT alapján számított) üzemméret és termelési irány szerint (Országos adatok – Összes gazdaság)

Adat, mutató	Termelési irány ⇨ Üzemméret ⇨ Mértékegység	Szőlőtermesztők (terület szerint, ha)			Összes	
		≤5	>5-15	>15		
Üzemszám a mintában	-	15	32	29	76	
Üzemszám a megfigyelt alapsokaságban	-	1 777	1 411	752	3 939	
Standard termelési érték	ezer HUF/üzem	2 045,83	4 463,16	17 229,35	5 808,87	
Standard termelési érték	ezer EUR/üzem	6,89	15,04	58,04	19,57	
Mérlegadatok	Ingatlanok	ezer HUF/hektár MT	3 704,31	1 841,09	2 754,29	2 630,68
	ebből: termőföld	ezer HUF/hektár MT	508,99	599,64	397,19	471,22
	ültetvények	ezer HUF/hektár MT	611,27	618,59	988,41	828,18
	épületek, építmények	ezer HUF/hektár MT	1 855,56	387,68	1 047,52	975,79
	Gépek, berendezések, járművek	ezer HUF/hektár MT	1 700,73	920,62	949,87	1 050,09
	Befektetett pénzügyi eszközök	ezer HUF/hektár MT	0,00	0,13	1,64	0,97
	Forgóeszközök	ezer HUF/hektár MT	2 272,16	1 764,96	2 057,22	2 004,77
	ebből: készletek	ezer HUF/hektár MT	755,17	498,78	1 396,99	1 047,48
	ebből: állatok	ezer HUF/hektár MT	0,00	0,00	0,00	0,00
	mezei leltár	ezer HUF/hektár MT	3,29	2,96	5,20	4,28
	követelések, értékpapírok, pénzeszk.	ezer HUF/hektár MT	1 516,99	1 266,18	660,23	957,30
	Eszközérték összesen	ezer HUF/üzem	27 341,85	41 669,48	211 865,76	67 682,85
	Eszközérték összesen	ezer HUF/ezer EUR STÉ	3 967,12	2 771,36	3 650,13	3 458,62
	Eszközérték összesen	ezer HUF/hektár MT	7 752,09	4 747,84	6 452,01	6 152,96
	Saját tőke	ezer HUF/hektár MT	6 303,36	4 311,53	5 299,78	5 162,46
	Céltartalékok	ezer HUF/hektár MT	0,00	0,00	19,22	10,95
	Kötelezettségek	ezer HUF/hektár MT	934,71	272,53	739,14	634,06
	ebből: hosszú lejáratú kötelezettségek	ezer HUF/hektár MT	392,94	71,43	276,73	234,86
	ebből: beruházási és fejl. hitelek	ezer HUF/hektár MT	37,72	49,59	36,77	40,57
	rövid lejáratú kötelezettségek	ezer HUF/hektár MT	268,93	64,93	344,15	253,47
	ebből: szállítók	ezer HUF/hektár MT	11,17	1,13	28,36	18,10
	röv. lej. hitelek és kölcsönök	ezer HUF/hektár MT	81,53	13,12	81,25	61,82
	Befektetések	Bruttó beruházás	ezer HUF/üzem	1 728,21	4 427,70	18 472,23
Bruttó beruházás		ezer HUF/ezer EUR STÉ	250,75	294,48	318,25	300,99
Bruttó beruházás		ezer HUF/hektár MT	489,99	504,49	562,54	535,46
ebből: ingatlanok		ezer HUF/hektár MT	65,01	79,14	135,98	109,47
gépek, berendezések, járművek		ezer HUF/hektár MT	374,75	347,57	298,14	323,34
tenyészállatok		ezer HUF/hektár MT	0,00	0,00	0,00	0,00
befejezetlen beruházások		ezer HUF/hektár MT	47,82	75,15	108,76	90,35
Beruházási támogatások		ezer HUF/hektár MT	264,49	153,88	144,21	164,36
Készletváltozás		ezer HUF/hektár MT	306,31	26,24	167,61	147,26
ebből: állatok készletérték-változása		ezer HUF/hektár MT	0,00	0,00	-0,07	-0,04
anyagkészletek változása		ezer HUF/hektár MT	306,31	26,24	167,68	147,31
Nettó beruházás		ezer HUF/üzem	429,88	1 492,72	6 683,96	2 003,93
Nettó beruházás		ezer HUF/ezer EUR STÉ	62,37	99,28	115,15	102,40
Nettó beruházás		ezer HUF/hektár MT	121,88	170,08	203,55	182,17
Nettó kötelezettségek	ezer HUF/hektár MT	-582,27	-993,65	78,91	-323,23	
Eredménykimutatás	Értékesítés nettó árbevétele a mg.-ban	ezer HUF/üzem	6 958,42	11 933,05	42 398,13	15 502,56
	Értékesítés nettó árbevétele a mg.-ban	ezer HUF/ezer EUR STÉ	1 009,62	793,64	730,46	792,19
	Értékesítés nettó árbevétele a mg.-ban	ezer HUF/hektár MT	1 972,88	1 359,66	1 291,16	1 409,32
	ebből: szántóföldi növ.term., gyepgazd.	ezer HUF/hektár MT	1,90	4,61	6,43	5,26
	ebből: kalászos gabonafélék	ezer HUF/hektár MT	1,90	2,74	3,93	3,30
	szemes kukorica	ezer HUF/hektár MT	0,00	1,21	0,88	0,85
	olajos, hüvelyes és rosnöv.	ezer HUF/hektár MT	0,00	0,00	1,30	0,74
	ebből: napraforgó	ezer HUF/hektár MT	0,00	0,00	0,73	0,41
	burgonya	ezer HUF/hektár MT	0,00	0,00	0,00	0,00
	repce	ezer HUF/hektár MT	0,00	0,00	0,57	0,33
	állattenyésztés	ezer HUF/hektár MT	0,00	0,00	0,29	0,17
	ebből: szarvasmarha	ezer HUF/hektár MT	0,00	0,00	0,00	0,00
	tej, tejtermékek	ezer HUF/hektár MT	0,00	0,00	0,00	0,00
	sertés	ezer HUF/hektár MT	0,00	0,00	0,00	0,00
	baromfi, tojás	ezer HUF/hektár MT	0,00	0,00	0,00	0,00
	kertészet	ezer HUF/hektár MT	0,00	0,00	4,12	2,35
	gyümölcsstermelés	ezer HUF/hektár MT	0,00	6,91	3,87	4,18
	szőlő- és bortermelés	ezer HUF/hektár MT	1 768,17	1 157,23	1 196,99	1 268,22
	mezőgazdasági szolgáltatások	ezer HUF/hektár MT	34,16	13,69	46,12	35,12
erdő- és vadgazdálkodás	ezer HUF/hektár MT	0,00	0,00	0,00	0,00	

Adat, mutató	Termelési irány ⇨ Üzemméret ⇨ Mértékegység	Gyümölcsstermesztők (terület szerint, ha)				
		≤10	>10-25	>25	Összes	
Üzemszám a mintában	-	63	59	70	192	
Üzemszám a megfigyelt alapsokaságban	-	4 814	1 463	831	7 108	
Standard termelési érték	ezer HUF/üzem	3 504,12	9 520,11	37 978,18	8 772,99	
Standard termelési érték	ezer EUR/üzem	11,80	32,07	127,94	29,56	
Mérlegadatok	Ingtatlanok	ezer HUF/hektár MT	2 178,87	1 631,65	1 469,65	1 681,57
	ebből: termőföld	ezer HUF/hektár MT	502,48	352,15	248,99	336,64
	ültetvények	ezer HUF/hektár MT	559,56	313,05	467,62	448,92
	épületek, építmények	ezer HUF/hektár MT	344,02	524,99	460,10	449,46
	Gépek, berendezések, járművek	ezer HUF/hektár MT	841,68	505,89	502,59	584,41
	Befektetett pénzügyi eszközök	ezer HUF/hektár MT	0,32	0,84	11,41	5,98
	Forgóeszközök	ezer HUF/hektár MT	1 430,39	1 030,19	1 012,35	1 116,85
	ebből: készletek	ezer HUF/hektár MT	74,44	109,29	140,19	116,37
	ebből: állatok	ezer HUF/hektár MT	1,76	0,00	1,65	1,24
	mezei leltár	ezer HUF/hektár MT	2,11	7,78	12,89	8,97
	követelések, értékpapírok, pénzeszk.	ezer HUF/hektár MT	1 355,95	920,90	872,16	1 000,48
	Eszközérték összesen	ezer HUF/üzem	19 120,14	49 990,47	166 611,09	42 718,30
	Eszközérték összesen	ezer HUF/ezer EUR STÉ	1 619,68	1 558,70	1 302,23	1 445,38
	Eszközérték összesen	ezer HUF/hektár MT	4 608,36	3 323,93	3 321,61	3 629,42
	Saját tőke	ezer HUF/hektár MT	4 124,72	2 807,87	2 701,11	3 069,06
	Céltartalékok	ezer HUF/hektár MT	0,00	0,00	0,00	0,00
	Kötelezettségek	ezer HUF/hektár MT	395,78	463,58	572,67	501,75
	ebből: hosszú lejáratú kötelezettségek	ezer HUF/hektár MT	19,75	146,11	294,86	190,06
	ebből: beruházási és fejl. hitelek	ezer HUF/hektár MT	8,70	51,49	202,40	116,47
	rövid lejáratú kötelezettségek	ezer HUF/hektár MT	103,65	183,69	213,26	179,32
	ebből: szállítók	ezer HUF/hektár MT	11,96	77,71	20,55	33,53
	röv. lej. hitelek és kölcsönök	ezer HUF/hektár MT	18,28	29,59	111,81	67,86
	Bruttó beruházás	ezer HUF/üzem	1 467,05	3 567,89	19 130,09	3 964,59
Bruttó beruházás	ezer HUF/ezer EUR STÉ	124,27	111,25	149,52	134,14	
Bruttó beruházás	ezer HUF/hektár MT	353,59	237,23	381,38	336,84	
ebből: ingatlanok	ezer HUF/hektár MT	33,49	64,55	171,61	110,48	
gépek, berendezések, járművek	ezer HUF/hektár MT	271,83	87,35	122,48	148,90	
tenyészállatok	ezer HUF/hektár MT	0,12	0,09	0,26	0,18	
befejezetlen beruházások	ezer HUF/hektár MT	47,88	78,75	79,42	71,71	
Beruházási támogatások	ezer HUF/hektár MT	104,19	43,88	30,62	51,67	
Készletváltozás	ezer HUF/hektár MT	-3,18	28,39	7,37	10,38	
ebből: állatok készletérték-változása	ezer HUF/hektár MT	-0,61	-0,22	1,68	0,64	
anyagkészletek változása	ezer HUF/hektár MT	-2,56	28,61	5,69	9,74	
Nettó beruházás	ezer HUF/üzem	629,49	1 599,56	6 857,81	1 557,36	
Nettó beruházás	ezer HUF/ezer EUR STÉ	53,32	49,87	53,60	52,69	
Nettó beruházás	ezer HUF/hektár MT	151,72	106,36	136,72	132,32	
Nettó kötelezettségek	ezer HUF/hektár MT	-960,17	-457,32	-299,49	-498,73	
Értékesítés nettó árbevétele a mg.-ban	ezer HUF/üzem	4 232,27	10 861,19	41 950,86	10 006,64	
Értékesítés nettó árbevétele a mg.-ban	ezer HUF/ezer EUR STÉ	358,52	338,65	327,89	338,58	
Értékesítés nettó árbevétele a mg.-ban	ezer HUF/hektár MT	1 020,07	722,18	836,35	850,18	
ebből: szántóföldi növ.term., gyepgazd.	ezer HUF/hektár MT	8,14	33,58	48,84	35,11	
ebből: kalászos gabonafélék	ezer HUF/hektár MT	0,00	10,70	12,13	8,86	
szemes kukorica	ezer HUF/hektár MT	1,65	15,38	18,48	13,65	
olajos, hüvelyes és rosnöv.	ezer HUF/hektár MT	0,73	4,39	7,55	5,09	
ebből: napraforgó	ezer HUF/hektár MT	0,73	3,64	5,67	3,96	
burgonya	ezer HUF/hektár MT	0,00	0,52	0,16	0,22	
repce	ezer HUF/hektár MT	0,00	0,75	1,14	0,76	
állattenyésztés	ezer HUF/hektár MT	2,08	1,09	20,47	10,98	
ebből: szarvasmarha	ezer HUF/hektár MT	0,00	0,00	0,00	0,00	
tej, tejtermékek	ezer HUF/hektár MT	0,00	0,00	0,00	0,00	
sertés	ezer HUF/hektár MT	2,08	0,50	0,00	0,63	
baromfi, tojás	ezer HUF/hektár MT	0,00	0,00	19,68	9,81	
kertészet	ezer HUF/hektár MT	23,54	47,36	12,32	24,21	
gyümölcsstermelés	ezer HUF/hektár MT	918,15	508,62	545,14	624,59	
szőlő- és bortermelés	ezer HUF/hektár MT	28,94	56,01	86,61	64,80	
mezőgazdasági szolgáltatások	ezer HUF/hektár MT	21,74	1,22	26,88	18,91	
erdő- és vadgazdálkodás	ezer HUF/hektár MT	0,00	0,00	0,66	0,33	

3.1.2./c Átlagadatok (az MT alapján számított) üzemméret és termelési irány szerint (Országos adatok – Összes gazdaság)

Adat, mutató	Termelési irány ⇨ Üzemméret ⇨ Mértékegység	Szőlőtermesztők (terület szerint, ha)			Összes
		<=5	>5-15	>15	
Üzemszám a mintában	-	15	32	29	76
Üzemszám a megfigyelt alapsokaságban	-	1 777	1 411	752	3 939
Standard termelési érték	ezer HUF/üzem	2 045,83	4 463,16	17 229,35	5 808,87
Standard termelési érték	ezer EUR/üzem	6,89	15,04	58,04	19,57
Egyéb bevételek	ezer HUF/hektár MT	293,63	381,23	264,64	302,15
ebből: agrártámogatások	ezer HUF/hektár MT	179,53	208,92	216,99	209,27
Aktivált saját teljesítmények	ezer HUF/hektár MT	11,31	18,61	124,33	77,77
ebből: saját előállítású eszközök értéke	ezer HUF/hektár MT	0,00	0,00	0,00	0,00
saját term. készletek állományváltozása	ezer HUF/hektár MT	-7,69	6,30	117,52	67,63
Bruttó termelési érték a mg.-ban	ezer HUF/hektár MT	2 277,83	1 759,50	1 680,13	1 789,24
Anyagköltség (vásárolt anyagok)	ezer HUF/hektár MT	585,28	294,35	376,73	383,34
ebből: növénytermesztés közvetlen anyagköltségei	ezer HUF/hektár MT	197,76	146,63	203,45	186,39
ebből: vetőmag, szaporítóanyag	ezer HUF/hektár MT	0,00	2,44	4,34	3,17
műtrágyák	ezer HUF/hektár MT	16,22	9,46	10,05	10,77
növényvédő szerek	ezer HUF/hektár MT	148,51	80,29	86,61	93,75
ebből: állattenyésztés közvetlen anyagköltségei	ezer HUF/hektár MT	0,00	0,00	0,00	0,00
ebből: állatvásárlás	ezer HUF/hektár MT	0,00	0,00	0,00	0,00
takarmányvásárlás	ezer HUF/hektár MT	0,00	0,00	0,00	0,00
ebből: egyéb anyagköltség	ezer HUF/hektár MT	185,60	110,79	142,30	139,55
ebből: fűtőanyag, áram, víz	ezer HUF/hektár MT	44,18	13,77	19,37	21,36
hajtó- és kenőanyag	ezer HUF/hektár MT	95,67	70,80	72,51	75,37
Személyi jellegű ráfordítások	ezer HUF/hektár MT	314,40	276,84	420,32	364,00
ebből: bérköltség	ezer HUF/hektár MT	263,14	219,40	323,41	284,97
személyi jellegű egyéb kifizetések	ezer HUF/hektár MT	0,00	9,18	29,22	19,27
Értékcsökkenési leírás	ezer HUF/hektár MT	362,60	168,59	273,54	256,42
ebből: épületek, építmények	ezer HUF/hektár MT	72,39	13,75	31,45	32,31
gépek, berendezések, járművek	ezer HUF/hektár MT	222,72	76,05	116,18	120,12
Egyéb költségek	ezer HUF/hektár MT	171,54	142,69	281,20	225,76
ebből: földbérleti díjak	ezer HUF/hektár MT	3,11	7,77	33,08	21,51
bérvállalkozók díja	ezer HUF/hektár MT	39,28	23,95	38,27	34,32
bankköltségek	ezer HUF/hektár MT	12,09	7,63	7,73	8,33
biztosítási díjak	ezer HUF/hektár MT	7,81	11,47	13,06	11,84
Üzemi költségek a mg.-ban összesen	ezer HUF/ezer EUR STÉ	779,52	625,36	800,61	749,03
Üzemi költségek a mg.-ban összesen	ezer HUF/hektár MT	1 523,25	1 071,36	1 415,16	1 332,54
Bruttó hozzáadott érték	ezer HUF/hektár MT	1 771,29	1 288,34	1 064,84	1 230,87
Nettó hozzáadott érték	ezer HUF/ezer EUR STÉ	720,90	653,61	447,67	547,75
Nettó hozzáadott érték	ezer HUF/hektár MT	1 408,69	1 119,75	791,31	974,45
Üzemi tevékenység eredménye a mg.-ban	ezer HUF/üzem	2 661,43	6 039,43	8 700,66	5 023,77
Üzemi tevékenység eredménye a mg.-ban	ezer HUF/ezer EUR STÉ	386,16	401,67	149,90	256,72
Üzemi tevékenység eredménye a mg.-ban	ezer HUF/hektár MT	754,58	688,14	264,96	456,70
Pénzügyi műveletek eredménye	ezer HUF/hektár MT	-22,33	-2,24	-4,96	-6,69
Adózás előtti eredmény	ezer HUF/üzem	2 582,67	6 019,79	8 537,88	4 950,16
Adózás előtti eredmény	ezer HUF/ezer EUR STÉ	374,73	400,36	147,09	252,96
Adózás előtti eredmény	ezer HUF/hektár MT	732,25	685,90	260,01	450,01
Adózás előtti eredmény	ezer HUF/ÉME	2 858,14	3 774,93	1 544,56	2 434,34
Adózott eredmény	ezer HUF/hektár MT	706,36	673,24	251,62	437,88
Termelésiérték-arányos jövedelmezőség	százalék	32,15	38,98	15,48	25,15
Össztőke jövedelmezősége	százalék	9,73	14,50	4,11	7,43
Saját tőke jövedelmezősége	százalék	11,62	15,91	4,91	8,72
Munkajövedelmezőség	ezer HUF/ÉME	3 885,25	5 032,97	3 639,36	4 080,11
Cash-flow	ezer HUF/üzem	3 770,25	7 388,41	17 244,65	7 637,32
A befektetések fedezettsége	százalék	218,16	166,87	93,35	129,66
Likviditási gyorsráta	-	5,64	19,50	1,92	3,78
Likviditási ráta	-	8,45	27,18	5,98	7,91
Saját tőke aránya	százalék	81,31	90,81	82,14	83,90
Tőkeellátottság	százalék	115,04	144,54	120,76	124,56
Dinamikus eladósodottsági mutató	év	-0,54	-1,18	0,15	-0,47

Adat, mutató	Termelési irány ⇨ Üzemméret ⇨ Mértékegység	Gyümölcsstermesztők (terület szerint, ha)			
		<=10	>10-25	>25	Összes
Üzemszám a mintában	-	63	59	70	192
Üzemszám a megfigyelt alapsokaságban	-	4 814	1 463	831	7 108
Standard termelési érték	ezer HUF/üzem	3 504,12	9 520,11	37 978,18	8 772,99
Standard termelési érték	ezer EUR/üzem	11,80	32,07	127,94	29,56
Egyéb bevételek	ezer HUF/hektár MT	428,71	276,40	355,76	352,31
ebből: agrártámogatások	ezer HUF/hektár MT	249,89	204,28	242,91	234,42
Aktivált saját teljesítmények	ezer HUF/hektár MT	8,50	17,97	16,76	15,10
ebből: saját előállítású eszközök értéke	ezer HUF/hektár MT	0,12	0,09	5,51	2,80
saját term. készletek állományváltozása	ezer HUF/hektár MT	5,87	16,27	10,58	10,95
Bruttó termelési érték a mg.-ban	ezer HUF/hektár MT	1 457,27	1 016,54	1 208,87	1 217,59
Anyagköltség (vásárolt anyagok)	ezer HUF/hektár MT	282,76	252,57	284,68	275,78
ebből: növénytermesztés közvetlen anyagköltségei	ezer HUF/hektár MT	199,33	174,27	162,11	174,19
ebből: vetőmag, szaporítóanyag	ezer HUF/hektár MT	2,80	51,11	13,86	21,02
műtrágyák	ezer HUF/hektár MT	41,66	28,73	29,99	32,45
növényvédő szerek	ezer HUF/hektár MT	147,40	83,94	91,98	103,09
ebből: állattenyésztés közvetlen anyagköltségei	ezer HUF/hektár MT	1,22	0,31	17,36	9,02
ebből: állatvásárlás	ezer HUF/hektár MT	0,00	0,00	13,45	6,70
takarmányvásárlás	ezer HUF/hektár MT	1,08	0,16	3,60	2,10
ebből: egyéb anyagköltség	ezer HUF/hektár MT	80,50	75,58	100,40	89,12
ebből: fűtőanyag, áram, víz	ezer HUF/hektár MT	13,43	11,18	18,11	15,17
hajtó- és kenőanyag	ezer HUF/hektár MT	47,19	46,59	57,67	52,25
Személyi jellegű ráfordítások	ezer HUF/hektár MT	229,79	136,60	225,80	203,29
ebből: bérköltség	ezer HUF/hektár MT	193,13	115,26	174,10	163,17
személyi jellegű egyéb kifizetések	ezer HUF/hektár MT	0,14	1,53	21,72	11,26
Értékcsökkenési leírás	ezer HUF/hektár MT	163,62	99,77	138,78	134,45
ebből: épületek, építmények	ezer HUF/hektár MT	13,61	16,47	16,09	15,60
gépek, berendezések, járművek	ezer HUF/hektár MT	92,45	45,10	57,31	62,49
Egyéb költségek	ezer HUF/hektár MT	143,28	100,36	151,28	135,98
ebből: földbérleti díjak	ezer HUF/hektár MT	10,26	5,27	20,17	13,88
bérvállalkozók díja	ezer HUF/hektár MT	50,44	24,90	32,42	34,75
bankköltségek	ezer HUF/hektár MT	5,70	3,30	4,04	4,24
biztosítási díjak	ezer HUF/hektár MT	21,07	8,17	10,86	12,59
Üzemi költségek a mg.-ban összesen	ezer HUF/ezer EUR STÉ	331,40	314,91	353,73	339,02
Üzemi költségek a mg.-ban összesen	ezer HUF/hektár MT	942,90	671,56	902,26	851,29
Bruttó hozzáadott érték	ezer HUF/hektár MT	959,99	599,47	691,74	731,52
Nettó hozzáadott érték	ezer HUF/ezer EUR STÉ	279,90	234,33	216,79	237,78
Nettó hozzáadott érték	ezer HUF/hektár MT	796,37	499,70	552,96	597,07
Üzemi tevékenység eredménye a mg.-ban	ezer HUF/üzem	2 134,14	5 188,39	15 379,08	4 311,34
Üzemi tevékenység eredménye a mg.-ban	ezer HUF/ezer EUR STÉ	180,78	161,77	120,20	145,88
Üzemi tevékenység eredménye a mg.-ban	ezer HUF/hektár MT	514,37	344,98	306,60	366,30
Pénzügyi műveletek eredménye	ezer HUF/hektár MT	-3,04	-5,51	-6,10	-5,22
Adózás előtti eredmény	ezer HUF/üzem	2 121,53	5 105,51	15 072,89	4 249,95
Adózás előtti eredmény	ezer HUF/ezer EUR STÉ	179,72	159,19	117,81	143,80
Adózás előtti eredmény	ezer HUF/hektár MT	511,33	339,47	300,50	361,08
Adózás előtti eredmény	ezer HUF/ÉME	2 710,72	3 398,04	2 862,08	2 920,85
Adózott eredmény	ezer HUF/hektár MT	497,93	319,25	283,68	344,18
Termelésiérték-arányos jövedelmezőség	százalék	35,09	33,39	24,86	29,66
Össztőke jövedelmezősége	százalék	11,20	10,36	9,24	10,10
Saját tőke jövedelmezősége	százalék	12,40	12,09	11,12	11,77
Munkajövedelmezőség	ezer HUF/ÉME	3 735,29	4 567,08	4 727,15	4 331,81
Cash-flow	ezer HUF/üzem	2 744,77	6 301,80	21 190,49	5 633,53
A befektetések fedezettsége	százalék	187,09	176,63	110,77	142,10
Likviditási gyorsráta	-	13,08	5,01	4,09	5,58
Likviditási ráta	-	13,80	5,61	4,75	6,23
Saját tőke aránya	százalék	89,51	84,47	81,32	84,56
Tőkeellátottság	százalék	129,87	122,61	118,95	123,15
Dinamikus eladósodottsági mutató	év	-1,45	-1,09	-0,71	-1,04

3.1.3./a Átlagadatok (az MT alapján számított) üzemméret és termelési irány szerint (Országos adatok – Összes gazdaság)

Adat, mutató	Termelési irány ⇨ Üzemméret ⇨ Mértékegység	Szabadföldi zöldségtermesztők (terület szerint, ha)			
		≤20	>20	Összes	
Üzemszám a mintában	-	73	48	121	
Üzemszám a megfigyelt alapsokaságban	-	3 866	570	4 437	
Standard termelési érték	ezer HUF/üzem	6 091,50	84 787,13	16 208,67	
Standard termelési érték	ezer EUR/üzem	20,52	285,64	54,60	
Eszközellátottság	Összes terület	hektár/üzem	6,78	85,33	16,88
	ebből: bérelt terület	hektár/üzem	1,69	61,99	9,44
	Mezőgazdasági terület (MT)	hektár/ezer EUR STÉ	0,26	0,29	0,28
	Mezőgazdasági terület (MT)	hektár/üzem	5,37	83,83	15,46
	ebből: szántó	hektár/üzem	5,30	80,59	14,98
	gyep	hektár/üzem	0,01	1,57	0,21
	szőlő, gyümölcsös	hektár/üzem	0,06	1,67	0,27
	MT átlagos aranykorona-értéke	AK/hektár	18,59	21,16	18,92
	Munkaerő-állomány	ÉME/ezer EUR STÉ	0,08	0,02	0,04
	Munkaerő-állomány	ÉME/üzem	1,65	7,03	2,34
	Munkaerő-állomány	ÉME/száz hektár MT	30,70	8,39	15,14
	Eszközérték	ezer HUF/száz hektár MT	527 603,43	226 785,64	317 907,72
	ebből: tárgyi eszközök értéke	ezer HUF/száz hektár MT	283 492,54	106 004,25	159 768,04
	Termelési szerkezet	Vetésterület összesen	hektár/üzem	4,24	73,43
ebből: kalászos gabonafélék		hektár/üzem	0,42	13,23	2,07
szemes kukorica		hektár/üzem	0,28	10,11	1,54
olajos, hüvelyes és rosnövények		hektár/üzem	0,12	11,79	1,62
ebből: napraforgó		hektár/üzem	0,09	5,99	0,85
burgonya		hektár/üzem	0,00	0,00	0,00
repce		hektár/üzem	0,00	5,36	0,69
silókukorica		hektár/üzem	0,00	0,26	0,03
lucerna		hektár/üzem	0,09	2,61	0,41
egyéb szántóföldi takarmánynöv.		hektár/üzem	0,02	0,65	0,10
Parlagterület		hektár/üzem	0,96	1,79	1,07
Állatállomány		szá./ezer EUR STÉ	0,01	0,00	0,01
Állatállomány		szá./száz hektár MT	3,60	1,41	2,07
ebből: szarvasmarha		szá./száz hektár MT	0,00	1,41	0,98
ebből: tejelő tehén		szá./száz hektár MT	0,00	0,00	0,00
növendék- és hizóállat		szá./száz hektár MT	0,00	1,37	0,96
sertés		szá./száz hektár MT	0,00	0,00	0,00
ebből: hizósertés		szá./száz hektár MT	0,00	0,00	0,00
tenyészkoca		szá./száz hektár MT	0,00	0,00	0,00
juh		szá./száz hektár MT	1,74	0,00	0,53
baromfi		szá./száz hektár MT	0,00	0,00	0,00
Hozamok, értékesítési árak	Búza	tonna/hektár	4,27	5,89	5,71
	Rozs	tonna/hektár	3,33	1,89	2,21
	Őszi árpa	tonna/hektár	5,42	7,04	5,50
	Szemes kukorica	tonna/hektár	8,17	9,72	9,48
	Napraforgó	tonna/hektár	2,72	3,56	3,48
	Burgonya	tonna/hektár	0,00	0,00	0,00
	Repce	tonna/hektár	0,00	3,26	3,26
	Tejhozam	liter/tehén	0,00	0,00	0,00
	Malac (felnevelt)	darab/koca	0,00	0,00	0,00
	Tyúktojás	darab/tojó	0,00	0,00	0,00
	Búza	HUF/kg	47,89	52,05	51,75
	Rozs	HUF/kg	42,00	43,68	43,09
	Őszi árpa	HUF/kg	42,75	41,98	42,70
	Szemes kukorica	HUF/kg	42,97	43,30	43,26
	Napraforgó	HUF/kg	103,78	87,91	88,92
	Burgonya	HUF/kg	0,00	0,00	0,00
	Repce	HUF/kg	0,00	104,96	104,96
	Tehéntej	HUF/liter	0,00	0,00	0,00
Vágósertés	HUF/kg	0,00	0,00	0,00	
Tyúktojás	HUF/darab	0,00	0,00	0,00	



Zöldéghajtató gazdaságok (terület szerint, ha)			Vegyes gazdaságok (terület szerint, ha)			
<=1,5	>1,5	Összes	<=30	>30-150	>150	Összes
37	18	55	96	33	33	162
3 418	423	3 842	19 026	1 150	312	20 488
7 629,34	39 703,15	11 164,76	2 908,45	19 326,30	488 033,75	11 217,08
25,70	133,75	37,61	9,80	65,11	1 644,12	37,79
0,61	5,24	1,12	4,61	56,41	786,02	19,41
0,12	1,96	0,32	1,37	23,31	717,38	13,51
0,01	0,04	0,02	0,44	0,82	0,47	0,49
0,30	4,77	0,79	4,33	53,21	765,80	18,66
0,30	4,53	0,77	3,77	40,99	726,31	16,86
0,00	0,00	0,00	0,49	11,13	39,41	1,68
0,00	0,23	0,03	0,07	1,09	0,08	0,13
18,32	16,52	18,12	11,81	16,10	22,14	12,21
0,06	0,06	0,06	0,06	0,03	0,02	0,03
1,46	8,18	2,20	0,55	2,12	25,70	1,02
486,67	171,59	277,58	12,67	3,98	3,36	5,46
12 137 778,51	6 645 025,92	8 492 693,98	272 802,48	160 639,46	179 872,32	196 797,17
8 222 602,26	3 817 695,92	5 299 431,09	160 912,21	111 619,14	85 418,82	105 859,40
0,28	4,37	0,73	3,62	33,65	719,62	16,21
0,00	0,00	0,00	1,28	14,92	236,46	5,62
0,00	1,32	0,14	1,50	7,14	192,21	4,72
0,00	0,00	0,00	0,31	6,46	157,50	3,05
0,00	0,00	0,00	0,27	3,71	87,42	1,79
0,00	0,00	0,00	0,01	0,12	0,00	0,02
0,00	0,00	0,00	0,03	1,99	56,51	1,00
0,00	0,00	0,00	0,00	0,12	24,56	0,38
0,00	0,00	0,00	0,42	3,54	36,31	1,14
0,00	0,00	0,00	0,09	0,79	12,22	0,31
0,02	0,16	0,04	0,15	7,35	6,97	0,66
0,00	0,00	0,00	0,24	0,35	0,35	0,33
0,00	1,25	0,83	54,82	42,39	76,07	66,11
0,00	0,00	0,00	11,37	15,87	26,64	21,63
0,00	0,00	0,00	0,96	3,70	15,01	10,18
0,00	0,00	0,00	10,41	12,08	11,52	11,37
0,00	1,25	0,83	33,25	14,06	40,58	34,76
0,00	0,96	0,64	20,55	8,29	23,18	20,23
0,00	0,00	0,00	4,87	2,61	5,29	4,77
0,00	0,00	0,00	3,82	5,71	0,95	2,33
0,00	0,00	0,00	4,22	3,88	7,79	6,40
0,00	0,00	0,00	4,16	4,60	5,77	5,44
0,00	0,00	0,00	2,00	2,51	3,91	3,31
0,00	0,00	0,00	4,68	5,42	5,88	5,48
0,00	8,75	8,75	7,70	7,77	9,57	8,86
0,00	0,00	0,00	2,28	2,82	3,52	3,26
0,00	0,00	0,00	18,52	22,28	0,00	19,89
0,00	0,00	0,00	3,57	3,46	3,32	3,34
0,00	0,00	0,00	3 540,40	3 440,08	8 232,40	7 858,58
0,00	0,00	0,00	14,34	13,71	24,46	21,31
0,00	0,00	0,00	227,04	296,99	281,09	252,33
0,00	0,00	0,00	45,64	44,60	49,90	49,12
0,00	0,00	0,00	40,00	41,00	0,00	40,63
0,00	0,00	0,00	45,31	42,98	47,11	44,85
0,00	45,67	45,67	44,30	44,40	47,04	45,96
0,00	0,00	0,00	89,68	91,79	103,60	101,54
0,00	0,00	0,00	104,91	81,13	0,00	94,18
0,00	0,00	0,00	103,90	105,28	113,17	112,01
0,00	0,00	0,00	125,12	108,51	98,31	99,44
0,00	420,00	420,00	402,24	365,71	368,06	374,43
0,00	0,00	0,00	32,36	26,96	24,91	29,02

3.1.3./b Átlagadatok (az MT alapján számított) üzemméret és termelési irány szerint (Országos adatok – Összes gazdaság)

Adat, mutató	Termelési irány ⇨ Üzemméret ⇨ Mértékegység	Szabadföldi zöldségtermesztők (terület szerint, ha)			
		≤20	>20	Összes	
Üzemszám a mintában	-	73	48	121	
Üzemszám a megfigyelt alapsokaságban	-	3 866	570	4 437	
Standard termelési érték	ezer HUF/üzem	6 091,50	84 787,13	16 208,67	
Standard termelési érték	ezer EUR/üzem	20,52	285,64	54,60	
Mérlegadatok	Ingatlanok	ezer HUF/hektár MT	1 772,85	636,41	980,66
	ebből: termőföld	ezer HUF/hektár MT	478,03	161,23	257,19
	ültetvények	ezer HUF/hektár MT	20,28	25,17	23,69
	épületek, építmények	ezer HUF/hektár MT	800,96	268,92	430,09
	Gépek, berendezések, járművek	ezer HUF/hektár MT	967,25	339,33	529,54
	Befektetett pénzügyi eszközök	ezer HUF/hektár MT	0,00	42,31	29,49
	Forgóeszközök	ezer HUF/hektár MT	2 440,06	1 155,37	1 544,52
	ebből: készletek	ezer HUF/hektár MT	148,99	335,89	279,28
	ebből: állatok	ezer HUF/hektár MT	0,69	0,92	0,85
	mezei leltár	ezer HUF/hektár MT	57,81	66,52	63,88
	követelések, értékpapírok, pénzeszk.	ezer HUF/hektár MT	2 291,06	819,48	1 265,24
	Eszközérték összesen	ezer HUF/üzem	28 353,90	190 114,51	49 149,97
	Eszközérték összesen	ezer HUF/ezer EUR STÉ	1 381,67	665,58	900,10
	Eszközérték összesen	ezer HUF/hektár MT	5 276,03	2 267,86	3 179,08
	Saját tőke	ezer HUF/hektár MT	4 810,79	1 869,25	2 760,28
	Céltartalékok	ezer HUF/hektár MT	0,00	0,00	0,00
	Kötelezettségek	ezer HUF/hektár MT	404,86	328,77	351,82
	ebből: hosszú lejáratú kötelezettségek	ezer HUF/hektár MT	30,68	55,79	48,19
	ebből: beruházási és fejl. hitelek	ezer HUF/hektár MT	26,52	36,05	33,17
	rövid lejáratú kötelezettségek	ezer HUF/hektár MT	175,63	240,85	221,10
ebből: szállítók	ezer HUF/hektár MT	7,31	83,80	60,63	
röv. lej. hitelek és kölcsönök	ezer HUF/hektár MT	8,36	73,94	54,08	
Befektetések	Bruttó beruházás	ezer HUF/üzem	1 545,51	18 465,54	3 720,77
	Bruttó beruházás	ezer HUF/ezer EUR STÉ	75,31	64,65	68,14
	Bruttó beruházás	ezer HUF/hektár MT	287,59	220,27	240,66
	ebből: ingatlanok	ezer HUF/hektár MT	27,17	59,41	49,65
	gépek, berendezések, járművek	ezer HUF/hektár MT	249,49	121,52	160,28
	tenyészállatok	ezer HUF/hektár MT	0,00	0,65	0,45
	befejezetlen beruházások	ezer HUF/hektár MT	0,00	4,10	2,86
	Beruházási támogatások	ezer HUF/hektár MT	62,93	39,76	46,78
	Készletváltozás	ezer HUF/hektár MT	-17,37	134,62	88,58
	ebből: állatok készletérték-változása	ezer HUF/hektár MT	-1,89	0,18	-0,45
	anyagkészletek változása	ezer HUF/hektár MT	-15,48	134,44	89,03
	Nettó beruházás	ezer HUF/üzem	594,80	12 373,56	2 109,09
	Nettó beruházás	ezer HUF/ezer EUR STÉ	28,98	43,32	38,62
Nettó beruházás	ezer HUF/hektár MT	110,68	147,60	136,42	
Nettó kötelezettségek	ezer HUF/hektár MT	-1 886,20	-490,71	-913,42	
Eredménykimutatás	Értékesítés nettó árbevétele a mg.-ban	ezer HUF/üzem	13 693,69	106 372,33	25 608,53
	Értékesítés nettó árbevétele a mg.-ban	ezer HUF/ezer EUR STÉ	667,29	372,40	468,98
	Értékesítés nettó árbevétele a mg.-ban	ezer HUF/hektár MT	2 548,09	1 268,90	1 656,39
	ebből: szántóföldi növ.term., gyepgazd.	ezer HUF/hektár MT	213,11	378,86	328,65
	ebből: kalászos gabonafélék	ezer HUF/hektár MT	12,99	50,24	38,96
	szemes kukorica	ezer HUF/hektár MT	19,74	67,06	52,73
	olajos, hüvelyes és rostnöv.	ezer HUF/hektár MT	6,14	65,47	47,49
	ebből: napraforgó	ezer HUF/hektár MT	4,81	26,28	19,78
	burgonya	ezer HUF/hektár MT	0,00	0,00	0,00
	repce	ezer HUF/hektár MT	0,00	36,05	25,13
	állattenyésztés	ezer HUF/hektár MT	6,14	2,68	3,73
	ebből: szarvasmarha	ezer HUF/hektár MT	0,00	2,68	1,87
	tej, tejtermékek	ezer HUF/hektár MT	0,00	0,00	0,00
	sertés	ezer HUF/hektár MT	0,00	0,00	0,00
	baromfi, tojás	ezer HUF/hektár MT	0,00	0,00	0,00
	kertészet	ezer HUF/hektár MT	2 292,37	629,43	1 133,15
	gyümölcsstermelés	ezer HUF/hektár MT	3,88	24,43	18,21
szőlő- és bortermelés	ezer HUF/hektár MT	5,67	1,33	2,65	
mezőgazdasági szolgáltatások	ezer HUF/hektár MT	0,28	13,45	9,46	
erdő- és vadgazdálkodás	ezer HUF/hektár MT	0,00	0,00	0,00	

Zöldségajtató gazdaságok (terület szerint, ha)			Vegyes gazdaságok (terület szerint, ha)			
<=1,5	>1,5	Összes	<=30	>30-150	>150	Összes
37	18	55	96	33	33	162
3 418	423	3 842	19 026	1 150	312	20 488
7 629,34	39 703,15	11 164,76	2 908,45	19 326,30	488 033,75	11 217,08
25,70	133,75	37,61	9,80	65,11	1 644,12	37,79
60 333,62	29 791,81	40 065,55	1 193,77	709,88	431,59	640,16
2 147,44	503,40	1 056,43	527,89	252,65	40,11	179,11
0,00	11,80	7,83	4,08	21,57	0,01	4,34
47 410,64	27 778,21	34 382,22	422,51	159,30	360,19	341,46
21 373,79	6 930,79	11 789,17	290,33	346,50	297,33	303,69
1,24	35,18	23,76	0,10	5,57	35,52	23,10
39 033,74	28 211,91	31 852,18	1 118,80	471,81	878,02	864,86
2 496,07	2 718,83	2 643,90	336,72	140,57	346,24	311,28
0,00	2,35	1,56	169,17	60,62	84,23	98,73
1 979,39	1 421,34	1 609,06	32,22	31,85	64,10	52,08
36 537,67	25 493,08	29 208,29	782,08	331,24	531,78	553,57
36 343,70	316 854,06	67 263,65	11 801,37	85 482,06	1 377 468,29	36 731,96
1 414,03	2 368,92	1 788,33	1 204,44	1 312,93	837,81	972,03
121 377,79	66 450,26	84 926,94	2 728,02	1 606,39	1 798,72	1 967,97
95 875,56	50 418,06	65 709,19	2 548,59	1 417,27	1 480,82	1 700,48
0,00	0,00	0,00	0,00	0,00	0,47	0,29
22 568,13	14 572,87	17 262,34	179,44	184,29	309,20	261,29
3 806,39	8 456,14	6 892,04	1,84	102,86	67,30	58,90
3 587,91	8 049,73	6 548,85	0,00	98,32	36,25	38,38
4 611,85	4 215,39	4 348,75	36,05	74,54	232,11	164,70
1 237,20	1 035,88	1 103,60	2,96	20,07	128,88	84,37
1 393,13	1 621,47	1 544,66	1,09	23,88	65,15	44,76
1 011,52	36 598,51	4 934,19	395,60	10 379,90	175 369,23	3 620,32
39,36	273,62	131,18	40,38	159,43	106,66	95,80
3 378,21	7 675,40	6 229,90	91,45	195,06	229,00	193,96
1 232,43	4 645,61	3 497,47	3,17	15,08	39,59	27,83
2 025,59	1 246,00	1 508,24	13,22	158,34	62,05	66,94
0,00	0,00	0,00	74,32	13,90	40,13	43,29
114,80	1 765,80	1 210,43	0,40	7,47	59,04	38,17
988,52	1 472,91	1 309,97	0,00	1,92	3,12	2,26
69,76	-7,02	18,81	45,86	5,08	23,55	25,40
0,00	0,24	0,16	32,16	5,58	5,57	11,30
69,76	-7,25	18,65	13,69	-0,50	17,98	14,10
-1 023,05	16 261,44	882,18	-230,20	4 483,08	55 113,30	877,05
-39,80	121,58	23,45	-23,49	68,86	33,52	23,21
-3 416,69	3 410,33	1 113,84	-53,21	84,25	71,97	46,99
-13 969,54	-10 920,21	-11 945,95	-602,65	-146,95	-222,58	-292,28
12 385,29	137 712,69	26 199,81	2 910,68	27 339,84	780 479,84	16 122,11
481,88	1 029,59	696,57	297,06	419,92	474,71	426,64
41 363,40	28 880,94	33 079,83	672,84	513,78	1 019,16	863,77
0,00	103,08	68,41	151,30	130,76	277,90	227,11
0,00	0,00	0,00	31,80	45,17	66,84	55,83
0,00	103,08	68,41	89,91	39,64	67,77	68,03
0,00	0,00	0,00	17,25	31,71	83,93	61,23
0,00	0,00	0,00	13,42	15,90	52,48	38,22
0,00	0,00	0,00	5,50	4,70	0,00	1,94
0,00	0,00	0,00	2,28	14,18	28,53	20,59
0,00	6,80	4,51	506,04	214,96	397,12	391,42
0,00	0,00	0,00	17,77	18,38	21,16	19,99
0,00	0,00	0,00	3,85	21,77	118,00	78,04
0,00	6,80	4,51	147,86	62,88	174,56	150,95
0,00	0,00	0,00	90,64	62,68	80,17	79,63
37 353,16	28 441,60	31 439,29	0,27	4,56	0,46	1,08
0,00	59,08	39,21	4,48	11,57	0,00	2,82
0,00	0,00	0,00	5,51	9,52	0,00	2,71
0,00	55,69	36,95	0,21	125,85	99,53	82,37
0,00	0,00	0,00	0,00	0,00	0,15	0,09

## 3.1.3./c Átlagadatok (az MT alapján számított) üzemméret és termelési irány szerint (Országos adatok – Összes gazdaság)

Adat, mutató	Termelési irány ⇨	Szabadföldi zöldségtermesztők (terület szerint, ha)		
	Üzemméret ⇨ Mértékegység	≤20	>20	Összes
Üzemszám a mintában	-	73	48	121
Üzemszám a megfigyelt alapsokaságban	-	3 866	570	4 437
Standard termelési érték	ezer HUF/üzem	6 091,50	84 787,13	16 208,67
Standard termelési érték	ezer EUR/üzem	20,52	285,64	54,60
Egyéb bevételek	ezer HUF/hektár MT	179,96	149,96	159,05
ebből: agrártámogatások	ezer HUF/hektár MT	117,08	131,30	126,99
Aktivált saját teljesítmények	ezer HUF/hektár MT	6,30	-7,58	-3,38
ebből: saját előállítású eszközök értéke	ezer HUF/hektár MT	0,00	21,63	15,08
saját term. készletek állományváltozása	ezer HUF/hektár MT	-1,41	-29,46	-20,96
Bruttó termelési érték a mg.-ban	ezer HUF/hektár MT	2 734,35	1 411,29	1 812,06
Anyagköltség (vásárolt anyagok)	ezer HUF/hektár MT	739,18	349,25	467,36
ebből: növénytermesztés közvetlen anyagköltségei	ezer HUF/hektár MT	562,01	228,61	329,60
ebből: vetőmag, szaporítóanyag	ezer HUF/hektár MT	329,70	87,48	160,85
műtrágyák	ezer HUF/hektár MT	73,30	50,46	57,38
növényvédő szerek	ezer HUF/hektár MT	104,89	51,52	67,69
ebből: állattenyésztés közvetlen anyagköltségei	ezer HUF/hektár MT	6,56	0,53	2,36
ebből: állatvásárlás	ezer HUF/hektár MT	0,00	0,00	0,00
takarmányvásárlás	ezer HUF/hektár MT	5,76	0,41	2,03
ebből: egyéb anyagköltség	ezer HUF/hektár MT	170,16	112,63	130,06
ebből: fűtőanyag, áram, víz	ezer HUF/hektár MT	32,57	19,31	23,33
hajtó- és kenőanyag	ezer HUF/hektár MT	107,53	59,96	74,37
Személyi jellegű ráfordítások	ezer HUF/hektár MT	439,93	226,37	291,06
ebből: bérköltség	ezer HUF/hektár MT	369,14	175,87	234,41
személyi jellegű egyéb kifizetések	ezer HUF/hektár MT	0,34	22,03	15,46
Értéksökkenési leírás	ezer HUF/hektár MT	172,22	68,31	99,79
ebből: épületek, építmények	ezer HUF/hektár MT	74,06	11,02	30,12
gépek, berendezések, járművek	ezer HUF/hektár MT	84,06	39,55	53,03
Egyéb költségek	ezer HUF/hektár MT	155,44	236,01	211,60
ebből: földbérleti díjak	ezer HUF/hektár MT	10,85	54,52	41,29
bérvállalkozók díja	ezer HUF/hektár MT	27,82	51,24	44,14
bankköltségek	ezer HUF/hektár MT	8,24	4,30	5,49
biztosítási díjak	ezer HUF/hektár MT	10,15	8,59	9,06
Üzemi költségek a mg.-ban összesen	ezer HUF/ezer EUR STÉ	418,00	314,46	348,37
Üzemi költségek a mg.-ban összesen	ezer HUF/hektár MT	1 596,16	1 071,48	1 230,42
Bruttó hozzáadott érték	ezer HUF/hektár MT	1 753,07	820,65	1 103,09
Nettó hozzáadott érték	ezer HUF/ezer EUR STÉ	413,99	220,80	284,07
Nettó hozzáadott érték	ezer HUF/hektár MT	1 580,85	752,33	1 003,30
Üzemi tevékenység eredménye a mg.-ban	ezer HUF/üzem	6 116,73	28 485,50	8 992,48
Üzemi tevékenység eredménye a mg.-ban	ezer HUF/ezer EUR STÉ	298,07	99,73	164,68
Üzemi tevékenység eredménye a mg.-ban	ezer HUF/hektár MT	1 138,19	339,80	581,64
Pénzügyi műveletek eredménye	ezer HUF/hektár MT	-1,25	-4,31	-3,38
Adózás előtti eredmény	ezer HUF/üzem	6 110,03	28 124,24	8 940,19
Adózás előtti eredmény	ezer HUF/ezer EUR STÉ	297,74	98,46	163,73
Adózás előtti eredmény	ezer HUF/hektár MT	1 136,94	335,49	578,26
Adózás előtti eredmény	ezer HUF/ÉME	3 703,92	3 999,95	3 818,20
Adózott eredmény	ezer HUF/hektár MT	1 095,19	316,14	552,13
Termelésiérték-arányos jövedelmezőség	százalék	41,58	23,77	31,91
Össztőke jövedelmezősége	százalék	21,57	15,07	18,34
Saját tőke jövedelmezősége	százalék	23,63	17,95	20,95
Munkajövedelmezőség	ezer HUF/ÉME	4 907,60	6 359,48	5 468,10
Cash-flow	ezer HUF/üzem	6 811,16	32 229,03	10 078,90
A befektetések fedezettsége	százalék	440,71	174,54	270,88
Likviditási gyorsráta	-	13,04	3,40	5,72
Likviditási ráta	-	13,89	4,80	6,99
Saját tőke aránya	százalék	91,18	82,42	86,83
Tőkeellátottság	százalék	169,63	169,44	169,54
Dinamikus eladósodottsági mutató	év	-1,49	-1,28	-1,40

Zöldségajtató gazdaságok (terület szerint, ha)			Vegyes gazdaságok (terület szerint, ha)			
<=1,5	>1,5	Összes	<=30	>30-150	>150	Összes
37	18	55	96	33	33	162
3 418	423	3 842	19 026	1 150	312	20 488
7 629,34	39 703,15	11 164,76	2 908,45	19 326,30	488 033,75	11 217,08
25,70	133,75	37,61	9,80	65,11	1 644,12	37,79
2 112,63	176,81	827,98	148,89	194,01	161,92	164,25
866,55	81,89	345,84	98,69	119,31	138,42	126,81
-81,43	212,98	113,94	40,24	12,72	53,54	44,14
0,00	0,00	0,00	31,20	7,31	42,85	34,66
-130,67	179,40	75,10	-0,28	1,51	1,21	0,94
43 394,60	29 270,73	34 021,76	861,96	720,51	1 234,62	1 072,16
13 010,67	9 399,17	10 614,02	330,05	265,55	514,14	434,75
7 362,90	6 682,52	6 911,39	55,29	49,68	109,48	88,25
4 657,08	3 377,08	3 807,65	21,01	17,87	28,03	24,89
821,03	598,11	673,10	20,75	18,22	41,06	33,04
808,32	459,81	577,04	12,35	13,07	40,10	29,80
0,00	2,96	1,97	185,04	106,21	256,40	217,01
0,00	2,48	1,65	36,17	22,77	25,03	27,07
0,00	0,35	0,23	121,35	72,71	196,23	160,35
5 641,58	2 713,68	3 698,58	89,70	109,43	110,54	105,88
3 864,12	1 942,30	2 588,77	24,27	6,68	18,88	18,09
1 317,46	439,84	735,06	49,74	74,16	61,06	60,72
7 021,12	4 486,27	5 338,95	91,14	68,62	160,49	130,86
5 943,01	3 754,82	4 490,89	73,31	53,11	124,49	102,05
10,44	48,36	35,61	0,00	3,74	10,40	7,10
5 770,25	3 487,44	4 255,34	123,06	74,35	98,09	99,67
3 512,35	2 624,02	2 922,84	15,84	5,38	13,25	12,55
2 146,29	825,09	1 269,52	32,12	55,11	60,63	53,61
2 267,67	1 360,89	1 665,92	89,22	64,42	133,27	112,78
9,15	17,96	14,99	6,43	13,83	54,01	37,34
19,82	14,79	16,49	23,94	7,84	13,81	15,04
178,94	105,64	130,30	2,59	2,34	3,58	3,17
122,15	101,69	108,57	5,51	4,86	6,78	6,20
365,14	690,66	492,74	320,07	440,69	517,31	462,41
31 343,16	19 373,68	23 400,01	724,94	539,19	1 110,63	936,19
24 735,23	17 591,32	19 994,41	406,23	365,70	411,32	402,93
220,94	502,80	331,42	125,02	238,12	145,90	149,79
18 964,99	14 103,88	15 739,07	283,17	291,35	313,23	303,26
3 608,52	47 192,01	8 412,62	592,77	9 648,45	94 956,58	2 537,88
140,40	352,83	223,67	60,50	148,19	57,76	67,16
12 051,43	9 897,05	10 621,75	137,03	181,32	124,00	135,97
-144,38	-210,98	-188,58	-0,38	-3,69	10,89	6,13
3 565,28	46 185,99	8 263,26	591,11	9 451,96	103 294,44	2 652,28
138,71	345,30	219,69	60,33	145,17	62,83	70,19
11 907,05	9 686,07	10 433,17	136,64	177,62	134,88	142,10
2 446,65	5 644,99	3 758,68	1 078,68	4 462,73	4 019,66	2 602,68
11 266,94	9 040,43	9 789,39	134,44	173,49	128,77	137,15
27,44	33,09	30,67	15,85	24,65	10,93	13,25
9,94	14,89	12,51	5,02	11,32	7,66	7,35
12,42	19,21	15,88	5,36	12,53	9,11	8,36
3 669,95	7 861,45	5 389,41	1 657,38	5 891,07	8 039,68	4 601,90
5 101,38	59 736,49	11 123,67	1 113,95	13 188,90	173 733,73	4 420,14
504,33	163,22	225,44	281,58	127,06	99,07	122,09
7,92	6,05	6,72	21,69	4,44	2,29	3,36
8,46	6,69	7,32	31,03	6,33	3,78	5,25
78,99	75,87	77,37	93,42	88,23	82,33	86,41
116,58	131,87	123,89	158,37	126,32	166,28	157,12
-0,82	-0,87	-0,85	-2,34	-0,59	-0,98	-1,23

## 3.1.4./a Átlagadatok (a számosállat alapján számított) üzemméret és termelési irány szerint (Országos adatok – Összes gazdaság)

Adat, mutató	Termelési irány ⇨	Tejtermelő tehenészetek (számosállat szerint)			Összes	
	Üzemméret ⇨	<=40	>40-150	>150		
	Mértékegység					
Üzemszám a mintában	-	41	38	45	124	
Üzemszám a megfigyelt alapsokaságban	-	3 695	390	275	4 360	
Standard termelési érték	ezer HUF/üzem	6 487,12	44 889,90	562 429,06	44 952,80	
Standard termelési érték	ezer EUR/üzem	21,85	151,23	1 894,75	151,44	
Eszközellátottság	Összes terület	hektár/üzem	18,13	104,16	855,61	78,59
	ebből: bérelt terület	hektár/üzem	6,88	39,65	821,59	61,14
	Mezőgazdasági terület (MT)	hektár/ezer EUR STÉ	0,81	0,68	0,42	0,49
	Mezőgazdasági terület (MT)	hektár/üzem	17,79	102,36	791,13	74,08
	ebből: szántó	hektár/üzem	10,43	59,05	708,86	58,79
	gyep	hektár/üzem	7,36	43,20	80,36	15,17
	szőlő, gyümölcsös	hektár/üzem	0,00	0,11	1,91	0,13
	MT átlagos aranykorona-értéke	AK/hektár	15,69	13,75	19,40	15,75
	Munkaerő-állomány	ÉME/ezer EUR STÉ	0,05	0,02	0,02	0,02
	Munkaerő-állomány	ÉME/üzem	1,00	2,36	40,69	3,62
	Munkaerő-állomány	ÉME/száz számosállat	10,50	3,09	4,57	5,10
	Eszközérték	ezer HUF/száz számosállat	252 010,84	185 031,28	200 859,44	205 144,14
	ebből: tárgyi eszközök értéke	ezer HUF/száz számosállat	166 217,18	119 350,73	109 162,95	116 630,86
Termelési szerkezet	Vetésterület összesen	hektár/üzem	10,26	56,97	696,38	57,67
	ebből: kalászos gabonafélék	hektár/üzem	3,17	16,75	206,07	17,17
	szemes kukorica	hektár/üzem	2,11	13,30	104,64	9,57
	olajos, hüvelyes és rosnövények	hektár/üzem	0,68	7,78	121,25	8,91
	ebből: napraforgó	hektár/üzem	0,52	5,82	49,12	4,06
	burgonya	hektár/üzem	0,00	0,00	0,00	0,00
	repce	hektár/üzem	0,09	1,63	55,86	3,74
	silókukorica	hektár/üzem	0,22	3,75	95,32	6,52
	lucerna	hektár/üzem	3,29	12,39	68,61	8,22
	egyéb szántóföldi takarmánynöv.	hektár/üzem	0,46	2,67	73,34	5,25
	Parlagterület	hektár/üzem	0,17	2,09	13,18	1,16
	Állatállomány	szá./ezer EUR STÉ	0,44	0,51	0,47	0,47
	Állatállomány	szá./száz hektár MT	53,52	74,79	112,48	95,82
	ebből: szarvasmarha	szá./száz hektár MT	49,37	73,28	110,88	93,71
	ebből: tejlő tehén	szá./száz hektár MT	35,48	44,55	71,62	60,91
	növendék- és hizóállat	szá./száz hektár MT	13,71	28,25	39,15	32,62
	sertés	szá./száz hektár MT	1,67	0,73	1,55	1,47
	ebből: hizósertés	szá./száz hektár MT	0,94	0,15	0,72	0,69
	tenyészkoca	szá./száz hektár MT	0,35	0,50	0,32	0,35
	juh	szá./száz hektár MT	1,25	0,11	0,05	0,30
baromfi	szá./száz hektár MT	0,00	0,00	0,00	0,00	
Hozamok, értékesítési árak	Búza	tonna/hektár	4,05	4,37	5,26	5,11
	Rozs	tonna/hektár	3,21	0,96	4,29	3,70
	Őszi árpa	tonna/hektár	4,58	3,50	4,05	4,11
	Szemes kukorica	tonna/hektár	7,40	7,25	9,67	8,94
	Napraforgó	tonna/hektár	2,53	3,04	2,97	2,93
	Burgonya	tonna/hektár	0,00	0,00	0,00	0,00
	Repce	tonna/hektár	3,41	2,74	3,04	3,03
	Tejhozam	liter/tehen	4 270,87	4 441,61	8 909,50	7 964,60
	Malac (felnevelt)	darab/koca	17,32	13,33	22,46	19,77
	Tyúktojás	darab/tojó	0,00	0,00	0,00	0,00
	Búza	HUF/kg	44,80	47,33	51,91	51,47
	Rozs	HUF/kg	43,00	0,00	54,10	51,68
	Őszi árpa	HUF/kg	42,42	43,63	52,91	51,49
	Szemes kukorica	HUF/kg	43,96	43,56	46,85	46,15
	Napraforgó	HUF/kg	90,16	92,33	103,05	101,27
	Burgonya	HUF/kg	0,00	0,00	0,00	0,00
	Repce	HUF/kg	110,00	102,79	111,00	110,68
	Tehéntej	HUF/liter	136,57	91,27	95,33	99,85
Vágósertés	HUF/kg	455,12	356,01	355,49	367,58	
Tyúktojás	HUF/darab	0,00	0,00	0,00	0,00	

Adat, mutató	Termelési irány ⇨ Üzemméret ⇨ Mértékegység	Húsmarha- és juhtartók (számosállat szerint)				
		≤30	>30-90	>90	Összes	
Üzemszám a mintában	-	49	55	46	150	
Üzemszám a megfigyelt alapsokaságban	-	6 375	2 195	825	9 394	
Standard termelési érték	ezer HUF/üzem	3 204,75	12 292,75	42 015,85	8 735,79	
Standard termelési érték	ezer EUR/üzem	10,80	41,41	141,55	29,43	
Eszközellátottság	Összes terület	hektár/üzem	27,49	106,51	247,09	65,23
	ebből: bérelt terület	hektár/üzem	12,95	76,95	144,72	39,47
	Mezőgazdasági terület (MT)	hektár/ezer EUR STÉ	2,38	2,55	1,71	2,15
	Mezőgazdasági terület (MT)	hektár/üzem	25,67	105,42	241,43	63,24
	ebből: szántó	hektár/üzem	7,53	32,67	92,52	20,87
	gyep	hektár/üzem	18,10	72,66	148,73	42,31
	szőlő, gyümölcsös	hektár/üzem	0,03	0,10	0,18	0,06
	MT átlagos aranykorona-értéke	AK/hektár	13,20	12,40	11,68	12,88
	Munkaerő-állomány	ÉME/ezer EUR STÉ	0,07	0,04	0,03	0,04
	Munkaerő-állomány	ÉME/üzem	0,79	1,56	3,91	1,24
	Munkaerő-állomány	ÉME/száz számosállat	7,10	3,26	2,13	3,57
	Eszközérték	ezer HUF/száz számosállat	208 910,03	157 485,44	145 200,64	162 977,96
	ebből: tárgyi eszközök értéke	ezer HUF/száz számosállat	138 488,93	107 242,88	94 509,85	108 143,72
	Termelési szerkezet	Vetésterület összesen	hektár/üzem	6,42	30,57	91,29
ebből: kalászos gabonafélék		hektár/üzem	1,73	9,08	24,93	5,48
szemes kukorica		hektár/üzem	1,51	3,74	12,90	3,03
olajos, hüvelyes és rosnövények		hektár/üzem	0,38	4,91	13,37	2,58
ebből: napraforgó		hektár/üzem	0,38	3,82	8,45	1,89
burgonya		hektár/üzem	0,00	0,00	0,00	0,00
repce		hektár/üzem	0,00	1,00	4,71	0,65
silókukorica		hektár/üzem	0,16	0,60	3,37	0,54
lucerna		hektár/üzem	2,08	8,11	21,76	5,22
egyéb szántóföldi takarmánynöv.		hektár/üzem	0,40	3,88	11,29	2,17
Parlagterület		hektár/üzem	1,12	2,09	1,23	1,36
Állatállomány		szá./ezer EUR STÉ	1,03	1,15	1,29	1,18
Állatállomány		szá./száz hektár MT	43,40	45,24	75,88	55,00
ebből: szarvasmarha		szá./száz hektár MT	19,25	26,01	61,36	36,00
ebből: tejelő tehén		szá./száz hektár MT	0,12	0,12	1,90	0,72
növendék- és hízóállat		szá./száz hektár MT	18,92	25,25	58,29	34,58
sertés		szá./száz hektár MT	0,71	0,11	0,00	0,24
ebből: hizósertés		szá./száz hektár MT	0,45	0,07	0,00	0,15
tenyészkoca		szá./száz hektár MT	0,13	0,02	0,00	0,04
juh		szá./száz hektár MT	16,27	18,29	14,24	16,38
baromfi		szá./száz hektár MT	0,03	0,00	0,00	0,01
Hozamok, értékesítési árak		Búza	tonna/hektár	4,00	4,71	4,55
	Rozs	tonna/hektár	1,46	3,09	3,01	2,72
	Őszi árpa	tonna/hektár	3,54	3,90	4,01	3,85
	Szemes kukorica	tonna/hektár	7,80	8,29	8,31	8,13
	Napraforgó	tonna/hektár	3,35	3,44	2,44	3,04
	Burgonya	tonna/hektár	0,00	0,00	0,00	0,00
	Repce	tonna/hektár	0,00	1,88	2,94	2,56
	Tejhozam	liter/tehén	4 000,00	6 000,00	5 892,71	5 884,46
	Malac (felnevelt)	darab/koca	21,20	15,49	0,00	20,50
	Tyúktojás	darab/tojó	238,83	0,00	0,00	238,83
	Búza	HUF/kg	43,77	49,27	46,34	47,37
	Rozs	HUF/kg	0,00	64,24	45,00	61,33
	Őszi árpa	HUF/kg	42,43	45,87	47,75	45,43
	Szemes kukorica	HUF/kg	43,86	44,60	43,59	43,92
	Napraforgó	HUF/kg	88,29	95,56	94,83	94,33
	Burgonya	HUF/kg	0,00	0,00	0,00	0,00
	Repce	HUF/kg	0,00	108,05	105,39	106,03
	Tehéntej	HUF/liter	13,79	79,23	113,04	106,44
Vágósertés	HUF/kg	414,08	438,04	0,00	418,04	
Tyúktojás	HUF/darab	34,90	0,00	0,00	34,90	

## 3.1.4./b Átlagadatok (a számosállat alapján számított) üzemméret és termelési irány szerint (Országos adatok – Összes gazdaság)

Adat, mutató	Termelési irány ⇨ Üzemméret ⇨ Mértékegység	Tejtermelő tehenészetek (számosállat szerint)				
		≤40	>40-150	>150	Összes	
Üzemszám a mintában	-	41	38	45	124	
Üzemszám a megfigyelt alapsokaságban	-	3 695	390	275	4 360	
Standard termelési érték	ezer HUF/üzem	6 487,12	44 889,90	562 429,06	44 952,80	
Standard termelési érték	ezer EUR/üzem	21,85	151,23	1 894,75	151,44	
Mérlegadatok	Ingatlanok	ezer HUF/számosállat	1 251,95	754,91	568,82	664,42
	ebből: termőföld	ezer HUF/számosállat	707,91	235,74	7,92	109,47
	ültetvények	ezer HUF/számosállat	0,00	1,93	1,10	1,06
	épületek, építmények	ezer HUF/számosállat	289,00	234,00	527,08	471,72
	Gépek, berendezések, járművek	ezer HUF/számosállat	271,29	304,72	292,03	290,90
	Befektetett pénzügyi eszközök	ezer HUF/számosállat	0,00	0,00	72,33	57,12
	Forgóeszközök	ezer HUF/számosállat	857,94	653,58	797,69	790,62
	ebből: készletek	ezer HUF/számosállat	268,56	209,64	460,83	414,72
	ebből: állatok	ezer HUF/számosállat	82,41	84,54	155,14	140,06
	mezei leltár	ezer HUF/számosállat	40,29	39,69	58,55	54,65
	követelések, értékpapírok, pénzeszk.	ezer HUF/számosállat	589,38	443,94	336,87	375,90
	Eszközérték összesen	ezer HUF/üzem	23 992,15	141 654,39	1 787 441,55	145 633,64
	Eszközérték összesen	ezer HUF/ezer EUR STÉ	1 097,83	936,69	943,37	961,66
	Eszközérték összesen	ezer HUF/számosállat	2 520,11	1 850,31	2 008,59	2 051,44
	Saját tőke	ezer HUF/számosállat	2 375,82	1 694,34	1 524,18	1 637,40
	Céltartalékok	ezer HUF/számosállat	0,00	0,00	0,90	0,71
	Kötelezettségek	ezer HUF/számosállat	143,23	150,35	475,52	406,36
	ebből: hosszú lejáratú kötelezettségek	ezer HUF/számosállat	52,08	38,24	140,58	120,64
	ebből: beruházási és fejl. hitelek	ezer HUF/számosállat	50,64	15,79	75,24	66,71
	rövid lejáratú kötelezettségek	ezer HUF/számosállat	64,05	94,99	317,97	267,58
	ebből: szállítók	ezer HUF/számosállat	1,74	0,86	94,63	75,02
	röv. lej. hitelek és kölcsönök	ezer HUF/számosállat	16,28	20,61	112,46	92,66
	Bruttó beruházás	ezer HUF/üzem	824,33	12 598,88	244 690,80	17 243,37
Bruttó beruházás	ezer HUF/ezer EUR STÉ	37,72	83,31	129,14	113,86	
Bruttó beruházás	ezer HUF/számosállat	86,59	164,57	274,97	242,90	
ebből: ingatlanok	ezer HUF/számosállat	4,83	32,57	28,35	26,09	
gépek, berendezések, járművek	ezer HUF/számosállat	37,41	81,49	83,55	78,11	
tenyészállatok	ezer HUF/számosállat	44,35	35,33	95,24	83,67	
befejezetlen beruházások	ezer HUF/számosállat	0,00	10,90	58,37	47,15	
Beruházási támogatások	ezer HUF/számosállat	0,43	4,85	1,14	1,42	
Készletváltozás	ezer HUF/számosállat	27,01	21,32	10,70	13,58	
ebből: állatok készletérték-változása	ezer HUF/számosállat	9,16	14,05	31,81	27,52	
anyagkészletek változása	ezer HUF/számosállat	17,85	7,28	-21,11	-13,94	
Nettó beruházás	ezer HUF/üzem	-144,17	6 620,81	29 816,35	2 349,27	
Nettó beruházás	ezer HUF/ezer EUR STÉ	-6,60	43,78	15,74	15,51	
Nettó beruházás	ezer HUF/számosállat	-15,14	86,48	33,51	33,09	
Nettó kötelezettségek	ezer HUF/számosállat	-446,15	-293,59	138,66	30,45	
Eredménykimutatás	Értékesítés nettó árbevétele a mg.-ban	ezer HUF/üzem	5 467,25	30 123,51	903 622,06	64 262,84
	Értékesítés nettó árbevétele a mg.-ban	ezer HUF/ezer EUR STÉ	250,17	199,19	476,91	424,35
	Értékesítés nettó árbevétele a mg.-ban	ezer HUF/számosállat	574,27	393,48	1 015,42	905,23
	ebből: szántóföldi növ.term., gyepgazd.	ezer HUF/számosállat	105,23	73,36	167,81	151,58
	ebből: kalászos gabonafélék	ezer HUF/számosállat	24,67	18,63	59,69	51,74
	szemes kukorica	ezer HUF/számosállat	29,83	24,41	26,16	26,41
	olajos, hüvelyes és rosnöv.	ezer HUF/számosállat	19,39	26,12	51,40	45,32
	ebből: napraforgó	ezer HUF/számosállat	14,01	19,17	27,60	25,24
	burgonya	ezer HUF/számosállat	0,00	0,00	0,00	0,00
	repce	ezer HUF/számosállat	3,39	5,99	20,78	17,37
	állattenyésztés	ezer HUF/számosállat	487,00	317,85	606,18	564,79
	ebből: szarvasmarha	ezer HUF/számosállat	122,34	83,41	63,24	71,52
	tej, tejtermékek	ezer HUF/számosállat	383,38	235,75	541,54	495,00
	sertés	ezer HUF/számosállat	481,49	438,98	564,01	537,31
	baromfi, tojás	ezer HUF/számosállat	0,00	0,00	0,00	0,00
	kertészet	ezer HUF/számosállat	0,00	0,00	0,00	0,00
	gyümölcsstermelés	ezer HUF/számosállat	0,00	0,00	1,41	1,11
	szőlő- és bortermelés	ezer HUF/számosállat	0,00	1,40	0,03	0,16
	mezőgazdasági szolgáltatások	ezer HUF/számosállat	0,00	2,98	64,73	51,41
	erdő- és vadgazdálkodás	ezer HUF/számosállat	0,00	0,00	1,68	1,33



Adat, mutató	Termelési irány ⇨ Üzemméret ⇨ Mértékegység	Húsmarha- és juhtartók (számosállat szerint)				
		≤30	>30-90	>90	Összes	
Üzemszám a mintában	-	49	55	46	150	
Üzemszám a megfigyelt alapsokaságban	-	6 375	2 195	825	9 394	
Standard termelési érték	ezer HUF/üzem	3 204,75	12 292,75	42 015,85	8 735,79	
Standard termelési érték	ezer EUR/üzem	10,80	41,41	141,55	29,43	
Mérlegadatok	Ingtatlanok	ezer HUF/számosállat	1 068,19	566,71	577,55	680,69
	ebből: termőföld	ezer HUF/számosállat	359,35	217,38	194,89	237,83
	ültetvények	ezer HUF/számosállat	1,40	2,98	0,58	1,53
	épületek, építmények	ezer HUF/számosállat	387,44	166,62	251,77	253,98
	Gépek, berendezések, járművek	ezer HUF/számosállat	180,35	290,23	221,74	234,68
	Befektetett pénzügyi eszközök	ezer HUF/számosállat	0,00	0,02	0,02	0,02
	Forgóeszközök	ezer HUF/számosállat	704,21	502,16	503,88	546,86
	ebből: készletek	ezer HUF/számosállat	169,77	186,15	177,58	178,63
	ebből: állatok	ezer HUF/számosállat	69,58	84,82	79,53	79,06
	mezei leltár	ezer HUF/számosállat	21,15	25,32	29,78	26,47
	követelések, értékpapírok, pénzeszk.	ezer HUF/számosállat	534,44	316,02	326,31	368,23
	Eszközérték összesen	ezer HUF/üzem	23 269,01	75 105,81	266 001,18	56 692,86
	Eszközérték összesen	ezer HUF/ezer EUR STÉ	2 155,26	1 813,60	1 879,26	1 926,38
	Eszközérték összesen	ezer HUF/számosállat	2 089,10	1 574,85	1 452,01	1 629,78
	Saját tőke	ezer HUF/számosállat	1 745,10	1 389,70	1 268,91	1 411,06
	Céltartalékok	ezer HUF/számosállat	0,00	0,00	0,00	0,00
	Kötelezettségek	ezer HUF/számosállat	343,86	183,65	161,05	208,01
	ebből: hosszú lejáratú kötelezettségek	ezer HUF/számosállat	1,19	47,60	34,47	31,45
	ebből: beruházási és fejl. hitelek	ezer HUF/számosállat	0,00	43,46	12,18	19,55
	rövid lejáratú kötelezettségek	ezer HUF/számosállat	18,71	109,47	104,95	87,66
	ebből: szállítók	ezer HUF/számosállat	0,87	24,30	27,78	20,82
	röv. lej. hitelek és kölcsönök	ezer HUF/számosállat	1,68	43,38	23,12	24,95
	Befektetések	Bruttó beruházás	ezer HUF/üzem	928,54	4 203,16	19 490,17
Bruttó beruházás		ezer HUF/ezer EUR STÉ	86,00	101,49	137,70	112,93
Bruttó beruházás		ezer HUF/számosállat	83,36	88,13	106,39	95,54
ebből: ingatlanok		ezer HUF/számosállat	15,98	5,42	12,33	10,91
gépek, berendezések, járművek		ezer HUF/számosállat	31,76	33,15	53,98	42,48
tenyészállatok		ezer HUF/számosállat	34,77	19,33	18,17	22,15
befejezetlen beruházások		ezer HUF/számosállat	0,86	22,01	19,58	16,29
Beruházási támogatások		ezer HUF/számosállat	0,00	0,89	18,54	8,86
Készletváltozás		ezer HUF/számosállat	-31,68	21,63	13,87	6,46
ebből: állatok készletérték-változása		ezer HUF/számosállat	-30,68	19,35	0,60	-0,19
anyagkészletek változása		ezer HUF/számosállat	-1,00	2,28	13,28	6,65
Nettó beruházás		ezer HUF/üzem	-208,36	-1 003,39	5 949,69	146,65
Nettó beruházás		ezer HUF/ezer EUR STÉ	-19,30	-24,23	42,03	4,98
Nettó beruházás		ezer HUF/számosállat	-18,71	-21,04	32,48	4,22
Nettó kötelezettségek		ezer HUF/számosállat	-190,58	-132,37	-165,26	-160,23
Eredménykimutatás	Értékesítés nettó árbevétele a mg.-ban	ezer HUF/üzem	3 429,70	10 949,54	52 784,74	9 520,27
	Értékesítés nettó árbevétele a mg.-ban	ezer HUF/ezer EUR STÉ	317,67	264,40	372,92	323,49
	Értékesítés nettó árbevétele a mg.-ban	ezer HUF/számosállat	307,92	229,60	288,13	273,68
	ebből: szántóföldi növ.term., gyepgazd.	ezer HUF/számosállat	79,30	90,65	69,60	78,45
	ebből: kalászos gabonafélék	ezer HUF/számosállat	19,72	31,28	21,40	24,20
	szemes kukorica	ezer HUF/számosállat	32,43	13,89	16,49	19,12
	olajos, hüvelyes és rostnöv.	ezer HUF/számosállat	9,52	34,43	19,06	21,91
	ebből: napraforgó	ezer HUF/számosállat	9,52	28,53	10,03	15,85
	burgonya	ezer HUF/számosállat	0,00	0,00	0,00	0,00
	repce	ezer HUF/számosállat	0,00	4,25	9,03	5,54
	állattenyésztés	ezer HUF/számosállat	250,73	136,08	175,82	179,37
	ebből: szarvasmarha	ezer HUF/számosállat	216,12	115,95	141,47	145,28
	tej, tejtermékek	ezer HUF/számosállat	0,33	1,59	20,66	12,30
	sertés	ezer HUF/számosállat	550,15	338,23	0,00	512,03
	baromfi, tojás	ezer HUF/számosállat	1 682,85	0,00	0,00	1 682,85
	kertészet	ezer HUF/számosállat	2,91	0,00	0,00	0,63
	gyümölcsstermelés	ezer HUF/számosállat	0,04	0,92	0,07	0,34
	szőlő- és bortermelés	ezer HUF/számosállat	0,00	0,00	0,31	0,14
	mezőgazdasági szolgáltatások	ezer HUF/számosállat	7,47	7,34	25,62	15,82
erdő- és vadgazdálkodás	ezer HUF/számosállat	3,33	0,00	0,00	0,72	

## 3.1.4./c Átlagadatok (a számosállat alapján számított) üzemméret és termelési irány szerint (Országos adatok – Összes gazdaság)

Adat, mutató	Termelési irány ⇨ Üzemméret ⇨ Mértékegység	Tejtermelő tehenészetek (számosállat szerint)			
		≤40	>40-150	>150	Összes
Üzemszám a mintában	-	41	38	45	124
Üzemszám a megfigyelt alapsokaságban	-	3 695	390	275	4 360
Standard termelési érték	ezer HUF/üzem	6 487,12	44 889,90	562 429,06	44 952,80
Standard termelési érték	ezer EUR/üzem	21,85	151,23	1 894,75	151,44
Egyéb bevételek	ezer HUF/számosállat	320,85	234,14	250,09	256,59
ebből: agrártámogatások	ezer HUF/számosállat	253,87	215,12	209,35	214,96
Aktivált saját teljesítmények	ezer HUF/számosállat	62,98	40,03	150,35	129,77
ebből: saját előállítású eszközök értéke	ezer HUF/számosállat	35,22	31,80	91,78	79,56
saját term. készletek állományváltozása	ezer HUF/számosállat	10,09	0,89	44,76	36,58
Bruttó termelési érték a mg.-ban	ezer HUF/számosállat	958,11	667,66	1 415,86	1 291,58
Anyagköltség (vásárolt anyagok)	ezer HUF/számosállat	229,74	197,92	582,21	505,04
ebből: növénytermesztés közvetlen anyagköltségei	ezer HUF/számosállat	40,27	40,15	82,49	73,61
ebből: vetőmag, szaporítóanyag	ezer HUF/számosállat	15,07	15,66	22,18	20,74
műtrágyák	ezer HUF/számosállat	15,67	14,11	32,11	28,51
növényvédő szerek	ezer HUF/számosállat	8,09	9,69	24,40	21,13
ebből: állattenyésztés közvetlen anyagköltségei	ezer HUF/számosállat	88,56	80,33	308,06	261,12
ebből: állatvásárlás	ezer HUF/számosállat	2,25	0,70	16,24	13,15
takarmányvásárlás	ezer HUF/számosállat	65,60	64,09	221,51	188,59
ebből: egyéb anyagköltség	ezer HUF/számosállat	98,55	77,44	136,21	126,26
ebből: fűtőanyag, áram, víz	ezer HUF/számosállat	21,14	10,46	21,01	20,01
hajtó- és kenőanyag	ezer HUF/számosállat	57,59	43,86	64,21	61,49
Személyi jellegű ráfordítások	ezer HUF/számosállat	95,70	47,49	225,40	193,48
ebből: bérköltség	ezer HUF/számosállat	78,04	37,80	175,08	150,79
személyi jellegű egyéb kifizetések	ezer HUF/számosállat	0,05	0,02	15,68	12,39
Értékcsökkenési leírás	ezer HUF/számosállat	68,24	62,24	145,98	129,06
ebből: épületek, építmények	ezer HUF/számosállat	9,77	8,55	24,10	20,97
gépek, berendezések, járművek	ezer HUF/számosállat	30,26	33,24	67,38	59,87
Egyéb költségek	ezer HUF/számosállat	92,80	48,38	162,26	143,37
ebből: földbérleti díjak	ezer HUF/számosállat	13,81	10,56	38,54	33,03
bérvállalkozók díja	ezer HUF/számosállat	26,74	8,32	26,07	24,43
bankköltségek	ezer HUF/számosállat	2,18	2,80	4,26	3,89
biztosítási díjak	ezer HUF/számosállat	5,99	3,11	9,02	8,11
Üzemi költségek a mg.-ban összesen	ezer HUF/ezer EUR STÉ	257,88	194,08	604,23	525,19
Üzemi költségek a mg.-ban összesen	ezer HUF/számosállat	591,97	383,37	1 286,51	1 120,36
Bruttó hozzáadott érték	ezer HUF/számosállat	580,74	405,46	465,32	472,66
Nettó hozzáadott érték	ezer HUF/ezer EUR STÉ	223,26	173,75	149,99	161,07
Nettó hozzáadott érték	ezer HUF/számosállat	512,50	343,21	319,35	343,60
Üzemi tevékenység eredménye a mg.-ban	ezer HUF/üzem	3 485,71	21 764,07	115 109,18	12 155,28
Üzemi tevékenység eredménye a mg.-ban	ezer HUF/ezer EUR STÉ	159,50	143,92	60,75	80,26
Üzemi tevékenység eredménye a mg.-ban	ezer HUF/számosállat	366,13	284,29	129,35	171,22
Pénzügyi műveletek eredménye	ezer HUF/számosállat	-1,56	-2,87	-6,01	-5,20
Adózás előtti eredmény	ezer HUF/üzem	3 470,88	21 544,26	109 763,79	11 786,25
Adózás előtti eredmény	ezer HUF/ezer EUR STÉ	158,82	142,46	57,93	77,83
Adózás előtti eredmény	ezer HUF/számosállat	364,58	281,41	123,34	166,02
Adózás előtti eredmény	ezer HUF/ÉME	3 471,45	9 117,51	2 697,80	3 253,78
Adózott eredmény	ezer HUF/számosállat	353,77	273,24	116,66	158,73
Termelésiérték-arányos jövedelmezőség	százalék	38,05	42,15	8,71	12,85
Össztőke jövedelmezősége	százalék	14,53	15,37	6,48	8,38
Saját tőke jövedelmezősége	százalék	15,35	16,61	8,09	10,14
Munkajövedelmezőség	ezer HUF/ÉME	4 215,08	10 342,76	6 870,08	6 451,90
Cash-flow	ezer HUF/üzem	4 017,66	25 683,31	233 723,59	20 430,27
A befektetések fedezettsége	százalék	487,38	203,85	95,52	118,48
Likviditási gyorsráta	-	9,20	4,67	1,06	1,40
Likviditási ráta	-	13,39	6,88	2,51	2,95
Saját tőke aránya	százalék	94,27	91,57	75,88	79,82
Tőkeellátottság	százalék	142,93	141,96	130,85	133,76
Dinamikus eladósodottsági mutató	év	-1,06	-0,88	0,53	0,11

Adat, mutató	Termelési irány ⇨ Üzemméret ⇨ Mértékegység	Húsmarha- és juhtartók (számosállat szerint)			
		<=30	>30-90	>90	Összes
Üzemszám a mintában	-	49	55	46	150
Üzemszám a megfigyelt alapsokaságban	-	6 375	2 195	825	9 394
Standard termelési érték	ezer HUF/üzem	3 204,75	12 292,75	42 015,85	8 735,79
Standard termelési érték	ezer EUR/üzem	10,80	41,41	141,55	29,43
Egyéb bevételek	ezer HUF/számosállat	312,76	308,80	219,20	268,22
ebből: agrártámogatások	ezer HUF/számosállat	249,31	289,34	206,39	242,28
Aktivált saját teljesítmények	ezer HUF/számosállat	28,22	72,45	43,59	49,50
ebből: saját előállítású eszközök értéke	ezer HUF/számosállat	25,13	11,34	6,28	11,99
saját term. készletek állományváltozása	ezer HUF/számosállat	-12,56	31,86	21,91	17,61
Bruttó termelési érték a mg.-ban	ezer HUF/számosállat	648,90	610,85	550,92	591,40
Anyagköltség (vásárolt anyagok)	ezer HUF/számosállat	217,86	171,65	155,83	174,37
ebből: növénytermesztés közvetlen anyagköltségei	ezer HUF/számosállat	24,47	41,35	30,45	32,64
ebből: vetőmag, szaporítóanyag	ezer HUF/számosállat	10,45	15,31	9,15	11,40
műtrágyák	ezer HUF/számosállat	7,11	14,62	11,72	11,65
növényvédő szerek	ezer HUF/számosállat	5,56	8,54	8,19	7,73
ebből: állattenyésztés közvetlen anyagköltségei	ezer HUF/számosállat	123,98	74,22	78,36	86,95
ebből: állatvásárlás	ezer HUF/számosállat	47,82	12,99	1,89	15,43
takarmányvásárlás	ezer HUF/számosállat	57,97	47,88	59,17	55,29
ebből: egyéb anyagköltség	ezer HUF/számosállat	68,64	56,08	47,01	54,61
ebből: fűtőanyag, áram, víz	ezer HUF/számosállat	15,41	5,70	3,12	6,62
hajtó- és kenőanyag	ezer HUF/számosállat	39,07	37,92	30,40	34,69
Személyi jellegű ráfordítások	ezer HUF/számosállat	68,31	52,05	54,03	56,50
ebből: bérköltség	ezer HUF/számosállat	55,66	39,04	42,39	44,20
személyi jellegű egyéb kifizetések	ezer HUF/számosállat	0,00	4,64	2,64	2,71
Értékcsökkenési leírás	ezer HUF/számosállat	57,32	73,46	58,55	63,06
ebből: épületek, építmények	ezer HUF/számosállat	14,12	6,86	10,36	10,06
gépek, berendezések, járművek	ezer HUF/számosállat	17,77	41,67	24,25	28,42
Egyéb költségek	ezer HUF/számosállat	70,06	78,38	71,43	73,36
ebből: földbérleti díjak	ezer HUF/számosállat	17,27	35,76	25,59	27,04
bérvallalkozók díja	ezer HUF/számosállat	19,60	11,47	18,34	16,41
bankköltségek	ezer HUF/számosállat	1,67	2,08	1,24	1,60
biztosítási díjak	ezer HUF/számosállat	3,81	3,62	2,65	3,21
Üzemi költségek a mg.-ban összesen	ezer HUF/ezer EUR STÉ	519,30	498,52	502,20	505,25
Üzemi költségek a mg.-ban összesen	ezer HUF/számosállat	503,36	432,89	388,02	427,45
Bruttó hozzáadott érték	ezer HUF/számosállat	292,48	332,13	291,53	304,74
Nettó hozzáadott érték	ezer HUF/ezer EUR STÉ	242,60	297,88	301,53	285,66
Nettó hozzáadott érték	ezer HUF/számosállat	235,16	258,67	232,98	241,68
Üzemi tevékenység eredménye a mg.-ban	ezer HUF/üzem	1 621,04	8 486,84	29 842,42	5 703,07
Üzemi tevékenység eredménye a mg.-ban	ezer HUF/ezer EUR STÉ	150,15	204,93	210,83	193,79
Üzemi tevékenység eredménye a mg.-ban	ezer HUF/számosállat	145,54	177,96	162,90	163,95
Pénzügyi műveletek eredménye	ezer HUF/számosállat	0,06	-3,01	-1,51	-1,65
Adózás előtti eredmény	ezer HUF/üzem	1 621,69	8 343,11	29 564,99	5 645,57
Adózás előtti eredmény	ezer HUF/ezer EUR STÉ	150,21	201,46	208,87	191,83
Adózás előtti eredmény	ezer HUF/számosállat	145,60	174,94	161,38	162,30
Adózás előtti eredmény	ezer HUF/ÉME	2 051,13	5 360,99	7 560,81	4 540,33
Adózott eredmény	ezer HUF/számosállat	140,81	169,22	152,82	155,46
Termelésiérték-arányos jövedelmezőség	százalék	22,44	28,64	29,29	27,44
Össztőke jövedelmezősége	százalék	6,98	11,30	11,22	10,06
Saját tőke jövedelmezősége	százalék	8,34	12,59	12,72	11,50
Munkajövedelmezőség	ezer HUF/ÉME	2 835,28	6 699,43	9 670,60	5 852,61
Cash-flow	ezer HUF/üzem	2 206,92	11 573,63	38 722,86	7 601,53
A befektetések fedezettsége	százalék	237,68	275,36	198,68	228,73
Likviditási gyorsráta	-	28,57	2,89	3,11	4,20
Likviditási ráta	-	37,64	4,59	4,80	6,24
Saját tőke aránya	százalék	83,53	88,24	87,39	86,58
Tőkeellátottság	százalék	126,01	129,58	134,26	130,48
Dinamikus eladósodottsági mutató	év	-0,96	-0,55	-0,78	-0,73

Eredménykimutatás

Gazdaságosság, jövedelmezőség, likviditás

## 3.1.5./a Átlagadatok (a számosállat alapján számított) üzemméret és termelési irány szerint (Országos adatok – Összes gazdaság)

Adat, mutató	Termelési irány ⇨ Üzemméret ⇨ Mértékegység	Sertéstartók (számosállat szerint)			Összes	
		≤50	>50-150	>150		
Üzemszám a mintában	-	34	12	33	79	
Üzemszám a megfigyelt alapsokaságban	-	1 528	93	194	1 815	
Standard termelési érték	ezer HUF/üzem	3 930,57	46 452,77	608 202,45	70 602,57	
Standard termelési érték	ezer EUR/üzem	13,24	156,49	2 048,95	237,85	
Eszközellátottság	Összes terület	hektár/üzem	3,75	18,90	389,50	45,69
	ebből: bérelt terület	hektár/üzem	1,86	12,80	375,00	42,24
	Mezőgazdasági terület (MT)	hektár/ezer EUR STÉ	0,22	0,11	0,16	0,16
	Mezőgazdasági terület (MT)	hektár/üzem	2,87	17,86	331,99	38,77
	ebből: szántó	hektár/üzem	1,82	17,85	302,61	34,75
	gyep	hektár/üzem	1,04	0,00	23,96	3,43
	szőlő, gyümölcsös	hektár/üzem	0,01	0,01	5,42	0,59
	MT átlagos aranykorona-értéke	AK/hektár	10,20	14,32	12,03	10,61
	Munkaerő-állomány	ÉME/ezer EUR STÉ	0,06	0,02	0,01	0,01
	Munkaerő-állomány	ÉME/üzem	0,75	3,36	21,97	3,15
	Munkaerő-állomány	ÉME/száz számosállat	8,70	3,56	1,78	2,18
	Eszközérték	ezer HUF/száz számosállat	117 009,86	74 443,50	101 260,76	101 145,14
	ebből: tárgyi eszközök értéke	ezer HUF/száz számosállat	64 230,93	41 311,38	55 715,29	55 656,03
Termelési szerkezet	Vetésterület összesen	hektár/üzem	1,65	17,53	294,06	33,67
	ebből: kalászos gabonafélék	hektár/üzem	0,63	7,44	103,98	12,01
	szemes kukorica	hektár/üzem	0,40	2,97	75,67	8,56
	olajos, hüvelyes és rosnövények	hektár/üzem	0,03	7,07	52,34	5,98
	ebből: napraforgó	hektár/üzem	0,03	1,96	22,09	2,49
	burgonya	hektár/üzem	0,00	0,00	0,00	0,00
	repce	hektár/üzem	0,00	3,05	19,55	2,24
	silókukorica	hektár/üzem	0,00	0,00	2,44	0,26
	lucerna	hektár/üzem	0,49	0,00	19,18	2,46
	egyéb szántóföldi takarmánynöv.	hektár/üzem	0,09	0,00	2,49	0,34
	Parlagterület	hektár/üzem	0,17	0,31	9,00	1,12
	Állatállomány	szá./ezer EUR STÉ	0,65	0,60	0,60	0,61
	Állatállomány	szá./száz hektár MT	298,52	529,24	372,25	371,37
	ebből: szarvasmarha	szá./száz hektár MT	4,80	0,00	2,81	2,87
	ebből: tejlő tehén	szá./száz hektár MT	0,00	0,00	0,00	0,00
	növendék- és hizóállat	szá./száz hektár MT	4,80	0,00	2,67	2,74
	sertés	szá./száz hektár MT	286,22	529,24	369,11	367,73
	ebből: hizósertés	szá./száz hektár MT	160,34	244,97	225,28	221,69
	tenyészkoca	szá./száz hektár MT	58,23	148,50	44,17	47,52
	juh	szá./száz hektár MT	3,84	0,00	0,31	0,53
	baromfi	szá./száz hektár MT	0,11	0,00	0,00	0,01
Hozamok, értékesítési árak	Búza	tonna/hektár	5,56	5,43	6,39	6,36
	Rozs	tonna/hektár	2,50	0,00	2,50	2,50
	Őszi árpa	tonna/hektár	6,36	4,29	6,90	6,86
	Szemes kukorica	tonna/hektár	8,67	8,20	10,86	10,73
	Napraforgó	tonna/hektár	2,52	4,60	3,45	3,49
	Burgonya	tonna/hektár	0,00	0,00	0,00	0,00
	Repce	tonna/hektár	0,00	3,45	3,85	3,82
	Tejhozam	liter/tehén	0,00	0,00	0,00	0,00
	Malac (felnevelt)	darab/koca	13,82	17,82	25,78	24,27
	Tyúktojás	darab/tojó	182,83	0,00	0,00	182,83
	Búza	HUF/kg	0,00	0,00	39,92	39,92
	Rozs	HUF/kg	0,00	0,00	0,00	0,00
	Őszi árpa	HUF/kg	0,00	0,00	42,17	42,17
	Szemes kukorica	HUF/kg	43,14	43,56	49,41	49,34
	Napraforgó	HUF/kg	84,91	90,00	101,68	100,91
	Burgonya	HUF/kg	0,00	0,00	0,00	0,00
	Repce	HUF/kg	0,00	110,50	99,85	100,54
	Tehéntej	HUF/liter	0,00	0,00	0,00	0,00
Vágósertés	HUF/kg	388,01	364,04	372,53	372,92	
Tyúktojás	HUF/darab	40,00	0,00	0,00	40,00	

Adat, mutató	Termelési irány ⇨ Üzemméret ⇨ Mértékegység	Baromfitartók (számosállat szerint)				
		≤20	>20-50	>50	Összes	
		Üzemszám a mintában	-	56	39	52
Üzemszám a megfigyelt alapsokaságban	-	4 991	328	537	5 857	
Standard termelési érték	ezer HUF/üzem	3 649,28	51 638,88	285 489,52	32 182,02	
Standard termelési érték	ezer EUR/üzem	12,29	173,96	961,78	108,42	
Eszközellátottság	Összes terület	hektár/üzem	2,02	15,13	24,55	4,82
	ebből: bérelt terület	hektár/üzem	0,35	6,24	15,54	2,08
	Mezőgazdasági terület (MT)	hektár/ezer EUR STÉ	0,14	0,08	0,02	0,04
	Mezőgazdasági terület (MT)	hektár/üzem	1,69	13,27	20,75	4,09
	ebből: szántó	hektár/üzem	1,37	10,83	18,86	3,51
	gyep	hektár/üzem	0,30	1,79	1,70	0,51
	szőlő, gyümölcsös	hektár/üzem	0,02	0,65	0,19	0,07
	MT átlagos aranykorona-értéke	AK/hektár	8,02	7,75	5,41	7,76
	Munkaerő-állomány	ÉME/ezer EUR STÉ	0,05	0,01	0,01	0,01
	Munkaerő-állomány	ÉME/üzem	0,67	2,25	9,25	1,55
	Munkaerő-állomány	ÉME/száz számosállat	29,04	6,98	4,72	7,12
	Eszközérték	ezer HUF/száz számosállat	415 499,23	229 452,54	259 121,61	270 877,15
	ebből: tárgyi eszközök értéke	ezer HUF/száz számosállat	237 371,83	151 563,22	170 879,55	175 322,08
	Termelési szerkezet	Vetésterület összesen	hektár/üzem	1,00	10,51	16,33
ebből: kalászos gabonafélék		hektár/üzem	0,45	3,39	7,86	1,29
szemes kukorica		hektár/üzem	0,33	3,47	2,47	0,70
olajos, hüvelyes és rosnövények		hektár/üzem	0,18	2,24	5,44	0,78
ebből: napraforgó		hektár/üzem	0,17	1,35	2,37	0,44
burgonya		hektár/üzem	0,00	0,00	0,00	0,00
repce		hektár/üzem	0,00	0,89	3,08	0,33
silókukorica		hektár/üzem	0,00	0,00	0,00	0,00
lucerna		hektár/üzem	0,03	1,08	0,54	0,13
egyéb szántóföldi takarmánynöv.		hektár/üzem	0,00	0,05	0,01	0,00
Parlagterület		hektár/üzem	0,39	0,60	2,53	0,60
Állatállomány		szá./ezer EUR STÉ	0,19	0,18	0,20	0,20
Állatállomány		szá./száz hektár MT	137,24	242,32	943,83	531,87
ebből: szarvasmarha		szá./száz hektár MT	3,52	0,00	3,59	2,91
ebből: tejlő tehén		szá./száz hektár MT	0,00	0,00	0,00	0,00
növendék- és hízóállat		szá./száz hektár MT	3,52	0,00	3,44	2,84
sertés		szá./száz hektár MT	0,54	0,00	0,00	0,19
ebből: hizósertés		szá./száz hektár MT	0,54	0,00	0,00	0,19
tenyészkoca		szá./száz hektár MT	0,00	0,00	0,00	0,00
juh		szá./száz hektár MT	0,12	0,00	0,88	0,45
baromfi		szá./száz hektár MT	133,06	242,32	939,36	528,32
Hozamok, értékesítési árak		Búza	tonna/hektár	4,91	4,58	4,03
	Rozs	tonna/hektár	0,00	3,50	2,04	3,12
	Őszi árpa	tonna/hektár	0,00	0,00	3,42	3,42
	Szemes kukorica	tonna/hektár	8,93	8,32	9,38	8,91
	Napraforgó	tonna/hektár	5,00	2,48	2,46	3,32
	Burgonya	tonna/hektár	0,00	0,00	0,00	0,00
	Repce	tonna/hektár	0,00	3,00	2,92	2,93
	Tejhozam	liter/tehén	0,00	0,00	0,00	0,00
	Malac (felnevelt)	darab/koca	0,00	0,00	0,00	0,00
	Tyúktojás	darab/tojó	255,16	270,63	243,20	245,44
	Búza	HUF/kg	43,64	51,73	47,67	46,58
	Rozs	HUF/kg	0,00	42,00	0,00	42,00
	Őszi árpa	HUF/kg	0,00	0,00	43,72	43,72
	Szemes kukorica	HUF/kg	44,14	43,28	47,01	44,72
	Napraforgó	HUF/kg	85,02	78,17	105,91	92,38
	Burgonya	HUF/kg	0,00	70,00	0,00	70,00
	Repce	HUF/kg	0,00	109,57	109,47	109,48
Tehéntej	HUF/liter	0,00	0,00	0,00	0,00	
Vágósertés	HUF/kg	0,00	0,00	0,00	0,00	
Tyúktojás	HUF/darab	32,46	29,21	21,99	23,35	

3.1.5./b Átlagadatok (a számosállat alapján számított) üzemméret és termelési irány szerint (Országos adatok – Összes gazdaság)

Adat, mutató	Termelési irány ⇨ Üzemméret ⇨ Mértékegység	Sertéstartók (számosállat szerint)			Összes	
		≤50	>50-150	>150		
Üzemszám a mintában	-	34	12	33	79	
Üzemszám a megfigyelt alapsokaságban	-	1 528	93	194	1 815	
Standard termelési érték	ezer HUF/üzem	3 930,57	46 452,77	608 202,45	70 602,57	
Standard termelési érték	ezer EUR/üzem	13,24	156,49	2 048,95	237,85	
Mérlegadatok	Ingtatlanok	ezer HUF/számosállat	510,36	262,23	335,68	341,96
	ebből: termőföld	ezer HUF/számosállat	65,40	41,59	5,83	10,03
	ültetvények	ezer HUF/számosállat	0,31	0,06	5,12	4,70
	épületek, építmények	ezer HUF/számosállat	357,78	179,61	301,52	300,22
	Gépek, berendezések, járművek	ezer HUF/számosállat	92,88	94,15	121,60	119,23
	Befektetett pénzügyi eszközök	ezer HUF/számosállat	0,00	0,46	20,10	18,43
	Forgóeszközök	ezer HUF/számosállat	527,79	330,39	413,05	416,01
	ebből: készletek	ezer HUF/számosállat	166,17	158,22	216,38	211,89
	ebből: állatok	ezer HUF/számosállat	100,58	116,65	128,81	126,99
	mezei leltár	ezer HUF/számosállat	6,34	4,41	22,54	21,12
	követelések, értékpapírok, pénzeszk.	ezer HUF/számosállat	361,62	172,17	196,67	204,12
	Eszközérték összesen	ezer HUF/üzem	10 033,64	70 367,38	1 251 434,51	145 613,47
	Eszközérték összesen	ezer HUF/ezer EUR STÉ	757,74	449,65	610,77	612,21
	Eszközérték összesen	ezer HUF/számosállat	1 170,10	744,44	1 012,61	1 011,45
	Saját tőke	ezer HUF/számosállat	1 049,61	671,14	573,98	601,11
	Céltartalékok	ezer HUF/számosállat	0,00	0,00	0,69	0,63
	Kötelezettségek	ezer HUF/számosállat	120,48	56,00	426,02	398,21
	ebből: hosszú lejáratú kötelezettségek	ezer HUF/számosállat	14,12	10,10	48,62	45,59
	ebből: beruházási és fejl. hitelek	ezer HUF/számosállat	0,00	1,70	23,39	21,48
	rövid lejáratú kötelezettségek	ezer HUF/számosállat	38,22	42,12	352,51	326,27
	ebből: szállítók	ezer HUF/számosállat	8,98	8,46	173,20	159,41
	röv. lej. hitelek és kölcsönök	ezer HUF/számosállat	4,24	25,19	152,18	140,48
	Befektetések	Bruttó beruházás	ezer HUF/üzem	408,95	12 619,37	168 147,22
Bruttó beruházás		ezer HUF/ezer EUR STÉ	30,88	80,64	82,06	79,62
Bruttó beruházás		ezer HUF/számosállat	47,69	133,50	136,06	131,54
ebből: ingatlanok		ezer HUF/számosállat	21,63	58,69	28,10	28,81
gépek, berendezések, járművek		ezer HUF/számosállat	14,83	50,29	25,70	25,99
tenyésztések		ezer HUF/számosállat	11,23	8,95	18,42	17,74
befejezetlen beruházások		ezer HUF/számosállat	0,00	15,12	49,56	45,91
Beruházási támogatások		ezer HUF/számosállat	0,00	5,12	4,52	4,31
Készletváltozás		ezer HUF/számosállat	-16,14	48,07	-17,72	-15,42
ebből: állatok készletérték-változása		ezer HUF/számosállat	-24,60	56,20	-21,26	-18,81
anyagkészletek változása		ezer HUF/számosállat	8,46	-8,12	3,54	3,39
Nettó beruházás		ezer HUF/üzem	-164,65	9 570,11	39 633,08	4 582,95
Nettó beruházás		ezer HUF/ezer EUR STÉ	-12,43	61,15	19,34	19,27
Nettó beruházás	ezer HUF/számosállat	-19,20	101,24	32,07	31,83	
Nettó kötelezettségek	ezer HUF/számosállat	-241,14	-116,17	229,35	194,09	
Eredménykimutatás	Értékesítés nettó árbevétele a mg.-ban	ezer HUF/üzem	4 428,27	53 147,75	841 806,62	96 295,17
	Értékesítés nettó árbevétele a mg.-ban	ezer HUF/ezer EUR STÉ	334,42	339,62	410,85	404,86
	Értékesítés nettó árbevétele a mg.-ban	ezer HUF/számosállat	516,41	562,26	681,15	668,88
	ebből: szántóföldi növ.term., gyepgazd.	ezer HUF/számosállat	14,36	41,12	101,02	94,66
	ebből: kalászos gabonafélék	ezer HUF/számosállat	1,74	6,51	23,12	21,49
	szemes kukorica	ezer HUF/számosállat	3,15	3,74	30,12	27,88
	olajos, hüvelyes és rosnöv.	ezer HUF/számosállat	0,83	29,35	15,21	14,97
	ebből: napraforgó	ezer HUF/számosállat	0,83	8,60	6,22	6,03
	burgonya	ezer HUF/számosállat	0,00	0,00	0,00	0,00
	repce	ezer HUF/számosállat	0,00	12,36	5,88	5,80
	állattenyésztés	ezer HUF/számosállat	486,30	519,88	523,26	521,29
	ebből: szarvasmarha	ezer HUF/számosállat	438,94	0,00	172,28	200,10
	tej, tejtermékek	ezer HUF/számosállat	0,00	0,00	0,00	0,00
	sertés	ezer HUF/számosállat	494,75	517,85	514,64	513,78
	baromfi, tojás	ezer HUF/számosállat	2 046,57	0,00	0,00	2 046,57
	kertészet	ezer HUF/számosállat	1,28	2,67	0,00	0,15
	gyümölcsstermelés	ezer HUF/számosállat	2,14	0,08	0,83	0,87
szőlő- és bortermelés	ezer HUF/számosállat	0,00	0,00	0,01	0,01	
mezőgazdasági szolgáltatások	ezer HUF/számosállat	0,00	0,00	18,64	17,08	
erdő- és vadgazdálkodás	ezer HUF/számosállat	0,00	0,00	1,14	1,05	

Adat, mutató	Termelési irány ⇨ Üzemméret ⇨ Mértékegység	Baromfitartók (számosállat szerint)					
		≤20	>20-50	>50	Összes		
Üzemszám a mintában	-	56	39	52	147		
Üzemszám a megfigyelt alapsokaságban	-	4 991	328	537	5 857		
Standard termelési érték	ezer HUF/üzem	3 649,28	51 638,88	285 489,52	32 182,02		
Standard termelési érték	ezer EUR/üzem	12,29	173,96	961,78	108,42		
Mérlegadatok	Ingtatlanok	ezer HUF/számosállat	1 771,81	850,29	1 067,86	1 113,81	
	ebből: termőföld	ezer HUF/számosállat	299,41	80,46	17,21	48,12	
	ültetvények	ezer HUF/számosállat	5,91	17,85	0,10	2,10	
	épületek, építmények	ezer HUF/számosállat	1 059,88	637,94	897,99	891,13	
	Gépek, berendezések, járművek	ezer HUF/számosállat	437,40	469,17	456,27	455,63	
	Befektetett pénzügyi eszközök	ezer HUF/számosállat	0,73	0,39	24,61	20,43	
	Forgóeszközök	ezer HUF/számosállat	1 780,29	777,44	851,78	930,03	
	ebből: készletek	ezer HUF/számosállat	223,79	183,95	278,26	265,49	
	ebből: állatok	ezer HUF/számosállat	54,82	83,02	127,05	116,83	
	mezei leltár	ezer HUF/számosállat	23,94	19,89	5,78	8,60	
	követelések, értékpapírok, pénzeszk.	ezer HUF/számosállat	1 556,50	593,49	573,52	664,55	
	Eszközérték összesen	ezer HUF/üzem	9 633,70	73 777,59	507 428,60	58 872,89	
	Eszközérték összesen	ezer HUF/ezer EUR STÉ	783,61	424,10	527,60	543,02	
	Eszközérték összesen	ezer HUF/számosállat	4 154,99	2 294,53	2 591,22	2 708,77	
	Saját tőke	ezer HUF/számosállat	3 205,11	1 823,12	1 590,90	1 756,92	
	Céltartalékok	ezer HUF/számosállat	0,00	0,00	0,00	0,00	
	Kötelezettségek	ezer HUF/számosállat	852,39	455,35	980,20	925,03	
	ebből: hosszú lejáratú kötelezettségek	ezer HUF/számosállat	16,24	169,71	108,92	105,53	
	ebből: beruházási és fejl. hitelek	ezer HUF/számosállat	1,24	55,98	79,63	70,54	
	rövid lejáratú kötelezettségek	ezer HUF/számosállat	341,25	225,81	408,51	387,24	
	ebből: szállítók	ezer HUF/számosállat	165,28	42,37	234,07	211,91	
	röv. lej. hitelek és kölcsönök	ezer HUF/számosállat	12,17	28,10	111,10	95,22	
	Befektetések	Bruttó beruházás	ezer HUF/üzem	437,98	6 543,14	64 340,70	6 639,49
		Bruttó beruházás	ezer HUF/ezer EUR STÉ	35,63	37,61	66,90	61,24
		Bruttó beruházás	ezer HUF/számosállat	188,90	203,50	328,56	305,49
		ebből: ingatlanok	ezer HUF/számosállat	8,48	20,06	46,04	40,47
		gépek, berendezések, járművek	ezer HUF/számosállat	43,04	79,53	72,18	70,14
tenyészállatok		ezer HUF/számosállat	101,14	12,50	186,25	164,10	
befejezetlen beruházások		ezer HUF/számosállat	13,11	91,41	14,10	20,43	
Beruházási támogatások		ezer HUF/számosállat	30,55	34,61	10,47	14,30	
Készletváltozás		ezer HUF/számosállat	38,64	35,66	20,40	23,32	
ebből: állatok készletérték-változása		ezer HUF/számosállat	9,54	19,39	22,03	20,68	
anyagkészletek változása		ezer HUF/számosállat	29,11	16,27	-1,63	2,65	
Nettó beruházás		ezer HUF/üzem	-25,87	3 278,25	16 155,00	1 643,03	
Nettó beruházás		ezer HUF/ezer EUR STÉ	-2,10	18,84	16,80	15,15	
Nettó beruházás		ezer HUF/számosállat	-11,16	101,96	82,50	75,60	
Nettó kötelezettségek		ezer HUF/számosállat	-704,11	-138,15	406,67	260,48	
Eredménykimutatás	Értékesítés nettó árbevétele a mg.-ban	ezer HUF/üzem	7 884,73	63 746,44	462 636,39	52 712,89	
	Értékesítés nettó árbevétele a mg.-ban	ezer HUF/ezer EUR STÉ	641,35	366,43	481,02	486,21	
	Értékesítés nettó árbevétele a mg.-ban	ezer HUF/számosállat	3 400,67	1 982,55	2 362,48	2 425,35	
	ebből: szántóföldi növ.term., gyepgazd.	ezer HUF/számosállat	102,50	37,47	15,50	25,23	
	ebből: kalászos gabonafélék	ezer HUF/számosállat	43,15	8,28	5,86	9,45	
	szemes kukorica	ezer HUF/számosállat	26,37	6,02	1,20	3,89	
	olajos, hüvelyes és rostnöv.	ezer HUF/számosállat	32,09	15,83	8,18	10,98	
	ebből: napraforgó	ezer HUF/számosállat	32,09	5,31	3,15	5,96	
	burgonya	ezer HUF/számosállat	0,00	0,41	0,00	0,03	
	repce	ezer HUF/számosállat	0,00	10,52	5,03	5,02	
	állattenyésztés	ezer HUF/számosállat	3 246,25	1 915,43	1 877,80	2 005,34	
	ebből: szarvasmarha	ezer HUF/számosállat	172,10	0,00	97,07	129,03	
	tej, tejtermékek	ezer HUF/számosállat	0,00	0,00	0,00	0,00	
	sertés	ezer HUF/számosállat	0,00	0,00	0,00	0,00	
	baromfi, tojás	ezer HUF/számosállat	3 338,21	1 912,11	1 882,43	2 014,10	
	kertészet	ezer HUF/számosállat	0,00	0,00	0,00	0,00	
	gyümölcsstermelés	ezer HUF/számosállat	0,00	14,54	0,05	1,25	
szőlő- és bortermelés	ezer HUF/számosállat	4,72	7,10	0,51	1,44		
mezőgazdasági szolgáltatások	ezer HUF/számosállat	0,00	0,40	2,13	1,80		
erdő- és vadgazdálkodás	ezer HUF/számosállat	0,00	0,00	0,00	0,00		

## 3.1.5./c Átlagadatok (a számosállat alapján számított) üzemméret és termelési irány szerint (Országos adatok – Összes gazdaság)

Adat, mutató	Termelési irány ⇨ Üzemméret ⇨ Mértékegység	Sertéstartók (számosállat szerint)			Összes
		≤50	>50-150	>150	
Üzemszám a mintában	-	34	12	33	79
Üzemszám a megfigyelt alapsokaságban	-	1 528	93	194	1 815
Standard termelési érték	ezer HUF/üzem	3 930,57	46 452,77	608 202,45	70 602,57
Standard termelési érték	ezer EUR/üzem	13,24	156,49	2 048,95	237,85
Egyéb bevételek	ezer HUF/számosállat	80,10	93,29	83,87	84,00
ebből: agrártámogatások	ezer HUF/számosállat	61,44	73,11	70,48	70,12
Aktivált saját teljesítmények	ezer HUF/számosállat	-8,23	10,65	36,75	33,61
ebből: saját előállítású eszközök értéke	ezer HUF/számosállat	3,08	19,00	22,78	21,67
saját term. készletek állományváltozása	ezer HUF/számosállat	-15,32	-8,87	4,84	3,37
Bruttó termelési érték a mg.-ban	ezer HUF/számosállat	588,28	666,21	801,77	786,49
Anyagköltség (vásárolt anyagok)	ezer HUF/számosállat	337,73	425,78	494,33	484,17
ebből: növénytermesztés közvetlen anyagköltségei	ezer HUF/számosállat	7,66	16,35	31,40	29,70
ebből: vetőmag, szaporítóanyag	ezer HUF/számosállat	3,68	5,83	7,36	7,12
műtrágyák	ezer HUF/számosállat	2,42	6,74	11,25	10,65
növényvédő szerek	ezer HUF/számosállat	1,47	3,59	10,67	9,97
ebből: állattenyésztés közvetlen anyagköltségei	ezer HUF/számosállat	289,17	366,95	417,85	409,68
ebből: állatvásárlás	ezer HUF/számosállat	51,24	45,65	87,54	84,30
takarmányvásárlás	ezer HUF/számosállat	221,83	300,10	302,29	298,18
ebből: egyéb anyagköltség	ezer HUF/számosállat	39,01	42,48	43,62	43,35
ebből: fűtőanyag, áram, víz	ezer HUF/számosállat	13,97	15,58	14,00	14,05
hajtó- és kenőanyag	ezer HUF/számosállat	13,83	14,03	17,97	17,63
Személyi jellegű ráfordítások	ezer HUF/számosállat	73,68	76,79	77,62	77,39
ebből: bérköltség	ezer HUF/számosállat	57,43	63,96	59,52	59,56
személyi jellegű egyéb kifizetések	ezer HUF/számosállat	0,00	0,34	5,79	5,32
Értékcsökkenési leírás	ezer HUF/számosállat	36,32	29,79	46,84	45,73
ebből: épületek, építmények	ezer HUF/számosállat	12,42	9,35	11,16	11,16
gépek, berendezések, járművek	ezer HUF/számosállat	11,74	13,93	22,47	21,64
Egyéb költségek	ezer HUF/számosállat	54,93	73,76	92,30	89,80
ebből: földbérleti díjak	ezer HUF/számosállat	5,73	10,77	10,16	9,96
bérvállalkozók díja	ezer HUF/számosállat	8,66	10,78	21,79	20,76
bankköltségek	ezer HUF/számosállat	1,48	3,74	1,94	1,98
biztosítási díjak	ezer HUF/számosállat	2,06	1,41	3,87	3,70
Üzemi költségek a mg.-ban összesen	ezer HUF/ezer EUR STÉ	358,69	368,63	459,94	452,10
Üzemi költségek a mg.-ban összesen	ezer HUF/számosállat	553,89	610,30	762,54	746,94
Bruttó hozzáadott érték	ezer HUF/számosállat	160,76	223,52	140,54	144,35
Nettó hozzáadott érték	ezer HUF/ezer EUR STÉ	80,58	117,02	56,52	59,69
Nettó hozzáadott érték	ezer HUF/számosállat	124,44	193,74	93,70	98,62
Üzemi tevékenység eredménye a mg.-ban	ezer HUF/üzem	294,88	5 284,18	48 482,99	5 693,87
Üzemi tevékenység eredménye a mg.-ban	ezer HUF/ezer EUR STÉ	22,27	33,77	23,66	23,94
Üzemi tevékenység eredménye a mg.-ban	ezer HUF/számosállat	34,39	55,90	39,23	39,55
Pénzügyi műveletek eredménye	ezer HUF/számosállat	0,25	-1,24	-2,15	-2,00
Adózás előtti eredmény	ezer HUF/üzem	297,05	5 166,76	45 829,70	5 406,51
Adózás előtti eredmény	ezer HUF/ezer EUR STÉ	22,43	33,02	22,37	22,73
Adózás előtti eredmény	ezer HUF/számosállat	34,64	54,66	37,08	37,55
Adózás előtti eredmény	ezer HUF/ÉME	398,10	1 535,52	2 086,42	1 718,93
Adózott eredmény	ezer HUF/számosállat	31,56	52,57	35,36	35,75
Termelésiérték-arányos jövedelmezőség	százalék	5,89	8,20	4,63	4,77
Össztőke jövedelmezősége	százalék	2,98	7,50	3,99	4,02
Saját tőke jövedelmezősége	százalék	3,30	8,14	6,46	6,25
Munkajövedelmezőség	ezer HUF/ÉME	1 058,13	3 341,91	5 760,90	4 688,60
Cash-flow	ezer HUF/üzem	582,11	7 784,67	101 589,09	11 731,53
A befektetések fedezettsége	százalék	142,34	61,69	60,42	61,95
Likviditási gyorsráta	-	9,46	4,09	0,56	0,63
Likviditási ráta	-	13,81	7,84	1,17	1,28
Saját tőke aránya	százalék	89,70	90,15	56,68	59,43
Tőkeellátottság	százalék	163,41	162,28	98,94	104,07
Dinamikus eladósodottsági mutató	év	-3,55	-1,41	2,79	2,38



Átlagadatok (a számosállat alapján számított) üzemméret és termelési irány szerint (Országos adatok – Összes gazdaság)

Adat, mutató	Termelési irány ⇨ Üzemméret ⇨ Mértékegység	Baromfitartók (számosállat szerint)			
		<=20	>20-50	>50	Összes
Üzemszám a mintában	-	56	39	52	147
Üzemszám a megfigyelt alapsokaságban	-	4 991	328	537	5 857
Standard termelési érték	ezer HUF/üzem	3 649,28	51 638,88	285 489,52	32 182,02
Standard termelési érték	ezer EUR/üzem	12,29	173,96	961,78	108,42
Egyéb bevételek	ezer HUF/számosállat	301,82	150,76	138,02	153,97
ebből: agrártámogatások	ezer HUF/számosállat	207,85	138,79	99,84	112,89
Aktivált saját teljesítmények	ezer HUF/számosállat	-12,09	30,67	153,14	127,96
ebből: saját előállítású eszközök értéke	ezer HUF/számosállat	16,58	0,00	160,93	134,45
saját term. készletek állományváltozása	ezer HUF/számosállat	-37,55	18,44	-11,91	-11,73
Bruttó termelési érték a mg.-ban	ezer HUF/számosállat	3 690,40	2 163,97	2 653,64	2 707,27
Anyagköltség (vásárolt anyagok)	ezer HUF/számosállat	2 324,75	1 485,78	1 371,38	1 467,55
ebből: növénytermesztés közvetlen anyagköltségei	ezer HUF/számosállat	31,02	22,68	7,09	10,56
ebből: vetőmag, szaporítóanyag	ezer HUF/számosállat	9,04	8,83	2,25	3,41
műtrágyák	ezer HUF/számosállat	16,11	7,07	2,05	3,75
növényvédő szerek	ezer HUF/számosállat	5,68	6,40	2,76	3,33
ebből: állattenyésztés közvetlen anyagköltségei	ezer HUF/számosállat	2 127,80	1 377,24	1 271,91	1 358,47
ebből: állatvásárlás	ezer HUF/számosállat	927,64	384,87	237,94	312,84
takarmányvásárlás	ezer HUF/számosállat	1 120,84	957,98	910,23	933,34
ebből: egyéb anyagköltség	ezer HUF/számosállat	165,57	85,86	92,36	98,48
ebből: fűtőanyag, áram, víz	ezer HUF/számosállat	93,56	53,63	43,17	48,62
hajtó- és kenőanyag	ezer HUF/számosállat	47,05	18,84	25,93	27,26
Személyi jellegű ráfordítások	ezer HUF/számosállat	273,76	122,31	164,41	170,86
ebből: bérköltség	ezer HUF/számosállat	210,92	102,28	132,94	137,49
személyi jellegű egyéb kifizetések	ezer HUF/számosállat	1,72	0,29	5,31	4,56
Értékcsökkenési leírás	ezer HUF/számosállat	180,13	99,66	177,97	171,67
ebből: épületek, építmények	ezer HUF/számosállat	38,20	24,29	24,93	26,08
gépek, berendezések, járművek	ezer HUF/számosállat	45,09	56,15	53,00	52,54
Egyéb költségek	ezer HUF/számosállat	150,31	64,87	238,05	215,70
ebből: földbérleti díjak	ezer HUF/számosállat	6,04	7,11	4,68	5,01
bérvállalkozók díja	ezer HUF/számosállat	24,78	14,01	1,89	4,98
bankköltségek	ezer HUF/számosállat	7,21	4,78	6,21	6,18
biztosítási díjak	ezer HUF/számosállat	8,22	4,73	4,81	5,11
Üzemi költségek a mg.-ban összesen	ezer HUF/ezer EUR STÉ	588,04	353,11	492,70	489,35
Üzemi költségek a mg.-ban összesen	ezer HUF/számosállat	3 118,00	1 910,46	2 419,83	2 441,04
Bruttó hozzáadott érték	ezer HUF/számosállat	1 122,15	485,28	500,69	555,91
Nettó hozzáadott érték	ezer HUF/ezer EUR STÉ	177,66	71,27	65,71	77,03
Nettó hozzáadott érték	ezer HUF/számosállat	942,02	385,62	322,72	384,24
Üzemi tevékenység eredménye a mg.-ban	ezer HUF/üzem	1 327,16	8 151,30	45 786,70	5 786,28
Üzemi tevékenység eredménye a mg.-ban	ezer HUF/ezer EUR STÉ	107,95	46,86	47,61	53,37
Üzemi tevékenység eredménye a mg.-ban	ezer HUF/számosállat	572,40	253,51	233,81	266,23
Pénzügyi műveletek eredménye	ezer HUF/számosállat	1,57	-5,92	11,37	9,05
Adózás előtti eredmény	ezer HUF/üzem	1 330,79	7 960,88	48 014,07	5 982,92
Adózás előtti eredmény	ezer HUF/ezer EUR STÉ	108,25	45,76	49,92	55,18
Adózás előtti eredmény	ezer HUF/számosállat	573,96	247,59	245,19	275,28
Adózás előtti eredmény	ezer HUF/ÉME	1 976,39	3 545,74	5 190,03	3 864,97
Adózott eredmény	ezer HUF/számosállat	558,35	224,25	233,92	262,61
Termelésiérték-arányos jövedelmezőség	százalék	15,55	11,44	9,24	10,17
Össztőke jövedelmezősége	százalék	13,85	11,05	9,70	10,38
Saját tőke jövedelmezősége	százalék	17,91	13,58	15,41	15,67
Munkajövedelmezőség	ezer HUF/ÉME	2 708,61	5 014,53	8 116,45	5 859,43
Cash-flow	ezer HUF/üzem	1 712,23	10 414,70	80 660,11	9 438,86
A befektetések fedezettsége	százalék	390,94	159,17	125,36	142,16
Likviditási gyorsráta	-	4,56	2,63	1,40	1,72
Likviditási ráta	-	5,22	3,44	2,09	2,40
Saját tőke aránya	százalék	77,14	79,46	61,40	64,86
Tőkeellátottság	százalék	134,98	120,23	91,76	99,04
Dinamikus eladósodottsági mutató	év	-0,95	-0,43	0,99	0,60

Eredménykimutatás

Gazdaságosság, jövedelmezőség, likviditás

Vállalkozási forma/termelési irány ⇄		Egyéni	Társas	Összes	
Adat, mutató	Mértékegység				
Üzemszám a mintában	-	983	184	1 167	
Üzemszám a megfigyelt alapsokaságban	-	66 896	1 970	68 866	
Standard termelési érték	ezer HUF/üzem	8 179,97	70 296,58	9 956,90	
Standard termelési érték	ezer EUR/üzem	27,56	236,82	33,54	
Eszközellátottság	Összes terület	hektár/üzem	28,44	290,01	35,93
	ebből: bérelt terület	hektár/üzem	10,07	282,25	17,85
	Mezőgazdasági terület (MT)	hektár/ezer EUR STÉ	0,97	1,16	1,01
	Mezőgazdasági terület (MT)	hektár/üzem	26,87	274,99	33,96
	ebből: szántó	hektár/üzem	19,72	260,02	26,60
	gyep	hektár/üzem	6,18	12,64	6,37
	szőlő, gyümölcsös	hektár/üzem	0,96	2,33	1,00
	MT átlagos aranykorona-értéke	AK/hektár	17,07	21,69	17,20
	Munkaerő-állomány	ÉME/ezer EUR STÉ	0,03	0,03	0,03
	Munkaerő-állomány	ÉME/üzem	0,94	6,34	1,10
	Munkaerő-állomány	ÉME/száz hektár MT	3,51	2,31	3,23
	Eszközérték	ezer HUF/száz hektár MT	161 677,49	75 249,56	141 659,75
	ebből: tárgyi eszközök értéke	ezer HUF/száz hektár MT	104 598,97	29 799,49	87 274,51
Termelési szerkezet	Vetésterület összesen	hektár/üzem	18,70	252,96	25,41
	ebből: kalászos gabonafélék	hektár/üzem	6,69	84,33	8,91
	szemes kukorica	hektár/üzem	4,32	55,11	5,77
	olajos, hüvelyes és rosnövények	hektár/üzem	4,81	79,45	6,95
	ebből: napraforgó	hektár/üzem	3,67	51,20	5,03
	burgonya	hektár/üzem	0,04	0,05	0,04
	repce	hektár/üzem	0,95	21,41	1,54
	silókukorica	hektár/üzem	0,07	4,40	0,19
	lucerna	hektár/üzem	1,67	6,02	1,79
	egyéb szántóföldi takarmánynöv.	hektár/üzem	0,30	3,53	0,39
	Parlagterület	hektár/üzem	1,03	7,65	1,22
	Állatállomány	szá./ezer EUR STÉ	0,21	0,03	0,17
	Állatállomány	szá./száz hektár MT	21,16	2,38	16,81
	ebből: szarvasmarha	szá./száz hektár MT	9,83	1,73	7,95
	ebből: tejelő tehén	szá./száz hektár MT	1,91	0,11	1,49
	növendék- és hizóállat	szá./száz hektár MT	7,79	1,59	6,35
	sertés	szá./száz hektár MT	3,33	0,00	2,55
	ebből: hizósertés	szá./száz hektár MT	2,12	0,00	1,63
	tenyészkoca	szá./száz hektár MT	0,42	0,00	0,32
	juh	szá./száz hektár MT	4,94	0,00	3,80
	baromfi	szá./száz hektár MT	2,29	0,61	1,90
Hozamok, értékesítési árak	Búza	tonna/hektár	4,92	4,81	4,89
	Rozs	tonna/hektár	2,32	2,90	2,35
	Őszi árpa	tonna/hektár	4,10	3,75	4,04
	Szemes kukorica	tonna/hektár	8,17	9,00	8,40
	Napraforgó	tonna/hektár	2,89	3,02	2,93
	Burgonya	tonna/hektár	26,63	20,00	26,41
	Repce	tonna/hektár	3,03	2,90	2,98
	Tejhozam	liter/tehén	4 516,84	5 787,97	4 537,77
	Malac (felnevelt)	darab/koca	15,56	0,00	15,56
	Tyúktojás	darab/tojó	247,34	0,00	247,34
	Búza	HUF/kg	45,53	49,06	46,66
	Rozs	HUF/kg	41,81	41,70	41,80
	Őszi árpa	HUF/kg	41,36	43,13	41,65
	Szemes kukorica	HUF/kg	43,41	43,92	43,57
	Napraforgó	HUF/kg	89,08	93,66	90,38
	Burgonya	HUF/kg	76,31	84,00	76,49
	Repce	HUF/kg	105,31	105,91	105,53
	Tehéntej	HUF/liter	104,95	94,77	104,78
	Vágósertés	HUF/kg	401,58	0,00	401,58
Tyúktojás	HUF/darab	28,55	0,00	28,55	

Szántóföldi növény- termesztők	Szőlő- termesztők	Gyümölcs- termesztők	Szabadföldi zöldségtermesztők	Zöldségajátató gazdaságok	Vegyes gazdaságok
511	34	118	99	44	91
33 759	1 630	4 175	3 545	3 154	11 099
11 994,73	4 957,74	6 555,28	10 448,35	8 240,22	4 510,80
40,41	16,70	22,08	35,20	27,76	15,20
52,84	11,25	11,88	12,86	1,17	9,43
27,85	1,02	1,59	3,22	0,10	2,66
1,24	0,66	0,48	0,30	0,03	0,58
49,99	11,04	10,56	10,67	0,74	8,89
45,59	0,88	3,27	10,32	0,71	6,98
3,80	0,38	0,35	0,21	0,00	1,71
0,60	9,78	6,94	0,14	0,04	0,19
19,15	24,64	22,81	18,59	17,64	12,87
0,03	0,08	0,05	0,06	0,08	0,04
1,02	1,42	1,14	2,09	2,23	0,61
2,05	12,85	10,81	19,56	300,21	6,83
122 237,05	490 110,46	322 014,58	412 213,21	8 297 731,61	192 378,19
73 643,68	347 730,07	220 491,57	233 601,28	4 720 252,43	125 022,64
44,06	0,84	1,90	8,90	0,67	6,21
15,99	0,23	0,44	1,46	0,00	2,19
10,09	0,39	0,41	0,99	0,00	2,17
13,28	0,00	0,19	0,88	0,00	0,95
9,50	0,00	0,15	0,61	0,00	0,81
0,07	0,00	0,00	0,00	0,00	0,03
3,02	0,00	0,03	0,15	0,00	0,12
0,27	0,00	0,00	0,04	0,00	0,06
1,81	0,08	0,78	0,16	0,00	0,61
0,55	0,04	0,02	0,01	0,00	0,12
1,58	0,13	1,36	1,33	0,04	0,78
0,04	0,00	0,00	0,01	0,00	0,31
3,56	0,49	0,50	4,93	0,00	52,69
1,55	0,00	0,07	2,34	0,00	13,93
0,08	0,00	0,00	0,00	0,00	3,14
1,45	0,00	0,07	2,29	0,00	10,73
0,58	0,00	0,33	0,00	0,00	27,63
0,36	0,00	0,18	0,00	0,00	17,82
0,11	0,00	0,08	0,00	0,00	3,38
1,03	0,49	0,00	1,13	0,00	5,54
0,22	0,00	0,11	0,00	0,00	3,19
4,92	0,00	4,80	4,97	0,00	4,29
2,43	2,02	1,89	2,28	0,00	2,56
4,08	0,94	2,95	4,64	0,00	4,16
8,51	4,53	9,03	9,73	0,00	7,52
2,93	0,00	2,48	3,50	0,00	2,47
27,46	0,00	3,01	0,00	0,00	19,38
2,98	0,00	4,21	3,76	0,00	2,89
3 555,99	0,00	0,00	0,00	0,00	4 918,84
13,47	0,00	14,58	0,00	0,00	14,29
220,22	0,00	0,00	0,00	0,00	218,65
46,52	0,00	45,08	65,04	0,00	47,39
41,80	42,00	39,00	43,04	0,00	40,52
41,46	44,00	47,39	42,00	0,00	42,17
43,57	45,00	43,55	43,11	0,00	43,43
90,48	0,00	86,27	88,73	0,00	91,40
75,18	0,00	120,00	0,00	0,00	92,07
105,48	0,00	0,00	104,54	0,00	102,37
110,07	0,00	0,00	0,00	0,00	98,95
381,33	0,00	419,33	0,00	0,00	420,68
30,95	0,00	0,00	0,00	0,00	31,12

Vállalkozási forma/termelési irány ⇨		Egyéni	Társas	Összes	
Adat, mutató	Mértékegység				
Üzemszám a mintában	-	983	184	1 167	
Üzemszám a megfigyelt alapsokaságban	-	66 896	1 970	68 866	
Standard termelési érték	ezer HUF/üzem	8 179,97	70 296,58	9 956,90	
Standard termelési érték	ezer EUR/üzem	27,56	236,82	33,54	
Mérlegadatok	Ingatlanok	ezer HUF/hektár MT	801,83	129,86	646,19
	ebből: termőföld	ezer HUF/hektár MT	345,48	0,68	265,62
	ültetvények	ezer HUF/hektár MT	20,21	6,79	17,10
	épületek, építmények	ezer HUF/hektár MT	162,83	93,82	146,85
	Gépek, berendezések, járművek	ezer HUF/hektár MT	204,23	151,58	192,03
	Befektetett pénzügyi eszközök	ezer HUF/hektár MT	0,00	6,09	1,41
	Forgóeszközök	ezer HUF/hektár MT	570,72	433,02	538,83
	ebből: készletek	ezer HUF/hektár MT	93,20	138,71	103,74
	ebből: állatok	ezer HUF/hektár MT	18,06	4,84	15,00
	mezei leltár	ezer HUF/hektár MT	34,24	62,93	40,88
	követelések, értékpapírok, pénzeszk.	ezer HUF/hektár MT	477,53	294,31	435,09
	Eszközérték összesen	ezer HUF/üzem	43 436,09	206 927,01	48 112,98
	Eszközérték összesen	ezer HUF/ezer EUR STÉ	1 576,22	873,77	1 434,35
	Eszközérték összesen	ezer HUF/hektár MT	1 616,77	752,50	1 416,60
	Saját tőke	ezer HUF/hektár MT	1 510,39	606,47	1 301,03
	Céltartalékok	ezer HUF/hektár MT	0,00	0,13	0,03
	Kötelezettségek	ezer HUF/hektár MT	95,67	138,48	105,59
	ebből: hosszú lejáratú kötelezettségek	ezer HUF/hektár MT	21,33	29,24	23,16
	ebből: beruházási és fejl. hitelek	ezer HUF/hektár MT	15,96	20,80	17,08
	rövid lejáratú kötelezettségek	ezer HUF/hektár MT	39,11	92,89	51,57
ebből: szállítók	ezer HUF/hektár MT	2,73	34,01	9,97	
röv. lej. hitelek és kölcsönök	ezer HUF/hektár MT	7,07	32,15	12,88	
Befektetések	Bruttó beruházás	ezer HUF/üzem	1 985,71	13 984,78	2 328,96
	Bruttó beruházás	ezer HUF/ezer EUR STÉ	72,06	59,05	69,43
	Bruttó beruházás	ezer HUF/hektár MT	73,91	50,86	68,57
	ebből: ingatlanok	ezer HUF/hektár MT	28,86	6,41	23,66
	gépek, berendezések, járművek	ezer HUF/hektár MT	32,52	30,56	32,06
	tenyészállatok	ezer HUF/hektár MT	6,31	0,34	4,92
	befejezetlen beruházások	ezer HUF/hektár MT	5,50	11,64	6,92
	Beruházási támogatások	ezer HUF/hektár MT	9,54	0,93	7,55
	Készletváltozás	ezer HUF/hektár MT	3,97	10,24	5,42
	ebből: állatok készletérték-változása	ezer HUF/hektár MT	-0,13	-4,26	-1,09
	anyagkészletek változása	ezer HUF/hektár MT	4,11	14,50	6,51
	Nettó beruházás	ezer HUF/üzem	678,49	688,18	678,76
	Nettó beruházás	ezer HUF/ezer EUR STÉ	24,62	2,91	20,24
	Nettó beruházás	ezer HUF/hektár MT	25,25	2,50	19,98
	Nettó kötelezettségek	ezer HUF/hektár MT	-381,86	-155,82	-329,51
Eredménykimutatás	Értékesítés nettó árbevétele a mg.-ban	ezer HUF/üzem	10 369,59	116 913,60	13 417,44
	Értékesítés nettó árbevétele a mg.-ban	ezer HUF/ezer EUR STÉ	376,29	493,68	400,00
	Értékesítés nettó árbevétele a mg.-ban	ezer HUF/hektár MT	385,98	425,16	395,05
	ebből: szántóföldi növ.term., gyepgazd.	ezer HUF/hektár MT	163,37	254,28	184,42
	ebből: kalászos gabonafélék	ezer HUF/hektár MT	45,48	64,45	49,87
	szemes kukorica	ezer HUF/hektár MT	49,99	75,78	55,96
	olajos, hüvelyes és rosnöv.	ezer HUF/hektár MT	49,77	79,24	56,59
	ebből: napraforgó	ezer HUF/hektár MT	36,40	50,07	39,57
	burgonya	ezer HUF/hektár MT	3,44	0,30	2,71
	repce	ezer HUF/hektár MT	11,64	23,30	14,34
	állattenyésztés	ezer HUF/hektár MT	103,31	22,49	84,59
	ebből: szarvasmarha	ezer HUF/hektár MT	12,31	7,91	11,29
	tej, tejtermékek	ezer HUF/hektár MT	8,45	0,47	6,60
	sertés	ezer HUF/hektár MT	16,01	0,00	12,30
	baromfi, tojás	ezer HUF/hektár MT	49,89	14,02	41,58
	kertészet	ezer HUF/hektár MT	79,28	1,17	61,19
	gyümölcsstermelés	ezer HUF/hektár MT	21,38	15,82	20,09
	szőlő- és bortermelés	ezer HUF/hektár MT	13,88	1,25	10,96
	mezőgazdasági szolgáltatások	ezer HUF/hektár MT	2,71	44,91	12,49
	erdő- és vadgazdálkodás	ezer HUF/hektár MT	0,99	1,76	1,17

Szántóföldi növény- termesztők	Szőlő- termesztők	Gyümölcs- termesztők	Szabadföldi zöldségtermesztők	Zöldségajátató gazdaságok	Vegyes gazdaságok
511	34	118	99	44	91
33 759	1 630	4 175	3 545	3 154	11 099
11 994,73	4 957,74	6 555,28	10 448,35	8 240,22	4 510,80
40,41	16,70	22,08	35,20	27,76	15,20
558,90	2 248,64	1 572,29	1 530,31	38 598,86	975,05
257,27	763,87	427,79	430,93	1 660,82	435,64
6,27	640,13	349,65	20,46	12,17	9,47
81,43	599,18	253,08	593,81	29 099,35	296,43
162,00	945,71	488,54	729,93	8 603,66	216,41
1,95	0,00	0,00	0,00	0,00	0,01
479,04	1 421,37	1 014,68	1 785,28	35 772,74	673,55
93,99	316,58	54,13	140,75	1 669,10	227,24
3,96	0,00	2,58	1,98	0,00	115,64
47,41	1,93	8,51	60,20	1 669,10	26,33
385,05	1 104,79	960,55	1 644,53	34 103,64	446,31
61 108,50	54 127,68	34 013,82	43 974,92	61 689,47	17 095,59
1 512,26	3 240,80	1 540,21	1 249,32	2 222,23	1 124,99
1 222,37	4 901,10	3 220,15	4 122,13	82 977,32	1 923,78
1 127,61	4 386,94	2 911,66	3 744,02	74 717,56	1 787,94
0,04	0,00	0,00	0,00	0,00	0,00
90,74	247,65	248,42	310,21	6 311,15	133,12
20,90	115,15	13,89	8,59	3 246,87	9,21
14,99	17,94	12,86	5,80	2 973,62	7,71
48,84	80,26	92,67	153,30	2 419,46	28,26
12,45	1,11	9,51	1,67	81,08	1,54
14,20	32,02	7,45	9,52	587,08	3,90
2 625,42	5 088,88	2 898,83	3 171,52	4 005,58	593,44
64,97	304,69	131,26	90,10	144,29	39,05
52,52	460,78	274,44	297,29	5 387,83	66,78
22,72	49,99	45,41	72,69	3 551,09	6,74
22,83	323,98	171,25	212,72	1 836,74	9,67
0,60	0,00	0,29	1,09	0,00	45,73
5,53	86,82	56,55	0,16	0,00	4,58
1,57	208,72	64,11	70,02	1 619,05	2,73
5,44	119,25	-17,19	-27,35	100,91	17,88
-2,03	-0,16	1,55	-0,93	0,00	17,98
7,48	119,41	-18,75	-26,42	100,91	-0,10
931,10	1 847,64	1 486,55	1 864,94	769,27	-310,55
23,04	110,62	67,31	52,98	27,71	-20,44
18,63	167,30	140,73	174,82	1 034,73	-34,95
-294,31	-857,14	-712,13	-1 334,32	-27 792,49	-313,19
15 517,44	13 889,94	8 233,06	19 369,18	23 806,18	4 536,57
384,01	831,63	372,81	550,28	857,56	298,53
310,40	1 257,69	779,44	1 815,63	32 021,23	510,50
233,54	4,26	35,59	239,86	0,00	124,66
64,61	3,58	5,63	31,71	0,00	28,18
70,64	0,62	16,62	43,96	0,00	56,73
73,70	0,00	2,98	31,16	0,00	24,52
51,01	0,00	2,98	20,36	0,00	20,42
3,41	0,00	0,15	0,00	0,00	5,89
19,11	0,00	0,00	5,69	0,00	3,76
13,99	0,63	15,98	8,44	0,00	367,93
3,40	0,00	0,00	4,46	0,00	20,97
0,25	0,00	0,00	0,00	0,00	13,35
3,00	0,00	1,25	0,00	0,00	138,20
5,14	0,00	14,19	0,00	0,00	68,52
4,71	0,00	32,26	1 542,80	31 946,23	2,23
10,22	8,52	654,16	3,12	60,95	3,62
1,84	1 085,53	36,25	4,86	0,00	10,58
17,07	12,87	1,47	0,00	0,00	0,41
1,45	0,00	0,00	0,00	0,00	0,00

		Vállalkozási forma/termelési irány ⇨	Egyéni	Társas	Összes
Adat, mutató	Mértékegység				
Üzemszám a mintában	-		983	184	1 167
Üzemszám a megfigyelt alapsokaságban	-		66 896	1 970	68 866
Standard termelési érték	ezer HUF/üzem		8 179,97	70 296,58	9 956,90
Standard termelési érték	ezer EUR/üzem		27,56	236,82	33,54
Egyéb bevételek	ezer HUF/hektár MT		141,77	104,16	133,06
ebből: agrártámogatások	ezer HUF/hektár MT		111,49	91,89	106,95
Aktivált saját teljesítmények	ezer HUF/hektár MT		13,42	14,90	13,77
ebből: saját előállítású eszközök értéke	ezer HUF/hektár MT		3,23	0,34	2,56
saját term. készletek állományváltozása	ezer HUF/hektár MT		4,22	8,32	5,17
Bruttó termelési érték a mg.-ban	ezer HUF/hektár MT		541,17	544,22	541,88
Anyagköltség (vásárolt anyagok)	ezer HUF/hektár MT		172,54	186,84	175,85
ebből: növénytermesztés közvetlen anyagköltségei	ezer HUF/hektár MT		66,30	93,47	72,59
ebből: vetőmag, szaporítóanyag	ezer HUF/hektár MT		25,37	24,66	25,21
műtrágyák	ezer HUF/hektár MT		20,66	39,75	25,08
növényvédő szerek	ezer HUF/hektár MT		17,49	27,92	19,90
ebből: állattenyésztés közvetlen anyagköltségei	ezer HUF/hektár MT		54,62	19,48	46,49
ebből: állatvásárlás	ezer HUF/hektár MT		12,67	5,32	10,97
takarmányvásárlás	ezer HUF/hektár MT		37,90	12,49	32,01
ebből: egyéb anyagköltség	ezer HUF/hektár MT		50,61	73,38	55,88
ebből: fűtőanyag, áram, víz	ezer HUF/hektár MT		9,37	6,22	8,64
hajtó- és kenőanyag	ezer HUF/hektár MT		32,45	47,00	35,82
Személyi jellegű ráfordítások	ezer HUF/hektár MT		45,53	79,03	53,29
ebből: bérköltség	ezer HUF/hektár MT		37,42	62,46	43,22
személyi jellegű egyéb kifizetések	ezer HUF/hektár MT		0,00	4,30	1,00
Értéksökkenési leírás	ezer HUF/hektár MT		39,81	34,03	38,47
ebből: épületek, építmények	ezer HUF/hektár MT		9,99	4,77	8,78
gépek, berendezések, járművek	ezer HUF/hektár MT		20,53	25,98	21,79
Egyéb költségek	ezer HUF/hektár MT		44,51	99,39	57,22
ebből: földbérleti díjak	ezer HUF/hektár MT		10,92	44,85	18,78
bérvállalkozók díja	ezer HUF/hektár MT		15,14	19,73	16,20
bankköltségek	ezer HUF/hektár MT		1,01	1,87	1,21
biztosítási díjak	ezer HUF/hektár MT		3,18	5,21	3,65
Üzemi költségek a mg.-ban összesen	ezer HUF/ezer EUR STÉ		326,27	570,72	375,64
Üzemi költségek a mg.-ban összesen	ezer HUF/hektár MT		334,66	491,51	370,99
Bruttó hozzáadott érték	ezer HUF/hektár MT		307,28	212,65	285,36
Nettó hozzáadott érték	ezer HUF/ezer EUR STÉ		260,76	207,41	249,99
Nettó hozzáadott érték	ezer HUF/hektár MT		267,47	178,62	246,90
Üzemi tevékenység eredménye a mg.-ban	ezer HUF/üzem		5 547,97	14 497,11	5 803,97
Üzemi tevékenység eredménye a mg.-ban	ezer HUF/ezer EUR STÉ		201,33	61,22	173,03
Üzemi tevékenység eredménye a mg.-ban	ezer HUF/hektár MT		206,51	52,72	170,89
Pénzügyi műveletek eredménye	ezer HUF/hektár MT		-1,04	-0,86	-1,00
Adózás előtti eredmény	ezer HUF/üzem		5 520,04	14 261,01	5 770,08
Adózás előtti eredmény	ezer HUF/ezer EUR STÉ		200,31	60,22	172,02
Adózás előtti eredmény	ezer HUF/hektár MT		205,47	51,86	169,89
Adózás előtti eredmény	ezer HUF/ÉME		5 862,04	2 249,41	5 264,28
Adózott eredmény	ezer HUF/hektár MT		197,69	47,88	162,99
Termelésiérték-arányos jövedelmezőség	százalék		37,97	9,53	31,35
Össztőke jövedelmezősége	százalék		12,77	7,17	12,08
Saját tőke jövedelmezősége	százalék		13,60	8,55	13,06
Munkajövedelmezőség	ezer HUF/ÉME		6 929,72	5 145,20	6 634,45
Cash-flow	ezer HUF/üzem		6 380,58	22 523,44	6 842,37
A befektetések fedezettsége	százalék		321,33	161,06	293,80
Likviditási gyorsráta	-		12,21	3,17	8,44
Likviditási ráta	-		14,59	4,66	10,45
Saját tőke aránya	százalék		93,42	80,60	91,84
Tőkeellátottság	százalék		144,39	199,32	148,82
Dinamikus eladósodottsági mutató	év		-1,61	-1,90	-1,64

Szántóföldi növény- termesztők	Szőlő- termesztők	Gyümölcs- termesztők	Szabadföldi zöldségtermesztők	Zöldségajátató gazdaságok	Vegyes gazdaságok
511	34	118	99	44	91
33 759	1 630	4 175	3 545	3 154	11 099
11 994,73	4 957,74	6 555,28	10 448,35	8 240,22	4 510,80
40,41	16,70	22,08	35,20	27,76	15,20
115,33	380,45	310,56	169,76	1 042,17	140,04
91,56	227,70	214,50	126,74	372,12	103,35
9,20	7,07	3,24	0,34	100,70	16,69
0,27	0,00	0,06	0,77	0,00	16,50
5,24	6,60	0,75	-3,15	100,70	-4,41
434,93	1 645,21	1 093,24	1 985,73	33 164,10	667,23
136,34	289,35	238,09	512,16	8 843,93	246,47
74,20	106,52	150,87	382,53	4 816,52	44,62
23,46	1,72	7,89	225,11	2 691,60	15,60
29,84	11,95	24,29	56,71	599,00	17,09
19,85	75,97	113,68	78,06	633,85	11,23
9,01	0,00	13,60	5,44	0,00	139,42
2,25	0,00	10,21	0,00	0,00	29,84
5,66	0,00	3,15	4,68	0,00	95,46
52,73	116,74	72,89	121,58	4 027,41	62,41
3,57	18,11	8,89	23,73	3 104,63	11,94
37,41	68,40	45,65	76,91	737,74	39,18
41,11	176,94	148,95	306,21	5 273,69	56,38
32,81	140,98	125,44	257,66	4 457,82	44,92
1,38	0,00	0,00	0,02	0,00	0,00
26,02	206,90	91,39	119,52	4 353,10	81,28
3,71	24,42	11,27	49,74	3 366,27	11,25
19,89	114,59	38,01	58,18	970,07	24,30
60,98	76,49	81,41	115,84	1 105,71	53,65
22,65	1,65	2,69	11,23	3,42	8,99
17,83	22,84	35,41	36,30	6,35	14,24
1,02	4,27	2,57	4,28	96,33	1,96
3,63	10,41	11,37	9,24	97,34	3,84
381,46	566,68	303,41	334,29	542,63	292,22
308,34	856,99	634,35	1 102,99	20 261,78	499,72
218,18	1 358,32	713,99	1 305,16	22 584,19	348,03
237,74	761,36	297,79	359,34	488,25	155,99
192,17	1 151,42	622,59	1 185,65	18 231,10	266,75
6 328,63	8 705,12	4 847,21	9 417,10	9 592,23	1 488,64
156,62	521,20	219,49	267,54	345,54	97,96
126,59	788,22	458,89	882,74	12 902,32	167,52
-0,81	-8,15	-2,98	-0,69	-112,91	-0,49
6 287,90	8 615,15	4 815,68	9 409,78	9 508,29	1 484,28
155,61	515,82	218,06	267,33	342,52	97,67
125,78	780,08	455,91	882,06	12 789,41	167,03
6 135,30	6 069,50	4 218,97	4 510,07	4 260,19	2 443,74
120,96	764,84	436,08	845,56	12 023,92	163,01
28,92	47,41	41,70	44,42	38,56	25,03
10,39	16,08	14,25	21,42	15,55	8,71
11,15	17,78	15,66	23,56	17,12	9,34
7 803,19	7 166,39	5 379,79	5 827,65	5 745,10	3 100,98
7 347,48	10 731,86	5 571,60	10 295,45	12 175,49	2 170,85
279,86	210,89	192,20	324,62	303,96	365,80
7,88	13,77	10,37	10,73	14,10	15,79
9,81	17,71	10,95	11,65	14,79	23,83
92,25	89,51	90,42	90,83	90,05	92,94
152,70	126,07	132,02	160,22	158,28	143,01
-2,00	-0,88	-1,35	-1,38	-1,70	-1,28

## 4.1.2./a Átlagadatok termelési irány szerint régióként (Alföld)

Adat, mutató	Termelési irány ⇨	Tejtermelő tehenészetek	Húsmarha- és juhtartók	Sertéstartók	Baromfitartók	
	Mértékegység					
Üzemszám a mintában	-	71	84	39	76	
Üzemszám a megfigyelt alapsokaságban	-	2 795	5 663	843	2 203	
Standard termelési érték	ezer HUF/üzem	10 693,14	7 026,67	10 225,85	24 470,73	
Standard termelési érték	ezer EUR/üzem	36,02	23,67	34,45	82,44	
Eszközellátottság	Összes terület	hektár/üzem	27,85	65,27	6,26	7,11
	ebből: bérelt terület	hektár/üzem	10,74	35,93	2,47	1,89
	Mezőgazdasági terület (MT)	hektár/ezer EUR STÉ	0,76	2,66	0,14	0,07
	Mezőgazdasági terület (MT)	hektár/üzem	27,55	62,94	4,92	5,81
	ebből: szántó	hektár/üzem	17,96	17,57	2,81	4,15
	gyep	hektár/üzem	9,58	45,28	2,11	1,54
	szőlő, gyümölcsös	hektár/üzem	0,00	0,10	0,00	0,13
	MT átlagos aranykorona-értéke	AK/hektár	16,36	11,36	11,65	8,35
	Munkaerő-állomány	ÉME/ezer EUR STÉ	0,03	0,05	0,03	0,01
	Munkaerő-állomány	ÉME/üzem	1,02	1,15	0,96	1,12
	Munkaerő-állomány	ÉME/száz számosállat	6,25	3,71	3,92	6,59
	Eszközérték	ezer HUF/száz számosállat	224 695,36	167 518,19	71 243,90	185 937,46
	ebből: tárgyi eszközök értéke	ezer HUF/száz számosállat	156 851,44	112 329,91	40 679,27	106 324,05
Termelési szerkezet	Vetésterület összesen	hektár/üzem	17,68	16,21	2,55	3,09
	ebből: kalászos gabonafélék	hektár/üzem	4,42	4,67	1,10	1,19
	szemes kukorica	hektár/üzem	3,12	2,77	0,48	0,93
	olajos, hüvelyes és rosnövények	hektár/üzem	1,57	1,72	0,00	0,65
	ebből: napraforgó	hektár/üzem	1,17	1,69	0,00	0,44
	burgonya	hektár/üzem	0,00	0,00	0,00	0,00
	repce	hektár/üzem	0,39	0,04	0,00	0,19
	silókukorica	hektár/üzem	0,63	0,27	0,00	0,00
	lucerna	hektár/üzem	7,02	5,43	0,88	0,25
	egyéb szántóföldi takarmánynöv.	hektár/üzem	0,56	0,92	0,06	0,01
	Parlagterület	hektár/üzem	0,28	1,36	0,26	1,11
	Állatállomány	szá./ezer EUR STÉ	0,45	1,31	0,71	0,21
	Állatállomány	szá./száz hektár MT	58,99	49,12	499,94	293,54
	ebből: szarvasmarha	szá./száz hektár MT	55,12	28,83	1,34	0,49
	ebből: tejlő tehén	szá./száz hektár MT	38,72	0,16	0,00	0,00
	növendék- és hízóállat	szá./száz hektár MT	16,20	28,10	1,34	0,46
	sertés	szá./száz hektár MT	1,79	0,20	493,79	0,14
	ebből: hízósertés	szá./száz hektár MT	0,85	0,11	321,34	0,14
	tenyészkoca	szá./száz hektár MT	0,59	0,05	40,86	0,00
	juh	szá./száz hektár MT	0,74	18,14	3,14	0,12
baromfi	szá./száz hektár MT	0,00	0,00	0,12	292,80	
Hozamok, értékesítési árak	Búza	tonna/hektár	4,76	4,28	0,00	5,04
	Rozs	tonna/hektár	0,87	1,68	2,50	3,10
	Őszi árpa	tonna/hektár	3,54	3,67	4,32	4,13
	Szemes kukorica	tonna/hektár	6,77	7,92	8,31	8,37
	Napraforgó	tonna/hektár	2,67	3,11	0,00	3,33
	Burgonya	tonna/hektár	0,00	0,00	0,00	0,00
	Repce	tonna/hektár	2,85	0,00	0,00	3,00
	Tejhozam	liter/tehén	4 525,80	5 796,84	0,00	0,00
	Malac (felnevelt)	darab/koca	15,24	20,97	19,67	0,00
	Tyúktojás	darab/tojő	0,00	186,32	182,67	257,37
	Búza	HUF/kg	46,61	43,62	0,00	44,67
	Rozs	HUF/kg	0,00	45,00	0,00	42,00
	Őszi árpa	HUF/kg	42,83	49,61	0,00	43,00
	Szemes kukorica	HUF/kg	44,07	43,73	43,25	44,07
	Napraforgó	HUF/kg	87,68	88,49	0,00	82,40
	Burgonya	HUF/kg	0,00	0,00	0,00	70,00
	Repce	HUF/kg	110,97	108,00	0,00	109,57
	Tehéntej	HUF/liter	106,13	54,46	0,00	0,00
Vágósertés	HUF/kg	448,39	365,50	384,39	0,00	
Tyúktojás	HUF/darab	0,00	39,46	40,00	27,63	



		Összes gazdaság					
Szóródási csoportok az adózás előtti eredmény alapján ⇨		--	-	+	++	Ø	
Adat, mutató	Mértékegység						
Üzemszám a mintában	-	292	292	292	291	1 167	
Üzemszám a megfigyelt alapsokaságban	-	33 244	23 317	8 820	3 485	68 866	
Standard termelési érték	ezer HUF/üzem	4 874,03	6 136,05	18 301,90	62 879,48	9 956,90	
Standard termelési érték	ezer EUR/üzem	16,42	20,67	61,66	211,83	33,54	
Eszközellátottság	Összes terület	hektár/üzem	15,97	22,62	73,46	220,30	35,93
	ebből: bérelt terület	hektár/üzem	8,75	7,08	32,43	139,83	17,85
	Mezőgazdasági terület (MT)	hektár/ezer EUR STÉ	0,90	1,00	1,16	1,00	1,01
	Mezőgazdasági terület (MT)	hektár/üzem	14,77	20,74	71,37	210,82	33,96
	ebből: szántó	hektár/üzem	11,84	15,92	54,43	168,33	26,60
	gyep	hektár/üzem	2,38	3,94	15,20	38,31	6,37
	szőlő, gyümölcsös	hektár/üzem	0,56	0,87	1,74	4,18	1,00
	MT átlagos aranykorona-értéke	AK/hektár	15,59	18,26	20,34	17,60	17,20
	Munkaerő-állomány	ÉME/ezer EUR STÉ	0,05	0,04	0,03	0,02	0,03
	Munkaerő-állomány	ÉME/üzem	0,79	0,80	1,75	4,36	1,10
	Munkaerő-állomány	ÉME/száz hektár MT	5,33	3,86	2,46	2,07	3,23
	Eszközérték	ezer HUF/száz hektár MT	145 716,06	180 756,89	132 156,57	121 363,86	141 659,75
	ebből: tárgyi eszközök értéke	ezer HUF/száz hektár MT	91 170,69	107 749,66	89 963,75	68 894,17	87 274,51
	Termelési szerkezet	Vetésterület összesen	hektár/üzem	11,17	14,94	52,20	163,43
ebből: kalászos gabonafélék		hektár/üzem	3,83	5,23	18,67	57,41	8,91
szemes kukorica		hektár/üzem	2,35	4,04	12,35	33,31	5,77
olajos, hüvelyes és rosnövények		hektár/üzem	2,96	3,72	14,62	47,18	6,95
ebből: napraforgó		hektár/üzem	2,18	2,95	11,05	30,77	5,03
burgonya		hektár/üzem	0,01	0,02	0,14	0,21	0,04
repce		hektár/üzem	0,45	0,67	2,81	14,50	1,54
silókukorica		hektár/üzem	0,03	0,06	0,21	2,57	0,19
lucerna		hektár/üzem	0,65	1,15	3,68	12,28	1,79
egyéb szántóföldi takarmánynöv.		hektár/üzem	0,25	0,16	0,66	2,61	0,39
Parlagterület		hektár/üzem	0,71	0,99	2,30	4,86	1,22
Állatállomány		szá./ezer EUR STÉ	0,21	0,15	0,17	0,15	0,17
Állatállomány		szá./száz hektár MT	23,56	14,93	14,46	15,54	16,81
ebből: szarvasmarha		szá./száz hektár MT	8,05	6,72	8,95	7,85	7,95
ebből: tejlő tehén		szá./száz hektár MT	1,09	2,54	1,06	1,44	1,49
növendék- és hizóállat		szá./száz hektár MT	6,88	4,17	7,77	6,24	6,35
sertés		szá./száz hektár MT	6,56	2,53	0,92	1,29	2,55
ebből: hizósertés		szá./száz hektár MT	3,96	1,58	0,64	0,95	1,63
tenyészkoca		szá./száz hektár MT	0,96	0,36	0,10	0,06	0,32
juh		szá./száz hektár MT	4,89	3,62	3,11	3,77	3,80
baromfi		szá./száz hektár MT	2,54	1,17	1,32	2,45	1,90
Hozamok, értékesítési árak	Búza	tonna/hektár	4,42	5,00	4,89	5,03	4,89
	Rozs	tonna/hektár	1,96	2,46	2,60	2,03	2,35
	Őszi árpa	tonna/hektár	3,58	4,18	3,99	4,33	4,04
	Szemes kukorica	tonna/hektár	7,04	8,49	8,69	8,95	8,40
	Napraforgó	tonna/hektár	2,70	2,92	3,02	3,00	2,93
	Burgonya	tonna/hektár	15,49	20,74	26,74	36,05	26,41
	Repce	tonna/hektár	2,80	3,10	3,02	2,98	2,98
	Tejhozam	liter/tehén	3 009,12	4 170,35	3 597,03	6 316,66	4 537,77
	Malac (felnevelt)	darab/koca	15,51	14,31	15,71	20,96	15,56
	Tyúktojás	darab/tojó	230,49	276,77	285,75	274,00	247,34
	Búza	HUF/kg	49,06	45,34	44,80	47,78	46,66
	Rozs	HUF/kg	41,24	42,65	41,01	40,11	41,80
	Őszi árpa	HUF/kg	40,90	42,52	41,04	42,37	41,65
	Szemes kukorica	HUF/kg	43,42	43,52	43,46	43,77	43,57
	Napraforgó	HUF/kg	92,84	88,39	90,61	90,01	90,38
	Burgonya	HUF/kg	78,62	85,58	72,59	78,21	76,49
	Repce	HUF/kg	106,88	105,02	102,99	106,56	105,53
Tehéntej	HUF/liter	107,68	120,88	99,33	88,13	104,78	
Vágósertés	HUF/kg	401,49	390,27	365,42	432,88	401,58	
Tyúktojás	HUF/darab	28,85	31,42	26,55	28,42	28,55	

## 4.1.2./b Átlagadatok termelési irány szerint régióként (Alföld)

Adat, mutató	Termelési irány ⇨	Tejtermelő tehenészetek	Húsmarha- és juhtartók	Sertéstartók	Baromfitartók		
	Mértékegység						
Üzemszám a mintában	-	71	84	39	76		
Üzemszám a megfigyelt alapsokaságban	-	2 795	5 663	843	2 203		
Standard termelési érték	ezer HUF/üzem	10 693,14	7 026,67	10 225,85	24 470,73		
Standard termelési érték	ezer EUR/üzem	36,02	23,67	34,45	82,44		
Mérlegadatok	Ingatlanok	ezer HUF/számosállat	1 165,45	727,64	338,94	703,96	
	ebből: termőföld	ezer HUF/számosállat	667,46	324,74	72,49	70,13	
	ültetvények	ezer HUF/számosállat	0,00	2,47	0,00	8,31	
	épületek, építmények	ezer HUF/számosállat	226,26	177,04	214,72	490,60	
	Gépek, berendezések, járművek	ezer HUF/számosállat	281,24	245,49	52,19	298,81	
	Befektetett pénzügyi eszközök	ezer HUF/számosállat	0,00	0,00	0,00	0,00	
	Forgóeszközök	ezer HUF/számosállat	678,44	551,88	305,65	796,03	
	ebből: készletek	ezer HUF/számosállat	227,75	157,44	121,09	102,78	
	ebből: állatok	ezer HUF/számosállat	61,50	66,37	68,41	25,91	
	mezei leltár	ezer HUF/számosállat	44,93	22,05	5,32	10,71	
	követelések, értékpapírok, pénzeszk.	ezer HUF/számosállat	450,69	394,44	184,56	693,25	
	Eszközérték összesen	ezer HUF/üzem	36 513,50	51 791,15	17 537,50	31 707,88	
	Eszközérték összesen	ezer HUF/ezer EUR STÉ	1 013,60	2 187,87	509,08	384,62	
	Eszközérték összesen	ezer HUF/számosállat	2 246,95	1 675,18	712,44	1 859,37	
	Saját tőke	ezer HUF/számosállat	2 041,36	1 555,59	666,70	1 613,71	
	Céltartalékok	ezer HUF/számosállat	0,00	0,00	0,00	0,00	
	Kötelezettségek	ezer HUF/számosállat	201,18	112,75	45,73	237,36	
	ebből: hosszú lejáratú kötelezettségek	ezer HUF/számosállat	92,21	10,64	4,89	32,20	
	ebből: beruházási és fejl. hitelek	ezer HUF/számosállat	89,08	7,17	4,89	11,04	
	rövid lejáratú kötelezettségek	ezer HUF/számosállat	91,12	52,68	18,42	123,71	
	ebből: szállítók	ezer HUF/számosállat	0,73	1,12	0,50	32,68	
	röv. lej. hitelek és kölcsönök	ezer HUF/számosállat	28,61	8,31	1,30	9,16	
	Befektetések	Bruttó beruházás	ezer HUF/üzem	1 652,79	2 242,61	374,83	1 480,99
		Bruttó beruházás	ezer HUF/ezer EUR STÉ	45,88	94,74	10,88	17,96
		Bruttó beruházás	ezer HUF/számosállat	101,71	72,54	15,23	86,85
		ebből: ingatlanok	ezer HUF/számosállat	10,47	6,34	7,91	15,95
		gépek, berendezések, járművek	ezer HUF/számosállat	62,17	32,38	1,74	33,38
tenyészállatok		ezer HUF/számosállat	27,06	20,58	5,57	26,61	
befejezetlen beruházások		ezer HUF/számosállat	0,11	12,77	0,00	2,71	
Beruházási támogatások		ezer HUF/számosállat	4,11	6,86	0,00	8,47	
Készletváltozás		ezer HUF/számosállat	18,30	0,60	-0,81	5,96	
ebből: állatok készletérték-változása		ezer HUF/számosállat	-5,84	-3,89	-7,29	4,61	
anyagkészletek változása		ezer HUF/számosállat	24,14	4,49	6,48	1,35	
Nettó beruházás		ezer HUF/üzem	490,19	-114,27	-81,98	-67,92	
Nettó beruházás		ezer HUF/ezer EUR STÉ	13,61	-4,83	-2,38	-0,82	
Nettó beruházás		ezer HUF/számosállat	30,16	-3,70	-3,33	-3,98	
Nettó kötelezettségek		ezer HUF/számosállat	-249,51	-281,70	-138,82	-455,89	
Eredménykimutatás		Értékesítés nettó árbevétele a mg.-ban	ezer HUF/üzem	7 967,22	6 163,94	11 083,74	37 457,73
		Értékesítés nettó árbevétele a mg.-ban	ezer HUF/ezer EUR STÉ	221,17	260,39	321,74	454,37
	Értékesítés nettó árbevétele a mg.-ban	ezer HUF/számosállat	490,28	199,37	450,26	2 196,55	
	ebből: szántóföldi növ.term., gyepgazd.	ezer HUF/számosállat	87,65	52,12	9,08	24,13	
	ebből: kalászos gabonafélék	ezer HUF/számosállat	17,79	12,95	1,50	5,74	
	szemes kukorica	ezer HUF/számosállat	15,78	15,49	2,40	5,33	
	olajos, hüvelyes és rostonöv.	ezer HUF/számosállat	25,03	15,70	0,00	10,17	
	ebből: napraforgó	ezer HUF/számosállat	17,36	14,50	0,00	5,94	
	burgonya	ezer HUF/számosállat	0,00	0,00	0,00	0,15	
	repce	ezer HUF/számosállat	7,67	1,19	0,00	4,23	
	állattenyésztés	ezer HUF/számosállat	413,48	158,18	436,42	2 165,75	
	ebből: szarvasmarha	ezer HUF/számosállat	104,13	136,39	0,00	44,42	
	tej, tejtermékek	ezer HUF/számosállat	319,44	1,38	0,00	0,00	
	sertés	ezer HUF/számosállat	466,09	516,30	439,46	0,00	
	baromfi, tojás	ezer HUF/számosállat	0,00	1 280,22	2 099,93	2 165,39	
	kertészet	ezer HUF/számosállat	0,00	1,55	1,29	0,00	
	gyümölcsstermelés	ezer HUF/számosállat	0,00	0,78	0,00	0,00	
szőlő- és bortermelés	ezer HUF/számosállat	0,00	0,00	0,00	4,30		
mezőgazdasági szolgáltatások	ezer HUF/számosállat	0,00	0,31	0,00	0,00		
erdő- és vadgazdálkodás	ezer HUF/számosállat	0,00	1,56	0,00	0,00		

		Összes gazdaság					
Szóródási csoportok az adózás előtti eredmény alapján ⇨		--	-	+	++	Ø	
Adat, mutató	Mértékegység						
Üzemszám a mintában	-	292	292	292	291	1 167	
Üzemszám a megfigyelt alapsokaságban	-	33 244	23 317	8 820	3 485	68 866	
Standard termelési érték	ezer HUF/üzem	4 874,03	6 136,05	18 301,90	62 879,48	9 956,90	
Standard termelési érték	ezer EUR/üzem	16,42	20,67	61,66	211,83	33,54	
Mérlegadatok	Ingtatlanok	ezer HUF/hektár MT	669,50	891,33	664,72	453,44	646,19
	ebből: termőföld	ezer HUF/hektár MT	276,29	370,17	303,80	157,00	265,62
	ültetvények	ezer HUF/hektár MT	23,10	21,62	14,44	12,39	17,10
	épületek, építmények	ezer HUF/hektár MT	180,35	130,68	131,02	148,64	146,85
	Gépek, berendezések, járművek	ezer HUF/hektár MT	193,91	158,44	201,70	204,59	192,03
	Befektetett pénzügyi eszközök	ezer HUF/hektár MT	5,31	0,20	0,70	0,21	1,41
	Forgóeszközök	ezer HUF/hektár MT	529,38	729,41	420,43	521,18	538,83
	ebből: készletek	ezer HUF/hektár MT	124,66	83,26	96,26	109,63	103,74
	ebből: állatok	ezer HUF/hektár MT	27,75	14,69	10,88	10,21	15,00
	mezei leltár	ezer HUF/hektár MT	42,18	32,66	38,24	47,69	40,88
	követelések, értékpapírok, pénzeszk.	ezer HUF/hektár MT	404,72	646,15	324,16	411,55	435,09
	Eszközérték összesen	ezer HUF/üzem	21 529,30	37 481,86	94 318,07	255 859,74	48 112,98
	Eszközérték összesen	ezer HUF/ezer EUR STÉ	1 311,17	1 813,21	1 529,73	1 207,84	1 434,35
	Eszközérték összesen	ezer HUF/hektár MT	1 457,16	1 807,57	1 321,57	1 213,64	1 416,60
	Saját tőke	ezer HUF/hektár MT	1 293,49	1 718,63	1 215,65	1 104,45	1 301,03
	Céltartalékok	ezer HUF/hektár MT	0,14	0,00	0,00	0,00	0,03
	Kötelezettségek	ezer HUF/hektár MT	150,91	80,47	97,35	98,87	105,59
	ebből: hosszú lejáratú kötelezettségek	ezer HUF/hektár MT	10,70	9,86	31,20	33,35	23,16
	ebből: beruházási és fejl. hitelek	ezer HUF/hektár MT	8,29	8,84	22,99	23,33	17,08
	rövid lejáratú kötelezettségek	ezer HUF/hektár MT	59,20	36,75	56,85	51,69	51,57
	ebből: szállítók	ezer HUF/hektár MT	21,47	2,85	6,87	9,63	9,97
	röv. lej. hitelek és kölcsönök	ezer HUF/hektár MT	17,87	8,77	12,59	12,49	12,88
	Befektetések	Bruttó beruházás	ezer HUF/üzem	815,70	1 360,29	5 407,26	15 452,47
Bruttó beruházás		ezer HUF/ezer EUR STÉ	49,68	65,81	87,70	72,95	69,43
Bruttó beruházás		ezer HUF/hektár MT	55,21	65,60	75,77	73,30	68,57
ebből: ingatlanok		ezer HUF/hektár MT	13,60	31,16	26,64	22,89	23,66
gépek, berendezések, járművek		ezer HUF/hektár MT	18,92	27,84	39,00	37,68	32,06
tenyészállatok		ezer HUF/hektár MT	12,74	2,53	2,54	3,32	4,92
befejezetlen beruházások		ezer HUF/hektár MT	8,73	3,85	6,75	7,87	6,92
Beruházási támogatások		ezer HUF/hektár MT	8,36	6,68	7,53	7,59	7,55
Készletváltozás		ezer HUF/hektár MT	12,30	-1,29	10,15	1,19	5,42
ebből: állatok készletérték-változása		ezer HUF/hektár MT	-1,20	-3,85	3,85	-3,44	-1,09
anyagkészletek változása		ezer HUF/hektár MT	13,50	2,55	6,30	4,63	6,51
Nettó beruházás		ezer HUF/üzem	-116,85	600,00	1 810,15	5 931,16	678,76
Nettó beruházás		ezer HUF/ezer EUR STÉ	-7,12	29,03	29,36	28,00	20,24
Nettó beruházás		ezer HUF/hektár MT	-7,91	28,93	25,36	28,13	19,98
Nettó kötelezettségek		ezer HUF/hektár MT	-253,81	-565,68	-226,81	-312,68	-329,51
Eredménykimutatás	Értékesítés nettó árbevétele a mg.-ban	ezer HUF/üzem	4 975,04	8 042,97	25 880,07	98 355,95	13 417,44
	Értékesítés nettó árbevétele a mg.-ban	ezer HUF/ezer EUR STÉ	302,99	389,08	419,75	464,31	400,00
	Értékesítés nettó árbevétele a mg.-ban	ezer HUF/hektár MT	336,72	387,87	362,63	466,54	395,05
	ebből: szántóföldi növ.term., gyepgazd.	ezer HUF/hektár MT	148,02	182,15	187,09	207,96	184,42
	ebből: kalászos gabonafélék	ezer HUF/hektár MT	40,03	47,16	50,95	57,32	49,87
	szemes kukorica	ezer HUF/hektár MT	39,60	64,46	61,24	56,80	55,96
	olajos, hüvelyes és rosnöv.	ezer HUF/hektár MT	46,87	48,77	58,45	66,65	56,59
	ebből: napraforgó	ezer HUF/hektár MT	34,53	36,59	43,43	41,60	39,57
	burgonya	ezer HUF/hektár MT	1,62	1,73	4,49	2,57	2,71
	repce	ezer HUF/hektár MT	9,04	10,66	12,13	22,21	14,34
	állattenyésztés	ezer HUF/hektár MT	107,23	80,98	52,24	99,55	84,59
	ebből: szarvasmarha	ezer HUF/hektár MT	9,70	13,58	9,54	12,35	11,29
	tej, tejtermékek	ezer HUF/hektár MT	2,82	12,57	3,38	7,97	6,60
	sertés	ezer HUF/hektár MT	28,88	12,18	4,44	8,05	12,30
	baromfi, tojás	ezer HUF/hektár MT	47,30	27,92	28,81	57,69	41,58
	kertészet	ezer HUF/hektár MT	17,63	66,53	58,42	89,17	61,19
	gyümölcsstermelés	ezer HUF/hektár MT	8,16	34,88	8,92	27,91	20,09
	szőlő- és bortermelés	ezer HUF/hektár MT	7,06	9,11	21,38	5,85	10,96
mezőgazdasági szolgáltatások	ezer HUF/hektár MT	18,07	5,03	10,14	15,67	12,49	
erdő- és vadgazdálkodás	ezer HUF/hektár MT	0,93	0,00	0,53	2,63	1,17	

## 4.1.2./c Átlagadatok termelési irány szerint régióként (Alföld)

Adat, mutató	Termelési irány ⇨	Tejtermelő tehenészetek	Húsmarha- és juhtartók	Sertéstartók	Baromfitartók
	Mértékegység				
Üzemszám a mintában	-	71	84	39	76
Üzemszám a megfigyelt alapsokaságban	-	2 795	5 663	843	2 203
Standard termelési érték	ezer HUF/üzem	10 693,14	7 026,67	10 225,85	24 470,73
Standard termelési érték	ezer EUR/üzem	36,02	23,67	34,45	82,44
Egyéb bevételek	ezer HUF/számosállat	291,86	312,95	37,87	120,40
ebből: agrártámogatások	ezer HUF/számosállat	261,55	284,54	31,03	102,68
Aktivált saját teljesítmények	ezer HUF/számosállat	45,73	64,27	5,14	28,56
ebből: saját előállítású eszközök értéke	ezer HUF/számosállat	21,04	13,87	2,56	11,28
saját term. készletek állományváltozása	ezer HUF/számosállat	11,67	15,84	-0,21	3,23
Bruttó termelési érték a mg.-ban	ezer HUF/számosállat	827,87	576,60	493,27	2 345,50
Anyagköltség (vásárolt anyagok)	ezer HUF/számosállat	198,93	153,04	354,95	1 540,62
ebből: növénytermesztés közvetlen anyagköltségei	ezer HUF/számosállat	35,79	21,23	3,09	11,32
ebből: vetőmag, szaporítóanyag	ezer HUF/számosállat	16,10	9,68	1,37	4,54
műtrágyák	ezer HUF/számosállat	9,81	6,55	0,98	4,45
növényvédő szerek	ezer HUF/számosállat	7,21	4,06	0,51	2,18
ebből: állattenyésztés közvetlen anyagköltségei	ezer HUF/számosállat	79,90	82,35	322,98	1 442,77
ebből: állatvásárlás	ezer HUF/számosállat	1,00	5,70	77,89	420,35
takarmányvásárlás	ezer HUF/számosállat	65,36	63,57	237,23	973,11
ebből: egyéb anyagköltség	ezer HUF/számosállat	82,62	49,11	28,82	86,53
ebből: fűtőanyag, áram, víz	ezer HUF/számosállat	12,23	7,51	13,41	51,90
hajtó- és kenőanyag	ezer HUF/számosállat	55,19	29,93	10,10	25,35
Személyi jellegű ráfordítások	ezer HUF/számosállat	55,29	49,56	56,06	97,44
ebből: bérköltség	ezer HUF/számosállat	44,65	40,72	43,81	78,58
személyi jellegű egyéb kifizetések	ezer HUF/számosállat	0,01	0,00	0,00	0,05
Értéksökkenési leírás	ezer HUF/számosállat	55,82	55,80	17,52	77,31
ebből: épületek, építmények	ezer HUF/számosállat	9,16	7,08	5,96	17,99
gépek, berendezések, járművek	ezer HUF/számosállat	25,73	23,92	6,69	34,55
Egyéb költségek	ezer HUF/számosállat	75,41	46,27	23,05	45,17
ebből: földbérleti díjak	ezer HUF/számosállat	12,97	19,48	2,44	5,03
bérvállalkozók díja	ezer HUF/számosállat	27,63	8,09	3,42	7,93
bankköltségek	ezer HUF/számosállat	1,58	0,84	0,62	2,82
biztosítási díjak	ezer HUF/számosállat	3,10	2,58	0,95	4,19
Üzemi költségek a mg.-ban összesen	ezer HUF/ezer EUR STÉ	198,10	491,94	334,26	384,54
Üzemi költségek a mg.-ban összesen	ezer HUF/számosállat	439,15	376,66	467,78	1 858,96
Bruttó hozzáadott érték	ezer HUF/számosállat	523,79	317,25	96,98	673,77
Nettó hozzáadott érték	ezer HUF/ezer EUR STÉ	211,10	341,47	56,78	123,38
Nettó hozzáadott érték	ezer HUF/számosállat	467,97	261,45	79,47	596,46
Üzemi tevékenység eredménye a mg.-ban	ezer HUF/üzem	6 316,75	6 181,23	627,39	8 297,00
Üzemi tevékenység eredménye a mg.-ban	ezer HUF/ezer EUR STÉ	175,35	261,12	18,21	100,64
Üzemi tevékenység eredménye a mg.-ban	ezer HUF/számosállat	388,72	199,93	25,49	486,54
Pénzügyi műveletek eredménye	ezer HUF/számosállat	-3,10	-0,83	-0,06	-1,42
Adózás előtti eredmény	ezer HUF/üzem	6 266,32	6 155,48	625,95	8 272,76
Adózás előtti eredmény	ezer HUF/ezer EUR STÉ	173,95	260,03	18,17	100,35
Adózás előtti eredmény	ezer HUF/számosállat	385,61	199,10	25,43	485,12
Adózás előtti eredmény	ezer HUF/ÉME	6 166,30	5 364,54	648,78	7 356,38
Adózott eredmény	ezer HUF/számosállat	372,80	190,30	23,36	455,56
Termelésiérték-arányos jövedelmezőség	százalék	46,58	34,53	5,16	20,68
Össztőke jövedelmezősége	százalék	17,30	11,94	3,61	26,18
Saját tőke jövedelmezősége	százalék	18,89	12,80	3,81	30,06
Munkajövedelmezőség	ezer HUF/ÉME	6 880,34	6 461,82	1 766,63	8 548,66
Cash-flow	ezer HUF/üzem	6 965,12	7 608,66	1 006,33	9 086,93
A befektetések fedezettsége	százalék	421,42	339,28	268,48	613,57
Likviditási gyorsráta	-	4,95	7,49	10,02	5,60
Likviditási ráta	-	7,45	10,48	16,59	6,43
Saját tőke aránya	százalék	90,85	92,86	93,58	86,79
Tőkeellátottság	százalék	130,15	138,48	163,89	151,76
Dinamikus eladósodottsági mutató	év	-0,58	-1,14	-3,40	-0,86

		Összes gazdaság				
Szóródási csoportok az adózás előtti eredmény alapján ⇨		--	-	+	++	Ø
Adat, mutató	Mértékegység					
Üzemszám a mintában	-	292	292	292	291	1 167
Üzemszám a megfigyelt alapsokaságban	-	33 244	23 317	8 820	3 485	68 866
Standard termelési érték	ezer HUF/üzem	4 874,03	6 136,05	18 301,90	62 879,48	9 956,90
Standard termelési érték	ezer EUR/üzem	16,42	20,67	61,66	211,83	33,54
Egyéb bevételek	ezer HUF/hektár MT	115,51	138,00	143,06	132,97	133,06
ebből: agrártámogatások	ezer HUF/hektár MT	91,57	105,19	107,78	117,67	106,95
Aktivált saját teljesítmények	ezer HUF/hektár MT	21,90	9,63	9,60	14,61	13,77
ebből: saját előállítású eszközök értéke	ezer HUF/hektár MT	5,31	1,50	1,52	2,30	2,56
saját term. készletek állományváltozása	ezer HUF/hektár MT	5,63	5,20	4,24	5,65	5,17
Bruttó termelési érték a mg.-ban	ezer HUF/hektár MT	474,14	535,51	515,29	614,12	541,88
Anyagköltség (vásárolt anyagok)	ezer HUF/hektár MT	214,36	161,13	148,41	183,31	175,85
ebből: növénytermesztés közvetlen anyagköltségei	ezer HUF/hektár MT	68,25	75,13	66,85	78,74	72,59
ebből: vetőmag, szaporítóanyag	ezer HUF/hektár MT	20,28	29,91	24,26	26,22	25,21
műtrágyák	ezer HUF/hektár MT	24,06	21,61	24,20	28,79	25,08
növényvédő szerek	ezer HUF/hektár MT	22,10	20,67	16,81	20,58	19,90
ebből: állattenyésztés közvetlen anyagköltségei	ezer HUF/hektár MT	77,81	36,12	31,28	45,39	46,49
ebből: állatvásárlás	ezer HUF/hektár MT	11,88	12,50	10,77	9,51	10,97
takarmányvásárlás	ezer HUF/hektár MT	58,98	20,45	18,56	33,11	32,01
ebből: egyéb anyagköltség	ezer HUF/hektár MT	68,23	49,68	47,84	58,60	55,88
ebből: fűtőanyag, áram, víz	ezer HUF/hektár MT	9,60	8,95	6,00	10,05	8,64
hajtó- és kenőanyag	ezer HUF/hektár MT	41,56	31,88	32,59	37,35	35,82
Személyi jellegű ráfordítások	ezer HUF/hektár MT	77,07	45,65	46,39	48,34	53,29
ebből: bérköltség	ezer HUF/hektár MT	61,31	37,20	38,10	39,47	43,22
személyi jellegű egyéb kifizetések	ezer HUF/hektár MT	2,84	0,13	0,34	0,90	1,00
Értékcsökkenési leírás	ezer HUF/hektár MT	51,61	29,29	35,24	38,49	38,47
ebből: épületek, építmények	ezer HUF/hektár MT	8,06	7,18	7,81	11,14	8,78
gépek, berendezések, járművek	ezer HUF/hektár MT	26,80	16,01	21,41	22,56	21,79
Egyéb költségek	ezer HUF/hektár MT	64,65	57,99	46,47	60,97	57,22
ebből: földbérleti díjak	ezer HUF/hektár MT	20,19	10,27	15,52	26,23	18,78
bérvállalkozók díja	ezer HUF/hektár MT	16,95	26,18	13,20	11,70	16,20
bankköltségek	ezer HUF/hektár MT	1,89	1,24	0,95	0,97	1,21
biztosítási díjak	ezer HUF/hektár MT	4,09	3,93	3,18	3,57	3,65
Üzemi költségek a mg.-ban összesen	ezer HUF/ezer EUR STÉ	429,26	338,55	370,44	364,04	375,64
Üzemi költségek a mg.-ban összesen	ezer HUF/hektár MT	477,06	337,49	320,03	365,79	370,99
Bruttó hozzáadott érték	ezer HUF/hektár MT	156,24	283,35	303,36	357,58	285,36
Nettó hozzáadott érték	ezer HUF/ezer EUR STÉ	94,15	254,86	310,36	317,56	249,99
Nettó hozzáadott érték	ezer HUF/hektár MT	104,63	254,06	268,12	319,09	246,90
Üzemi tevékenység eredménye a mg.-ban	ezer HUF/üzem	-43,16	4 106,08	13 935,74	52 353,70	5 803,97
Üzemi tevékenység eredménye a mg.-ban	ezer HUF/ezer EUR STÉ	-2,63	198,63	226,02	247,15	173,03
Üzemi tevékenység eredménye a mg.-ban	ezer HUF/hektár MT	-2,92	198,02	195,26	248,33	170,89
Pénzügyi műveletek eredménye	ezer HUF/hektár MT	-0,21	-0,77	-1,47	-1,27	-1,00
Adózás előtti eredmény	ezer HUF/üzem	-46,26	4 090,14	13 830,49	52 086,63	5 770,08
Adózás előtti eredmény	ezer HUF/ezer EUR STÉ	-2,82	197,86	224,31	245,89	172,02
Adózás előtti eredmény	ezer HUF/hektár MT	-3,13	197,25	193,79	247,07	169,89
Adózás előtti eredmény	ezer HUF/ÉME	-58,79	5 108,90	7 891,75	11 943,45	5 264,28
Adózott eredmény	ezer HUF/hektár MT	-4,02	192,07	187,01	234,92	162,99
Termelésiérték-arányos jövedelmezőség	százalék	-0,66	36,83	37,61	40,23	31,35
Össztőke jövedelmezősége	százalék	-0,14	10,96	14,78	20,48	12,08
Saját tőke jövedelmezősége	százalék	-0,24	11,48	15,94	22,37	13,06
Munkajövedelmezőség	ezer HUF/ÉME	1 145,83	6 075,82	9 457,18	13 895,15	6 634,45
Cash-flow	ezer HUF/üzem	703,05	4 590,14	15 861,57	57 641,63	6 842,37
A befektetések fedezettsége	százalék	86,19	337,44	293,34	373,03	293,80
Likviditási gyorsráta	-	6,84	17,58	5,70	7,96	8,44
Likviditási ráta	-	8,94	19,85	7,40	10,08	10,45
Saját tőke aránya	százalék	88,77	95,08	91,99	91,00	91,84
Tőkeellátottság	százalék	141,04	159,47	134,99	160,25	148,82
Dinamikus eladósodottsági mutató	év	-5,33	-2,56	-1,02	-1,14	-1,64

Vállalkozási forma/termelési irány ⇨		Egyéni	Társas	Összes	
Adat, mutató	Mértékegység				
Üzemszám a mintában	-	581	175	756	
Üzemszám a megfigyelt alapsokaságban	-	31 578	1 666	33 244	
Standard termelési érték	ezer HUF/üzem	8 534,97	77 270,03	11 979,53	
Standard termelési érték	ezer EUR/üzem	28,75	260,31	40,36	
Eszközellátottság	Összes terület	hektár/üzem	27,94	294,34	41,29
	ebből: bérelt terület	hektár/üzem	12,27	291,55	26,26
	Mezőgazdasági terület (MT)	hektár/ezer EUR STÉ	0,93	1,10	0,98
	Mezőgazdasági terület (MT)	hektár/üzem	26,66	286,42	39,67
	ebből: szántó	hektár/üzem	22,37	280,80	35,32
	gyep	hektár/üzem	3,53	3,88	3,55
	szőlő, gyümölcsös	hektár/üzem	0,75	1,74	0,80
	MT átlagos aranykorona-értéke	AK/hektár	16,73	21,45	16,97
	Munkaerő-állomány	ÉME/ezer EUR STÉ	0,03	0,02	0,03
	Munkaerő-állomány	ÉME/üzem	0,86	5,37	1,09
	Munkaerő-állomány	ÉME/száz hektár MT	3,24	1,87	2,75
	Eszközérték	ezer HUF/száz hektár MT	172 360,63	111 360,01	150 291,67
	ebből: tárgyi eszközök értéke	ezer HUF/száz hektár MT	116 315,52	51 315,65	92 799,70
Termelési szerkezet	Vetésterület összesen	hektár/üzem	22,05	275,45	34,75
	ebből: kalászos gabonafélék	hektár/üzem	8,67	92,21	12,86
	szemes kukorica	hektár/üzem	5,60	83,70	9,51
	olajos, hüvelyes és rosnövények	hektár/üzem	5,21	74,34	8,67
	ebből: napraforgó	hektár/üzem	2,67	33,28	4,21
	burgonya	hektár/üzem	0,03	0,14	0,04
	repce	hektár/üzem	2,01	32,07	3,51
	silókukorica	hektár/üzem	0,17	1,58	0,24
	lucerna	hektár/üzem	1,04	5,16	1,25
	egyéb szántóföldi takarmánynöv.	hektár/üzem	0,49	3,77	0,65
	Parlagterület	hektár/üzem	0,47	6,18	0,76
	Állatállomány	szá./ezer EUR STÉ	0,18	0,01	0,12
	Állatállomány	szá./száz hektár MT	18,91	0,87	12,38
	ebből: szarvasmarha	szá./száz hektár MT	9,86	0,59	6,51
	ebből: tejelő tehén	szá./száz hektár MT	1,39	0,00	0,88
	növendék- és hízóállat	szá./száz hektár MT	8,31	0,59	5,52
	sertés	szá./száz hektár MT	3,99	0,03	2,56
	ebből: hízósertés	szá./száz hektár MT	2,42	0,00	1,55
	tenyészkoca	szá./száz hektár MT	0,60	0,02	0,39
	juh	szá./száz hektár MT	2,78	0,25	1,87
baromfi	szá./száz hektár MT	1,24	0,00	0,79	
Hozamok, értékesítési árak	Búza	tonna/hektár	5,34	5,88	5,54
	Rozs	tonna/hektár	4,49	3,46	3,52
	Őszi árpa	tonna/hektár	5,33	5,06	5,23
	Szemes kukorica	tonna/hektár	9,55	9,74	9,63
	Napraforgó	tonna/hektár	3,15	3,34	3,23
	Burgonya	tonna/hektár	21,18	32,84	23,24
	Repce	tonna/hektár	3,31	3,31	3,31
	Tejhozam	liter/tehén	4 282,55	0,00	4 282,55
	Malac (felnevelt)	darab/koca	15,01	1,69	14,72
	Tyúktojás	darab/tojó	297,66	0,00	297,66
	Búza	HUF/kg	47,33	49,76	48,27
	Rozs	HUF/kg	46,98	68,67	67,58
	Őszi árpa	HUF/kg	42,90	45,06	43,70
	Szemes kukorica	HUF/kg	44,75	47,76	46,15
	Napraforgó	HUF/kg	99,54	105,98	102,23
	Burgonya	HUF/kg	82,99	83,75	83,15
	Repce	HUF/kg	106,76	109,93	108,20
	Tehéntej	HUF/liter	122,79	0,00	122,79
	Vágósertés	HUF/kg	379,15	0,00	379,15
Tyúktojás	HUF/darab	31,18	0,00	31,18	

Szántóföldi növény- termesztők	Szőlő- termesztők	Gyümölcs- termesztők	Szabadföldi zöldségtermesztők	Zöldségajtató gazdaságok	Vegyes gazdaságok
416	29	53	19	9	57
17 119	886	1 501	369	255	6 852
17 649,46	4 462,60	7 134,27	11 460,43	5 442,47	3 901,56
59,46	15,03	24,03	38,61	18,33	13,14
68,15	7,75	8,30	6,21	0,37	7,23
45,94	1,85	1,67	1,58	0,14	3,21
1,11	0,50	0,32	0,15	0,02	0,52
65,77	7,52	7,79	5,92	0,29	6,81
63,03	0,29	1,18	5,76	0,29	5,65
2,15	0,23	0,12	0,17	0,00	1,07
0,58	7,01	6,49	0,00	0,00	0,09
20,62	28,02	20,77	16,13	22,54	11,24
0,02	0,09	0,05	0,03	0,06	0,05
1,27	1,31	1,21	1,11	1,13	0,70
1,93	17,47	15,56	18,70	387,92	10,34
135 705,61	582 052,19	427 053,83	249 312,69	5 497 963,19	268 968,99
82 295,60	418 873,65	342 755,42	127 139,18	2 102 200,14	148 530,85
62,08	0,30	1,26	2,87	0,29	5,52
23,08	0,09	0,41	0,23	0,00	2,34
17,10	0,01	0,34	0,43	0,11	1,57
16,25	0,00	0,33	0,02	0,00	0,72
7,84	0,00	0,13	0,00	0,00	0,33
0,08	0,00	0,00	0,00	0,00	0,00
6,61	0,00	0,16	0,00	0,00	0,32
0,26	0,00	0,00	0,00	0,00	0,09
1,68	0,05	0,02	0,00	0,00	0,64
0,87	0,00	0,00	0,13	0,00	0,10
1,34	0,14	0,03	0,59	0,00	0,13
0,04	0,00	0,00	0,00	0,00	0,26
3,18	0,00	0,00	0,00	6,82	50,17
2,17	0,00	0,00	0,00	0,00	22,71
0,04	0,00	0,00	0,00	0,00	3,04
2,10	0,00	0,00	0,00	0,00	19,49
0,67	0,00	0,00	0,00	6,82	19,80
0,45	0,00	0,00	0,00	5,22	12,06
0,09	0,00	0,00	0,00	0,00	3,17
0,28	0,00	0,00	0,00	0,00	3,27
0,01	0,00	0,00	0,00	0,00	2,09
5,58	4,50	5,01	5,00	0,00	5,24
3,48	0,00	0,00	0,00	0,00	0,00
5,25	0,00	6,00	5,94	0,00	5,48
9,66	8,00	9,62	7,44	9,20	9,50
3,22	0,00	3,99	0,00	0,00	4,08
23,24	0,00	0,00	0,00	0,00	0,00
3,31	0,00	2,50	0,00	0,00	3,81
4 372,46	0,00	0,00	0,00	0,00	3 499,63
13,90	0,00	0,00	0,00	0,00	14,71
275,60	0,00	0,00	0,00	0,00	292,37
48,33	43,86	48,68	44,00	0,00	46,80
67,96	0,00	0,00	0,00	0,00	0,00
43,67	0,00	39,99	42,98	0,00	45,16
46,16	44,95	44,67	44,94	46,00	46,65
102,10	0,00	89,49	0,00	0,00	103,34
83,15	0,00	85,00	0,00	0,00	0,00
108,32	0,00	106,09	0,00	0,00	103,52
136,54	0,00	0,00	0,00	0,00	123,34
386,57	0,00	0,00	0,00	420,00	368,43
30,44	0,00	0,00	0,00	0,00	35,00

Vállalkozási forma/termelési irány ⇨		Egyéni	Társas	Összes	
Adat, mutató	Mértékegység				
Üzemszám a mintában	-	581	175	756	
Üzemszám a megfigyelt alapsokaságban	-	31 578	1 666	33 244	
Standard termelési érték	ezer HUF/üzem	8 534,97	77 270,03	11 979,53	
Standard termelési érték	ezer EUR/üzem	28,75	260,31	40,36	
Mérlegadatok	Ingatlanok	ezer HUF/hektár MT	791,18	214,54	582,56
	ebből: termőföld	ezer HUF/hektár MT	326,76	1,45	209,07
	ültetvények	ezer HUF/hektár MT	21,10	7,94	16,34
	épületek, építmények	ezer HUF/hektár MT	155,70	176,47	163,22
	Gépek, berendezések, járművek	ezer HUF/hektár MT	314,24	264,42	296,21
	Befektetett pénzügyi eszközök	ezer HUF/hektár MT	0,45	22,54	8,44
	Forgóeszközök	ezer HUF/hektár MT	559,94	556,04	558,53
	ebből: készletek	ezer HUF/hektár MT	124,12	207,58	154,32
	ebből: állatok	ezer HUF/hektár MT	24,36	1,82	16,20
	mezei leltár	ezer HUF/hektár MT	46,55	63,65	52,74
	követelések, értékpapírok, pénzeszk.	ezer HUF/hektár MT	435,82	348,47	404,22
	Eszközérték összesen	ezer HUF/üzem	45 946,25	318 960,19	59 627,96
	Eszközérték összesen	ezer HUF/ezer EUR STÉ	1 597,95	1 225,30	1 477,50
	Eszközérték összesen	ezer HUF/hektár MT	1 723,61	1 113,60	1 502,92
	Saját tőke	ezer HUF/hektár MT	1 577,58	791,94	1 293,35
	Céltartalékok	ezer HUF/hektár MT	0,00	0,00	0,00
	Kötelezettségek	ezer HUF/hektár MT	138,11	313,84	201,69
	ebből: hosszú lejáratú kötelezettségek	ezer HUF/hektár MT	52,95	69,66	59,00
	ebből: beruházási és fejl. hitelek	ezer HUF/hektár MT	24,07	29,56	26,06
	rövid lejáratú kötelezettségek	ezer HUF/hektár MT	22,39	140,84	65,24
ebből: szállítók	ezer HUF/hektár MT	4,54	45,31	19,29	
röv. lej. hitelek és kölcsönök	ezer HUF/hektár MT	13,85	61,43	31,06	
Befektetések	Bruttó beruházás	ezer HUF/üzem	2 371,10	21 183,93	3 313,88
	Bruttó beruházás	ezer HUF/ezer EUR STÉ	82,46	81,38	82,11
	Bruttó beruházás	ezer HUF/hektár MT	88,95	73,96	83,53
	ebből: ingatlanok	ezer HUF/hektár MT	23,19	6,71	17,23
	gépek, berendezések, járművek	ezer HUF/hektár MT	42,87	49,17	45,15
	tenyészállatok	ezer HUF/hektár MT	8,92	0,61	5,91
	befejezetlen beruházások	ezer HUF/hektár MT	11,62	9,99	11,03
	Beruházási támogatások	ezer HUF/hektár MT	8,74	0,00	5,58
	Készletváltozás	ezer HUF/hektár MT	15,71	25,41	19,22
	ebből: állatok készletérték-változása	ezer HUF/hektár MT	0,86	0,11	0,59
	anyagkészletek változása	ezer HUF/hektár MT	14,84	25,30	18,63
	Nettó beruházás	ezer HUF/üzem	791,67	1 434,49	823,88
	Nettó beruházás	ezer HUF/ezer EUR STÉ	27,53	5,51	20,41
	Nettó beruházás	ezer HUF/hektár MT	29,70	5,01	20,77
Nettó kötelezettségek	ezer HUF/hektár MT	-297,70	-34,63	-202,53	
Eredménykimutatás	Értékesítés nettó árbevétele a mg.-ban	ezer HUF/üzem	9 310,96	160 228,57	16 873,99
	Értékesítés nettó árbevétele a mg.-ban	ezer HUF/ezer EUR STÉ	323,82	615,52	418,11
	Értékesítés nettó árbevétele a mg.-ban	ezer HUF/hektár MT	349,29	559,41	425,31
	ebből: szántóföldi növ.term., gyepgazd.	ezer HUF/hektár MT	228,90	328,29	264,86
	ebből: kalászos gabonafélék	ezer HUF/hektár MT	73,32	84,33	77,31
	szemes kukorica	ezer HUF/hektár MT	77,14	125,89	94,78
	olajos, hüvelyes és rosnöv.	ezer HUF/hektár MT	62,35	89,06	72,01
	ebből: napraforgó	ezer HUF/hektár MT	31,18	42,21	35,17
	burgonya	ezer HUF/hektár MT	2,37	1,18	1,94
	repce	ezer HUF/hektár MT	26,40	39,89	31,28
	állattenyésztés	ezer HUF/hektár MT	77,84	1,44	50,20
	ebből: szarvasmarha	ezer HUF/hektár MT	12,34	0,77	8,16
	tej, tejtermékek	ezer HUF/hektár MT	6,72	0,00	4,29
	sertés	ezer HUF/hektár MT	16,73	0,05	10,70
	baromfi, tojás	ezer HUF/hektár MT	25,04	0,00	15,98
	kertészet	ezer HUF/hektár MT	6,03	0,63	4,08
	gyümölcsstermelés	ezer HUF/hektár MT	11,39	2,42	8,14
	szőlő- és bortermelés	ezer HUF/hektár MT	11,52	0,04	7,37
	mezőgazdasági szolgáltatások	ezer HUF/hektár MT	7,20	67,90	29,16
erdő- és vadgazdálkodás	ezer HUF/hektár MT	0,00	0,12	0,04	



Szántóföldi növénytermesztők	Szőlő- termesztők	Gyümölcs- termesztők	Szabadföldi zöldségtermesztők	Zöldségajátató gazdaságok	Vegyes gazdaságok
416	29	53	19	9	57
17 119	886	1 501	369	255	6 852
17 649,46	4 462,60	7 134,27	11 460,43	5 442,47	3 901,56
59,46	15,03	24,03	38,61	18,33	13,14
501,27	2 454,40	2 269,44	889,33	14 124,74	987,42
185,70	456,29	609,78	779,40	664,58	456,73
7,22	801,06	667,45	0,00	0,00	3,88
124,95	590,39	405,92	46,55	10 209,90	292,08
289,90	1 122,19	980,40	351,09	6 548,26	337,95
9,85	0,16	0,37	0,00	0,00	0,82
514,95	1 631,07	842,59	1 221,74	33 957,63	1 203,54
144,30	581,52	113,14	88,58	7 713,14	334,86
5,17	0,00	0,00	0,00	12,83	135,86
57,49	14,02	18,02	22,18	190,17	42,58
370,65	1 049,55	729,46	1 133,15	26 244,49	868,68
89 250,14	43 794,14	33 267,60	14 766,38	16 069,37	18 325,52
1 501,05	2 913,03	1 384,17	382,46	876,43	1 394,23
1 357,06	5 820,52	4 270,54	2 493,13	54 979,63	2 689,69
1 167,80	4 901,75	3 603,49	2 393,48	45 796,77	2 565,36
0,00	0,00	0,00	0,00	0,00	0,00
183,72	774,55	593,02	99,65	9 182,86	115,55
57,10	411,93	341,46	33,44	0,00	56,07
24,48	115,65	181,06	33,44	0,00	45,03
71,74	114,80	62,73	34,88	834,57	25,54
22,01	0,36	0,28	8,28	3,71	1,19
33,43	93,72	43,73	16,57	141,22	16,90
4 839,55	3 750,13	2 283,80	748,95	33,89	930,97
81,39	249,45	95,02	19,40	1,85	70,83
73,59	498,42	293,17	126,45	115,94	136,64
12,81	156,61	124,21	116,50	0,00	47,59
44,79	250,71	80,16	9,67	115,94	25,28
0,99	0,00	0,31	0,00	0,00	57,17
10,28	86,74	87,51	0,00	0,00	6,60
3,57	167,43	76,56	0,00	0,00	9,27
18,90	-7,62	23,71	-16,57	-1 338,13	37,06
-0,10	0,00	-0,82	0,00	1,28	9,72
19,00	-7,62	24,53	-16,57	-1 339,42	27,34
1 324,39	1 396,61	-249,87	542,07	-315,88	102,13
22,27	92,90	-10,40	14,04	-17,23	7,77
20,14	185,62	-32,08	91,52	-1 080,77	14,99
-186,93	-274,99	-136,44	-1 033,51	-17 061,63	-753,13
27 311,01	8 653,50	4 918,25	6 019,81	9 501,57	3 860,32
459,33	575,60	204,63	155,92	518,22	293,70
415,27	1 150,11	631,35	1 016,37	32 508,61	566,59
295,79	3,67	51,78	197,01	117,46	177,34
86,93	2,30	12,78	8,62	0,00	48,89
105,26	0,54	18,95	27,63	117,46	72,48
81,33	0,00	12,11	1,12	0,00	41,96
39,43	0,00	5,83	0,00	0,00	21,10
2,26	0,00	0,74	0,00	0,00	0,00
35,59	0,00	5,53	0,00	0,00	17,89
7,64	0,00	2,17	0,00	37,07	365,86
2,77	0,00	0,00	0,00	0,00	29,43
0,17	0,00	0,00	0,00	0,00	13,70
3,35	0,00	0,00	0,00	37,07	88,41
0,17	0,00	0,00	0,00	0,00	47,27
1,17	0,00	0,00	773,67	31 938,88	0,00
4,25	0,00	505,36	0,00	0,00	0,00
1,63	1 055,30	42,77	0,00	0,00	6,67
33,04	16,24	3,23	0,00	0,00	13,82
0,05	0,00	0,00	0,00	0,00	0,00

## 4.2.1./c Átlagadatok vállalkozási forma szerint régióként (Dunántúl)

		Vállalkozási forma/termelési irány ⇨	Egyéni	Társas	Összes
Adat, mutató	Mértékegység				
Üzemszám a mintában	-		581	175	756
Üzemszám a megfigyelt alapsokaságban	-		31 578	1 666	33 244
Standard termelési érték	ezer HUF/üzem		8 534,97	77 270,03	11 979,53
Standard termelési érték	ezer EUR/üzem		28,75	260,31	40,36
Egyéb bevételek	ezer HUF/hektár MT		136,87	121,38	131,26
ebből: agrártámogatások	ezer HUF/hektár MT		108,77	99,34	105,36
Aktivált saját teljesítmények	ezer HUF/hektár MT		18,68	21,30	19,63
ebből: saját előállítású eszközök értéke	ezer HUF/hektár MT		6,74	1,21	4,74
saját term. készletek állományváltozása	ezer HUF/hektár MT		8,04	18,81	11,93
Bruttó termelési érték a mg.-ban	ezer HUF/hektár MT		504,84	702,09	576,20
Anyagköltség (vásárolt anyagok)	ezer HUF/hektár MT		174,12	212,57	188,03
ebből: növénytermesztés közvetlen anyagköltségei	ezer HUF/hektár MT		81,77	128,27	98,59
ebből: vetőmag, szaporítóanyag	ezer HUF/hektár MT		23,38	31,85	26,45
műtrágyák	ezer HUF/hektár MT		33,13	50,08	39,26
növényvédő szerek	ezer HUF/hektár MT		22,41	44,49	30,40
ebből: állattenyésztés közvetlen anyagköltségei	ezer HUF/hektár MT		35,94	0,82	23,23
ebből: állatvásárlás	ezer HUF/hektár MT		7,39	0,38	4,85
takarmányvásárlás	ezer HUF/hektár MT		23,67	0,18	15,17
ebből: egyéb anyagköltség	ezer HUF/hektár MT		55,67	82,88	65,51
ebből: fűtőanyag, áram, víz	ezer HUF/hektár MT		4,98	7,62	5,94
hajtó- és kenőanyag	ezer HUF/hektár MT		37,16	51,71	42,42
Személyi jellegű ráfordítások	ezer HUF/hektár MT		28,92	71,88	44,46
ebből: bérköltség	ezer HUF/hektár MT		23,06	57,57	35,55
személyi jellegű egyéb kifizetések	ezer HUF/hektár MT		0,00	3,78	1,37
Értéksökkenési leírás	ezer HUF/hektár MT		46,96	58,55	51,15
ebből: épületek, építmények	ezer HUF/hektár MT		4,46	5,67	4,90
gépek, berendezések, járművek	ezer HUF/hektár MT		33,68	47,00	38,50
Egyéb költségek	ezer HUF/hektár MT		64,18	129,20	87,71
ebből: földbérleti díjak	ezer HUF/hektár MT		19,56	60,05	34,21
bérvállalkozók díja	ezer HUF/hektár MT		13,25	15,57	14,09
bankköltségek	ezer HUF/hektár MT		2,27	3,00	2,53
biztosítási díjak	ezer HUF/hektár MT		4,08	7,91	5,46
Üzemi költségek a mg.-ban összesen	ezer HUF/ezer EUR STÉ		319,07	690,91	439,26
Üzemi költségek a mg.-ban összesen	ezer HUF/hektár MT		344,16	627,93	446,82
Bruttó hozzáadott érték	ezer HUF/hektár MT		263,19	260,07	262,06
Nettó hozzáadott érték	ezer HUF/ezer EUR STÉ		200,46	221,73	207,34
Nettó hozzáadott érték	ezer HUF/hektár MT		216,23	201,52	210,91
Üzemi tevékenység eredménye a mg.-ban	ezer HUF/üzem		4 283,14	21 240,43	5 132,93
Üzemi tevékenység eredménye a mg.-ban	ezer HUF/ezer EUR STÉ		148,96	81,60	127,19
Üzemi tevékenység eredménye a mg.-ban	ezer HUF/hektár MT		160,68	74,16	129,37
Pénzügyi műveletek eredménye	ezer HUF/hektár MT		-2,35	-2,42	-2,38
Adózás előtti eredmény	ezer HUF/üzem		4 220,42	20 546,79	5 038,59
Adózás előtti eredmény	ezer HUF/ezer EUR STÉ		146,78	78,93	124,85
Adózás előtti eredmény	ezer HUF/hektár MT		158,32	71,74	127,00
Adózás előtti eredmény	ezer HUF/ÉME		4 885,57	3 826,98	4 624,18
Adózott eredmény	ezer HUF/hektár MT		156,43	68,22	124,52
Termelésiérték-arányos jövedelmezőség	százalék		31,36	10,22	22,04
Össztőke jövedelmezősége	százalék		9,32	6,78	8,64
Saját tőke jövedelmezősége	százalék		10,04	9,06	9,82
Munkajövedelmezőség	ezer HUF/ÉME		5 597,25	7 099,82	5 968,28
Cash-flow	ezer HUF/üzem		5 421,83	36 309,26	6 969,71
A befektetések fedezettsége	százalék		228,66	171,40	210,32
Likviditási gyorsráta	-		19,47	2,47	6,20
Likviditási ráta	-		25,01	3,95	8,56
Saját tőke aránya	százalék		91,53	71,12	86,06
Tőkeellátottság	százalék		135,57	147,65	138,07
Dinamikus eladósodottsági mutató	év		-1,46	-0,27	-1,15

Szántóföldi növény- termesztők	Szőlő- termesztők	Gyümölcs- termesztők	Szabadföldi zöldségtermesztők	Zöldségajátató gazdaságok	Vegyes gazdaságok
416	29	53	19	9	57
17 119	886	1 501	369	255	6 852
17 649,46	4 462,60	7 134,27	11 460,43	5 442,47	3 901,56
59,46	15,03	24,03	38,61	18,33	13,14
123,56	206,27	293,49	92,97	874,45	152,90
99,22	175,56	235,93	66,50	33,06	123,12
16,10	60,24	25,09	-39,62	-1 457,89	52,32
1,05	0,00	0,31	0,00	0,00	38,58
13,82	32,66	24,63	-41,12	-1 462,27	-2,86
554,93	1 416,62	949,94	1 069,72	31 925,17	771,81
173,79	339,16	297,32	232,45	15 648,52	283,22
105,70	177,46	200,61	156,27	10 883,30	66,92
27,99	1,80	61,38	45,84	4 178,85	24,46
42,99	11,09	53,92	39,26	1 291,20	26,50
32,96	80,41	74,10	31,26	431,88	15,03
2,97	0,00	1,07	0,00	16,15	129,76
1,06	0,00	0,00	0,00	13,51	31,07
1,31	0,00	0,52	0,00	1,89	70,93
64,84	121,37	86,89	75,16	4 749,07	86,53
4,72	8,60	18,21	10,09	1 908,48	15,68
43,56	78,01	50,30	47,72	1 843,11	47,87
42,69	202,65	147,02	166,26	2 347,70	55,53
34,03	173,80	126,44	136,03	1 961,15	44,81
1,60	0,00	0,04	0,00	0,00	0,00
46,35	193,56	202,79	34,93	1 196,71	98,09
3,85	16,89	9,46	2,60	362,03	7,99
38,53	84,61	123,89	31,77	803,72	46,59
89,06	308,06	137,07	120,79	1 732,88	85,72
37,35	8,62	13,35	7,08	17,59	18,27
14,69	56,28	14,95	11,67	8,23	12,89
2,38	15,92	5,08	7,34	178,59	2,98
5,78	7,76	12,08	2,84	153,29	3,31
476,86	566,97	264,34	90,63	355,05	299,76
431,12	1 132,87	815,58	590,78	22 272,58	578,29
250,97	667,14	511,96	715,69	13 630,61	386,28
226,33	237,01	100,21	104,43	198,21	149,39
204,62	473,58	309,16	680,76	12 433,90	288,19
8 142,51	2 134,93	1 046,69	2 836,70	2 821,24	1 318,50
136,94	142,01	43,55	73,47	153,87	100,31
123,81	283,75	134,36	478,94	9 652,58	193,52
-2,34	-8,48	-9,41	-1,47	-15,11	-1,80
7 988,35	2 071,10	973,41	2 827,98	2 816,83	1 306,22
134,35	137,76	40,50	73,25	153,63	99,38
121,46	275,26	124,96	477,47	9 637,47	191,72
6 286,18	1 575,54	802,90	2 553,60	2 484,43	1 853,87
118,87	271,00	122,65	470,81	8 954,50	190,05
21,89	19,43	13,15	44,64	30,19	24,84
9,17	4,87	3,14	19,21	17,56	7,19
10,40	5,62	3,47	19,95	21,04	7,47
8 130,02	2 570,35	1 615,54	3 281,13	2 989,99	2 287,17
10 865,63	3 495,45	2 535,24	2 995,44	2 966,98	1 963,16
224,52	93,21	111,01	399,95	8 755,25	210,87
5,17	9,14	11,63	32,49	31,45	34,02
7,18	14,21	13,43	35,03	40,69	47,13
86,05	84,22	84,38	96,00	83,30	95,38
140,17	117,00	105,12	188,26	217,85	172,62
-1,13	-0,59	-0,42	-2,04	-1,68	-2,61

## 4.2.2./a Átlagadatok termelési irány szerint régióként (Dunántúl)

Adat, mutató	Termelési irány ⇔	Tejtermelő teheneszetek	Húsmarha- és juhtartók	Sertéstartók	Baromfitartók	
	Mértékegység					
Üzemszám a mintában	-	38	44	36	55	
Üzemszám a megfigyelt alapsokaságban	-	876	2 219	635	2 532	
Standard termelési érték	ezer HUF/üzem	12 588,88	6 728,63	12 395,17	6 027,90	
Standard termelési érték	ezer EUR/üzem	42,41	22,67	41,76	20,31	
Eszközellátottság	Összes terület	hektár/üzem	34,89	43,73	5,63	1,48
	ebből: bérelt terület	hektár/üzem	9,66	21,30	2,59	0,95
	Mezőgazdasági terület (MT)	hektár/ezer EUR STÉ	0,78	1,80	0,13	0,06
	Mezőgazdasági terület (MT)	hektár/üzem	33,28	40,73	5,27	1,15
	ebből: szántó	hektár/üzem	19,38	13,33	4,82	1,06
	gyep	hektár/üzem	13,87	27,36	0,41	0,09
	szőlő, gyümölcsös	hektár/üzem	0,03	0,04	0,03	0,00
	MT átlagos aranykorona-értéke	AK/hektár	15,00	20,00	9,37	1,13
	Munkaerő-állomány	ÉME/ezer EUR STÉ	0,03	0,05	0,03	0,03
	Munkaerő-állomány	ÉME/üzem	1,36	1,05	1,12	0,69
	Munkaerő-állomány	ÉME/száz számosállat	6,89	3,82	4,29	18,16
	Eszközérték	ezer HUF/száz számosállat	315 547,25	215 617,02	88 109,15	318 937,61
	ebből: tárgyi eszközök értéke	ezer HUF/száz számosállat	191 895,88	160 768,99	49 704,85	174 864,44
Termelési szerkezet	Vetésterület összesen	hektár/üzem	18,92	13,08	4,80	1,08
	ebből: kalászos gabonafélék	hektár/üzem	7,46	2,97	2,52	0,38
	szemes kukorica	hektár/üzem	4,10	2,84	1,33	0,54
	olajos, hüvelyes és rosnövények	hektár/üzem	1,54	1,27	0,40	0,10
	ebből: napraforgó	hektár/üzem	0,94	0,92	0,31	0,02
	burgonya	hektár/üzem	0,00	0,00	0,00	0,00
	repce	hektár/üzem	0,23	0,35	0,10	0,08
	silókukorica	hektár/üzem	1,50	0,69	0,00	0,00
	lucerna	hektár/üzem	3,02	2,45	0,26	0,04
	egyéb szántóföldi takarmánynöv.	hektár/üzem	0,86	2,30	0,29	0,00
	Parlagterület	hektár/üzem	0,47	0,25	0,02	0,00
	Állatállomány	szá./ezer EUR STÉ	0,46	1,21	0,62	0,19
	Állatállomány	szá./száz hektár MT	59,17	67,23	494,58	328,71
	ebből: szarvasmarha	szá./száz hektár MT	57,57	37,05	8,26	9,15
	ebből: tejelő tehén	szá./száz hektár MT	33,77	0,00	0,00	0,00
	növendék- és hízóállat	szá./száz hektár MT	23,36	36,14	8,26	9,15
	sertés	szá./száz hektár MT	0,35	0,79	481,94	0,00
	ebből: hízósertés	szá./száz hektár MT	0,21	0,62	272,27	0,00
	tenyészkoca	szá./száz hektár MT	0,05	0,00	79,60	0,00
	juh	szá./száz hektár MT	0,50	21,77	3,93	0,07
	baromfi	szá./száz hektár MT	0,00	0,02	0,00	319,49
Hozamok, értékesítési árak	Búza	tonna/hektár	3,48	4,88	4,65	4,76
	Rozs	tonna/hektár	0,00	4,94	0,00	0,00
	Őszi árpa	tonna/hektár	4,76	4,35	5,70	0,00
	Szemes kukorica	tonna/hektár	8,75	9,22	8,22	9,98
	Napraforgó	tonna/hektár	3,45	2,71	2,27	2,29
	Burgonya	tonna/hektár	0,00	0,00	0,00	0,00
	Repce	tonna/hektár	2,79	1,70	2,90	3,40
	Tejhozam	liter/tehén	4 391,68	0,00	0,00	0,00
	Malac (felnevelt)	darab/koca	26,32	18,82	14,90	0,00
	Tyúktojás	darab/tojő	0,00	289,96	0,00	298,57
	Búza	HUF/kg	44,91	46,05	0,00	46,75
	Rozs	HUF/kg	0,00	41,18	0,00	0,00
	Őszi árpa	HUF/kg	43,19	43,42	0,00	0,00
	Szemes kukorica	HUF/kg	44,97	45,03	46,74	45,18
	Napraforgó	HUF/kg	101,96	114,30	86,63	90,00
	Burgonya	HUF/kg	0,00	0,00	0,00	0,00
	Repce	HUF/kg	107,45	105,46	103,00	108,00
	Tehéntej	HUF/liter	122,16	0,00	0,00	0,00
	Vágósertés	HUF/kg	435,89	417,77	381,86	0,00
Tyúktojás	HUF/darab	0,00	30,00	0,00	30,84	

		Összes gazdaság					
Szóródási csoportok az adózás előtti eredmény alapján ⇨		--	-	+	++	Ø	
Adat, mutató	Mértékegység						
Üzemszám a mintában	-	189	189	189	189	756	
Üzemszám a megfigyelt alapsokaságban	-	19 939	8 792	2 987	1 527	33 244	
Standard termelési érték	ezer HUF/üzem	3 961,37	8 903,43	31 217,73	96 787,34	11 979,53	
Standard termelési érték	ezer EUR/üzem	13,35	29,99	105,17	326,06	40,36	
Eszközellátottság	Összes terület	hektár/üzem	10,78	33,43	117,11	336,82	41,29
	ebből: bérelt terület	hektár/üzem	7,07	14,91	72,49	251,96	26,26
	Mezőgazdasági terület (MT)	hektár/ezer EUR STÉ	0,78	1,05	1,04	1,02	0,98
	Mezőgazdasági terület (MT)	hektár/üzem	10,43	31,42	109,73	332,12	39,67
	ebből: szántó	hektár/üzem	9,02	25,24	98,26	313,84	35,32
	gyep	hektár/üzem	0,79	5,51	9,96	15,69	3,55
	szőlő, gyümölcsös	hektár/üzem	0,61	0,68	1,51	2,60	0,80
	MT átlagos aranykorona-értéke	AK/hektár	14,75	19,81	21,02	21,65	16,97
	Munkaerő-állomány	ÉME/ezer EUR STÉ	0,05	0,03	0,02	0,02	0,03
	Munkaerő-állomány	ÉME/üzem	0,72	0,91	1,90	5,34	1,09
	Munkaerő-állomány	ÉME/száz hektár MT	6,93	2,88	1,74	1,61	2,75
	Eszközérték	ezer HUF/száz hektár MT	184 611,83	170 994,62	125 979,44	140 648,40	150 291,67
	ebből: tárgyi eszközök értéke	ezer HUF/száz hektár MT	121 519,99	107 493,15	80 232,21	81 135,98	92 799,70
	Termelési szerkezet	Vetésterület összesen	hektár/üzem	8,74	25,12	96,06	309,94
ebből: kalászos gabonafélék		hektár/üzem	3,93	10,10	36,04	100,00	12,86
szemes kukorica		hektár/üzem	1,98	6,00	25,97	95,93	9,51
olajos, hüvelyes és rosnövények		hektár/üzem	1,69	6,05	25,82	81,46	8,67
ebből: napraforgó		hektár/üzem	0,64	3,42	12,36	39,39	4,21
burgonya		hektár/üzem	0,01	0,03	0,06	0,38	0,04
repce		hektár/üzem	0,78	2,16	10,83	32,69	3,51
silókukorica		hektár/üzem	0,06	0,14	0,75	2,07	0,24
lucerna		hektár/üzem	0,40	1,16	2,90	9,67	1,25
egyéb szántóföldi takarmánynöv.		hektár/üzem	0,35	0,43	1,33	4,64	0,65
Parlagterület		hektár/üzem	0,32	0,55	2,21	4,93	0,76
Állatállomány		szá./ezer EUR STÉ	0,14	0,18	0,11	0,09	0,12
Állatállomány		szá./száz hektár MT	18,13	17,58	10,24	8,58	12,38
ebből: szarvasmarha		szá./száz hektár MT	7,06	10,32	4,77	5,32	6,51
ebből: tejelő tehén		szá./száz hektár MT	0,55	1,26	0,89	0,82	0,88
növendék- és hizóállat		szá./száz hektár MT	6,38	8,89	3,84	4,40	5,52
sertés		szá./száz hektár MT	4,65	2,97	1,53	2,15	2,56
ebből: hizósertés		szá./száz hektár MT	3,01	1,84	0,95	1,17	1,55
tenyészkoca		szá./száz hektár MT	0,74	0,35	0,25	0,35	0,39
juh		szá./száz hektár MT	1,11	3,21	2,96	0,74	1,87
baromfi		szá./száz hektár MT	2,28	0,52	0,78	0,33	0,79
Hozamok, értékesítési árak	Búza	tonna/hektár	4,36	5,25	5,75	6,01	5,54
	Rozs	tonna/hektár	2,34	4,94	0,00	4,57	3,52
	Őszi árpa	tonna/hektár	4,52	5,40	5,49	5,41	5,23
	Szemes kukorica	tonna/hektár	8,66	8,96	9,87	10,01	9,63
	Napraforgó	tonna/hektár	2,75	3,09	3,03	3,51	3,23
	Burgonya	tonna/hektár	18,96	20,52	16,80	28,67	23,24
	Repce	tonna/hektár	3,03	3,05	3,40	3,44	3,31
	Tejhozam	liter/tehén	4 076,61	3 433,03	4 827,39	4 668,23	4 282,55
	Malac (felnevelt)	darab/koca	11,85	15,31	13,08	17,43	14,72
	Tyúktojás	darab/tojó	308,79	269,95	0,00	276,04	297,66
	Búza	HUF/kg	46,69	47,30	48,18	49,22	48,27
	Rozs	HUF/kg	101,83	41,18	0,00	51,97	67,58
	Őszi árpa	HUF/kg	43,16	42,32	43,46	45,03	43,70
	Szemes kukorica	HUF/kg	44,19	45,48	45,15	47,37	46,15
	Napraforgó	HUF/kg	105,12	99,88	101,81	102,98	102,23
	Burgonya	HUF/kg	59,95	90,56	107,89	82,74	83,15
	Repce	HUF/kg	105,33	108,54	108,86	108,46	108,20
Tehéntej	HUF/liter	177,64	142,79	102,17	105,51	122,79	
Vágósertés	HUF/kg	387,22	386,38	367,42	373,01	379,15	
Tyúktojás	HUF/darab	33,57	34,09	0,00	22,27	31,18	

## 4.2.2./b Átlagadatok termelési irány szerint régióként (Dunántúl)

Adat, mutató	Termelési irány ⇨	Tejtermelő tehenészetek	Húsmarha- és juhtartók	Sertéstartók	Baromfitartók		
	Mértékegység						
Üzemszám a mintában	-	38	44	36	55		
Üzemszám a megfigyelt alapsokaságban	-	876	2 219	635	2 532		
Standard termelési érték	ezer HUF/üzem	12 588,88	6 728,63	12 395,17	6 027,90		
Standard termelési érték	ezer EUR/üzem	42,41	22,67	41,76	20,31		
Mérlegadatok	Ingtatlanok	ezer HUF/számosállat	1 387,01	1 173,50	341,29	1 163,32	
	ebből: termőföld	ezer HUF/számosállat	702,27	314,43	54,64	136,13	
	ültetvények	ezer HUF/számosállat	2,17	0,78	0,43	0,00	
	épületek, építmények	ezer HUF/számosállat	344,68	519,96	253,25	1 012,41	
	Gépek, berendezések, járművek	ezer HUF/számosállat	362,96	266,11	109,35	426,18	
	Befektetett pénzügyi eszközök	ezer HUF/számosállat	0,00	0,02	0,00	0,40	
	Forgóeszközök	ezer HUF/számosállat	1 236,51	548,46	384,04	1 440,33	
	ebből: készletek	ezer HUF/számosállat	298,13	160,82	151,96	213,86	
	ebből: állatok	ezer HUF/számosállat	108,63	86,49	84,39	71,92	
	mezei leltár	ezer HUF/számosállat	57,00	20,49	9,10	9,74	
	követelések, értékpapírok, pénzeszk.	ezer HUF/számosállat	938,38	387,65	232,08	1 226,47	
	Eszközérték összesen	ezer HUF/üzem	62 137,90	59 035,06	22 954,94	12 058,38	
	Eszközérték összesen	ezer HUF/ezer EUR STÉ	1 465,16	2 604,35	549,72	593,80	
	Eszközérték összesen	ezer HUF/számosállat	3 155,47	2 156,17	881,09	3 189,38	
	Saját tőke	ezer HUF/számosállat	3 036,65	1 571,97	797,47	2 795,53	
	Céltartalékok	ezer HUF/számosállat	0,00	0,00	0,00	0,00	
	Kötelezettségek	ezer HUF/számosállat	109,03	578,31	76,95	259,85	
	ebből: hosszú lejáratú kötelezettségek	ezer HUF/számosállat	41,97	23,42	34,32	144,36	
	ebből: beruházási és fejl. hitelek	ezer HUF/számosállat	8,31	17,33	2,62	52,28	
	rövid lejáratú kötelezettségek	ezer HUF/számosállat	26,10	14,74	26,95	69,29	
	ebből: szállítók	ezer HUF/számosállat	0,18	1,08	8,13	38,73	
	röv. lej. hitelek és kölcsönök	ezer HUF/számosállat	23,59	9,17	14,58	16,28	
	Befektetések	Bruttó beruházás	ezer HUF/üzem	3 476,84	3 238,97	1 615,34	1 043,92
		Bruttó beruházás	ezer HUF/ezer EUR STÉ	81,98	142,89	38,68	51,41
		Bruttó beruházás	ezer HUF/számosállat	176,56	118,30	62,00	276,11
		ebből: ingatlanok	ezer HUF/számosállat	31,11	29,01	17,24	77,96
gépek, berendezések, járművek		ezer HUF/számosállat	88,50	50,26	15,90	47,41	
tenyészállatok		ezer HUF/számosállat	44,57	30,01	13,59	124,47	
befejezetlen beruházások		ezer HUF/számosállat	8,40	6,87	14,95	26,18	
Beruházási támogatások		ezer HUF/számosállat	2,83	2,25	6,75	62,14	
Készletváltozás		ezer HUF/számosállat	19,43	11,20	6,61	116,56	
ebből: állatok készletérték-változása		ezer HUF/számosállat	-3,83	4,74	-5,54	32,59	
anyagkészletek változása		ezer HUF/számosállat	23,26	6,47	12,15	83,97	
Nettó beruházás		ezer HUF/üzem	875,38	566,10	221,11	344,22	
Nettó beruházás		ezer HUF/ezer EUR STÉ	20,64	24,97	5,30	16,95	
Nettó beruházás		ezer HUF/számosállat	44,45	20,68	8,49	91,04	
Nettó kötelezettségek		ezer HUF/számosállat	-829,35	190,66	-155,13	-966,62	
Eredménykimutatás		Értékesítés nettó árbevétele a mg.-ban	ezer HUF/üzem	9 811,71	5 508,42	11 190,45	7 642,30
	Értékesítés nettó árbevétele a mg.-ban	ezer HUF/ezer EUR STÉ	231,35	243,01	267,99	376,34	
	Értékesítés nettó árbevétele a mg.-ban	ezer HUF/számosállat	498,26	201,19	429,53	2 021,35	
	ebből: szántóföldi növ.term., gyepgazd.	ezer HUF/számosállat	119,61	69,44	8,47	57,80	
	ebből: kalászos gabonafélék	ezer HUF/számosállat	28,63	15,14	2,10	18,24	
	szemes kukorica	ezer HUF/számosállat	34,79	31,30	2,01	29,78	
	olajos, hüvelyes és rosnöv.	ezer HUF/számosállat	23,26	12,73	3,42	8,62	
	ebből: napraforgó	ezer HUF/számosállat	15,12	10,42	2,32	0,87	
	burgonya	ezer HUF/számosállat	0,00	0,00	0,00	0,00	
	repce	ezer HUF/számosállat	3,53	2,31	1,10	7,75	
	állattenyésztés	ezer HUF/számosállat	392,88	146,41	365,84	1 960,32	
	ebből: szarvasmarha	ezer HUF/számosállat	110,59	126,95	382,06	176,70	
	tej, tejtermékek	ezer HUF/számosállat	287,35	0,00	0,00	0,00	
	sertés	ezer HUF/számosállat	542,76	398,88	363,71	0,00	
	baromfi, tojás	ezer HUF/számosállat	0,00	1 877,55	0,00	2 003,33	
	kertészet	ezer HUF/számosállat	0,00	0,00	0,00	0,00	
	gyümölcsstermelés	ezer HUF/számosállat	0,00	0,06	2,66	0,00	
szőlő- és bortermelés	ezer HUF/számosállat	1,57	0,00	0,00	0,00		
mezőgazdasági szolgáltatások	ezer HUF/számosállat	4,47	6,36	0,00	0,69		
erdő- és vadgazdálkodás	ezer HUF/számosállat	0,00	0,00	0,00	0,00		

		Összes gazdaság					
Szóródási csoportok az adózás előtti eredmény alapján ⇨		--	-	+	++	Ø	
Adat, mutató	Mértékegység						
Üzemszám a mintában	-	189	189	189	189	756	
Üzemszám a megfigyelt alapsokaságban	-	19 939	8 792	2 987	1 527	33 244	
Standard termelési érték	ezer HUF/üzem	3 961,37	8 903,43	31 217,73	96 787,34	11 979,53	
Standard termelési érték	ezer EUR/üzem	13,35	29,99	105,17	326,06	40,36	
Mérlegadatok	Ingatlanok	ezer HUF/hektár MT	790,96	807,12	501,24	427,28	582,56
	ebből: termőföld	ezer HUF/hektár MT	252,96	275,35	224,49	144,97	209,07
	ültetvények	ezer HUF/hektár MT	33,49	16,67	14,08	10,58	16,34
	épületek, építmények	ezer HUF/hektár MT	359,74	105,49	78,97	168,52	163,22
	Gépek, berendezések, járművek	ezer HUF/hektár MT	324,84	233,66	261,69	340,88	296,21
	Befektetett pénzügyi eszközök	ezer HUF/hektár MT	0,61	6,91	10,64	11,07	8,44
	Forgóeszközök	ezer HUF/hektár MT	623,44	620,14	442,79	573,16	558,53
	ebből: készletek	ezer HUF/hektár MT	142,22	111,17	127,38	200,21	154,32
	ebből: állatok	ezer HUF/hektár MT	24,93	25,22	11,45	10,79	16,20
	mezei leltár	ezer HUF/hektár MT	45,41	43,04	55,32	59,36	52,74
	követelések, értékpapírok, pénzeszk.	ezer HUF/hektár MT	481,22	508,97	315,42	372,95	404,22
	Eszközérték összesen	ezer HUF/üzem	19 253,99	53 734,12	138 240,32	467 118,25	59 627,96
	Eszközérték összesen	ezer HUF/ezer EUR STÉ	1 442,75	1 791,47	1 314,47	1 432,60	1 477,50
	Eszközérték összesen	ezer HUF/hektár MT	1 846,12	1 709,95	1 259,79	1 406,48	1 502,92
	Saját tőke	ezer HUF/hektár MT	1 256,73	1 621,48	1 138,22	1 229,83	1 293,35
	Céltartalékok	ezer HUF/hektár MT	0,00	0,00	0,00	0,00	0,00
	Kötelezettségek	ezer HUF/hektár MT	579,27	81,28	116,99	167,18	201,69
	ebből: hosszú lejáratú kötelezettségek	ezer HUF/hektár MT	79,36	32,46	54,34	68,12	59,00
	ebből: beruházási és fejl. hitelek	ezer HUF/hektár MT	31,47	17,13	25,23	29,24	26,06
	rövid lejáratú kötelezettségek	ezer HUF/hektár MT	77,20	32,19	55,73	84,50	65,24
	ebből: szállítók	ezer HUF/hektár MT	27,45	13,73	15,98	21,11	19,29
	röv. lej. hitelek és kölcsönök	ezer HUF/hektár MT	39,53	10,79	26,84	41,37	31,06
	Befektetések	Bruttó beruházás	ezer HUF/üzem	1 188,61	1 499,36	6 850,77	34 604,64
Bruttó beruházás		ezer HUF/ezer EUR STÉ	89,07	49,99	65,14	106,13	82,11
Bruttó beruházás		ezer HUF/hektár MT	113,97	47,71	62,43	104,19	83,53
ebből: ingatlanok		ezer HUF/hektár MT	28,27	10,83	12,33	19,35	17,23
gépek, berendezések, járművek		ezer HUF/hektár MT	54,88	24,97	36,93	57,47	45,15
tenyészállatok		ezer HUF/hektár MT	17,30	7,14	1,74	3,28	5,91
befejezetlen beruházások		ezer HUF/hektár MT	10,72	3,50	7,92	17,27	11,03
Beruházási támogatások		ezer HUF/hektár MT	10,04	4,36	5,94	4,18	5,58
Készletváltozás		ezer HUF/hektár MT	7,07	11,79	19,25	28,23	19,22
ebből: állatok készletérték-változása		ezer HUF/hektár MT	0,22	0,40	0,47	0,92	0,59
anyagkészletek változása		ezer HUF/hektár MT	6,85	11,39	18,78	27,30	18,63
Nettó beruházás		ezer HUF/üzem	138,63	63,94	1 603,65	12 625,94	823,88
Nettó beruházás		ezer HUF/ezer EUR STÉ	10,39	2,13	15,25	38,72	20,41
Nettó beruházás		ezer HUF/hektár MT	13,29	2,03	14,61	38,02	20,77
Nettó kötelezettségek		ezer HUF/hektár MT	98,04	-427,69	-198,42	-205,76	-202,53
Eredménykimutatás	Értékesítés nettó árbevétele a mg.-ban	ezer HUF/üzem	4 899,76	9 748,00	38 840,91	171 342,42	16 873,99
	Értékesítés nettó árbevétele a mg.-ban	ezer HUF/ezer EUR STÉ	367,15	324,99	369,32	525,49	418,11
	Értékesítés nettó árbevétele a mg.-ban	ezer HUF/hektár MT	469,80	310,20	353,96	515,91	425,31
	ebből: szántóföldi növ.term., gyepgazd.	ezer HUF/hektár MT	191,76	210,70	265,25	324,11	264,86
	ebből: kalászos gabonafélék	ezer HUF/hektár MT	64,30	70,42	85,39	81,17	77,31
	szemes kukorica	ezer HUF/hektár MT	72,65	66,18	91,39	121,63	94,78
	olajos, hüvelyes és rostnöv.	ezer HUF/hektár MT	44,20	60,05	76,46	87,06	72,01
	ebből: napraforgó	ezer HUF/hektár MT	17,99	33,70	33,44	44,13	35,17
	burgonya	ezer HUF/hektár MT	1,55	1,93	1,17	2,61	1,94
	repce	ezer HUF/hektár MT	23,86	22,74	36,52	35,60	31,28
	állattenyésztés	ezer HUF/hektár MT	124,51	59,65	31,77	26,48	50,20
	ebből: szarvasmarha	ezer HUF/hektár MT	12,04	14,60	5,05	5,06	8,16
	tej, tejtermékek	ezer HUF/hektár MT	3,44	5,60	4,19	3,98	4,29
	sertés	ezer HUF/hektár MT	22,01	11,71	5,94	8,58	10,70
	baromfi, tojás	ezer HUF/hektár MT	51,82	9,32	12,75	7,00	15,98
	kertészet	ezer HUF/hektár MT	6,96	3,88	0,78	5,13	4,08
	gyümölcsstermelés	ezer HUF/hektár MT	15,42	9,30	6,16	5,81	8,14
	szőlő- és bortermelés	ezer HUF/hektár MT	13,72	9,42	4,96	5,19	7,37
mezőgazdasági szolgáltatások	ezer HUF/hektár MT	29,35	10,59	13,67	49,21	29,16	
erdő- és vadgazdálkodás	ezer HUF/hektár MT	0,00	0,00	0,17	0,00	0,04	

## 4.2.2./c Átlagadatok termelési irány szerint régióként (Dunántúl)

Adat, mutató	Termelési irány ⇨	Tejtermelő tehenészetek	Húsmarha- és juhtartók	Sertéstartók	Baromfitartók
	Mértékegység				
Üzemszám a mintában	-	38	44	36	55
Üzemszám a megfigyelt alapsokaságban	-	876	2 219	635	2 532
Standard termelési érték	ezer HUF/üzem	12 588,88	6 728,63	12 395,17	6 027,90
Standard termelési érték	ezer EUR/üzem	42,41	22,67	41,76	20,31
Egyéb bevételek	ezer HUF/számosállat	301,58	220,55	70,27	213,39
ebből: agrártámogatások	ezer HUF/számosállat	239,86	182,17	63,36	123,10
Aktivált saját teljesítmények	ezer HUF/számosállat	54,79	48,24	12,35	76,68
ebből: saját előállítású eszközök értéke	ezer HUF/számosállat	37,51	23,02	10,55	109,16
saját term. készletek állományváltozása	ezer HUF/számosállat	4,53	4,25	0,10	-34,37
Bruttó termelési érték a mg.-ban	ezer HUF/számosállat	854,63	469,98	512,15	2 311,42
Anyagköltség (vásárolt anyagok)	ezer HUF/számosállat	254,78	140,33	277,32	1 483,21
ebből: növénytermesztés közvetlen anyagköltségei	ezer HUF/számosállat	57,46	29,68	13,10	23,57
ebből: vetőmag, szaporítóanyag	ezer HUF/számosállat	18,54	9,62	5,63	8,50
műtrágyák	ezer HUF/számosállat	24,23	11,00	5,05	9,43
növényvédő szerek	ezer HUF/számosállat	13,88	7,45	2,37	5,25
ebből: állattenyésztés közvetlen anyagköltségei	ezer HUF/számosállat	81,90	61,33	214,18	1 310,18
ebből: állatvásárlás	ezer HUF/számosállat	2,53	8,92	24,57	288,60
takarmányvásárlás	ezer HUF/számosállat	56,23	40,35	161,88	951,85
ebből: egyéb anyagköltség	ezer HUF/számosállat	112,75	49,31	39,52	149,21
ebből: fűtőanyag, áram, víz	ezer HUF/számosállat	13,35	5,54	11,78	61,10
hajtó- és kenőanyag	ezer HUF/számosállat	66,40	27,34	12,36	33,21
Személyi jellegű ráfordítások	ezer HUF/számosállat	39,01	38,82	42,70	66,97
ebből: bérköltség	ezer HUF/számosállat	29,81	30,37	33,99	50,15
személyi jellegű egyéb kifizetések	ezer HUF/számosállat	0,00	0,00	0,00	0,08
Értéksökkenési leírás	ezer HUF/számosállat	73,77	63,44	30,57	130,38
ebből: épületek, építmények	ezer HUF/számosállat	8,78	15,88	8,16	25,92
gépek, berendezések, járművek	ezer HUF/számosállat	46,28	25,89	14,65	48,35
Egyéb költségek	ezer HUF/számosállat	88,30	63,75	30,45	151,73
ebből: földbérleti díjak	ezer HUF/számosállat	19,70	25,14	3,67	5,59
bérvállalkozók díja	ezer HUF/számosállat	13,67	8,35	2,60	7,73
bankköltségek	ezer HUF/számosállat	6,04	2,15	1,50	7,57
biztosítási díjak	ezer HUF/számosállat	5,08	2,78	1,57	4,90
Üzemi költségek a mg.-ban összesen	ezer HUF/ezer EUR STÉ	248,90	440,84	250,66	366,50
Üzemi költségek a mg.-ban összesen	ezer HUF/számosállat	536,04	364,98	401,75	1 968,50
Bruttó hozzáadott érték	ezer HUF/számosállat	476,75	246,72	182,89	605,75
Nettó hozzáadott érték	ezer HUF/ezer EUR STÉ	187,12	221,37	95,03	88,50
Nettó hozzáadott érték	ezer HUF/számosállat	402,99	183,28	152,32	475,37
Üzemi tevékenység eredménye a mg.-ban	ezer HUF/üzem	6 273,58	2 874,97	2 876,07	1 296,52
Üzemi tevékenység eredménye a mg.-ban	ezer HUF/ezer EUR STÉ	147,93	126,83	68,88	63,85
Üzemi tevékenység eredménye a mg.-ban	ezer HUF/számosállat	318,58	105,00	110,39	342,92
Pénzügyi műveletek eredménye	ezer HUF/számosállat	-4,19	-1,90	-1,21	-3,62
Adózás előtti eredmény	ezer HUF/üzem	6 191,15	2 823,05	2 844,44	1 282,84
Adózás előtti eredmény	ezer HUF/ezer EUR STÉ	145,98	124,54	68,12	63,17
Adózás előtti eredmény	ezer HUF/számosállat	314,40	103,11	109,18	339,30
Adózás előtti eredmény	ezer HUF/ÉME	4 560,67	2 699,94	2 543,32	1 868,02
Adózott eredmény	ezer HUF/számosállat	313,62	101,95	107,28	335,95
Termelésiérték-arányos jövedelmezőség	százalék	36,79	21,94	21,32	14,68
Össztőke jövedelmezősége	százalék	10,10	4,87	12,57	10,75
Saját tőke jövedelmezősége	százalék	10,35	6,56	13,69	12,14
Munkajövedelmezőség	ezer HUF/ÉME	4 993,06	3 495,19	3 335,14	2 144,57
Cash-flow	ezer HUF/üzem	7 628,52	4 528,44	3 591,37	1 763,11
A befektetések fedezettsége	százalék	219,41	139,81	222,33	168,89
Likviditási gyorsráta	-	35,95	26,30	8,61	17,70
Likviditási ráta	-	47,37	37,21	14,25	20,79
Saját tőke aránya	százalék	96,23	72,91	90,51	87,65
Tőkeellátottság	százalék	158,24	97,78	160,44	159,83
Dinamikus eladósodottsági mutató	év	-2,14	1,15	-1,13	-2,07



		Összes gazdaság				
Szóródási csoportok az adózás előtti eredmény alapján ⇨		--	-	+	++	Ø
Adat, mutató	Mértékegység					
Üzemszám a mintában	-	189	189	189	189	756
Üzemszám a megfigyelt alapsokaságban	-	19 939	8 792	2 987	1 527	33 244
Standard termelési érték	ezer HUF/üzem	3 961,37	8 903,43	31 217,73	96 787,34	11 979,53
Standard termelési érték	ezer EUR/üzem	13,35	29,99	105,17	326,06	40,36
Egyéb bevételek	ezer HUF/hektár MT	136,79	142,86	123,96	127,40	131,26
ebből: agrártámogatások	ezer HUF/hektár MT	101,34	105,63	101,91	109,09	105,36
Aktivált saját teljesítmények	ezer HUF/hektár MT	10,81	22,13	15,63	24,46	19,63
ebből: saját előállítású eszközök értéke	ezer HUF/hektár MT	13,38	6,11	1,65	2,45	4,74
saját term. készletek állományváltozása	ezer HUF/hektár MT	-8,84	12,73	12,28	19,80	11,93
Bruttó termelési érték a mg.-ban	ezer HUF/hektár MT	617,40	475,19	493,55	667,77	576,20
Anyagköltség (vásárolt anyagok)	ezer HUF/hektár MT	226,82	157,38	169,90	200,54	188,03
ebből: növénytermesztés közvetlen anyagköltségei	ezer HUF/hektár MT	87,61	80,53	93,72	116,10	98,59
ebből: vetőmag, szaporítóanyag	ezer HUF/hektár MT	25,03	21,62	24,97	30,61	26,45
műtrágyák	ezer HUF/hektár MT	32,42	31,83	39,78	45,77	39,26
növényvédő szerek	ezer HUF/hektár MT	27,22	23,65	26,93	37,62	30,40
ebből: állattenyésztés közvetlen anyagköltségei	ezer HUF/hektár MT	61,17	23,45	17,55	11,23	23,23
ebből: állatvásárlás	ezer HUF/hektár MT	15,49	4,57	3,32	1,63	4,85
takarmányvásárlás	ezer HUF/hektár MT	38,08	15,40	12,60	7,31	15,17
ebből: egyéb anyagköltség	ezer HUF/hektár MT	77,00	52,28	58,19	72,75	65,51
ebből: fűtőanyag, áram, víz	ezer HUF/hektár MT	11,41	3,71	3,63	6,39	5,94
hajtó- és kenőanyag	ezer HUF/hektár MT	43,41	36,29	39,09	47,52	42,42
Személyi jellegű ráfordítások	ezer HUF/hektár MT	62,95	27,06	32,52	54,07	44,46
ebből: bérköltség	ezer HUF/hektár MT	51,64	21,17	25,99	42,96	35,55
személyi jellegű egyéb kifizetések	ezer HUF/hektár MT	0,84	0,41	0,82	2,46	1,37
Értéksökkenési leírás	ezer HUF/hektár MT	73,81	36,32	40,01	57,14	51,15
ebből: épületek, építmények	ezer HUF/hektár MT	9,88	3,34	2,54	5,23	4,90
gépek, berendezések, járművek	ezer HUF/hektár MT	46,08	25,57	32,66	46,21	38,50
Egyéb költségek	ezer HUF/hektár MT	107,15	69,59	78,74	95,40	87,71
ebből: földbérleti díjak	ezer HUF/hektár MT	26,22	21,76	33,01	45,04	34,21
bérvállalkozók díja	ezer HUF/hektár MT	21,33	15,87	12,38	11,25	14,09
bankköltségek	ezer HUF/hektár MT	4,02	2,55	2,34	2,04	2,53
biztosítási díjak	ezer HUF/hektár MT	6,14	3,97	4,95	6,33	5,46
Üzemi költségek a mg.-ban összesen	ezer HUF/ezer EUR STÉ	471,23	338,16	376,21	515,54	439,26
Üzemi költségek a mg.-ban összesen	ezer HUF/hektár MT	602,97	322,78	360,56	506,14	446,82
Bruttó hozzáadott érték	ezer HUF/hektár MT	199,75	237,79	247,63	310,17	262,06
Nettó hozzáadott érték	ezer HUF/ezer EUR STÉ	98,42	211,08	216,62	257,73	207,34
Nettó hozzáadott érték	ezer HUF/hektár MT	125,94	201,47	207,61	253,03	210,91
Üzemi tevékenység eredménye a mg.-ban	ezer HUF/üzem	150,50	4 789,56	14 593,29	53 679,99	5 132,93
Üzemi tevékenység eredménye a mg.-ban	ezer HUF/ezer EUR STÉ	11,28	159,68	138,76	164,63	127,19
Üzemi tevékenység eredménye a mg.-ban	ezer HUF/hektár MT	14,43	152,41	132,99	161,63	129,37
Pénzügyi műveletek eredménye	ezer HUF/hektár MT	-2,50	-1,29	-3,05	-2,48	-2,38
Adózás előtti eredmény	ezer HUF/üzem	124,37	4 749,13	14 258,07	52 855,40	5 038,59
Adózás előtti eredmény	ezer HUF/ezer EUR STÉ	9,32	158,33	135,57	162,10	124,85
Adózás előtti eredmény	ezer HUF/hektár MT	11,93	151,13	129,93	159,15	127,00
Adózás előtti eredmény	ezer HUF/ÉME	172,09	5 239,17	7 489,03	9 891,37	4 624,18
Adózott eredmény	ezer HUF/hektár MT	10,68	149,55	127,78	155,46	124,52
Termelésiérték-arányos jövedelmezőség	százalék	1,93	31,80	26,33	23,83	22,04
Össztőke jövedelmezősége	százalék	0,80	8,94	10,57	11,55	8,64
Saját tőke jövedelmezősége	százalék	0,95	9,32	11,42	12,94	9,82
Munkajövedelmezőség	ezer HUF/ÉME	929,42	5 987,20	9 034,30	12 714,24	5 968,28
Cash-flow	ezer HUF/üzem	881,16	5 840,75	18 412,04	70 611,44	6 969,71
A befektetések fedezettsége	százalék	74,13	389,55	268,76	204,05	210,32
Likviditási gyorsráta	-	6,23	15,81	5,66	4,41	6,20
Likviditási ráta	-	8,08	19,26	7,94	6,78	8,56
Saját tőke aránya	százalék	68,07	94,83	90,35	87,44	86,06
Tőkeellátottság	százalék	103,29	149,88	140,01	149,48	138,07
Dinamikus eladósodottsági mutató	év	1,16	-2,30	-1,18	-0,97	-1,15

Vállalkozási forma/termelési irány ⇨		Egyéni	Társas	Összes	
Adat, mutató	Mértékegység				
Üzemszám a mintában	-	182	41	223	
Üzemszám a megfigyelt alapsokaságban	-	10 197	474	10 671	
Standard termelési érték	ezer HUF/üzem	7 191,30	60 150,46	9 543,71	
Standard termelési érték	ezer EUR/üzem	24,23	202,64	32,15	
Eszközellátottság	Összes terület	hektár/üzem	32,08	258,75	42,15
	ebből: bérelt terület	hektár/üzem	12,20	258,75	23,15
	Mezőgazdasági terület (MT)	hektár/ezer EUR STÉ	1,29	1,26	1,28
	Mezőgazdasági terület (MT)	hektár/üzem	31,21	255,89	41,19
	ebből: szántó	hektár/üzem	22,87	251,26	33,02
	gyep	hektár/üzem	6,78	1,28	6,53
	szőlő, gyümölcsös	hektár/üzem	1,56	3,35	1,64
	MT átlagos aranykorona-értéke	AK/hektár	16,89	16,98	16,89
	Munkaerő-állomány	ÉME/ezer EUR STÉ	0,03	0,03	0,03
	Munkaerő-állomány	ÉME/üzem	0,82	5,55	1,03
	Munkaerő-állomány	ÉME/száz hektár MT	2,62	2,17	2,49
	Eszközérték	ezer HUF/száz hektár MT	102 677,82	60 826,74	91 129,50
	ebből: tárgyi eszközök értéke	ezer HUF/száz hektár MT	75 823,26	29 555,49	63 056,21
Termelési szerkezet	Vetésterület összesen	hektár/üzem	20,78	248,23	30,88
	ebből: kalászos gabonafélék	hektár/üzem	6,87	118,02	11,81
	szemes kukorica	hektár/üzem	4,73	40,62	6,33
	olajos, hüvelyes és rostnövények	hektár/üzem	5,58	86,66	9,18
	ebből: napraforgó	hektár/üzem	3,57	48,43	5,56
	burgonya	hektár/üzem	0,00	0,02	0,00
	repce	hektár/üzem	1,48	26,19	2,58
	silókukorica	hektár/üzem	0,01	0,00	0,01
	lucerna	hektár/üzem	2,63	0,99	2,56
	egyéb szántóföldi takarmánynöv.	hektár/üzem	0,62	0,53	0,62
	Parlagterület	hektár/üzem	2,09	3,03	2,13
	Állatállomány	szá./ezer EUR STÉ	0,18	0,00	0,13
	Állatállomány	szá./száz hektár MT	14,24	0,06	10,33
	ebből: szarvasmarha	szá./száz hektár MT	8,65	0,00	6,26
	ebből: tejelő tehén	szá./száz hektár MT	1,60	0,00	1,16
	növendék- és hizóállat	szá./száz hektár MT	6,85	0,00	4,96
	sertés	szá./száz hektár MT	1,13	0,06	0,84
	ebből: hizósertés	szá./száz hektár MT	0,65	0,00	0,47
	tenyészkoca	szá./száz hektár MT	0,25	0,05	0,19
	juh	szá./száz hektár MT	3,10	0,00	2,24
baromfi	szá./száz hektár MT	1,03	0,00	0,75	
Hozamok, értékesítési árak	Búza	tonna/hektár	4,57	5,01	4,78
	Rozs	tonna/hektár	3,23	0,00	3,23
	Őszi árpa	tonna/hektár	4,47	4,53	4,49
	Szemes kukorica	tonna/hektár	7,75	7,80	7,77
	Napraforgó	tonna/hektár	2,88	2,79	2,85
	Burgonya	tonna/hektár	0,00	33,00	33,00
	Repce	tonna/hektár	3,20	2,95	3,09
	Tejhozam	liter/tehén	4 552,70	0,00	4 552,70
	Malac (felnevelt)	darab/koca	14,17	15,08	14,23
	Tyúktojás	darab/tojó	265,47	0,00	265,47
	Búza	HUF/kg	46,74	46,05	46,39
	Rozs	HUF/kg	71,00	0,00	71,00
	Őszi árpa	HUF/kg	42,21	41,99	42,15
	Szemes kukorica	HUF/kg	44,25	44,83	44,43
	Napraforgó	HUF/kg	88,55	88,77	88,64
	Burgonya	HUF/kg	66,67	38,30	38,64
	Repce	HUF/kg	112,07	108,96	110,72
	Tehéntej	HUF/liter	123,42	0,00	123,42
Vágósertés	HUF/kg	410,91	0,00	410,91	
Tyúktojás	HUF/darab	31,83	0,00	31,83	

Szántóföldi növény- termesztők	Szőlő- termesztők	Gyümölcs- termesztők	Szabadföldi zöldségtermesztők	Zöldségajátató gazdaságok	Vegyes gazdaságok
113	13	21	3	2	14
4 218	994	955	127	192	2 123
16 210,97	4 976,99	7 096,95	2 936,01	3 093,00	3 552,61
54,61	16,77	23,91	9,89	10,42	11,97
80,77	9,12	10,44	3,05	0,16	7,93
47,58	0,28	2,15	1,83	0,03	4,04
1,44	0,54	0,43	0,31	0,02	0,66
78,47	9,12	10,16	3,05	0,16	7,91
73,23	1,44	2,51	3,05	0,16	7,64
4,50	0,00	0,62	0,00	0,00	0,28
0,74	7,68	7,04	0,00	0,00	0,00
16,62	38,75	21,85	22,89	18,74	9,46
0,02	0,07	0,04	0,03	0,05	0,05
1,34	1,21	0,97	0,26	0,50	0,58
1,70	13,33	9,58	8,68	316,02	7,32
81 208,49	369 431,91	249 138,80	475 353,96	3 278 070,20	138 734,27
55 880,40	266 873,45	177 049,73	78 455,70	1 208 526,24	87 568,10
68,74	0,73	1,94	2,49	0,16	7,21
27,15	0,56	1,27	0,00	0,00	1,97
13,05	0,00	0,11	0,00	0,00	4,36
22,41	0,08	0,40	0,00	0,00	0,67
13,47	0,08	0,40	0,00	0,00	0,50
0,00	0,00	0,00	0,00	0,00	0,00
6,35	0,00	0,00	0,00	0,00	0,16
0,01	0,00	0,00	0,00	0,00	0,00
4,29	0,09	0,06	0,00	0,00	0,22
0,97	0,00	0,00	0,00	0,00	0,00
4,49	0,71	0,52	0,56	0,00	0,42
0,02	0,00	0,00	0,00	0,00	0,17
1,35	0,00	0,00	0,00	0,00	25,14
0,70	0,00	0,00	0,00	0,00	5,29
0,07	0,00	0,00	0,00	0,00	2,64
0,63	0,00	0,00	0,00	0,00	2,61
0,17	0,00	0,00	0,00	0,00	12,39
0,11	0,00	0,00	0,00	0,00	6,87
0,02	0,00	0,00	0,00	0,00	2,70
0,46	0,00	0,00	0,00	0,00	0,51
0,02	0,00	0,00	0,00	0,00	6,96
4,82	3,50	4,08	0,00	0,00	4,33
0,00	0,00	0,00	0,00	0,00	0,00
4,64	0,00	0,00	0,00	0,00	3,50
7,90	0,00	6,00	0,00	0,00	7,16
2,85	3,33	3,01	0,00	0,00	2,83
33,00	0,00	0,00	0,00	0,00	0,00
3,10	0,00	0,00	0,00	0,00	2,50
5 860,00	0,00	0,00	0,00	0,00	4 116,10
16,37	0,00	0,00	0,00	0,00	15,14
265,00	0,00	0,00	0,00	0,00	279,12
46,57	41,00	44,37	0,00	0,00	44,54
0,00	0,00	0,00	0,00	0,00	0,00
42,12	0,00	0,00	0,00	0,00	42,87
44,42	0,00	44,00	0,00	0,00	44,88
88,64	86,00	87,27	0,00	0,00	87,61
38,64	0,00	0,00	0,00	0,00	0,00
110,96	0,00	0,00	0,00	0,00	110,74
113,33	0,00	0,00	0,00	0,00	146,24
380,00	0,00	0,00	0,00	0,00	390,33
30,00	0,00	0,00	0,00	0,00	33,14

Vállalkozási forma/termelési irány ⇨		Egyéni	Társas	Összes	
Adat, mutató	Mértékegység				
Üzemszám a mintában	-	182	41	223	
Üzemszám a megfigyelt alapsokaságban	-	10 197	474	10 671	
Standard termelési érték	ezer HUF/üzem	7 191,30	60 150,46	9 543,71	
Standard termelési érték	ezer EUR/üzem	24,23	202,64	32,15	
Mérlegadatok	Ingatlanok	ezer HUF/hektár MT	526,08	141,75	420,03
	ebből: termőföld	ezer HUF/hektár MT	184,58	0,00	133,65
	ültetvények	ezer HUF/hektár MT	33,41	6,24	25,91
	épületek, építmények	ezer HUF/hektár MT	94,99	96,48	95,40
	Gépek, berendezések, járművek	ezer HUF/hektár MT	195,05	145,15	181,28
	Befektetett pénzügyi eszközök	ezer HUF/hektár MT	0,00	0,61	0,17
	Forgóeszközök	ezer HUF/hektár MT	268,55	308,69	279,62
	ebből: készletek	ezer HUF/hektár MT	81,94	137,48	97,27
	ebből: állatok	ezer HUF/hektár MT	11,12	0,00	8,05
	mezei leltár	ezer HUF/hektár MT	37,61	78,61	48,92
	követelések, értékpapírok, pénzeszk.	ezer HUF/hektár MT	186,61	171,21	182,36
	Eszközérték összesen	ezer HUF/üzem	32 047,84	155 649,73	37 538,15
	Eszközérték összesen	ezer HUF/ezer EUR STÉ	1 322,84	768,11	1 167,54
	Eszközérték összesen	ezer HUF/hektár MT	1 026,78	608,27	911,29
	Saját tőke	ezer HUF/hektár MT	854,85	513,28	760,60
	Céltartalékok	ezer HUF/hektár MT	0,00	0,00	0,00
	Kötelezettségek	ezer HUF/hektár MT	169,73	92,81	148,51
	ebből: hosszú lejáratú kötelezettségek	ezer HUF/hektár MT	15,11	11,35	14,07
	ebből: beruházási és fejl. hitelek	ezer HUF/hektár MT	15,11	7,61	13,04
	rövid lejáratú kötelezettségek	ezer HUF/hektár MT	114,60	71,80	102,79
ebből: szállítók	ezer HUF/hektár MT	4,58	5,56	4,85	
röv. lej. hitelek és kölcsönök	ezer HUF/hektár MT	5,44	17,44	8,75	
Befektetések	Bruttó beruházás	ezer HUF/üzem	1 371,35	18 885,47	2 149,32
	Bruttó beruházás	ezer HUF/ezer EUR STÉ	56,61	93,20	66,85
	Bruttó beruházás	ezer HUF/hektár MT	43,94	73,80	52,18
	ebből: ingatlanok	ezer HUF/hektár MT	11,52	32,36	17,27
	gépek, berendezések, járművek	ezer HUF/hektár MT	25,86	39,45	29,61
	tenyészállatok	ezer HUF/hektár MT	4,62	0,06	3,36
	befejezetlen beruházások	ezer HUF/hektár MT	1,77	0,19	1,33
	Beruházási támogatások	ezer HUF/hektár MT	2,84	0,64	2,24
	Készletváltozás	ezer HUF/hektár MT	-1,70	-1,37	-1,61
	ebből: állatok készletérték-változása	ezer HUF/hektár MT	1,23	0,01	0,90
	anyagkészletek változása	ezer HUF/hektár MT	-2,94	-1,38	-2,51
	Nettó beruházás	ezer HUF/üzem	440,62	10 329,23	879,87
	Nettó beruházás	ezer HUF/ezer EUR STÉ	18,19	50,97	27,37
Nettó beruházás	ezer HUF/hektár MT	14,12	40,37	21,36	
Nettó kötelezettségek	ezer HUF/hektár MT	-16,87	-78,40	-33,85	
Eredménykimutatás	Értékesítés nettó árbevétele a mg.-ban	ezer HUF/üzem	8 533,02	77 247,85	11 585,28
	Értékesítés nettó árbevétele a mg.-ban	ezer HUF/ezer EUR STÉ	352,22	381,21	360,33
	Értékesítés nettó árbevétele a mg.-ban	ezer HUF/hektár MT	273,39	301,88	281,25
	ebből: szántóföldi növ.term., gyepgazd.	ezer HUF/hektár MT	162,67	256,65	188,60
	ebből: kalászos gabonafélék	ezer HUF/hektár MT	45,78	105,32	62,21
	szemes kukorica	ezer HUF/hektár MT	56,45	62,98	58,25
	olajos, hüvelyes és rosnöv.	ezer HUF/hektár MT	49,17	83,80	58,72
	ebből: napraforgó	ezer HUF/hektár MT	26,24	45,78	31,63
	burgonya	ezer HUF/hektár MT	0,01	0,90	0,25
	repce	ezer HUF/hektár MT	17,21	33,52	21,71
	állattenyésztés	ezer HUF/hektár MT	54,14	0,44	39,32
	ebből: szarvasmarha	ezer HUF/hektár MT	9,94	0,00	7,20
	tej, tejtermékek	ezer HUF/hektár MT	8,41	0,00	6,09
	sertés	ezer HUF/hektár MT	5,42	0,44	4,04
	baromfi, tojás	ezer HUF/hektár MT	21,14	0,00	15,31
	kertészet	ezer HUF/hektár MT	11,94	0,00	8,65
	gyümölcsstermelés	ezer HUF/hektár MT	15,25	20,16	16,60
szőlő- és bortermelés	ezer HUF/hektár MT	29,29	0,00	21,21	
mezőgazdasági szolgáltatások	ezer HUF/hektár MT	0,33	18,77	5,42	
erdő- és vadgazdálkodás	ezer HUF/hektár MT	0,00	0,00	0,00	

Szántóföldi növény- termesztők	Szőlő- termesztők	Gyümölcs- termesztők	Szabadföldi zöldségtermesztők	Zöldségajátató gazdaságok	Vegyes gazdaságok
113	13	21	3	2	14
4 218	994	955	127	192	2 123
16 210,97	4 976,99	7 096,95	2 936,01	3 093,00	3 552,61
54,61	16,77	23,91	9,89	10,42	11,97
359,53	1 971,61	1 161,99	747,27	3 757,86	638,04
124,90	319,37	300,68	184,66	645,18	148,91
6,77	456,76	510,41	0,00	0,00	0,00
81,40	150,37	124,49	0,00	1 338,60	224,61
187,25	537,96	577,52	7,97	4 932,88	60,44
0,22	0,00	0,00	0,00	0,00	0,00
251,81	1 025,58	720,89	3 968,98	20 695,44	511,66
98,67	55,77	89,86	58,12	0,00	150,64
1,12	0,00	0,00	0,00	0,00	25,36
60,52	4,59	9,53	58,12	0,00	41,40
153,14	969,81	631,03	3 910,86	20 695,44	361,02
63 725,45	33 681,57	25 317,15	14 496,76	5 144,32	10 977,94
1 166,86	2 008,83	1 058,91	1 465,65	493,70	917,25
812,08	3 694,32	2 491,39	4 753,54	32 780,70	1 387,34
656,58	3 270,21	2 325,27	3 779,60	31 128,63	1 324,89
0,00	0,00	0,00	0,00	0,00	0,00
153,08	408,61	163,96	973,94	1 652,08	62,45
17,53	3,63	15,06	0,00	0,00	0,00
16,16	3,63	15,06	0,00	0,00	0,00
104,57	284,52	109,05	973,94	1 652,08	49,07
5,07	0,00	0,00	0,00	0,00	0,00
10,77	2,57	4,51	0,00	0,00	7,13
4 596,11	971,01	642,05	0,00	0,00	203,99
84,16	57,91	26,85	0,00	0,00	17,04
58,57	106,50	63,18	0,00	0,00	25,78
21,36	11,63	33,37	0,00	0,00	1,88
35,97	62,69	25,76	0,00	0,00	4,45
0,32	0,00	0,00	0,00	0,00	17,89
0,20	32,18	4,05	0,00	0,00	0,00
2,43	17,22	2,41	0,00	0,00	0,00
-2,98	40,67	11,77	58,12	0,00	-22,68
-0,36	0,00	0,00	0,00	0,00	1,13
-2,62	40,67	11,77	58,12	0,00	-23,81
2 630,52	18,07	-296,45	-27,64	-119,66	-179,83
48,17	1,08	-12,40	-2,79	-11,48	-15,03
33,52	1,98	-29,17	-9,06	-762,50	-22,73
-0,06	-561,20	-467,07	-2 936,92	-19 043,36	-298,57
20 130,03	7 241,04	6 958,03	11 172,34	2 732,73	4 147,97
368,60	431,87	291,03	1 129,54	262,26	346,58
256,53	794,22	684,72	3 663,45	17 413,52	524,20
228,19	12,28	38,99	0,00	0,00	238,12
76,15	8,86	22,59	0,00	0,00	61,14
67,34	0,00	2,94	0,00	0,00	149,95
75,20	2,52	10,23	0,00	0,00	22,96
40,27	2,52	10,23	0,00	0,00	14,83
0,34	0,00	0,00	0,00	0,00	0,00
28,06	0,00	0,00	0,00	0,00	8,13
3,50	0,00	0,00	0,00	0,00	282,38
1,04	0,00	0,00	0,00	0,00	5,01
0,43	0,00	0,00	0,00	0,00	15,81
1,04	0,00	0,00	0,00	0,00	51,10
0,33	0,00	0,00	0,00	0,00	163,76
2,79	0,00	96,32	3 663,45	17 413,52	0,00
10,55	0,00	392,38	0,00	0,00	0,00
2,07	781,06	157,03	0,00	0,00	0,00
7,19	0,00	0,00	0,00	0,00	0,00
0,00	0,00	0,00	0,00	0,00	0,00

		Vállalkozási forma/termelési irány ⇨	Egyéni	Társas	Összes
Adat, mutató	Mértékegység				
Üzemszám a mintában	-		182	41	223
Üzemszám a megfigyelt alapsokaságban	-		10 197	474	10 671
Standard termelési érték	ezer HUF/üzem		7 191,30	60 150,46	9 543,71
Standard termelési érték	ezer EUR/üzem		24,23	202,64	32,15
Egyéb bevételek	ezer HUF/hektár MT		122,15	94,26	114,45
ebből: agrártámogatások	ezer HUF/hektár MT		103,96	86,57	99,16
Aktivált saját teljesítmények	ezer HUF/hektár MT		6,24	18,44	9,61
ebből: saját előállítású eszközök értéke	ezer HUF/hektár MT		2,85	0,00	2,06
saját term. készletek állományváltozása	ezer HUF/hektár MT		2,39	17,39	6,53
Bruttó termelési érték a mg.-ban	ezer HUF/hektár MT		401,78	414,57	405,31
Anyagköltség (vásárolt anyagok)	ezer HUF/hektár MT		124,60	157,21	133,60
ebből: növénytermesztés közvetlen anyagköltségei	ezer HUF/hektár MT		58,85	102,08	70,78
ebből: vetőmag, szaporítóanyag	ezer HUF/hektár MT		15,38	25,58	18,19
műtrágyák	ezer HUF/hektár MT		22,09	41,43	27,43
növényvédő szerek	ezer HUF/hektár MT		20,09	34,75	24,13
ebből: állattenyésztés közvetlen anyagköltségei	ezer HUF/hektár MT		20,84	0,16	15,13
ebből: állatvásárlás	ezer HUF/hektár MT		2,44	0,00	1,76
takarmányvásárlás	ezer HUF/hektár MT		14,77	0,09	10,72
ebből: egyéb anyagköltség	ezer HUF/hektár MT		44,91	54,97	47,68
ebből: fűtőanyag, áram, víz	ezer HUF/hektár MT		7,21	3,95	6,31
hajtó- és kenőanyag	ezer HUF/hektár MT		30,14	38,96	32,57
Személyi jellegű ráfordítások	ezer HUF/hektár MT		42,41	62,16	47,86
ebből: bérköltség	ezer HUF/hektár MT		35,39	46,99	38,59
személyi jellegű egyéb kifizetések	ezer HUF/hektár MT		0,00	6,01	1,66
Értéksökkenési leírás	ezer HUF/hektár MT		26,25	22,90	25,32
ebből: épületek, építmények	ezer HUF/hektár MT		4,06	4,65	4,22
gépek, berendezések, járművek	ezer HUF/hektár MT		12,52	15,73	13,40
Egyéb költségek	ezer HUF/hektár MT		36,36	58,74	42,54
ebből: földbérleti díjak	ezer HUF/hektár MT		8,89	36,13	16,41
bérvállalkozók díja	ezer HUF/hektár MT		13,98	8,51	12,47
bankköltségek	ezer HUF/hektár MT		0,20	1,32	0,51
biztosítási díjak	ezer HUF/hektár MT		3,07	4,01	3,33
Üzemi költségek a mg.-ban összesen	ezer HUF/ezer EUR STÉ		328,84	399,59	348,65
Üzemi költségek a mg.-ban összesen	ezer HUF/hektár MT		255,24	316,43	272,13
Bruttó hozzáadott érték	ezer HUF/hektár MT		219,29	196,40	212,98
Nettó hozzáadott érték	ezer HUF/ezer EUR STÉ		248,71	219,10	240,42
Nettó hozzáadott érték	ezer HUF/hektár MT		193,05	173,50	187,66
Üzemi tevékenység eredménye a mg.-ban	ezer HUF/üzem		4 573,70	25 112,12	5 486,00
Üzemi tevékenység eredménye a mg.-ban	ezer HUF/ezer EUR STÉ		188,79	123,93	170,63
Üzemi tevékenység eredménye a mg.-ban	ezer HUF/hektár MT		146,54	98,14	133,18
Pénzügyi műveletek eredménye	ezer HUF/hektár MT		-0,79	-0,78	-0,79
Adózás előtti eredmény	ezer HUF/üzem		4 548,97	24 912,17	5 453,49
Adózás előtti eredmény	ezer HUF/ezer EUR STÉ		187,77	122,94	169,62
Adózás előtti eredmény	ezer HUF/hektár MT		145,74	97,35	132,39
Adózás előtti eredmény	ezer HUF/ÉME		5 564,67	4 490,85	5 307,17
Adózott eredmény	ezer HUF/hektár MT		137,52	90,61	124,58
Termelésiérték-arányos jövedelmezőség	százalék		36,27	23,48	32,66
Össztőke jövedelmezősége	százalék		14,29	16,16	14,63
Saját tőke jövedelmezősége	százalék		17,05	18,97	17,41
Munkajövedelmezőség	ezer HUF/ÉME		6 916,00	6 935,98	6 920,79
Cash-flow	ezer HUF/üzem		5 111,43	29 045,78	6 174,58
A befektetések fedezettsége	százalék		372,73	153,80	287,28
Likviditási gyorsráta	-		1,63	2,38	1,77
Likviditási ráta	-		2,34	4,30	2,72
Saját tőke aránya	százalék		83,26	84,38	83,46
Tőkeellátottság	százalék		112,74	172,96	120,56
Dinamikus eladósodottsági mutató	év		-0,10	-0,69	-0,23

Eredménykimutatás

Gazdaságosság, jövedelmezőség, likviditás

Szántóföldi növény- termesztők	Szőlő- termesztők	Gyümölcs- termesztők	Szabadföldi zöldségtermesztők	Zöldségajátató gazdaságok	Vegyes gazdaságok
113	13	21	3	2	14
4 218	994	955	127	192	2 123
16 210,97	4 976,99	7 096,95	2 936,01	3 093,00	3 552,61
54,61	16,77	23,91	9,89	10,42	11,97
102,58	203,67	235,16	105,30	1 007,67	115,18
90,55	174,97	192,18	81,35	0,00	81,03
10,89	9,25	-6,30	58,12	0,00	-5,34
0,25	0,00	0,00	0,00	0,00	6,45
9,61	9,25	-6,43	58,12	0,00	-12,70
369,99	1 007,14	913,58	3 826,88	18 421,19	634,04
129,96	184,53	174,01	770,95	5 608,05	228,41
81,15	106,36	98,72	556,60	4 365,61	71,21
20,78	1,22	24,23	321,29	2 107,46	26,84
33,66	5,63	8,59	51,48	688,34	25,94
26,21	93,88	49,72	183,84	509,56	18,27
1,26	0,00	0,00	0,00	0,00	91,47
0,51	0,00	0,00	0,00	0,00	8,32
0,45	0,00	0,00	0,00	0,00	60,33
47,55	78,16	75,29	214,35	1 242,44	65,73
3,12	14,62	20,97	62,44	888,85	32,62
34,79	51,13	43,54	129,66	353,58	27,91
38,11	203,39	155,07	149,34	5 049,18	106,76
30,06	170,18	129,80	124,91	4 224,63	87,12
2,20	0,00	0,00	0,00	0,00	0,00
19,87	92,89	87,67	9,06	762,50	47,15
3,68	7,64	3,73	0,00	50,83	10,06
13,87	33,74	38,57	0,00	73,43	6,34
43,20	59,70	56,57	110,36	2 362,21	80,19
19,66	1,16	2,34	6,47	0,00	5,38
12,05	20,40	21,14	31,62	78,06	37,71
0,58	0,97	0,57	0,00	0,00	0,15
3,39	5,77	4,63	3,13	180,74	5,64
361,54	310,30	212,30	333,83	237,63	341,86
251,61	570,66	499,49	1 082,70	15 777,89	517,06
181,30	766,39	679,48	2 850,93	8 451,43	265,15
231,96	366,23	251,53	876,23	115,80	144,13
161,43	673,50	591,81	2 841,87	7 688,94	217,99
9 289,30	3 979,48	4 207,93	8 368,87	414,82	925,67
170,09	237,34	176,00	846,11	39,81	77,34
118,38	436,48	414,09	2 744,18	2 643,30	116,98
-1,03	2,26	-1,78	2,32	-3,55	-0,34
9 208,23	4 000,05	4 189,82	8 375,96	414,26	922,98
168,61	238,57	175,24	846,82	39,76	77,12
117,34	438,74	412,31	2 746,51	2 639,75	116,64
6 885,86	3 292,57	4 301,65	31 629,73	835,30	1 592,49
110,02	417,52	397,12	2 525,65	2 639,75	112,07
31,72	43,56	45,13	71,77	14,33	18,40
14,59	11,91	16,63	57,78	8,05	8,43
17,87	13,42	17,73	72,67	8,48	8,80
8 778,87	4 569,71	5 655,88	33 068,29	2 172,11	2 781,92
10 193,00	4 653,50	4 926,38	7 730,04	533,92	1 259,91
221,77	479,24	767,28	0,00	0,00	617,62
1,46	3,41	5,79	4,02	12,53	7,36
2,41	3,60	6,61	4,08	12,53	10,43
80,85	88,52	93,33	79,51	94,96	95,50
117,40	122,54	131,33	481,75	257,58	151,30
0,00	-1,10	-0,96	-1,16	-5,60	-1,88

## 4.3.2./a Átlagadatok termelési irány szerint régióként (Észak-Magyarország)

Adat, mutató	Termelési irány ⇔	Tejtermelő teheneszetek	Húsmarha- és juhtartók	Sertéstartók	Baromfi- tartók		
	Mértékegység						
Üzemszám a mintában	-	15	22	4	16		
Üzemszám a megfigyelt alapsokaságban	-	398	887	98	679		
Standard termelési érték	ezer HUF/üzem	10 059,95	6 409,81	4 418,09	4 571,07		
Standard termelési érték	ezer EUR/üzem	33,89	21,59	14,88	15,40		
Eszközellátottság	Összes terület	hektár/üzem	24,46	69,03	5,20	2,00	
	ebből: bérelt terület	hektár/üzem	6,50	36,21	4,69	0,00	
	Mezőgazdasági terület (MT)	hektár/ezer EUR STÉ	0,72	3,19	0,35	0,13	
	Mezőgazdasági terület (MT)	hektár/üzem	24,29	68,84	5,20	1,98	
	ebből: szántó	hektár/üzem	11,46	19,19	0,51	1,97	
	gyep	hektár/üzem	12,82	49,62	4,69	0,00	
	szőlő, gyümölcsös	hektár/üzem	0,00	0,03	0,00	0,01	
	MT átlagos aranykorona-értéke	AK/hektár	9,48	11,61	6,52	13,90	
	Munkaerő-állomány	ÉME/ezer EUR STÉ	0,03	0,06	0,04	0,03	
	Munkaerő-állomány	ÉME/üzem	0,91	1,19	0,56	0,51	
	Munkaerő-állomány	ÉME/száz számosállat	5,81	3,86	5,91	17,05	
	Eszközérték	ezer HUF/száz számosállat	135 605,21	115 116,86	119 424,39	330 102,28	
	ebből: tárgyi eszközök értéke	ezer HUF/száz számosállat	97 475,74	82 275,33	82 173,34	292 807,28	
	Termelési szerkezet	Vetésterület összesen	hektár/üzem	11,32	17,43	0,51	1,97
ebből: kalászos gabonafélék		hektár/üzem	1,55	4,06	0,00	1,97	
szemes kukorica		hektár/üzem	3,28	1,97	0,51	0,00	
olajos, hüvelyes és rosnövények		hektár/üzem	1,87	0,92	0,00	0,00	
ebből: napraforgó		hektár/üzem	1,44	0,54	0,00	0,00	
burgonya		hektár/üzem	0,00	0,00	0,00	0,00	
repce		hektár/üzem	0,44	0,26	0,00	0,00	
silókukorica		hektár/üzem	0,12	0,00	0,00	0,00	
lucerna		hektár/üzem	3,58	8,08	0,00	0,00	
egyéb szántóföldi takarmánynöv.		hektár/üzem	0,91	2,39	0,00	0,00	
Parlagterület		hektár/üzem	0,14	1,76	0,00	0,00	
Állatállomány		szá./ezer EUR STÉ	0,46	1,43	0,64	0,20	
Állatállomány		szá./száz hektár MT	64,80	44,98	182,81	152,28	
ebből: szarvasmarha		szá./száz hektár MT	64,80	29,57	0,00	0,00	
ebből: tejelő tehén		szá./száz hektár MT	45,79	0,00	0,00	0,00	
növendék- és hízóállat		szá./száz hektár MT	18,50	28,63	0,00	0,00	
sertés		szá./száz hektár MT	0,00	0,38	155,27	0,00	
ebből: hízósertés		szá./száz hektár MT	0,00	0,28	72,63	0,00	
tenyészkoca		szá./száz hektár MT	0,00	0,06	53,93	0,00	
juh		szá./száz hektár MT	0,00	13,53	0,00	0,00	
baromfi		szá./száz hektár MT	0,00	0,04	0,00	152,28	
Hozamok, értékesítési árak		Búza	tonna/hektár	3,59	4,38	0,00	4,72
		Rozs	tonna/hektár	0,00	3,23	0,00	0,00
	Őszi árpa	tonna/hektár	3,50	3,74	0,00	0,00	
	Szemes kukorica	tonna/hektár	7,00	7,67	8,00	0,00	
	Napraforgó	tonna/hektár	2,40	2,76	0,00	0,00	
	Burgonya	tonna/hektár	0,00	0,00	0,00	0,00	
	Repce	tonna/hektár	3,09	3,10	0,00	0,00	
	Tejhozam	liter/tehén	4 530,46	0,00	0,00	0,00	
	Malac (felnevelt)	darab/koca	0,00	17,00	11,77	0,00	
	Tyúktojás	darab/tojó	0,00	240,14	0,00	238,58	
	Búza	HUF/kg	43,02	44,10	0,00	43,00	
	Rozs	HUF/kg	0,00	71,00	0,00	0,00	
	Őszi árpa	HUF/kg	0,00	42,50	0,00	0,00	
	Szemes kukorica	HUF/kg	42,38	43,70	0,00	0,00	
	Napraforgó	HUF/kg	89,90	91,40	0,00	0,00	
	Burgonya	HUF/kg	0,00	0,00	0,00	0,00	
	Repce	HUF/kg	91,00	98,01	0,00	0,00	
	Tehéntej	HUF/liter	121,64	0,00	0,00	0,00	
Vágósertés	HUF/kg	0,00	498,90	512,99	0,00		
Tyúktojás	HUF/darab	0,00	35,00	0,00	29,21		



		Összes gazdaság					
Szóródási csoportok az adózás előtti eredmény alapján ⇨		--	-	+	++	Ø	
Adat, mutató	Mértékegység						
Üzemszám a mintában	-	56	56	56	55	223	
Üzemszám a megfigyelt alapsokaságban	-	5 258	3 441	1 388	584	10 671	
Standard termelési érték	ezer HUF/üzem	3 472,15	5 393,26	19 429,52	65 195,77	9 543,71	
Standard termelési érték	ezer EUR/üzem	11,70	18,17	65,46	219,64	32,15	
Eszközellátottság	Összes terület	hektár/üzem	12,50	24,78	94,17	287,91	42,15
	ebből: bérelt terület	hektár/üzem	4,34	10,89	50,58	199,54	23,15
	Mezőgazdasági terület (MT)	hektár/ezer EUR STÉ	1,00	1,34	1,41	1,30	1,28
	Mezőgazdasági terület (MT)	hektár/üzem	11,66	24,31	92,35	285,03	41,19
	ebből: szántó	hektár/üzem	9,75	16,46	72,75	245,70	33,02
	gyep	hektár/üzem	1,28	6,27	15,60	33,93	6,53
	szőlő, gyümölcsös	hektár/üzem	0,64	1,59	3,99	5,39	1,64
	MT átlagos aranykorona-értéke	AK/hektár	14,65	16,53	25,59	18,53	16,89
	Munkaerő-állomány	ÉME/ezer EUR STÉ	0,04	0,05	0,03	0,02	0,03
	Munkaerő-állomány	ÉME/üzem	0,52	0,85	1,84	4,70	1,03
	Munkaerő-állomány	ÉME/száz hektár MT	4,45	3,51	2,00	1,65	2,49
	Eszközérték	ezer HUF/száz hektár MT	123 772,00	99 479,85	90 996,33	74 998,22	91 129,50
	ebből: tárgyi eszközök értéke	ezer HUF/száz hektár MT	95 810,69	67 091,33	61 413,06	50 217,74	63 056,21
	Termelési szerkezet	Vetésterület összesen	hektár/üzem	8,56	14,46	67,26	242,29
ebből: kalászos gabonafélék		hektár/üzem	3,03	3,89	32,44	88,56	11,81
szemes kukorica		hektár/üzem	1,64	5,79	8,57	46,38	6,33
olajos, hüvelyes és rosnövények		hektár/üzem	1,64	2,06	21,99	88,59	9,18
ebből: napraforgó		hektár/üzem	1,28	1,82	13,52	47,30	5,56
burgonya		hektár/üzem	0,00	0,00	0,00	0,00	0,00
repce		hektár/üzem	0,23	0,23	7,18	26,63	2,58
silókukorica		hektár/üzem	0,00	0,00	0,03	0,11	0,01
lucerna		hektár/üzem	1,15	2,26	3,21	15,54	2,56
egyéb szántóföldi takarmánynöv.		hektár/üzem	0,73	0,18	0,37	2,72	0,62
Parlagterület		hektár/üzem	1,19	2,00	5,49	3,35	2,13
Állatállomány		szá./ezer EUR STÉ	0,15	0,12	0,10	0,15	0,13
Állatállomány		szá./száz hektár MT	14,93	9,34	6,92	11,77	10,33
ebből: szarvasmarha		szá./száz hektár MT	3,19	3,90	4,43	9,99	6,26
ebből: tejlő tehén		szá./száz hektár MT	0,20	1,90	0,39	1,73	1,16
növendék- és hízóállat		szá./száz hektár MT	2,99	2,00	3,93	7,96	4,96
sertés		szá./száz hektár MT	2,87	1,28	0,26	0,30	0,84
ebből: hízósertés		szá./száz hektár MT	1,85	0,61	0,02	0,24	0,47
tenyészkoca		szá./száz hektár MT	0,43	0,37	0,21	0,00	0,19
juh		szá./száz hektár MT	3,20	3,16	2,23	1,45	2,24
baromfi		szá./száz hektár MT	4,37	0,73	0,00	0,00	0,75
Hozamok, értékesítési árak	Búza	tonna/hektár	4,16	4,52	4,79	5,01	4,78
	Rozs	tonna/hektár	0,00	0,00	3,23	0,00	3,23
	Őszi árpa	tonna/hektár	4,54	3,93	4,29	5,36	4,49
	Szemes kukorica	tonna/hektár	6,23	7,55	7,43	8,57	7,77
	Napraforgó	tonna/hektár	2,60	3,04	2,88	2,84	2,85
	Burgonya	tonna/hektár	33,00	0,00	0,00	0,00	33,00
	Repce	tonna/hektár	2,61	3,22	2,83	3,29	3,09
	Tejhozam	liter/tehén	3 191,49	6 127,67	5 057,98	3 755,65	4 552,70
	Malac (felnevelt)	darab/koca	13,88	12,23	16,84	18,67	14,23
	Tyúktojás	darab/tojó	245,18	305,31	0,00	0,00	265,47
	Búza	HUF/kg	43,85	45,02	45,54	48,03	46,39
	Rozs	HUF/kg	0,00	0,00	71,00	0,00	71,00
	Őszi árpa	HUF/kg	39,30	42,70	43,14	41,90	42,15
	Szemes kukorica	HUF/kg	43,67	44,21	44,37	44,69	44,43
	Napraforgó	HUF/kg	87,51	89,51	87,70	89,25	88,64
	Burgonya	HUF/kg	38,64	0,00	0,00	0,00	38,64
	Repce	HUF/kg	103,28	107,91	107,54	113,05	110,72
Tehéntej	HUF/liter	180,00	141,69	159,49	104,53	123,42	
Vágósertés	HUF/kg	435,52	381,96	492,27	385,62	410,91	
Tyúktojás	HUF/darab	29,88	35,68	0,00	0,00	31,83	

## 4.3.2./b Átlagadatok termelési irány szerint régióként (Észak-Magyarország)

	Termelési irány ⇨	Tejtermelő	Húsmarha-	Sertéstartók	Baromfi-		
Adat, mutató	Mértékegység	tehenészetek	és juhtartók		tartók		
Üzemszám a mintában	-	15	22	4	16		
Üzemszám a megfigyelt alapsokaságban	-	398	887	98	679		
Standard termelési érték	ezer HUF/üzem	10 059,95	6 409,81	4 418,09	4 571,07		
Standard termelési érték	ezer EUR/üzem	33,89	21,59	14,88	15,40		
Mérlegadatok	Ingatlanok	ezer HUF/számosállat	679,50	535,48	707,77	2 803,55	
	ebből: termőföld	ezer HUF/számosállat	241,85	204,01	42,73	900,89	
	ültetvények	ezer HUF/számosállat	0,00	1,90	0,00	1,55	
	épületek, építmények	ezer HUF/számosállat	203,15	212,53	665,04	428,59	
	Gépek, berendezések, járművek	ezer HUF/számosállat	139,84	178,12	49,63	119,49	
	Befektetett pénzügyi eszközök	ezer HUF/számosállat	0,00	0,00	0,00	0,00	
	Forgóeszközök	ezer HUF/számosállat	381,29	328,42	372,51	372,95	
	ebből: készletek	ezer HUF/számosállat	191,85	168,20	185,39	83,18	
	ebből: állatok	ezer HUF/számosállat	82,46	76,86	113,94	4,86	
	mezei leltár	ezer HUF/számosállat	23,02	14,35	1,45	38,08	
	követelések, értékpapírok, pénzeszk.	ezer HUF/számosállat	189,44	160,21	187,12	289,77	
	Eszközérték összesen	ezer HUF/üzem	21 341,30	35 645,61	11 358,53	9 944,14	
	Eszközérték összesen	ezer HUF/ezer EUR STÉ	629,71	1 650,73	763,14	645,75	
	Eszközérték összesen	ezer HUF/számosállat	1 356,05	1 151,17	1 194,24	3 301,02	
	Saját tőke	ezer HUF/számosállat	1 147,47	967,52	1 021,13	2 653,17	
	Céltartalékok	ezer HUF/számosállat	0,00	0,00	0,00	0,00	
	Kötelezettségek	ezer HUF/számosállat	208,58	183,65	173,11	647,85	
	ebből: hosszú lejáratú kötelezettségek	ezer HUF/számosállat	14,34	4,10	0,00	0,00	
	ebből: beruházási és fejl. hitelek	ezer HUF/számosállat	14,34	4,10	0,00	0,00	
	rövid lejáratú kötelezettségek	ezer HUF/számosállat	189,36	143,74	70,57	236,48	
	ebből: szállítók	ezer HUF/számosállat	2,85	0,43	0,00	205,78	
	röv. lej. hitelek és kölcsönök	ezer HUF/számosállat	5,69	2,17	0,00	0,00	
	Befektetések	Bruttó beruházás	ezer HUF/üzem	1 591,76	794,49	159,15	268,67
		Bruttó beruházás	ezer HUF/ezer EUR STÉ	46,97	36,79	10,69	17,45
		Bruttó beruházás	ezer HUF/számosállat	101,14	25,66	16,73	89,19
ebből: ingatlanok		ezer HUF/számosállat	9,95	0,00	0,00	0,00	
gépek, berendezések, járművek		ezer HUF/számosállat	1,99	7,38	0,00	0,00	
tenyészállatok		ezer HUF/számosállat	59,14	18,27	16,73	89,19	
befejezetlen beruházások		ezer HUF/számosállat	30,06	0,00	0,00	0,00	
Beruházási támogatások		ezer HUF/számosállat	0,00	0,00	0,00	0,00	
Készletváltozás		ezer HUF/számosállat	27,73	-1,15	-4,11	7,64	
ebből: állatok készletérték-változása		ezer HUF/számosállat	58,89	6,72	-29,33	-15,41	
anyagkészletek változása		ezer HUF/számosállat	-31,16	-7,88	25,22	23,05	
Nettó beruházás		ezer HUF/üzem	396,09	-1 188,26	-672,03	-106,02	
Nettó beruházás		ezer HUF/ezer EUR STÉ	11,69	-55,03	-45,15	-6,88	
Nettó beruházás		ezer HUF/számosállat	25,17	-38,37	-70,66	-35,19	
Nettó kötelezettségeik		ezer HUF/számosállat	19,14	23,43	-14,01	358,08	
Eredménykimutatás		Értékesítés nettó árbevétele a mg.-ban	ezer HUF/üzem	8 404,75	7 017,36	4 691,34	6 029,92
		Értékesítés nettó árbevétele a mg.-ban	ezer HUF/ezer EUR STÉ	248,00	324,97	315,19	391,57
	Értékesítés nettó árbevétele a mg.-ban	ezer HUF/számosállat	534,05	226,62	493,25	2 001,67	
	ebből: szántóföldi növ.term., gyepgazd.	ezer HUF/számosállat	104,04	71,74	11,37	120,41	
	ebből: kalászos gabonafélék	ezer HUF/számosállat	5,95	19,20	0,00	120,41	
	szemes kukorica	ezer HUF/számosállat	52,83	15,89	0,00	0,00	
	olajos, hüvelyes és rostonöv.	ezer HUF/számosállat	27,70	8,62	0,00	0,00	
	ebből: napraforgó	ezer HUF/számosállat	19,88	2,83	0,00	0,00	
	burgonya	ezer HUF/számosállat	0,00	0,00	0,00	0,00	
	repce	ezer HUF/számosállat	7,82	2,52	0,00	0,00	
	állattenyésztés	ezer HUF/számosállat	453,69	155,10	485,83	1 870,21	
	ebből: szarvasmarha	ezer HUF/számosállat	90,66	120,16	0,00	0,00	
	tej, tejtermékek	ezer HUF/számosállat	361,73	0,00	0,00	0,00	
	sertés	ezer HUF/számosállat	0,00	558,64	562,98	0,00	
	baromfi, tojás	ezer HUF/számosállat	0,00	1 834,03	0,00	1 869,82	
	kertészet	ezer HUF/számosállat	0,00	0,00	0,00	0,00	
	gyümölcsstermelés	ezer HUF/számosállat	0,00	0,00	0,00	0,00	
szőlő- és bortermelés	ezer HUF/számosállat	0,00	1,16	0,00	1,24		
mezőgazdasági szolgáltatások	ezer HUF/számosállat	0,00	0,00	0,00	0,85		
erdő- és vadgazdálkodás	ezer HUF/számosállat	0,00	0,00	0,00	0,00		

		Összes gazdaság					
Szóródási csoportok az adózás előtti eredmény alapján ⇨		--	-	+	++	Ø	
Adat, mutató	Mértékegység						
Üzemszám a mintában	-	56	56	56	55	223	
Üzemszám a megfigyelt alapsokaságban	-	5 258	3 441	1 388	584	10 671	
Standard termelési érték	ezer HUF/üzem	3 472,15	5 393,26	19 429,52	65 195,77	9 543,71	
Standard termelési érték	ezer EUR/üzem	11,70	18,17	65,46	219,64	32,15	
Mérlegadatok	Ingtalanok	ezer HUF/hektár MT	715,64	499,14	402,73	284,59	420,03
	ebből: termőföld	ezer HUF/hektár MT	206,88	172,20	126,93	92,44	133,65
	ültetvények	ezer HUF/hektár MT	25,88	76,05	16,20	8,19	25,91
	épületek, építmények	ezer HUF/hektár MT	137,03	52,37	73,04	118,93	95,40
	Gépek, berendezések, járművek	ezer HUF/hektár MT	178,06	137,44	194,25	194,52	181,28
	Befektetett pénzügyi eszközök	ezer HUF/hektár MT	0,04	0,00	0,55	0,00	0,17
	Forgóeszközök	ezer HUF/hektár MT	279,38	323,89	292,57	247,47	279,62
	ebből: készletek	ezer HUF/hektár MT	83,95	70,79	99,95	113,42	97,27
	ebből: állatok	ezer HUF/hektár MT	10,86	10,77	5,31	7,76	8,05
	mezei leltár	ezer HUF/hektár MT	40,46	34,73	56,10	53,64	48,92
	követelések, értékpapírok, pénzeszk.	ezer HUF/hektár MT	195,43	253,10	192,62	134,05	182,36
	Eszközérték összesen	ezer HUF/üzem	14 436,85	24 187,12	84 032,68	213 768,12	37 538,15
	Eszközérték összesen	ezer HUF/ezer EUR STÉ	1 234,21	1 331,22	1 283,82	973,28	1 167,54
	Eszközérték összesen	ezer HUF/hektár MT	1 237,72	994,80	909,96	749,98	911,29
	Saját tőke	ezer HUF/hektár MT	1 083,12	897,00	732,06	595,08	760,60
	Céltartalékok	ezer HUF/hektár MT	0,00	0,00	0,00	0,00	0,00
	Kötelezettségek	ezer HUF/hektár MT	147,22	97,80	175,51	153,68	148,51
	ebből: hosszú lejáratú kötelezettségek	ezer HUF/hektár MT	9,55	6,39	22,72	12,93	14,07
	ebből: beruházási és fejl. hitelek	ezer HUF/hektár MT	6,39	6,39	20,70	12,93	13,04
	rövid lejáratú kötelezettségek	ezer HUF/hektár MT	67,35	71,13	118,89	119,38	102,79
	ebből: szállítók	ezer HUF/hektár MT	13,20	0,41	5,28	3,66	4,85
	röv. lej. hitelek és kölcsönök	ezer HUF/hektár MT	1,38	1,71	22,71	4,24	8,75
	Bruttó beruházás	ezer HUF/üzem	443,82	287,25	5 278,94	21 047,69	2 149,32
	Bruttó beruházás	ezer HUF/ezer EUR STÉ	37,94	15,81	80,65	95,83	66,85
	Bruttó beruházás	ezer HUF/hektár MT	38,05	11,81	57,16	73,84	52,18
	ebből: ingatlanok	ezer HUF/hektár MT	6,60	0,42	10,63	34,81	17,27
	gépek, berendezések, járművek	ezer HUF/hektár MT	21,70	3,94	43,10	35,03	29,61
tenyészállatok	ezer HUF/hektár MT	8,81	3,66	1,87	2,35	3,36	
befejezetlen beruházások	ezer HUF/hektár MT	0,02	3,80	0,18	1,46	1,33	
Beruházási támogatások	ezer HUF/hektár MT	8,12	1,54	1,99	0,61	2,24	
Készletváltozás	ezer HUF/hektár MT	-13,11	14,28	-1,63	-5,35	-1,61	
ebből: állatok készletérték-változása	ezer HUF/hektár MT	0,88	2,27	-1,90	2,37	0,90	
anyagkészletek változása	ezer HUF/hektár MT	-13,99	12,01	0,28	-7,72	-2,51	
Nettó beruházás	ezer HUF/üzem	-10,52	-448,92	2 531,56	12 806,65	879,87	
Nettó beruházás	ezer HUF/ezer EUR STÉ	-0,90	-24,71	38,68	58,31	27,37	
Nettó beruházás	ezer HUF/hektár MT	-0,90	-18,46	27,41	44,93	21,36	
Nettó kötelezettségek	ezer HUF/hektár MT	-48,22	-155,30	-17,12	19,63	-33,85	
Értékesítés nettó árbevétele a mg.-ban	ezer HUF/üzem	3 677,74	5 961,68	23 922,65	86 631,32	11 585,28	
Értékesítés nettó árbevétele a mg.-ban	ezer HUF/ezer EUR STÉ	314,41	328,12	365,48	394,43	360,33	
Értékesítés nettó árbevétele a mg.-ban	ezer HUF/hektár MT	315,31	245,20	259,05	303,94	281,25	
ebből: szántóföldi növ.term., gyepgazd.	ezer HUF/hektár MT	127,21	141,91	179,70	241,58	188,60	
ebből: kalászos gabonafélék	ezer HUF/hektár MT	49,20	32,58	75,59	71,58	62,21	
szemes kukorica	ezer HUF/hektár MT	37,75	71,46	36,14	76,22	58,25	
olajos, hüvelyes és rostnöv.	ezer HUF/hektár MT	32,37	24,51	57,97	86,22	58,72	
ebből: napraforgó	ezer HUF/hektár MT	24,78	21,11	31,68	39,40	31,63	
burgonya	ezer HUF/hektár MT	1,82	0,00	0,00	0,00	0,25	
repce	ezer HUF/hektár MT	5,40	3,36	23,76	35,37	21,71	
állattenyésztés	ezer HUF/hektár MT	117,14	48,86	18,46	21,92	39,32	
ebből: szarvasmarha	ezer HUF/hektár MT	1,13	3,55	6,82	11,57	7,20	
tej, tejtermékek	ezer HUF/hektár MT	0,84	15,26	2,59	6,10	6,09	
sertés	ezer HUF/hektár MT	15,26	4,34	1,51	1,72	4,04	
baromfi, tojás	ezer HUF/hektár MT	82,70	19,79	0,00	0,00	15,31	
kertészet	ezer HUF/hektár MT	18,55	0,00	15,48	4,08	8,65	
gyümölcsstermelés	ezer HUF/hektár MT	12,89	29,26	2,81	22,24	16,60	
szőlő- és bortermelés	ezer HUF/hektár MT	29,35	23,02	35,77	6,08	21,21	
mezőgazdasági szolgáltatások	ezer HUF/hektár MT	4,52	3,19	8,31	4,64	5,42	
erdő- és vadgazdálkodás	ezer HUF/hektár MT	0,00	0,00	0,00	0,00	0,00	

## 4.3.2./c Átlagadatok termelési irány szerint régióként (Észak-Magyarország)

Adat, mutató	Termelési irány ⇨	Tejtermelő tehenészetek	Húsmarha- és juhtartók	Sertéstartók	Baromfi- tartók
	Mértékegység				
Üzemszám a mintában	-	15	22	4	16
Üzemszám a megfigyelt alapsokaságban	-	398	887	98	679
Standard termelési érték	ezer HUF/üzem	10 059,95	6 409,81	4 418,09	4 571,07
Standard termelési érték	ezer EUR/üzem	33,89	21,59	14,88	15,40
Egyéb bevételek	ezer HUF/számosállat	292,85	282,84	110,61	252,36
ebből: agrártámogatások	ezer HUF/számosállat	225,10	261,57	66,08	57,57
Aktivált saját teljesítmények	ezer HUF/számosállat	32,31	14,71	22,39	17,56
ebből: saját előállítású eszközök értéke	ezer HUF/számosállat	52,01	13,89	9,04	0,00
saját term. készletek állományváltozása	ezer HUF/számosállat	-19,96	-0,36	12,79	-7,81
Bruttó termelési érték a mg.-ban	ezer HUF/számosállat	859,21	524,17	626,26	2 271,60
Anyagköltség (vásárolt anyagok)	ezer HUF/számosállat	206,62	112,59	296,97	1 650,66
ebből: növénytermesztés közvetlen anyagköltségei	ezer HUF/számosállat	35,56	17,92	4,21	33,04
ebből: vetőmag, szaporítóanyag	ezer HUF/számosállat	12,90	5,48	1,60	0,00
műtrágyák	ezer HUF/számosállat	12,66	6,21	1,28	25,20
növényvédő szerek	ezer HUF/számosállat	9,53	4,68	1,32	7,84
ebből: állattenyésztés közvetlen anyagköltségei	ezer HUF/számosállat	90,65	33,98	265,25	1 441,58
ebből: állatvásárlás	ezer HUF/számosállat	0,00	2,09	0,00	200,57
takarmányvásárlás	ezer HUF/számosállat	70,51	17,15	230,83	1 183,05
ebből: egyéb anyagköltség	ezer HUF/számosállat	80,40	60,69	27,51	176,04
ebből: fűtőanyag, áram, víz	ezer HUF/számosállat	29,45	10,12	17,94	158,82
hajtó- és kenőanyag	ezer HUF/számosállat	39,49	40,13	8,61	14,18
Személyi jellegű ráfordítások	ezer HUF/számosállat	103,06	65,66	91,54	262,63
ebből: bérköltség	ezer HUF/számosállat	86,27	55,03	76,62	220,55
személyi jellegű egyéb kifizetések	ezer HUF/számosállat	0,00	0,00	0,00	0,00
Értéksökkenési leírás	ezer HUF/számosállat	51,34	51,05	68,04	124,38
ebből: épületek, építmények	ezer HUF/számosállat	8,87	9,06	21,92	17,66
gépek, berendezések, járművek	ezer HUF/számosállat	14,35	14,22	2,78	14,47
Egyéb költségek	ezer HUF/számosállat	56,39	45,38	74,98	87,21
ebből: földbérleti díjak	ezer HUF/számosállat	4,07	19,92	6,69	0,00
bérvállalkozók díja	ezer HUF/számosállat	16,75	9,83	25,44	26,90
bankköltségek	ezer HUF/számosállat	0,25	0,41	0,00	0,89
biztosítási díjak	ezer HUF/számosállat	7,31	3,37	0,60	2,40
Üzemi költségek a mg.-ban összesen	ezer HUF/ezer EUR STÉ	225,07	434,92	401,97	456,97
Üzemi költségek a mg.-ban összesen	ezer HUF/számosállat	484,69	303,30	629,05	2 336,00
Bruttó hozzáadott érték	ezer HUF/számosállat	558,72	360,49	152,85	347,37
Nettó hozzáadott érték	ezer HUF/ezer EUR STÉ	235,61	443,72	54,19	43,62
Nettó hozzáadott érték	ezer HUF/számosállat	507,38	309,44	84,81	222,99
Üzemi tevékenység eredménye a mg.-ban	ezer HUF/üzem	5 894,18	6 839,16	-26,55	-194,01
Üzemi tevékenység eredménye a mg.-ban	ezer HUF/ezer EUR STÉ	173,92	316,72	-1,78	-12,60
Üzemi tevékenység eredménye a mg.-ban	ezer HUF/számosállat	374,52	220,87	-2,79	-64,40
Pénzügyi műveletek eredménye	ezer HUF/számosállat	-0,61	0,00	0,53	0,01
Adózás előtti eredmény	ezer HUF/üzem	5 884,57	6 839,24	-21,53	-193,98
Adózás előtti eredmény	ezer HUF/ezer EUR STÉ	173,63	316,72	-1,45	-12,60
Adózás előtti eredmény	ezer HUF/számosállat	373,91	220,87	-2,26	-64,39
Adózás előtti eredmény	ezer HUF/ÉME	6 438,72	5 724,25	-38,30	-377,65
Adózott eredmény	ezer HUF/számosállat	352,11	207,38	-4,79	-64,59
Termelésiérték-arányos jövedelmezőség	százalék	43,52	42,14	-0,36	-2,83
Össztőke jövedelmezősége	százalék	27,62	19,21	-0,19	-1,95
Saját tőke jövedelmezősége	százalék	32,59	22,83	-0,22	-2,43
Munkajövedelmezőség	ezer HUF/ÉME	7 924,24	7 150,53	1 257,89	915,84
Cash-flow	ezer HUF/üzem	6 349,39	8 002,26	601,65	180,09
A befektetések fedezettsége	százalék	398,89	1 007,23	378,03	67,03
Likviditási gyorsráta	-	1,00	1,11	2,65	1,23
Likviditási ráta	-	2,01	2,28	5,28	1,58
Saját tőke aránya	százalék	84,62	84,05	85,50	80,37
Tőkeellátottság	százalék	117,72	117,60	124,27	90,61
Dinamikus eladósodottsági mutató	év	0,05	0,09	-0,22	5,99

		Összes gazdaság				
Szóródási csoportok az adózás előtti eredmény alapján ⇨		--	-	+	++	Ø
Adat, mutató	Mértékegység					
Üzemszám a mintában	-	56	56	56	55	223
Üzemszám a megfigyelt alapsokaságban	-	5 258	3 441	1 388	584	10 671
Standard termelési érték	ezer HUF/üzem	3 472,15	5 393,26	19 429,52	65 195,77	9 543,71
Standard termelési érték	ezer EUR/üzem	11,70	18,17	65,46	219,64	32,15
Egyéb bevételek	ezer HUF/hektár MT	118,84	120,07	118,62	106,79	114,45
ebből: agrártámogatások	ezer HUF/hektár MT	92,38	95,07	102,45	101,18	99,16
Aktivált saját teljesítmények	ezer HUF/hektár MT	-1,81	19,98	6,30	11,14	9,61
ebből: saját előállítású eszközök értéke	ezer HUF/hektár MT	2,14	2,80	1,73	1,92	2,06
saját term. készletek állományváltozása	ezer HUF/hektár MT	-6,10	16,23	3,44	8,69	6,53
Bruttó termelési érték a mg.-ban	ezer HUF/hektár MT	432,33	385,25	383,98	421,87	405,31
Anyagköltség (vásárolt anyagok)	ezer HUF/hektár MT	189,81	108,64	121,74	134,57	133,60
ebből: növénytermesztés közvetlen anyagköltségei	ezer HUF/hektár MT	58,77	54,80	73,79	80,93	70,78
ebből: vetőmag, szaporítóanyag	ezer HUF/hektár MT	16,53	16,25	18,59	19,48	18,19
műtrágyák	ezer HUF/hektár MT	19,75	19,95	30,44	31,69	27,43
növényvédő szerek	ezer HUF/hektár MT	21,11	17,98	23,64	28,72	24,13
ebből: állattenyésztés közvetlen anyagköltségei	ezer HUF/hektár MT	75,46	8,82	3,41	5,11	15,13
ebből: állatvásárlás	ezer HUF/hektár MT	9,29	0,03	0,55	0,80	1,76
takarmányvásárlás	ezer HUF/hektár MT	57,61	5,73	1,40	3,12	10,72
ebből: egyéb anyagköltség	ezer HUF/hektár MT	55,58	45,01	44,54	48,53	47,68
ebből: fűtőanyag, áram, víz	ezer HUF/hektár MT	17,27	8,83	3,06	3,51	6,31
hajtó- és kenőanyag	ezer HUF/hektár MT	29,64	29,02	32,56	35,45	32,57
Személyi jellegű ráfordítások	ezer HUF/hektár MT	74,15	52,71	48,24	35,43	47,86
ebből: bérköltség	ezer HUF/hektár MT	62,45	43,70	35,52	29,60	38,59
személyi jellegű egyéb kifizetések	ezer HUF/hektár MT	0,00	0,00	5,31	0,29	1,66
Értékcsökkenési leírás	ezer HUF/hektár MT	38,24	26,41	22,27	22,37	25,32
ebből: épületek, építmények	ezer HUF/hektár MT	6,30	2,52	3,07	5,19	4,22
gépek, berendezések, járművek	ezer HUF/hektár MT	16,18	10,68	14,95	12,55	13,40
Egyéb költségek	ezer HUF/hektár MT	54,89	37,10	43,26	40,16	42,54
ebből: földbérleti díjak	ezer HUF/hektár MT	8,07	4,88	19,47	22,92	16,41
bérvállalkozók díja	ezer HUF/hektár MT	23,62	18,16	11,04	6,60	12,47
bankköltségek	ezer HUF/hektár MT	0,37	0,26	0,85	0,42	0,51
biztosítási díjak	ezer HUF/hektár MT	3,89	2,30	3,21	3,74	3,33
Üzemi költségek a mg.-ban összesen	ezer HUF/ezer EUR STÉ	398,22	340,20	368,56	314,86	348,65
Üzemi költségek a mg.-ban összesen	ezer HUF/hektár MT	399,35	254,23	261,24	242,62	272,13
Bruttó hozzáadott érték	ezer HUF/hektár MT	156,65	203,76	212,72	238,58	212,98
Nettó hozzáadott érték	ezer HUF/ezer EUR STÉ	118,07	237,32	268,71	280,58	240,42
Nettó hozzáadott érték	ezer HUF/hektár MT	118,41	177,35	190,46	216,21	187,66
Üzemi tevékenység eredménye a mg.-ban	ezer HUF/üzem	384,71	3 185,59	11 334,88	51 092,67	5 486,00
Üzemi tevékenység eredménye a mg.-ban	ezer HUF/ezer EUR STÉ	32,89	175,33	173,17	232,62	170,63
Üzemi tevékenység eredménye a mg.-ban	ezer HUF/hektár MT	32,98	131,02	122,74	179,25	133,18
Pénzügyi műveletek eredménye	ezer HUF/hektár MT	-0,42	-0,33	-1,20	-0,84	-0,79
Adózás előtti eredmény	ezer HUF/üzem	379,81	3 177,44	11 223,76	50 854,67	5 453,49
Adózás előtti eredmény	ezer HUF/ezer EUR STÉ	32,47	174,88	171,47	231,54	169,62
Adózás előtti eredmény	ezer HUF/hektár MT	32,56	130,69	121,54	178,42	132,39
Adózás előtti eredmény	ezer HUF/ÉME	732,42	3 724,06	6 088,27	10 820,12	5 307,17
Adózott eredmény	ezer HUF/hektár MT	31,98	126,73	114,67	165,26	124,58
Termelésiérték-arányos jövedelmezőség	százalék	7,53	33,92	31,65	42,29	32,66
Össztőke jövedelmezősége	százalék	2,67	13,18	13,53	23,91	14,63
Saját tőke jövedelmezősége	százalék	3,01	14,57	16,60	29,98	17,41
Munkajövedelmezőség	ezer HUF/ÉME	2 137,18	4 969,27	8 133,57	12 632,86	6 920,79
Cash-flow	ezer HUF/üzem	819,02	3 723,22	12 645,98	53 480,96	6 174,58
A befektetések fedezettsége	százalék	184,54	1 296,14	239,56	254,09	287,28
Likviditási gyorsráta	-	2,90	3,56	1,62	1,12	1,77
Likviditási ráta	-	4,15	4,55	2,46	2,07	2,72
Saját tőke aránya	százalék	87,51	90,17	80,45	79,35	83,46
Tőkeellátottság	százalék	113,02	133,70	119,02	118,48	120,56
Dinamikus eladódottsági mutató	év	-0,69	-1,01	-0,12	0,10	-0,23

Eredménykimutatás  
Gazdaságosság, jövedelmezőség, likviditás

5.1. Átlagadatok idősorban (Országos adatok – Egyéni gazdaságok)

Adat, mutató	Mértékegység	Vállalkozási forma ⇨		Egyéni gazdaságok			
		Év ⇨	2003	2004	2005	2006	2007
Üzemszám a mintában	-		1 424	1 479	1 544	1 554	1 562
Üzemszám a megfigyelt alapsokaságban	-		100 924	101 565	101 565	102 693	95 601
Standard termelési érték	ezer HUF/üzem		4 520,90	4 455,06	4 847,33	4 991,71	5 703,56
Standard termelési érték	ezer EUR/üzem		18,04	17,78	19,10	19,67	22,01
Eszközellátottság	Összes terület	hektár/üzem	25,93	25,88	24,40	27,08	26,62
	ebből: bérelt terület	hektár/üzem	8,74	9,81	8,53	10,40	9,97
	Mezőgazdasági terület (MT)	hektár/üzem	24,61	24,79	23,49	26,26	25,75
	Munkaerő-állomány	ÉME/üzem	0,98	0,97	0,96	1,03	0,97
	ebből: családtagok	csÉME/üzem	0,76	0,71	0,74	0,80	0,73
	Munkaerő-állomány	ÉME/száz hektár MT	3,97	3,92	4,08	3,93	3,75
	Eszközérték	ezer HUF/száz hektár MT	58 555,12	67 293,00	68 983,02	67 781,69	72 422,64
	ebből: tárgyi eszközök értéke	ezer HUF/száz hektár MT	43 927,14	51 001,33	51 821,96	48 888,09	50 386,64
	Állatállomány	szá./száz hektár MT	23,92	24,51	26,50	25,12	24,76
Mérlegadatok	Ingatlanok	ezer HUF/hektár MT	298,46	363,87	378,88	356,64	371,61
	ebből: termőföld	ezer HUF/hektár MT	90,29	117,79	134,10	125,01	134,84
	Gépek, berendezések, járművek	ezer HUF/hektár MT	108,49	110,25	106,36	104,05	105,28
	Forgóeszközök	ezer HUF/hektár MT	144,66	162,50	171,05	188,32	219,09
	Saját tőke	ezer HUF/hektár MT	504,44	555,72	582,48	575,81	598,03
	Kötelezettségek	ezer HUF/hektár MT	81,05	117,21	107,60	102,01	126,19
	ebből: hosszú lejáratú kötelezettségek	ezer HUF/hektár MT	31,91	48,46	38,36	34,64	36,44
	ebből: beruházási és fejl. hitelek	ezer HUF/hektár MT	21,72	29,76	22,09	17,06	20,81
	rövid lejáratú kötelezettségek	ezer HUF/hektár MT	20,59	22,38	26,81	32,00	51,96
Befek- tetések	Bruttó beruházás	ezer HUF/hektár MT	54,32	41,86	28,53	29,41	39,93
	Beruházási támogatások	ezer HUF/hektár MT	5,94	4,21	2,54	0,49	2,34
	Nettó beruházás	ezer HUF/hektár MT	20,06	4,36	-16,22	-12,83	-4,47
Eredménykimutatás	Értékesítés nettó árbevétele a mg.-ban	ezer HUF/hektár MT	185,72	189,72	193,41	203,10	229,74
	ebből: szántóföldi növ.term., gyepgazd.	ezer HUF/hektár MT	70,77	76,57	78,37	88,41	111,33
	állattenyésztés	ezer HUF/hektár MT	70,64	75,86	76,56	67,50	73,28
	kertészet	ezer HUF/hektár MT	16,07	14,69	18,35	25,83	23,58
	gyümölcsstermelés	ezer HUF/hektár MT	8,93	7,12	8,19	8,38	6,53
	szőlő- és bortermelés	ezer HUF/hektár MT	5,98	5,25	6,46	6,86	8,74
	Egyéb bevételek	ezer HUF/hektár MT	30,45	53,69	63,89	62,77	67,98
	ebből: agrártámogatások	ezer HUF/hektár MT	14,22	38,16	44,42	48,82	50,44
	Aktivált saját teljesítmények	ezer HUF/hektár MT	6,36	10,80	2,82	5,37	11,21
	Bruttó termelési érték a mg.-ban	ezer HUF/hektár MT	222,52	254,21	260,12	271,24	308,93
	Anyagköltség (vásárolt anyagok)	ezer HUF/hektár MT	112,53	109,81	107,30	108,65	122,06
	ebből: növénytermesztés közvetlen anyagköltségei	ezer HUF/hektár MT	39,66	36,05	36,83	39,33	47,94
	állattenyésztés közvetlen anyagköltségei	ezer HUF/hektár MT	40,02	41,50	37,41	34,13	37,71
	Személyi jellegű ráfordítások	ezer HUF/hektár MT	22,51	20,24	21,01	20,60	22,51
	ebből: bérköltség	ezer HUF/hektár MT	17,56	15,73	16,33	15,99	17,01
	Értékcsökkenési leírás	ezer HUF/hektár MT	29,14	31,68	34,02	34,87	35,21
	Üzemi költségek a mg.-ban összesen	ezer HUF/hektár MT	213,32	217,59	216,93	214,49	235,06
	Üzemi tevékenység eredménye a mg.-ban	ezer HUF/hektár MT	9,20	36,62	43,20	56,75	73,87
	Pénzügyi műveletek eredménye	ezer HUF/hektár MT	-2,34	-5,04	-3,63	-3,19	-2,37
	Adózás előtti eredmény	ezer HUF/hektár MT	6,72	31,83	39,66	54,57	71,49
	Gazdaságosság, jövedel- mezőség, likviditás	Termelési érték arányos jövedelmezőség	százalék	3,02	12,52	15,25	20,12
Össztőke jövedelmezősége		százalék	1,65	5,55	6,37	8,62	10,39
Saját tőke jövedelmezősége		százalék	1,33	5,73	6,81	9,48	11,95
Munkajövedelmezőség		ezer HUF/ÉME	620,08	1 216,33	1 374,80	1 795,48	2 359,73
Cash-flow		ezer HUF/üzem	553,54	1 091,97	1 163,00	1 636,44	1 448,39
Likviditási gyorsráta		-	4,33	4,46	3,94	3,94	2,88
Likviditási ráta		-	7,03	7,26	6,38	5,88	4,22
Saját tőke aránya		százalék	86,15	82,58	84,41	84,95	82,58
Tőkeellátottság		százalék	114,82	108,87	112,28	117,63	118,39

Egyéni gazdaságok										
2008	2009	2010	2011	2012	2013	2014	2015	2016	2017	2018
1 533	1 542	1 528	1 537	1 599	1 593	1 608	1 586	1 734	1 763	1 746
95 601	95 601	99 623	99 623	99 623	103 166	103 166	104 048	104 048	108 671	108 671
5 752,06	5 705,57	5 928,82	5 824,61	5 453,48	6 570,22	6 586,17	6 526,64	6 757,53	8 202,14	8 170,28
22,20	22,02	22,88	22,48	21,04	23,87	23,93	23,71	24,55	27,63	27,52
27,61	28,08	29,63	29,03	26,83	26,57	27,01	27,47	27,07	27,84	28,58
10,39	10,03	10,82	10,24	9,64	9,52	9,48	9,95	10,11	10,32	10,92
26,84	27,00	28,50	27,93	25,62	25,49	25,81	26,34	26,06	26,73	27,22
1,08	1,09	1,01	1,00	0,94	0,92	0,93	0,89	0,89	0,91	0,90
0,81	0,82	0,74	0,74	0,69	0,65	0,67	0,64	0,64	0,64	0,65
4,04	4,05	3,55	3,59	3,67	3,59	3,59	3,39	3,40	3,42	3,31
78 939,74	84 005,71	86 955,84	97 982,62	111 278,03	114 510,94	124 467,02	127 312,18	142 278,82	143 743,94	156 615,37
54 018,29	59 671,03	59 996,09	65 824,16	76 382,40	77 845,35	83 457,84	86 103,85	94 422,89	95 943,45	103 775,87
25,05	24,02	20,26	20,59	19,63	18,80	19,38	19,42	20,07	19,85	19,93
405,47	435,70	445,52	490,33	573,95	584,03	613,73	633,30	692,25	695,12	753,56
140,26	156,69	157,67	163,92	201,33	203,97	227,40	240,50	272,71	286,96	311,93
107,97	134,83	131,01	140,52	160,42	163,87	184,62	192,07	213,98	223,76	238,87
247,88	242,27	268,93	320,79	348,34	365,90	409,26	411,69	478,30	477,49	528,22
648,86	717,82	752,15	856,78	997,40	1 026,51	1 132,64	1 163,91	1 332,66	1 329,93	1 440,87
140,53	122,23	117,41	123,04	115,38	118,49	112,03	109,04	89,83	107,48	115,94
40,65	40,84	33,23	25,22	16,34	18,03	19,47	25,87	30,44	32,50	31,15
20,83	23,07	20,11	14,80	8,81	9,41	10,68	16,28	19,71	18,47	18,25
52,99	42,10	61,78	77,72	76,97	75,37	69,09	63,39	33,32	40,76	43,93
35,16	53,85	30,39	54,85	44,31	49,81	65,11	69,63	62,39	62,76	74,84
1,92	5,44	2,71	4,26	2,47	3,68	10,41	4,43	0,77	1,86	9,12
-6,85	14,37	-7,05	12,42	2,85	11,31	23,94	16,16	14,52	11,68	25,41
241,02	235,89	252,54	295,77	319,60	315,47	324,25	324,14	345,68	352,66	362,21
105,65	95,82	105,82	141,79	162,14	156,42	168,64	169,79	181,24	173,90	182,21
75,57	86,24	84,63	94,25	92,28	77,48	83,81	82,11	92,09	87,08	89,57
33,10	27,09	37,79	28,50	35,05	47,19	41,24	39,27	40,90	47,36	50,04
9,00	8,60	11,21	12,40	12,30	15,65	12,07	13,43	11,88	22,18	18,20
9,39	7,22	6,77	8,76	7,98	11,35	9,21	11,82	10,71	12,57	14,69
75,03	78,62	84,76	107,47	106,74	114,14	117,39	122,49	130,06	131,91	137,72
57,49	59,69	65,88	82,41	83,32	92,41	95,47	91,48	100,34	104,30	109,93
19,27	-1,50	5,70	16,28	16,64	11,24	7,97	8,62	7,40	10,61	13,71
335,33	313,01	343,00	419,52	442,97	440,85	449,61	455,25	483,15	495,19	513,64
138,27	138,86	138,90	162,27	167,21	168,01	164,48	160,93	168,32	162,29	169,59
55,68	52,93	47,75	58,44	66,29	72,89	68,91	70,70	72,68	69,52	70,88
40,93	46,05	50,67	55,11	48,86	43,28	44,89	41,70	47,34	43,24	46,22
25,72	26,93	25,32	25,60	29,97	31,19	31,91	31,48	34,30	38,56	40,59
19,46	20,08	19,10	19,82	23,09	23,97	24,64	24,50	26,63	31,02	33,16
35,36	31,26	30,15	30,69	31,85	31,57	32,81	34,03	36,85	38,35	40,43
262,63	265,32	259,10	284,97	301,17	300,68	305,93	313,09	321,02	320,51	330,63
72,69	47,68	83,91	134,55	141,81	140,17	143,68	142,16	162,13	174,68	183,01
-3,04	-3,31	-3,83	-3,43	-2,77	-2,42	-2,07	-2,03	-1,49	-1,56	-1,45
69,86	44,39	79,74	131,85	139,46	138,04	141,82	140,05	160,64	173,11	181,57
20,83	14,18	23,25	31,43	31,48	31,31	31,54	30,76	33,25	34,96	35,35
9,36	5,74	9,64	13,82	12,81	12,29	11,56	11,16	11,41	12,15	11,69
10,77	6,18	10,60	15,39	13,98	13,45	12,52	12,03	12,05	13,02	12,60
2 213,73	1 598,80	2 788,99	4 232,63	4 425,79	4 519,25	4 638,83	4 849,87	5 503,20	5 964,84	6 492,48
1 435,69	1 119,38	1 557,46	2 115,96	2 051,08	1 826,10	2 023,85	1 838,22	5 013,84	5 515,72	5 883,81
3,04	3,94	3,25	3,07	3,30	3,59	4,48	4,97	11,34	9,32	9,68
4,68	5,76	4,35	4,13	4,53	4,85	5,92	6,49	14,36	11,72	12,02
82,20	85,45	86,50	87,44	89,63	89,64	91,00	91,42	93,67	92,52	92,00
119,82	120,08	125,23	130,01	130,48	131,74	135,58	135,11	141,10	138,59	138,82

## 5.2. Átlagadatok idősorban (Országos adatok – Társas gazdaságok)

Adat, mutató	Vállalkozási forma ⇨ Mértékegység	Társas gazdaságok					
		Év ⇨	2003	2004	2005	2006	2007
Üzemszám a mintában	-		466	434	393	392	398
Üzemszám a megfigyelt alapsokaságban	-		6 015	5 375	5 375	5 786	5 676
Standard termelési érték	ezer HUF/üzem		118 697,71	101 397,80	103 072,94	98 164,34	114 527,66
Standard termelési érték	ezer EUR/üzem		473,69	404,65	406,18	386,84	441,92
Eszközellátottság	Összes terület	hektár/üzem	626,04	562,65	372,92	378,02	397,48
	ebből: bérelt terület	hektár/üzem	615,70	552,34	364,67	369,91	393,89
	Mezőgazdasági terület (MT)	hektár/üzem	500,57	402,33	355,23	362,97	383,03
	Munkaerő-állomány	ÉME/üzem	19,47	15,18	13,46	13,17	12,59
	ebből: családtagok	csÉME/üzem	-	-	-	-	-
	Munkaerő-állomány	ÉME/száz hektár MT	3,89	3,77	3,79	3,63	3,29
	Eszközérték	ezer HUF/száz hektár MT	44 566,01	56 867,86	62 897,63	63 566,27	62 437,96
	ebből: tárgyi eszközök értéke	ezer HUF/száz hektár MT	25 375,46	29 682,22	31 980,50	33 359,87	32 145,15
	Állatállomány	szá./száz hektár MT	40,20	39,08	43,39	36,06	37,19
	Mérlegadatok	Ingatlanok	ezer HUF/hektár MT	128,17	155,10	158,92	183,71
ebből: termőföld		ezer HUF/hektár MT	1,86	1,52	1,62	1,42	1,09
Gépek, berendezések, járművek		ezer HUF/hektár MT	81,71	89,02	96,62	93,61	98,61
Forgóeszközök		ezer HUF/hektár MT	176,35	247,44	284,70	279,24	279,64
Saját tőke		ezer HUF/hektár MT	248,95	304,37	335,98	364,42	343,26
Kötelezettségek		ezer HUF/hektár MT	188,34	253,65	279,24	259,16	268,56
ebből: hosszú lejáratú kötelezettségek		ezer HUF/hektár MT	77,39	114,54	113,06	86,40	74,65
ebből: beruházási és fejl. hitelek		ezer HUF/hektár MT	24,54	31,81	35,27	36,71	37,80
rövid lejáratú kötelezettségek		ezer HUF/hektár MT	103,00	124,24	145,39	149,68	179,99
Befektetések		Bruttó beruházás	ezer HUF/hektár MT	93,26	80,29	89,25	85,78
	Beruházási támogatások	ezer HUF/hektár MT	5,40	4,04	6,27	3,24	4,82
	Nettó beruházás	ezer HUF/hektár MT	60,38	39,89	21,09	8,83	26,15
Eredménykimutatás	Értékesítés nettó árbevétele a mg.-ban	ezer HUF/hektár MT	297,82	360,12	376,60	359,27	386,65
	ebből: szántóföldi növ.term., gyepgazd.	ezer HUF/hektár MT	74,51	98,52	106,69	118,54	129,79
	állattenyésztés	ezer HUF/hektár MT	130,84	146,26	156,30	140,14	146,37
	kertészet	ezer HUF/hektár MT	1,34	3,97	9,79	7,81	16,61
	gyümölcsstermelés	ezer HUF/hektár MT	3,42	4,02	5,79	8,30	5,75
	szőlő- és bortermelés	ezer HUF/hektár MT	5,58	11,59	11,18	14,16	6,62
	Egyéb bevételek	ezer HUF/hektár MT	54,20	65,62	76,36	84,01	84,58
	ebből: agrártámogatások	ezer HUF/hektár MT	38,84	54,66	63,94	67,52	69,05
	Aktivált saját teljesítmények	ezer HUF/hektár MT	19,11	42,07	19,90	25,71	27,90
	Bruttó termelési érték a mg.-ban	ezer HUF/hektár MT	371,13	467,80	472,86	468,99	499,13
	Anyagköltség (vásárolt anyagok)	ezer HUF/hektár MT	158,69	196,13	201,47	196,64	217,11
	ebből: növényterm. közvetlen anyagktg.-ei	ezer HUF/hektár MT	38,53	48,84	47,65	51,41	57,74
	állattenyésztés közvetlen anyagktg.-ei	ezer HUF/hektár MT	65,61	78,69	82,14	78,18	98,01
	Személyi jellegű ráfordítások	ezer HUF/hektár MT	69,83	73,47	76,72	74,55	75,40
	ebből: bérköltség	ezer HUF/hektár MT	46,89	48,86	51,29	51,98	51,61
	Értékcsökkenési leírás	ezer HUF/hektár MT	26,64	34,07	37,14	39,95	37,59
	Üzemi költségek a mg.-ban összesen	ezer HUF/hektár MT	371,00	436,25	437,23	432,01	456,69
Üzemi tevékenység eredménye a mg.-ban	ezer HUF/hektár MT	0,14	31,55	35,63	36,98	42,44	
Pénzügyi műveletek eredménye	ezer HUF/hektár MT	-10,57	-16,72	-15,06	-10,90	-11,48	
Adózás előtti eredmény	ezer HUF/hektár MT	-9,07	16,97	22,84	34,44	32,86	
Gazdaságosság, jövedelmezőség, likviditás	Termelési érték arányos jövedelmezőség	százalék	-2,44	3,63	4,83	7,34	6,58
	Össztőke jövedelmezősége	százalék	0,68	6,41	6,23	7,44	7,55
	Saját tőke jövedelmezősége	százalék	-3,64	5,58	6,80	9,45	9,57
	Munkajövedelmezőség	ezer HUF/ÉME	1 103,44	1 898,34	2 124,22	2 503,56	2 739,42
	Cash-flow	ezer HUF/üzem	7 718,01	18 459,01	18 607,83	22 802,27	22 183,85
	Likviditási gyorsráta	-	0,73	0,86	0,96	0,95	0,79
	Likviditási ráta	-	1,71	1,99	1,96	1,87	1,55
	Saját tőke aránya	százalék	55,86	53,52	53,42	57,33	54,98
	Tőkeellátottság	százalék	93,18	96,75	99,37	104,46	102,08



Társas gazdaságok										
2008	2009	2010	2011	2012	2013	2014	2015	2016	2017	2018
409	390	392	388	385	385	374	379	411	408	400
5 676	5 676	6 352	6 352	6 352	6 571	6 571	6 570	6 570	7 664	7 664
109 515,78	108 304,97	99 420,78	99 431,01	102 476,73	126 067,92	121 091	126 992	134 798	122 890	117 468
422,58	417,91	383,63	383,67	395,42	458,01	440	461	490	414	396
385,59	393,12	354,22	342,07	346,87	344,85	334,37	344,85	345,45	260,30	240,70
380,31	383,62	349,17	337,72	339,30	336,14	325,71	338,67	337,42	254,34	236,12
374,98	377,95	341,41	328,80	328,23	325,07	320,69	329,29	328,80	248,56	230,74
12,15	11,13	10,23	10,67	10,53	10,69	10,10	10,50	10,85	0,02	0,02
-	-	-	-	-	-	-	-	-	8,62	8,40
3,24	2,94	3,00	3,24	3,21	3,29	3,15	3,19	3,30	3,47	3,64
71 001,02	72 402,05	75 626,99	88 682,52	95 433,07	104 322,16	110 242,78	114 137,05	128 642,18	140 835,77	156 649,29
35 886,45	39 221,06	41 543,81	45 001,34	48 543,08	54 841,20	54 498,55	55 880,02	62 641,59	72 559,56	80 919,23
35,49	35,28	34,28	37,13	36,50	39,13	36,59	41,73	43,56	45,18	44,64
188,56	199,53	225,29	249,40	271,85	313,81	290,15	303,81	338,44	387,82	415,43
1,55	3,05	1,11	1,02	1,42	3,47	2,29	1,16	2,93	4,23	0,96
109,86	125,99	171,10	133,63	142,62	150,96	186,14	194,08	222,23	248,56	284,02
326,04	303,32	307,59	397,02	429,43	456,84	514,71	540,84	615,76	636,14	704,90
425,46	468,93	497,13	588,30	678,12	758,40	801,96	855,50	952,81	1 014,18	1 132,31
270,82	242,71	244,61	283,11	261,54	269,01	289,75	275,37	322,05	380,99	416,23
79,83	75,21	72,93	88,20	65,21	85,33	85,87	76,73	69,21	74,14	91,27
37,73	37,15	39,71	41,66	30,05	51,68	50,42	41,97	34,46	44,48	53,85
169,66	156,20	157,47	182,13	179,06	164,82	179,90	177,54	202,34	227,47	240,95
100,69	116,16	100,12	113,61	116,30	154,54	158,74	100,35	95,85	144,84	174,76
5,62	14,60	8,36	7,16	7,81	11,09	14,01	8,14	1,24	0,86	4,19
27,98	44,54	16,25	21,44	29,11	46,31	47,65	4,51	-2,19	29,77	38,63
460,53	408,66	450,33	559,62	587,24	605,13	613,92	644,52	724,49	765,35	854,10
145,35	130,50	151,50	185,46	213,55	199,78	209,09	226,69	237,35	237,15	265,01
170,46	160,44	182,32	211,19	222,80	243,93	231,24	237,30	272,20	285,12	304,76
24,23	13,78	10,91	13,98	18,57	16,10	22,90	21,61	20,33	25,90	21,91
7,18	6,29	7,17	6,83	7,50	8,35	7,25	10,49	11,23	19,49	15,51
8,66	7,56	13,96	28,85	16,34	12,93	11,69	11,47	13,05	14,30	13,61
91,39	97,10	110,16	119,10	120,77	136,37	137,11	128,49	141,73	151,26	161,21
77,94	84,33	90,84	105,10	109,49	121,84	123,71	108,63	118,71	124,95	133,37
45,07	18,68	7,00	55,16	40,05	43,43	48,16	26,43	27,24	39,22	56,95
596,99	524,44	567,49	733,88	748,06	784,94	799,19	799,44	893,47	955,84	1 072,25
255,45	230,44	251,92	316,04	329,24	359,78	340,56	353,59	394,46	381,24	424,82
72,35	66,41	62,75	91,84	94,49	94,82	96,89	99,94	104,90	102,68	113,38
110,09	100,37	119,91	139,47	147,57	173,16	145,97	163,21	197,91	186,61	197,44
80,24	75,52	76,82	86,66	90,61	96,64	101,08	104,62	114,35	123,97	140,41
54,88	52,05	55,27	62,16	67,31	72,27	74,81	76,89	85,85	95,30	109,76
41,84	43,52	46,00	48,86	49,97	53,65	59,05	60,85	67,96	73,54	89,14
525,52	491,34	519,33	631,70	645,97	703,74	699,56	729,93	821,63	849,26	972,42
71,46	33,11	48,17	102,18	102,09	81,20	99,63	69,51	71,84	106,57	99,83
-12,86	-12,35	-12,29	-15,39	-9,69	-2,61	-4,85	-3,18	-5,72	-3,04	-0,50
58,11	21,21	36,06	86,59	92,63	77,81	93,24	67,02	66,12	103,54	99,33
9,73	4,04	6,36	11,80	12,38	9,91	11,67	8,38	7,40	10,83	9,26
10,31	4,90	6,52	11,54	11,16	8,46	9,15	6,43	5,55	7,65	6,63
13,66	4,52	7,25	14,72	13,66	10,26	11,63	7,83	6,94	10,21	8,77
3 680,58	2 706,69	3 224,22	1 791,34	5 149,77	4 727,30	5 533,04	4 739,88	4 807,77	5 967,45	5 998,94
31 912,78	20 862,33	23 788,07	37 054,64	36 461,39	33 154,62	38 252,38	28 763,41	42 533,58	42 457,84	42 146,58
0,90	0,90	0,98	1,12	1,28	1,53	1,59	1,74	1,76	1,64	1,71
1,92	1,94	1,95	2,18	2,40	2,77	2,86	3,05	3,04	2,80	2,93
59,92	64,77	65,73	66,34	71,06	72,70	72,75	74,95	74,07	72,01	72,28
114,62	114,30	114,27	124,28	133,22	132,87	141,79	147,19	146,31	134,78	135,24

5.3. Átlagadatok idősorban (Országos adatok – Összes gazdaság)

Adat, mutató	Mértékegység	Vállalkozási forma ⇨		Összes gazdaság				
		Év ⇨	2003	2004	2005	2006	2007	
Üzemszám a mintában	-		1 890	1 913	1 937	1 946	1 960	
Üzemszám a megfigyelt alapsokaságban	-		106 940	106 940	106 940	108 479	101 277	
Standard termelési érték	ezer HUF/üzem		10 943,19	9 327,59	9 784,34	9 961,32	11 802,54	
Standard termelési érték	ezer EUR/üzem		43,67	37,22	38,56	39,25	45,54	
Eszközellátottság	Összes terület	hektár/üzem	59,68	52,86	41,91	45,79	47,41	
	ebből: bérelt terület	hektár/üzem	42,88	37,08	26,43	29,58	31,49	
	Mezőgazdasági terület (MT)	hektár/üzem	51,38	43,76	40,16	44,22	45,78	
	Munkaerő-állomány	ÉME/üzem	2,02	1,69	1,59	1,68	1,62	
	ebből: családtagok	csÉME/üzem	0,72	0,67	0,70	0,76	0,69	
	Munkaerő-állomány	ÉME/száz hektár MT	3,93	3,85	3,95	3,80	3,53	
	Eszközérték	ezer HUF/száz hektár MT	50 889,68	62 475,78	66 277,82	65 936,24	67 740,33	
	ebből: tárgyi eszközök értéke	ezer HUF/száz hektár MT	33 761,61	41 150,24	43 001,63	42 090,07	41 832,30	
	Állatállomány	szá./száz hektár MT	32,84	31,24	34,01	29,91	30,58	
	Mérlegadatok	Ingatlanok	ezer HUF/hektár MT	205,15	267,40	281,10	280,94	276,42
ebből: termőföld		ezer HUF/hektár MT	41,83	64,07	75,21	70,90	72,12	
Gépek, berendezések, járművek		ezer HUF/hektár MT	93,82	100,44	102,03	99,48	102,15	
Forgóeszközök		ezer HUF/hektár MT	162,02	201,75	221,57	228,13	247,49	
Saját tőke		ezer HUF/hektár MT	364,44	439,58	472,90	483,27	478,56	
Kötelezettségek		ezer HUF/hektár MT	139,84	180,25	183,90	170,81	192,95	
ebből: hosszú lejáratú kötelezettségek		ezer HUF/hektár MT	56,83	78,99	71,57	57,30	54,36	
ebből: beruházási és fejl. hitelek		ezer HUF/hektár MT	23,26	30,70	27,95	25,66	28,78	
rövid lejáratú kötelezettségek		ezer HUF/hektár MT	65,75	69,45	79,52	83,52	112,00	
Befek- tetések		Bruttó beruházás	ezer HUF/hektár MT	75,66	59,62	55,52	54,09	65,17
	Beruházási támogatások	ezer HUF/hektár MT	5,64	4,13	4,20	1,70	3,51	
	Nettó beruházás	ezer HUF/hektár MT	42,16	20,78	0,37	-3,35	9,89	
	Értékesítés nettó árbevétele a mg.-ban	ezer HUF/hektár MT	247,15	268,46	274,85	271,47	303,32	
Eredménykimutatás	ebből: szántóföldi növ.term., gyepgazd.	ezer HUF/hektár MT	72,82	86,71	90,96	101,60	119,99	
	állattenyésztés	ezer HUF/hektár MT	103,63	108,39	112,01	99,30	107,56	
	kertészet	ezer HUF/hektár MT	8,00	9,74	14,54	17,94	20,31	
	gyümölcsstermelés	ezer HUF/hektár MT	5,91	5,69	7,12	8,35	6,16	
	szőlő- és bortermelés	ezer HUF/hektár MT	5,76	8,18	8,56	10,06	7,75	
	Egyéb bevételek	ezer HUF/hektár MT	43,46	59,20	69,43	72,07	75,76	
	ebből: agrártámogatások	ezer HUF/hektár MT	27,71	45,78	53,10	57,00	59,17	
	Aktivált saját teljesítmények	ezer HUF/hektár MT	13,34	25,25	10,41	14,28	19,04	
	Bruttó termelési érték a mg.-ban	ezer HUF/hektár MT	303,96	352,91	354,69	357,81	398,12	
	Anyagköltség (vásárolt anyagok)	ezer HUF/hektár MT	137,82	149,70	149,16	147,17	166,63	
Gazdaságosság, jövedel- mezőség, likviditás	ebből: növényterm. közvetlen anyagktg.-ei	ezer HUF/hektár MT	39,04	41,96	41,64	44,62	52,53	
	állattenyésztés közvetlen anyagktg.-ei	ezer HUF/hektár MT	54,04	58,69	57,29	53,41	65,99	
	Személyi jellegű ráfordítások	ezer HUF/hektár MT	48,44	44,84	45,77	44,22	47,32	
	ebből: bérköltség	ezer HUF/hektár MT	33,63	31,04	31,87	31,74	33,24	
	Értékcsökkenési leírás	ezer HUF/hektár MT	27,77	32,79	35,41	37,10	36,33	
	Üzemi költségek a mg.-ban összesen	ezer HUF/hektár MT	299,72	318,63	314,86	309,71	338,99	
	Üzemi tevékenység eredménye a mg.-ban	ezer HUF/hektár MT	4,24	34,28	39,83	48,10	59,13	
	Pénzügyi műveletek eredménye	ezer HUF/hektár MT	-6,85	-10,44	-8,71	-6,56	-6,65	
	Adózás előtti eredmény	ezer HUF/hektár MT	-1,94	24,97	32,18	45,76	53,37	
	Termelési érték arányos jövedelmezőség	százalék	-0,64	7,07	9,07	12,79	13,41	
Össztőke jövedelmezősége	százalék	1,18	5,91	6,31	8,12	9,16		
Saját tőke jövedelmezősége	százalék	-0,53	5,68	6,81	9,47	11,15		
Munkajövedelmezőség	ezer HUF/ÉME	882,35	1 524,86	1 694,14	2 091,60	2 525,32		
Cash-flow	ezer HUF/üzem	956,53	1 964,87	2 039,81	2 765,37	2 610,50		
Likviditási gyorsráta	-	1,24	1,48	1,52	1,59	1,30		
Likviditási ráta	-	2,46	2,91	2,79	2,73	2,21		
Saját tőke aránya	százalék	71,61	70,36	71,34	73,29	70,65		
Tőkeellátottság	százalék	105,64	104,68	107,85	112,93	112,35		

Összes gazdaság										
2008	2009	2010	2011	2012	2013	2014	2015	2016	2017	2018
1 942	1 932	1 920	1 925	1 984	1 978	1 982	1 965	2 145	2 171	2 146
101 277	101 277	105 975	105 975	105 975	109 737	109 737	110 618	110 618	116 335	116 335
11 567,44	11 455,69	11 532,61	11 435,25	11 268,93	13 725,66	13 442,64	13 681,50	14 362,32	15 757,63	15 370,69
44,63	44,20	44,50	44,12	43,48	49,87	48,84	49,71	52,18	53,09	51,78
47,67	48,54	49,09	47,79	46,02	45,63	45,41	46,32	45,98	43,15	42,56
31,12	30,97	31,10	29,87	29,40	29,08	28,42	29,47	29,55	26,40	25,75
46,35	46,67	47,26	45,96	43,76	43,43	43,47	44,34	44,04	41,34	40,63
1,70	1,66	0,04	1,58	1,52	1,50	1,48	1,46	1,48	0,03	0,03
0,77	0,78	1,57	-	-	-	-	-	-	1,42	1,39
3,67	3,55	3,31	3,44	3,46	3,45	3,40	3,30	3,36	3,44	3,43
75 340,39	78 738,88	82 049,88	93 994,78	104 153,94	109 944,17	118 183,61	121 500,39	136 232,23	142 592,01	156 628,06
45 797,47	50 388,92	52 005,32	56 895,42	63 865,51	67 534,53	70 665,38	72 771,56	80 330,82	86 681,04	95 224,00
29,78	29,13	26,33	27,68	27,21	27,91	26,98	29,26	30,49	29,88	29,18
307,13	328,50	350,15	387,02	438,12	462,91	470,79	487,96	535,37	573,40	627,05
77,37	86,95	89,87	94,07	111,45	114,10	127,96	134,92	153,09	174,97	195,58
108,83	130,82	127,60	137,56	152,43	158,09	185,29	192,96	217,64	233,58	255,76
283,32	269,98	285,67	353,48	384,80	406,66	455,84	468,66	539,25	540,33	594,32
547,57	604,85	641,72	741,66	853,85	906,34	986,57	1 027,86	1 164,23	1 204,86	1 325,42
199,60	176,91	172,49	191,68	181,10	185,95	190,53	182,41	192,80	215,82	228,29
58,42	56,44	50,42	52,23	38,31	48,20	48,80	48,31	47,63	48,99	53,64
28,49	29,46	28,60	26,32	18,36	28,35	28,24	27,61	26,25	28,77	31,57
105,89	93,89	103,22	122,49	122,87	115,47	118,04	113,74	108,27	114,71	117,65
64,87	82,14	60,59	80,05	76,68	96,75	106,47	83,18	77,22	95,27	112,20
3,60	9,59	5,16	5,50	4,87	7,00	12,00	6,07	0,98	1,46	7,28
8,94	28,07	3,23	16,29	14,66	27,00	34,42	11,02	7,11	18,84	30,35
340,54	314,31	338,20	408,91	439,93	445,30	452,21	465,47	513,65	516,13	546,25
123,65	111,56	125,60	160,52	186,91	175,85	186,51	194,89	206,12	198,95	213,19
118,59	119,92	126,94	144,40	150,96	152,08	148,93	150,57	171,95	165,53	170,08
29,08	21,05	26,15	22,28	27,33	33,25	33,14	31,48	31,78	38,86	39,51
8,18	7,56	9,46	10,01	10,14	12,38	9,94	12,14	11,59	21,11	17,19
9,06	7,38	9,88	17,38	11,74	12,06	10,31	11,67	11,75	13,25	14,28
82,44	87,01	95,76	112,45	113,05	124,10	126,10	125,14	135,24	139,58	146,51
66,76	70,87	76,69	92,14	95,08	105,60	107,95	99,05	108,49	112,48	118,70
30,97	7,66	6,26	32,95	27,16	25,67	25,72	16,47	16,20	21,94	29,89
453,96	408,98	440,22	554,31	580,14	595,08	604,03	607,08	665,09	677,65	722,65
191,40	180,43	187,85	228,21	240,06	253,96	242,26	245,91	268,59	249,01	265,08
63,24	59,04	54,25	72,76	78,97	82,72	81,27	83,60	86,97	82,65	86,78
72,28	70,70	80,65	91,29	93,24	101,50	89,54	95,30	114,11	100,03	102,80
50,44	48,99	47,62	51,78	57,24	60,52	62,46	63,74	69,80	72,39	77,94
35,52	34,59	34,76	37,98	42,97	45,62	46,80	47,61	52,89	56,48	61,82
38,30	36,82	37,01	38,48	40,00	41,47	44,40	45,86	50,64	52,29	58,66
381,83	367,91	371,79	433,65	456,19	481,34	479,81	496,97	542,99	529,95	570,76
72,13	41,07	68,43	120,67	123,95	113,74	124,22	110,11	122,09	147,70	151,89
-7,50	-7,41	-7,50	-8,55	-5,88	-2,50	-3,30	-2,54	-3,37	-2,15	-1,09
64,53	33,87	60,83	112,44	118,40	111,04	120,36	107,83	118,73	145,55	150,57
14,22	8,28	13,82	20,28	20,41	18,66	19,93	17,76	17,85	21,48	20,87
9,76	5,39	8,39	12,90	12,13	10,66	10,57	9,20	8,95	10,39	9,79
11,79	5,60	9,48	15,16	13,87	12,25	12,20	10,49	10,20	12,08	11,38
2 800,15	2 016,10	2 959,45	4 458,61	4 727,26	4 608,00	5 005,27	4 803,03	5 200,07	5 965,88	6 296,53
3 143,76	2 225,87	2 889,93	4 210,14	4 113,59	3 702,03	4 193,19	3 437,40	7 242,26	7 949,42	8 272,75
1,48	1,64	1,75	1,82	1,98	2,27	2,54	2,74	3,40	3,28	3,57
2,68	2,88	2,77	2,89	3,13	3,52	3,86	4,12	4,98	4,71	5,05
72,68	76,82	78,21	78,90	81,98	82,44	83,48	84,60	85,46	84,50	84,62
117,94	117,98	121,33	128,00	131,44	132,16	137,75	139,31	142,95	137,30	137,66



