

VII. évfolyam 3. szám 2020



STATISZTIKAI JELENTÉSEK

MEZŐGAZDASÁGI INPUTOK HAVI FORGALMA

2020. február

**Mezőgazdasági inputok havi forgalma
VII. évfolyam 3. szám 2020**

Megjelenik havonta

Szerkesztő
Demeter Edit

Szerző
Medináné Lázár Virgilia
lazar.virgilia@aki.naik.hu

Kiadó
NAIK Agrárgazdasági Kutatóintézet
H-1093 Budapest, Zsil utca 3–5.
Telefon: (+36 1) 217-1011
Fax: (+36 1) 217-4469
www.aki.naik.hu
aki@aki.naik.hu
<https://asir.aki.gov.hu>

ISSN 1418 2130

Ezen kívül figyelmébe ajánljuk az Agrárstatisztikai Osztály adatgyűjtéseinek összefoglalóit, amelyeket az alábbi linken érhet el:

<https://www.aki.gov.hu/agrarstatisztikai-informacios-rendszer>

A kiadványokkal kapcsolatban részletes felvilágosítást ad:
Publikációs Csoport
publikacio@aki.naik.hu

Minden jog fenntartva. A kiadvány bármely részének sokszorosítása, adatainak bármilyen formában (nyomtatott vagy elektronikus) történő tárolása vagy továbbítása, illetőleg bármilyen elven működő adatbázis-kezelő segítségével történő felhasználása csak a kiadó előzetes írásbeli engedélyével történhet.

Tartalomjegyzék

Információ az adatfelvételtől.....	3
Általános tudnivalók a mezőgazdasági inputok forgalmazásáról.....	3
Mezőgazdasági inputok 2020. február havi forgalma	4

Információ az adatfelvételről

Az adatfelvétel a 2016. évi CLV. statisztikai törvény felhatalmazása alapján kiadott kormányrendelet előírásai szerint kötelező, figyelemmel az 1185/2009/EK-rendeletre. Az adatok összesítése után a kiadvány havonta jelenik meg. A statisztikai jelentés célja, hogy a hazai mezőgazdasági inputok havi forgalmáról (értékbeni) átfogó képet nyújtson a szakmai érdeklődők számára. Az Agrárgazdasági Kutató Intézet az Országos Statisztikai Adatfelvételi Program (OSAP) keretében gyűjti az információkat. A termelőeszközök (inputok) áruforgalmi jelentése című adatgyűjtés több mint 25 éve kezdődött.

Eleinte a tárgyidőszakban forgalmazott mezőgazdasági gép, alkatrész, műszaki áru, műtrágya, növényvédő szer (áfa nélküli folyó eladási ár szerinti) értékét figyeltük meg, valamint a zárókészletek alakulását értékben. Az adatszolgáltatói teher csökkentése érdekében 2008-tól az adatgyűjtés gyakorisága haviról negyedévesre változott, majd 2014 januárjától a megfigyelési kör szűkítésével visszatértünk a havi rendszerességre (műtrágya, növényvédő szer, mezőgazdasági gépek). 2017-től a gépértékesítésre vonatkozó adatok a negyedéves jelentésből kerülnek publikálásra.

Általános tudnivalók a mezőgazdasági inputok forgalmazásáról

Adatszolgáltatásra 23 mezőgazdasági inputforgalmazással foglalkozó vállalkozás került kijelölésre 2020. évre vonatkozóan. Az adatszolgáltatók 70 százaléka küldte be a tárgyidőszakra vonatkozó forgalmi adatait. Az adatfelvétel során beérkezett adatok csak a mezőgazdasági végfelhasználóknak értékesített inputok volumenét és forgalmi értékét tartalmazzák. A megfigyelt

termékek (műtrágya, növényvédő szer) körét úgy alakítottuk ki, hogy a leggyakrabban felhasznált kemikáliák kerüljenek be a felmérésbe. Az adatszolgáltatásra kijelölt vállalkozások a műtrágya- és növényvédőszer-piac értékesítési volumenét közel 80 százalékban fedik le.

Mezőgazdasági inputok 2020. február havi forgalma

2020 februárjában a beérkezett adatok alapján műtrágyából 34 százalékkal forgalmaztak többet a kijelölt forgalmazók, mint egy hónappal korábban. A legnagyobb volumennövekedést az NPK 15:15:15 esetében lehetett tapasztalni, de az ammónium-nitrát és a kálium-klorid forgalma is jelentősen emelkedett. Az előző év

ugyanazon időszakához viszonyítva az összes műtrágya forgalom volumenben hasonlóan alakult. Az értékesítési árak a tárgy hónapban az előző hónaphoz képest 1–5,4 százalékkal emelkedtek, a tavaly februári árakhoz képest alacsonyabbak voltak az NPK kivételével (1. táblázat, 1. és 2. ábra).

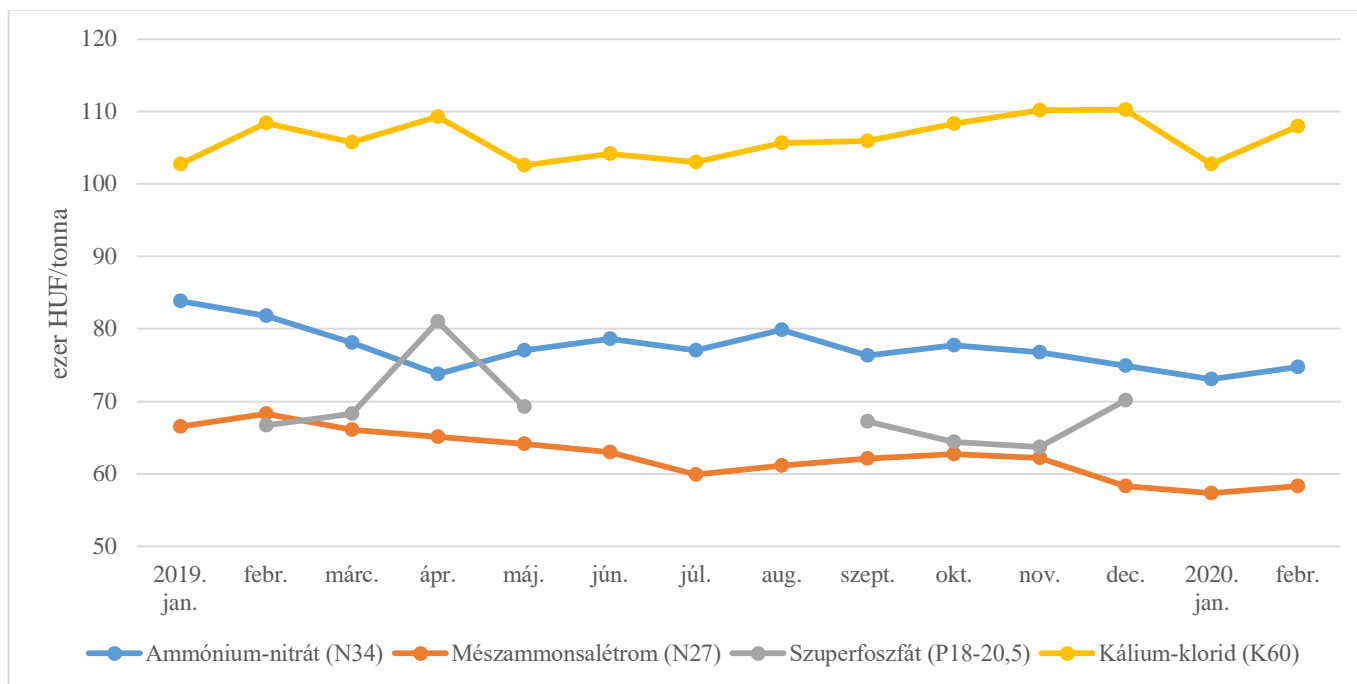
1. táblázat: Egyes mezőgazdasági inputok értékesítési átlagárának (áfa nélkül) alakulása

Megnevezés	2020. január	2020. február	2020. február/ 2020. január (százalék)	2020. február/ 2019. február (százalék)
Műtrágyafélék (HUF/tonna)				
Ammónium-nitrát (N34)	73 162	74 770	102,2	91,4
Mészammon-salétrom (MAS)	57 261	58 301	101,8	85,7
Szuperfoszfát (P18-20,5)
Kálium-klorid (K60)	102 724	107 932	105,1	99,5
MAP (NP 11:52)	105 553*	110 807	105,0	65,7
NPK 15:15:15	101 597	107 052	105,4	100,1
Gombaölő szerek				
Cherokee 5 liter	–	–	–	–
Pictor SC 1 liter
Tango Star 5 liter	6 727	7 046	104,7	107,1
Vitavax 2000 20 liter	–	–	–	–
Rovarölő szerek				
Biscaya 3 liter	...	16 131
Force 1,5 G 20 kg	1 845	1 862	100,9	104,6
Karate Zeon 5 CS 1 liter	15 343	14 375	93,7	97,7
Nurelle-D 50/500 EC 1 liter	...	6 680	...	101,2
Gyomirtó szerek				
Gardoprim Plus Gold 20 liter
Laudis 5 liter	7 763	7 338	94,5	87,9
Lumax SE 5 liter
Pulsar 40 5 liter	...	12 051	...	103,6
Reglone Air 5 liter	–	–	–	–
Roundup Mega 20 liter	...	1 837
Wing-P 10 liter	3 175	4 011	126,3	97,1

... = adatvédelmi korlátok miatt nem közölhető adat.

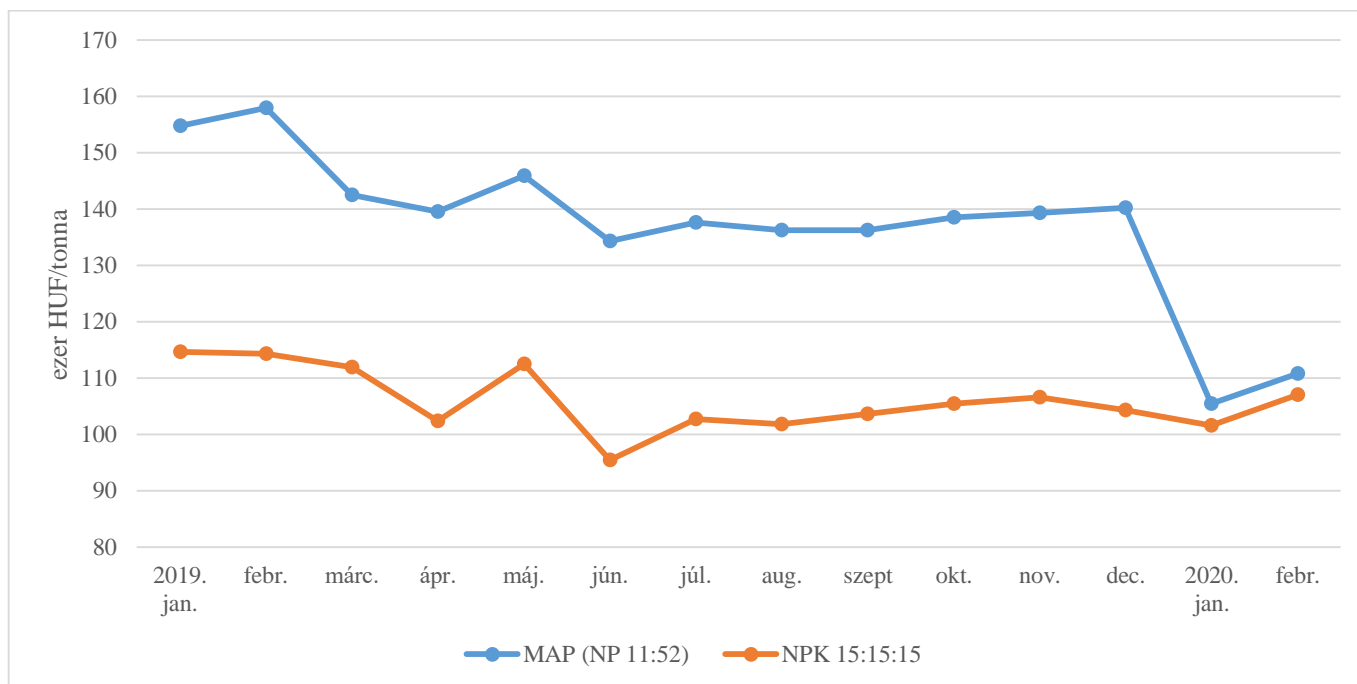
Forrás: NAIK AKI ASIR/*(árkedvezménnyel értékesített tételek)

1. ábra: Az egyszerű műtrágyák értékesítési ára (áfa nélkül) (2019–2020)



Forrás: NAIK AKI ASIR

2. ábra: Az összetett műtrágyák értékesítési ára (áfa nélkül) (2019–2020)



Forrás: NAIK AKI ASIR/MAP (NP 11:52) árkedvezményrel értékesített tételek 2020 januárjában

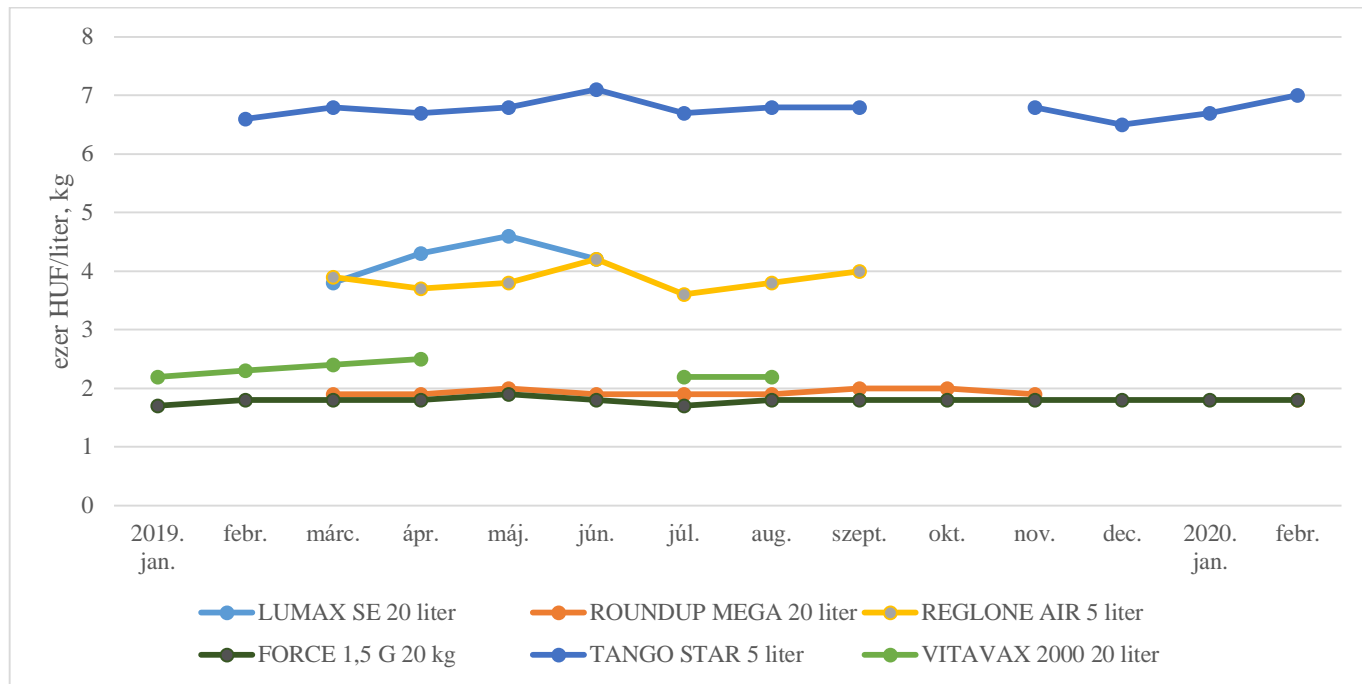
A növényvédő szerek forgalma az előző hónapoz képest a tárgy hónapban minden felhasználási kategóriában növekedett, de továbbra is a talajfertőtlenítők iránt volt a legnagyobb a kereslet 2020 második hónapjában.

A szerkegóriák közül a gyomirtók és a rovarölők forgalma volt még élénkebb 2020 februárjában. A múlt év februárjában az értékesített volumen a gyomirtók és rovarölők kategóriájában mintegy 40 százalékkal volt alacsonyabb, mint idén a tárgy hónapban. A gombaölők

forgalma azonban a bázishónapban jóval nagyobb volt. Az értékesítési árak az előző hónaphoz mérten a tárgy-hónapban is hasonlóan alakultak, egyes termékek esetében nőttek, másoké viszont csökkentek. A legnagyobb árnövekedés a Wing P esetében volt (+26 százalék), míg a Nurelle-D ára 12 százalékkal maradt el 2020 január-

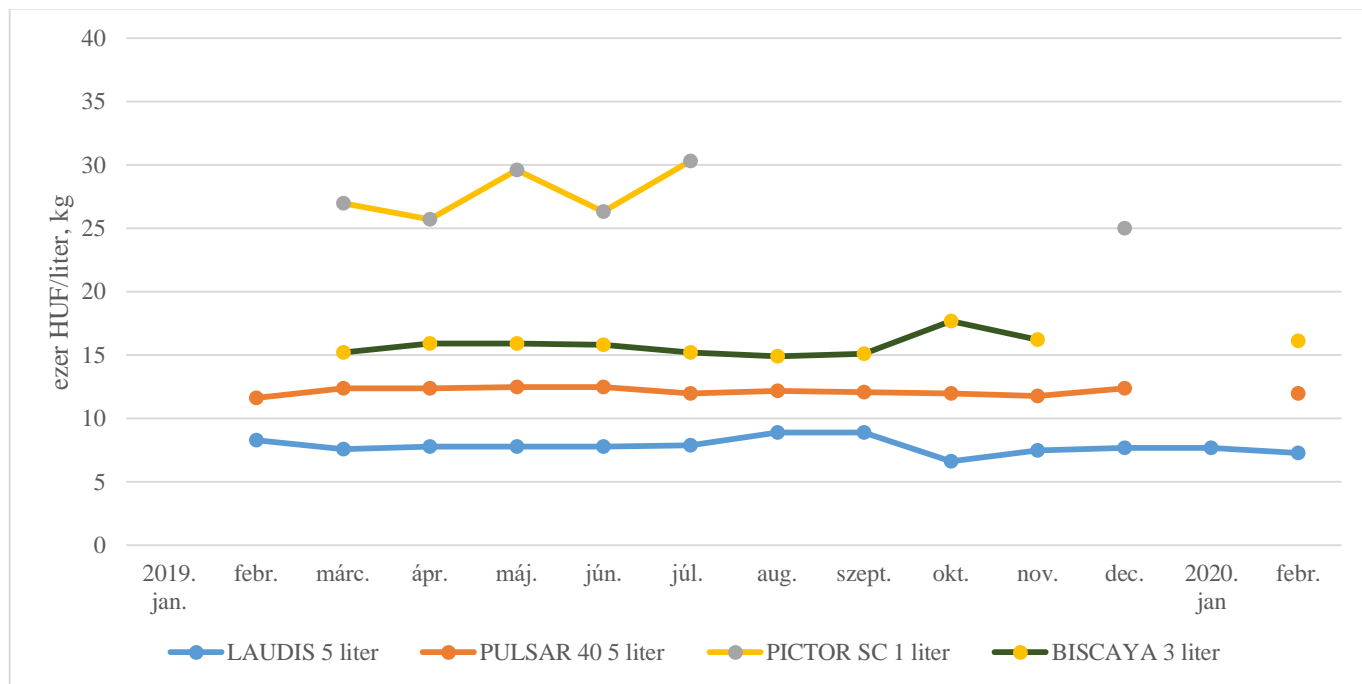
hoz képest. A múlt év februárjához viszonyítva a megfigyelt hónapban sem mutattak egységes tendenciát az értékesítési árak, a gombaölők és a rovarölők (kivéve a Karate Zeont) inkább nőttek, míg a gyomirtóké valamelyest csökkent a Pulsar 40 kivételével (3. és 4. ábra).

3. ábra: Egyes növényvédő szerek értékesítési ára (áfa nélkül) 1. (2019–2020)



Forrás: NAIK AKI ASIR

4. ábra: Egyes növényvédő szerek értékesítési ára (áfa nélkül) 2. (2019–2020)



Forrás: NAIK AKI ASIR

