

XXX. évfolyam 1. szám 2020



STATISZTIKAI JELENTÉSEK
MEZŐGAZDASÁGI GÉPEK FORGALMA
2019. év

NAIK Agrárgazdasági Kutatóintézet

Mezőgazdasági gépek forgalma
XXX. évfolyam 1. szám 2020

Megjelenik negyedévente

Szerkesztő

Demeter Edit

Szerző

Boldog Valéria

boldog.valeria@aki.naik.hu

Kiadó

NAIK Agrárgazdasági Kutatóintézet

H-1093 Budapest, Zsil utca 3–5.

Telefon: (+36 1) 217-1011

Fax: (+36 1) 217-8111

www.aki.gov.hu

aki@aki.nak.hu

<https://asir.aki.gov.hu>

ISSN 1418 2130

Ezenkívül figyelmébe ajánljuk az Agrárstatisztikai Osztály adatgyűjtéseinek rendszeresen megjelenő összefoglalóit:

<https://www.aki.gov.hu/agrarstatisztikai-informacios-rendszer>

A kiadványokkal kapcsolatban részletes felvilágosítást ad:

Publikációs Csoport

publikacio@naik.aki.hu

Minden jog fenntartva. A kiadvány bármely részének sokszorosítása, adatainak bármilyen formában (nyomtatott vagy elektronikus) történő tárolása vagy továbbítása, illetőleg bármilyen elven működő adatbázis-kezelő segítségével történő felhasználása csak a kiadó előzetes írásbeli engedélyével történhet.

Tartalomjegyzék

A mezőgazdasági gépforgalmazás piaci helyzete ...3

Információ az adatgyűjtésről 3

A mezőgazdasági gépértékesítés alakulása 3

Táblázatok

Főbb mezőgazdasági erő- és munkagépek

értékesítése (2018–2019)..... 7

Mezőgazdasági gépértékesítés alakulása

2019-ben..... 8

A forgalmazó szervezetek mezőgazdaságigép-
és alkatrész-értékesítése mezőgazdasági

végfelhasználóknak (2008–2019) 15

A mezőgazdasági gépforgalmazás piaci helyzete

Információ az adatgyűjtésről

A statisztikai jelentés a Mezőgazdasági gépek forgalma című, 1270-es nyilvántartási számú Országos Statisztikai Adatfelvételi Program (OSAP) keretében végzett adatgyűjtés alapján készült.

Az adatgyűjtés a statisztikai törvény felhatalmazása alapján kiadott kormányrendelet előírásai szerint történt, figyelemmel a 138/2004/EK rendeletre.

Az adatszolgáltatás a mezőgazdasági gépeket forgalmazó vállalkozások számára kötelező. Az adatgyűjtés teljes körű, és a közvetlenül mezőgazdasági termelők részére értékesített mezőgazdasági gépek mennyiségéről és értékéről nyújt információt.

A statisztikai felmérés 157 mezőgép-forgalmazó és -gyártó eladási jelentése alapján készült 2019-ben.

A mezőgazdasági gépertékesítés alakulása

A gazdák minden eddigénél többet költöttek mezőgazdasági gépek beszerzésére, a géppark megújítására a tavalyi évben. Az egyéni gazdaságok és a társas vállalkozások 180,7 milliárd forint értékben vásároltak új gépeket 2019-ben, ami 3 százalékkal haladta meg az egy évvel korábbi eladásokat. Alkatrészekre 55,6 milliárd forintot fordítottak ugyanebben az időszakban, ami 7 százalékos növekedés a bázisidőszakhoz képest (1. és 2. ábra). A beruházások növekedését a kedvező hitel-és lízingkonstrukciók is segítették.

A lízingpiac is tovább fejlődött. A Magyar Lízing-szövetség közleménye szerint 2019-ben újabb rekordot ért el a mezőgazdasági gépek finanszírozása. A mezőgazdasági gépekhez köthető finanszírozott összeg 26 százalékkal 103 milliárd forintra nőtt 2019-ben, ezzel a járművek után a mezőgazdasági gépek jelentik a legnagyobb piacot a lízingcégeknek.

A forgalmazók és a gyártók tapasztalatai szerint a vevők jelentős része bankhitel segítségével vásárol gépeket. A legkedveltebb forrás a jegybank kedvezményes hitelprogramja volt, a legtöbben a 2019 januárjában indított NHP fix keretében elérhető konstrukciót vették igénybe új és használt gépek beszerzéséhez, év végére pedig a lízingnél is elérhetővé vált a kamattámogatás.

A magyar mezőgépi piac koncentráltságát mutatja, hogy a végfelhasználóknak történő mezőgazdasági gépertékesítés 66 százalékát 10 cég adta 2019-ben. Közülük a három legnagyobb agrárgép-kereskedő az összes magyarországi mezőgép-eladás 51 százalékát bonyolította 2019-ben, ez 2 százalékponttal több az egy évvel korábbi részesedésükhöz képest.

A gazdálkodók továbbra is az erőgépek beszerzésére költötték a legtöbbet, ami a vizsgált időszakban a mezőgazdasági gépberuházás összértékének 56 százalékát adta. A teljes értékesítésen belül a traktorok 34, a gabonakombájnok 12 százalékos arányt képviseltek (3. ábra). 2019-ben 3094 új traktort értékesítettek 61 milliárd forint értékben. Közöttük a legnagyobb részarányt idén is az 50–100 LE-s, könnyű univerzális kategória képviselte, bár ezekből 17 százalékkal csökkent az eladás, így is 1131-re volt vevő. Ugyanakkor a 320 LE feletti teljesítménykategóriákba tartozó traktoroknál 14 százalékkal nőtt a kereslet, 137-et értékesítettek 9,1 milliárd forint értékben. Eladtak még 17 gumihevederes és 4 lánctalpas járszerkezetű traktort is.

A gabonakombájn-piac 3 százalékkal maradt el 2019-ben az egy évvel korábbtól. Tavaly 254 új aratócséplő gép került a gazdaságokba az egy évvel korábbi 262-vel szemben. Az eladások összes értéke elérte a 20,8 milliárd forintot. Közülük 178 szalmarázó lada, 76 pedig a korszerűbb rotoros kivitelű volt. A kombájnokhoz a tavalyinál 45 százalékkal kevesebb napraforgó-, illetve 3 százalékkal több kukoricabetakarító adapter is vevőre talált. A bálázógépekből 31 százalékkal csökkent a kereslet, 520-at értékesítettek. Ezek mellett a tavalyinál szintén kevesebb, 199 bálacsomagoló gép is részt vehetett a széna-, illetve szalmabetakarításban. Járvaszecszkázóból 11 talált gazdára 931 millió forint értékben.

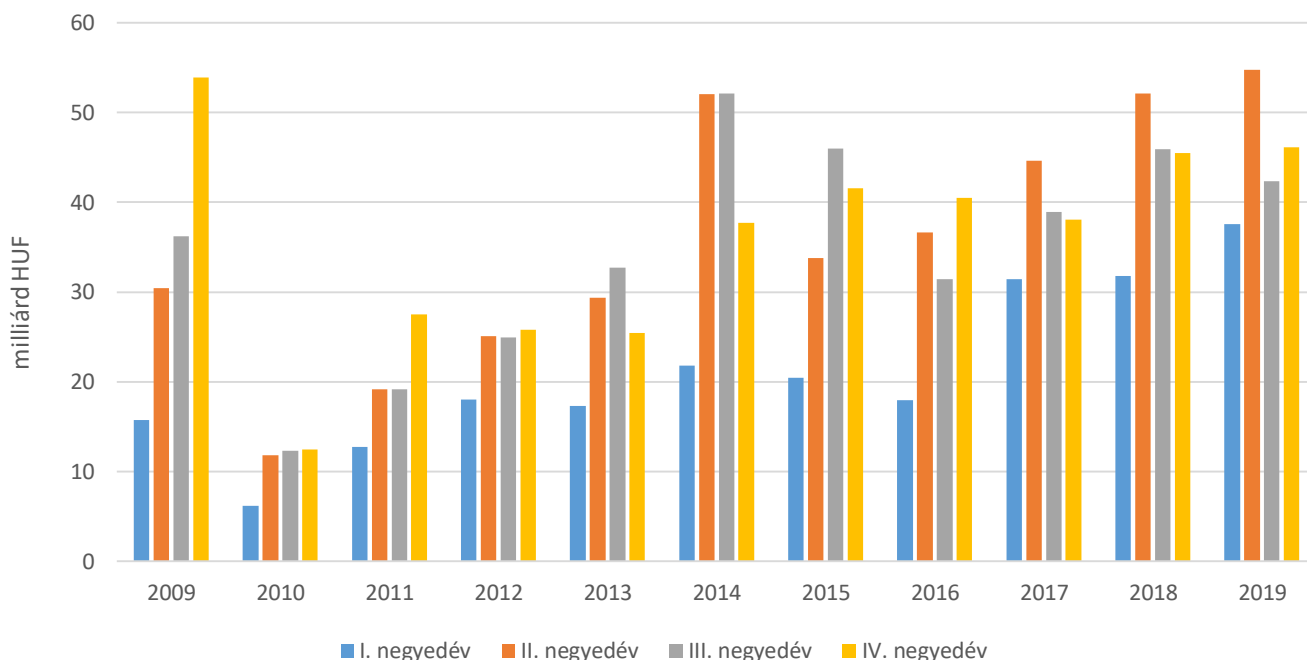
Az önjáró rakodók értékesítése 12 százalékkal növekedett 2019-ben a bázisidőszakhoz képest, ami 681 rakodógép eladását jelentette. Ezen belül továbbra is a teleszkópgémes rakodók iránt volt nagyobb az érdeklődés, a 7–9 m rakodási magasságú változatokból 280 darabot értékesítettek.

A mezőgazdasági munkagépi piac hullámzó képet mutatott. Legnagyobb darabszámban (5466) a különböző talajművelő gépeket vásárolták a gazdaságok, ennek ellenére a 2019. évi összértékesítésük 2 száza-

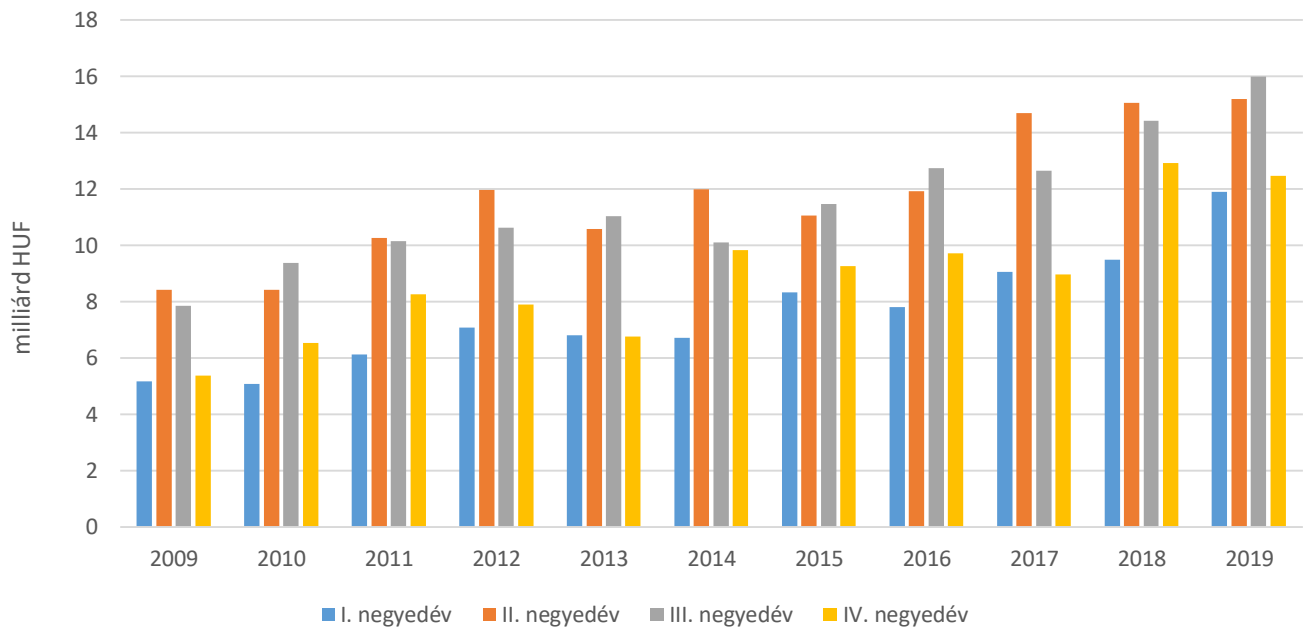
lékkal maradt el a 2018. évitől. A talajművelő gépeken belül a szárzúzókból, rézsúkaszákából és a tárcsás talajművelőkből a bázisidőszak szintjén alakult az értékesítés, az ekékből 21, a magágykészítőkből 14 százalékkal csökkent a kereslet. Ugyanakkor a hengerekből 18, a szántóföldi kultivátorokból 21 százalékkal több talált gazdára 2019-ben, mint egy évvel korábban. Tápanyag-kijuttató gépekből 12, vetőgépekből 11 százalékkal vásároltak kevesebbet, mint a bázisidőszakban. Jelentősen visszaesett a növényvédő gépek iránti kereslet is, 2019-ben 30 százalékkal csökkent az eladás. A piacra került 1174 növényvédő gépből 749

szántóföldi permetezőgép, 39 önjáró, 276 pedig ültetvénypermetező volt. A szalastakarmány-betakarítók értékesítése 5 százalékkal maradt el az egy évvel korábbtól, fűkaszákából és rendezelőkből 3 százalékkal csökkent a kereslet. Jelentősen (több mint 50 százalékkal) visszaesett a gyümölcs- és szőlőápolás gépei iránti igény is. A mezőgazdasági célú szállító járművekből 10 százalékkal csökkent az értékesítés. Az új mezőgazdasági pótkocsikból 950-et adtak el, ami a szállító járművek 62 százalékát tette ki, míg a tartálykocsikból 9 százalékkal nőtt a kereslet, ezekből 223-at értékesítettek.

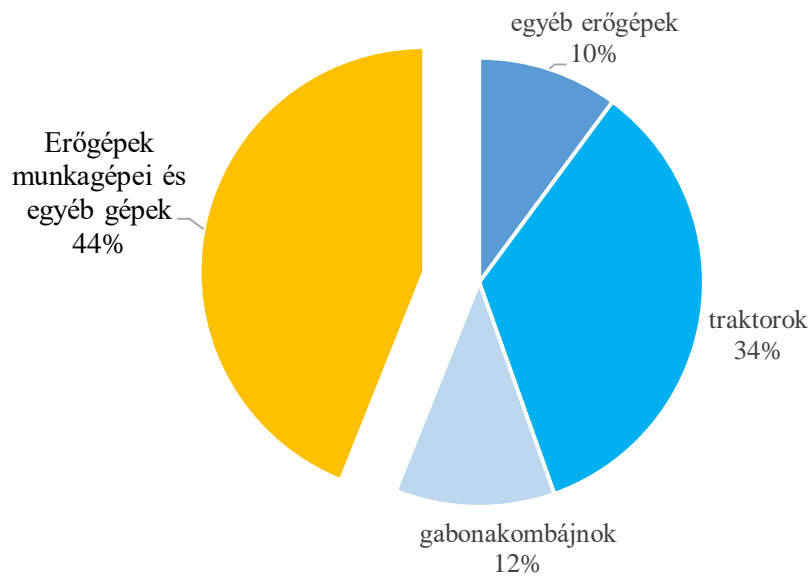
1. ábra: **A forgalmazó szervezetek mezőgazdaságigép-értékesítése mezőgazdasági végfelhasználóknak, 2009–2019**



Forrás: NAIK AKI Agrárstatisztikai Osztály

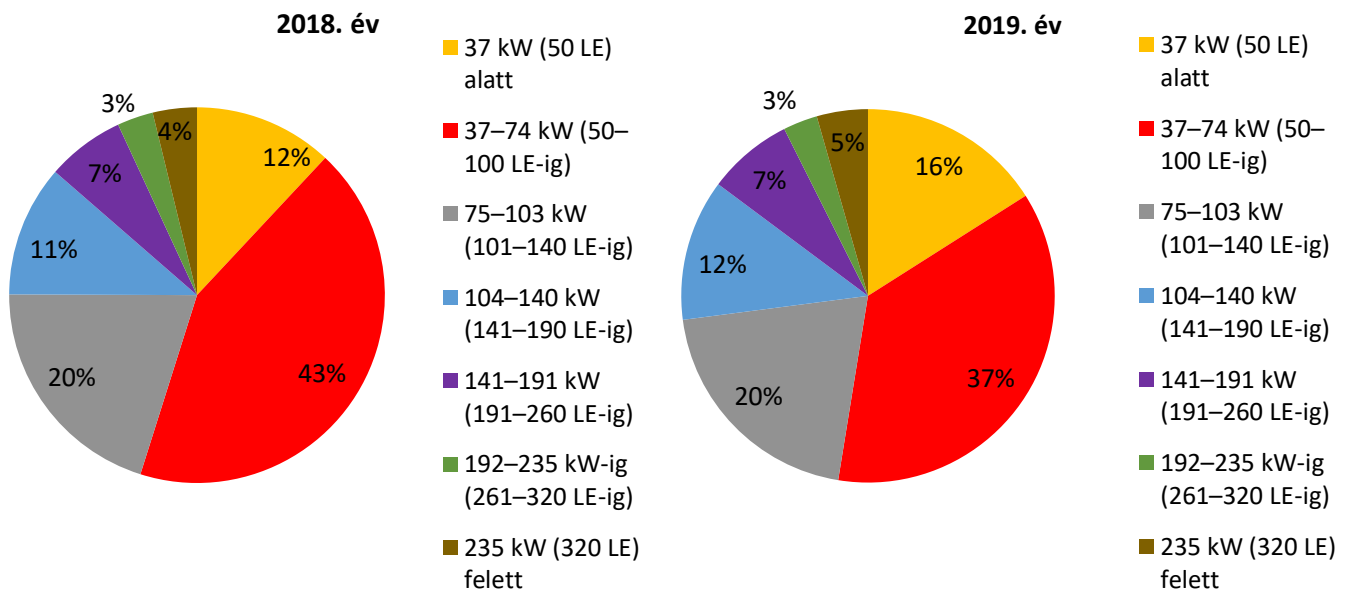
2. ábra: **A forgalmazó szervezetek alkatrész-értékesítése mezőgazdasági végfelhasználóknak, 2009–2019**

Forrás: NAIK AKI Agrárstatistikai Osztály

3. ábra: **Erő- és munkagépek megoszlása értékben, 2019. év**

Forrás: NAIK AKI Agrárstatistikai Osztály

4. ábra: Az értékesített kerekes traktorok teljesítmény szerinti megoszlása, 2018–2019



Forrás: NAIK AKI Agrárstatisztikai Osztály

1. táblázat: **Főbb mezőgazdasági erő- és munkagépek értékesítése, 2018–2019**

Megnevezés	Értékesítés mezőgazdasági végfelhasználóknak ^{a)}		
	2018. év (darab)	2019. év (darab)	2019./2018. (százalék)
Kerekes traktorok összesen	3160	3094	97,9
Gabonakombájnok összesen	262	254	96,9
Önjáró rakodók összesen	610	681	111,6
Teleszkópgémes rakodók	402	407	101,2
Talajművelő gépek összesen	5571	5466	98,1
Szárzúzó, rézsúkaszák	1191	1177	98,8
Talajlazítók	484	441	91,1
Ekék	692	617	89,2
Talajmarók	208	164	78,8
Forgóboronák	55	37	67,3
Tárcsás talajművelők	906	899	99,2
Magágykészítők	594	513	86,4
Hengerek	324	382	117,9
Szántóföldi kultivátorok	258	312	120,9
Gyümölcs- és szőlőápolás gépei	849	399	47,0
Vető- és ültetőgépek összesen	1025	915	89,3
Hagyományos sorvető gépek (mech. és pneum.)	222	202	91,0
Szemenkénti vetőgépek	383	398	103,9
Tápanyag-visszapótlási gépek összesen	1245	1093	87,8
Szilárdműtrágya-szórók	1000	957	95,7
Hígtrágya-kijuttatók	54	45	83,3
Szervestrágya-szórók	191	87	45,5
Növényvédő és -ápoló gépek összesen	1675	1174	70,1
Szántóföldi permetezőgépek	804	749	93,2
Önjáró szántóföldi permetezőgépek	23	39	169,6
Betakarítógép-adapterek összesen	415	324	78,1
Kukorica-betakarító adapterek	165	170	103,0
Napraforgó-betakarító adapterek	199	109	54,8
Bálázók összesen	753	520	69,1
Hengeres bálázók	722	472	65,4
Szálaskarmány-betakarítók összesen	1783	1693	95,0
Rendkezelők, rendképzők, rendterítők	685	663	96,8
Szállító járművek összesen	1682	1521	90,4
Pótkocsik	1108	950	85,7

^{a)} Használtgép-értékesítés, viszonteladás és külföldi – európai uniós és EU-n kívüli – eladás nélkül.

Forrás: NAIK AKI Agrárstatisztikai Osztály

2. táblázat: Mezőgazdasági géptértékesítés alakulása 2019. évben

Sor- szám	Megnevezés	Értékesítés mezőgazdasági végfelhasználóknak ^{a)}	
		menyiség	érték eladási áron (áfa nélkül)
	Mennyiségi egység	darab	millió Ft
1	Alkatrész-értékesítés összesen	–	55560,0
2	Mezőgazdasági géptértékesítés összesen	–	180745,7
3	Kerekes traktorok összesen	3094	61040,7
4	37 kW (50 LE) alatt	495	2381,1
5	37–74 kW (50–100 LE-ig)	1131	11204,4
6	75–103 kW (101–140 LE-ig)	631	12401,5
7	104–140 kW (141–190 LE-ig)	379	11296,6
8	141–191 kW (191–260 LE-ig)	229	9378,9
9	192–235 kW (261–320 LE-ig)	92	5302,1
10	235 kW (320 LE) felett	137	9076,1
11	Gumihevederes járószerkezetű traktorok	17	1199,7
12	Lánc talpas járószerkezetű traktorok	4	24,2
13	Gabonakombájnok összesen	254	20756,7
14	5 ládás	21	1175,9
15	6 ládás	157	11699,1
16	rotoros	76	7881,7
17	Önjáró betakarítók összesen	37	2070,9
18	Járvaszecszkázók	11	931,0
19	Önjáró kaszáló, rendre vágó gépek	–	–
20	Cukorrépa-betakarítók	–	–
21	Kukoricacső-törő, -fosztó kombájnok	b)	b)
22	Burgonyabetakarítók	–	–
23	Paradicsombetakarítók	–	–
24	Zöldborsó-betakarítók	–	–
25	Szőlőbetakarítók	7	472,2
26	Dohánybetakarító kombájnok	–	–
27	Szántóföldi zöldségbetakarító gépek	b)	b)
28	Gyümölcsbetakarítók	8	86,6
29	Egyéb betakarítók	3	171,1
30	Betakarítógép-adapterek összesen	324	3357,8
31	Kukoricabetakarító adapterek	170	2219,6
32	6 soros	110	–
33	8 soros	49	–
34	12 soros	11	–

Sor- szám	Megnevezés	Értékesítés mezőgazdasági végfelhasználóknak ^{a)}		
		menyiség	érték eladási áron (áfa nélkül)	
		Mennyiségi egység	darab	millió Ft
35	Napraforgó-betakarító adapterek		109	765,5
36	6 soros		61	–
37	8 soros		b)	–
38	12 soros		b)	–
39	Sorfüggetlen adapter		b)	b)
40	Repcetoldal		13	29,1
41	Szójabetakarító adapterek		b)	b)
42	Bálázók összesen		520	5453,2
43	Szögletes kisbálázók		19	72,0
44	Szögletes nagybálázók		29	1086,2
45	Hengeres bálázók, állandó kamrás körbálázó		270	1977,6
46	Hengeres bálázók, változó kamrás körbálázó		202	2317,4
47	Szálaskarmány-betakarítók összesen		1693	3858,5
48	Függesztett fűkaszák		656	1126,2
49	dobos		327	–
50	tárcsás		329	–
51	Vontatott fűkaszák		87	244,0
52	dobos		59	–
53	tárcsás		28	–
54	Frontkasza		71	277,8
55	Front + hátsó kombináció (butterfly)		17	216,6
56	Rendkezelők, rendképzők		482	1253,8
57	1 rotoros		129	–
58	2 rotoros		108	–
59	4 rotoros		9	–
60	csillagkerekes		236	–
61	Rendkezelők, rendterítők		181	520,8
62	6 méterig		106	–
63	6 m és felette		75	–
64	Rendfelszedő kocsik		–	–
65	Bálacsomagolók		199	219,2
66	függesztett		179	–
67	vontatott		20	–
68	Rakodók összesen		1835	13808,8
69	Teleszkópos rakodók		407	9764,4

Sor- szám	Megnevezés	Értékesítés mezőgazdasági végfelhasználóknak ^{a)}	
		menyiség	érték eladási áron (áfa nélkül)
		darab	millió Ft
	Mennyiségi egység		
70	7 m alatt	104	–
71	7–9 m	280	–
72	9 m felett	23	–
73	Törzscsuklós homlokrakodók	172	1382,7
74	2,5 tonna alatt	157	–
75	2,5 tonna és felette	15	–
76	Csúszókormányos rakodók	102	1226,2
77	Traktorra szerelhető homlokrakodók	858	1284,5
78	Vontatott és rászertelt egyéb rakodógépek	296	151,0
79	Egyéb önjáró mezőgazdasági gépek	7	138,5
80	Vontatott betakarítógépek összesen	124	594,6
81	Kukoricacsó-törő, -fosztók	b)	b)
82	Szecsakázók	b)	b)
83	Cukorrépa-betakarítók	–	–
84	Burgonyabetakarítók	39	60
85	Paradicsombetakarítók	–	–
86	Zöldborsó-betakarítók	–	–
87	Csemegekukorica-betakarítók	–	–
88	Szőlőbetakarítók	2	39
89	Gyümölcsrázó gépek	23	279,7
93	Dohánybetakarítók	–	–
94	Egyéb vontatott betakarítók	51	200,4
95	Talajművelő gépek összesen (motoros kerti kisgépek nélkül)	5466	21076,9
96	Szárzúzó, rézsúkaszák	1177	2178,3
97	vízszintes tengelyű	1035	–
98	függőleges tengelyű	142	–
99	Talajlazítók	441	1077,5
100	3–5 késes	279	–
101	7–9 késes	156	–
102	11–13 késes	6	–
103	Ágyekék	63	36,7
104	Váltvaforgató ekék	554	3071,0
105	függesztett 4 fejes és alatta	348	–
106	függesztett 5 fejes és felette	115	–
107	Félig függesztett 5–7 fejes	61	–

Sor- szám	Megnevezés	Értékesítés mezőgazdasági végfelhasználóknak ^{a)}		
		menyiség	érték eladási áron (áfa nélkül)	
		Mennyiségi egység	darab	millió Ft
108	Félig függesztett 7 fejtől		30	–
109	Talajmarók		164	172,1
110	Ásógép		50	89,3
111	Ágyáskészítők		14	33,0
112	Forgóboronák		37	105,8
113	Tárcsás talajművelők, nehéz tárcsák		218	776,9
114	X tárcsa		21	–
115	V tárcsa		197	–
116	Tárcsás talajművelők, rövid tárcsák		605	4678,8
117	5 m alatt		249	–
118	5–7 m		264	–
119	7 m felett		92	–
120	Tárcsás talajművelők, ásóboronák		76	168,6
121	Magágykészítők, kombinátorok		348	1496,8
122	5 m alatt		173	–
123	5–7 m		117	–
124	7 m felett		58	–
125	Magágykészítők, kompaktorok		165	1279,9
126	6 méterig		94	–
127	6 m és felette		71	–
128	Hengerek		382	1432,5
129	6,5 méterig		311	–
130	6,5 m és felette		71	–
131	Szántóföldi kultivátorok		312	1724,6
132	3 m alatt		121	–
133	3–6 m		170	–
134	6 m felett		21	–
135	Tárcsás kultivátor (tárcsa-kapa kombináció)		83	1030,1
136	4 méterig		58	–
137	4 méter és felette		25	–
138	Sávós talajművelők		24	62,5
139	4–6 sor		24	–
140	8–12 sor		–	–
141	Ültetvénykultivátorok		25	47
142	Sorközművelő kultivátorok		382	1151,5

Sor- szám	Megnevezés	Értékesítés mezőgazdasági végfelhasználóknak ^{a)}	
		menyiség	érték eladási áron (áfa nélkül)
		darab	millió Ft
	Mennyiségi egység		
143	4, 6, 8 soros	336	–
144	12 és 18 soros	46	–
145	Kertészeti lazítók	11	9,9
146	Fóliafektetők	8	11,7
147	Egyéb talajművelő gépek	327	442,6
148	Motoros kertművelő kisgépek	47	16,6
149	Gyümölcs- és szőlőápolás gépei	399	866,6
150	Törzstisztítók	20	42,2
151	Metszők, előmetszők	48	115,1
152	Levelezők	b)	b)
153	Hajtásbefűzők	b)	b)
154	Csonkázók	48	157,8
155	Sorkaszák	14	12,0
156	Szőlőfeldolgozás gépei	9	28,4
157	Kertészeti soralj- és tőközművelők	122	284,2
158	Ültetvény szár- és venyigezők	131	205,6
159	Vető- és ültetőgépek összesen	915	10078,5
160	Hagyományos sorvető gépek (mechanikus gabonavető gépek)	150	703,0
161	3 méterig	53	–
162	3 m és felette	97	–
163	Hagyományos sorvető gépek (pneumatikus gabonavető gépek)	52	823,9
164	Szőlő gabonavető gépek	85	1592,2
165	függesztett 3–4 m	28	–
166	félig függesztett/vontatott	57	–
168	Magágy-előkészítő-vető gépek	74	1597,9
169	6 méterig	49	–
170	6 m és felette	25	–
171	Szemenkénti vetőgépek	398	4421,8
172	függesztett 6–8–12 soros	299	–
173	vontatott 6–8–12 soros	b)	–
174	12 sor felett	b)	–
175	Cukorrépa- és cukorrépa-érettető gépek	–	–
176	Zöldség- és aprómagvető gépek	31	28,6
177	Kombinált ásóboronás vetőgépek	b)	b)
178	Egyéb vetőgépek	b)	b)

Sor- szám	Megnevezés	Értékesítés mezőgazdasági végfelhasználóknak ^{a)}	
		menyiség	érték eladási áron (áfa nélkül)
		darab	millió Ft
	Mennyiségi egység		
179	Palántázó gépek	16	55,1
180	2–3 soros	9	–
181	4 soros és felette	7	–
182	Ültetőgépek	35	17,1
183	Tápanyag-visszapótlási gépek összesen	1093	3361,3
184	Függesztett szilárdműtrágya-szóró gépek	847	1784,9
185	1500 literig	616	–
186	1500 liter és felette	231	–
187	Vontatott szilárdműtrágya-szóró gépek	110	317,1
188	Önjáró gépek felépítményei	b)	b)
189	Hígtrágya-kijuttatók	b)	b)
190	10 m ³ alatt	b)	–
191	10 m ³ -től	b)	–
193	Szervestrágya-szórók	87	709,8
194	10 t össztömeg alatt	28	–
195	10–20 t össztömegig	48	–
196	20 t össztömeg felett	b)	–
197	Szervestrágya-szóró felépítmény	b)	–
198	Növényvédő és -ápoló gépek összesen	1174	10507,1
199	Függesztett szántóföldi permetezőgépek	238	
200	Vontatott szántóföldi permetezőgépek	511	
201	2500 liter alatt	96	–
202	2500–4500 literes	382	–
203	4500 liter felett	33	–
204	Önjáró (hidas) szántóföldi permetezőgépek	39	3711,6
205	3000 literig	b)	–
206	3000 liter és felette	b)	–
207	Ültetvénypermetezők	276	619,7
208	függesztett	106	–
209	vontatott	170	–
210	Egyéb gépek	110	221,1
211	Szállító járművek összesen	1521	7215,2
212	Pótkocsik	950	4649,3
213	10 tonna össztömeg alatt	374	–
214	10–23 t össztömegig	488	–

Sor- szám	Megnevezés	Értékesítés mezőgazdasági végfelhasználóknak ^{a)}	
		menyiség	érték eladási áron (áfa nélkül)
		darab	millió Ft
	Mennyiségi egység		
215	23 t össztömeg felett	88	–
216	Tartálykocsik (szippantós, szivattyús stb.)	223	1034,5
217	10 m ³ alatt	128	–
218	10–20 m ³	90	–
219	20 m ³ felett	5	–
220	Bálaszállító kocsik	272	1122,5
221	Egyéb mezőgazdasági szállító járművek	76	409,0
222	Öntözőgépek	–	4648,3
223	Csévélős öntözőberendezések	205	1094,7
224	Lineár öntözőberendezések (hosszmegeadás méterben)	34273	2381,8
225	Szivattyúaggregátok	64	335,1
226	Csepegtető öntözőberendezések (öntözött terület hektárban)	1942	457,1
227	Egyéb öntözőberendezések, részegységek	1188	379,6
228	Terményszárítók	59	2080,6
229	Szemestermény-szárítók (stabil tornyok)	45	1701,3
230	Mobil szemestermény-szárítók	b)	b)
231	Zöldség-gyümölcs szárítók (aszalók)	–	–
232	Egyéb terményszárító berendezések	b)	b)
233	Terményszárítók kiszolgáló berendezései összesen	375	1478,9
234	Takarmány-előkészítő és -feldolgozó gépek összesen	299	450,5
235	Takarmányozási gépek összesen	63	742,8
236	Vontatott takarmánykeverő, -kiosztó kocsik	23	203,6
237	Vontatott vízszintes csigás	10	–
238	Vontatott függőleges csigás	13	–
239	Önjáró takarmánykeverő, -kiosztók	b)	b)
240	Bálabontó, -aprítók	b)	b)
241	függesztett	b)	b)
242	vontatott	b)	b)
243	Szarvasmarhatartás gépei összesen	b)	b)
253	Sertéstartás gépei összesen	b)	b)
259	Baromfitartás gépei összesen	b)	b)
265	Egyéb mezőgazdasági gépek	10786	4856,4

^{a)} Használtgép-értékesítés, viszonteladás és külföldi – európai uniós és EU-n kívüli – eladás nélkül.

^{b)} Az adatvédelmi előírások értelmében nem közölhető.

– Nincs adat

Forrás: NAIK AKI Agrárstatisztikai Osztály

3. táblázat: **A forgalmazó szervezetek mezőgazdaságigép- és alkatrész-értékesítése mezőgazdasági végfelhasználóknak, 2008–2019**

millió HUF

Mezőgazdasági gépek értékesítése					
	I. negyedév	II. negyedév	III. negyedév	IV. negyedév	Éves összesen
2008	22 466	36 522	33 358	21 025	113 371
2009	15 745	30 469	36 183	53 910	136 307
2010	6 190	11 832	12 344	12 496	42 862
2011	12 728	19 160	19 158	27 499	78 545
2012	18 042	25 113	24 917	25 800	93 872
2013	17 313	29 352	32 682	25 420	104 767
2014	21 776	52 073	52 116	37 732	163 697
2015	20 442	33 772	45 949	41 574	141 737
2016	17 961	36 657	31 468	40 518	126 604
2017	31 424	44 646	38 907	38 068	153 045
2018	31 824	52 097	45 905	45 581	175 407
2019	37 597	54 724	42 338	46 087	180 746
Alkatrész-értékesítés					
	I. negyedév	II. negyedév	III. negyedév	IV. negyedév	Éves összesen
2008	4 905	8 310	9 222	5 378	27 815
2009	5 170	8 421	7 842	5 365	26 798
2010	5 082	8 425	9 363	6 530	29 400
2011	6 121	10 250	10 138	8 268	34 777
2012	7 074	11 964	10 619	7 891	37 548
2013	6 803	10 569	11 038	6 759	35 169
2014	6 703	11 977	10 101	9 839	38 620
2015	8 332	11 047	11 457	9 265	40 101
2016	7 811	11 900	12 737	9 710	42 159
2017	9 057	14 702	12 648	8 958	45 365
2018	9 495	15 067	14 421	12 917	51 900
2019	11 886	15 203	16 000	12 472	55 560

Forrás: NAIK AKI Agrárstatisztikai Osztály

