

XXIII. évfolyam, 4. szám, 2020



# AGRÁRPIACI JELENTÉSEK

## GABONA ÉS IPARI NÖVÉNYEK

NAIK Agrárgazdasági Kutatóintézet

**Gabona és Ipari Növények**  
**XXIII. évfolyam, 4. szám, 2020**

Megjelenik kéthetente  
2020. március 10.

**Felelős szerkesztő**  
Dr. Stummer Ildikó

**Szerző**  
Pásztor Zsuzsanna  
pasztor.zsuzsanna@aki.naik.hu  
Vadkerti-Tóth Nikolett  
vadkerti-toth.nikolett@aki.naik.hu

**Kiadó**  
NAIK Agrárgazdasági Kutatóintézet  
H-1093 Budapest, Zsil utca 3-5.  
Telefon: (+36 70) 501-0446  
Fax: (+36 1) 217-8111  
<https://aki.naik.hu>  
aki@aki.naik.hu  
<https://pair.aki.gov.hu>

ISSN 1418 2130

A Gabona és Ipari Növények piaci jelentésén kívül kínáljuk még a Baromfi; Élőállat és Hús; Zöldség, Gyümölcs és Bor; Tej és Tejtermékek piaci jelentéseket is.

A kiadványokkal kapcsolatban részletes felvilágosítást ad:  
Publikációs Csoport  
publikacio@aki.naik.hu  
Telefon: (+36 70) 501-1156

Minden jog fenntartva. A kiadvány bármely részének sokszorosítása, adatainak bármilyen formában (nyomtatott vagy elektronikus) történő tárolása vagy továbbítása, illetőleg bármilyen elven működő adatbázis-kezelő segítségével történő felhasználása csak a kiadó előzetes írásbeli engedélyével történhet.

## Tartalomjegyzék

<b>Összefoglaló.....</b>	<b>3</b>
<b>Gabonapiaci jelentés.....</b>	<b>4</b>
Búza.....	4
Kukorica.....	4
Agrárpolitikai Hírek.....	4
A gabonafélék jegyzése.....	6
Termelői és kikötői árak.....	9
Gabonapiaci információk.....	12
<b>Olajnövény-piaci jelentés.....</b>	<b>14</b>
Szójabab.....	14
Napraforgómag.....	14
Az olajmagok és származékaik jegyzése.....	16
Termelői és kikötői árak.....	19
Olajmagpiaci információk.....	21

## Összefoglaló

A NAIK AKI PÁIR adatai szerint Magyarországon az egy évvel korábbinál 11 százalékkal alacsonyabb, átlagosan 54,9 ezer forint/tonna áfa és szállítási költség nélküli termelői áron kereskedtek az étkezési búzával február utolsó hetében.

A chicagói árutőzsdén (*CME/CBOT*) 143–152 dollár/tonna tartományban hullámzott a kukorica fronthavi jegyzése február 24. és március 6. között.

A NAIK AKI PÁIR adatai szerint Magyarországon a full-fat szóját (33 százalék fehérje-, 12 százalék olaj- és legfeljebb 12 százalék víztartalmú) a tavalyival csaknem megegyező áron, 129,7 ezer forint/tonnáért értékesítették 2020 februárjában.

Az *USDA* elemzői szerint a 2018/2019. évinél csaknem 8 százalékkal több, 54,4 millió tonna napraforgómagot takaríthatnak be a világon a 2019/2020. gazdasági évben.

## Gabonapiaci jelentés

### Búza

Az USA agrárminisztériumának (USDA) februári előrevetítése szerint 764 millió tonna (+4 százalék) lehet a búza 2019/2020. gazdasági évi globális termése. A felhasználás 754 millió tonna körül alakulhat (+2 százalék), így a tartalékok 289 millió tonnára (+3,5 százalék) bővíthetnek a szezon végére.

A Tallage francia piacelemző vállalat februári tájékoztatása szerint januárban száraz időjárás volt jellemző Európában, kivéve az északi és nyugati országokat, ahol rendszeresen hullott csapadék. Dániában, Svédországban, valamint Németország északi részén a nagy mennyiségű eső akár terméskiesést és a hozamok romlását is eredményezheti. A hőmérséklet minden tagországban meghaladta az ilyenkor szokásos értéket.

A NAIK AKI PÁIR adatai szerint Magyarországon az egy évvel korábbinál 11 százalékkal alacsonyabb, átlagosan 54,9 ezer forint/tonna áfa és szállítási költség nélküli termelői áron kereskedtek az étkezési búzával február utolsó hetében. A takarmánybúza 51,4 ezer forint/tonna áron (-3 százalék) forgott ugyanekkor.

A chicagói árutőzsdén (CME/CBOT) a búza front-havi jegyzése március 6-ig 192 dollár/tonnáig ereszkedett. A párizsi árutőzsdén (Euronext/MATIF) 184 euró/tonnáig csökkent a termény legközelebbi lejáratra szóló jegyzése ugyanekkor.

### Kukorica

Az USDA szakértői a világ kukoricatermését a 2019/2020. gazdasági évre 1112 millió tonnára jelzik februári projekciójukban. Ez a kibocsátás csaknem 24 millió tonnával múltna alul az előre jelzett felhasználást, így a globális készletek 297 millió tonnára (-7 százalék) szűkülhetnek.

A Tallage tájékoztatása szerint az Európai Unióban az egy évvel korábbinál 4 százalékkal nagyobb területről, 9 millió hektárról takaríthatnak be kukoricát 2020. őszén. A növény által elfoglalt terület Franciaországban (+10 százalék), Németországban (+10 százalék), Romániában és Bulgáriában (+2-2 százalék) növekedhet.

Magyarországon a NAIK AKI PÁIR adatai szerint átlagosan 45,5 ezer forint/tonna termelői áron cserélt gazdát a takarmánykukorica február negyedik hetében. Ez az árszint az egy évvel korábbit 3 százalékkal múlta alul.

A chicagói árutőzsdén 143–152 dollár/tonna tartományban hullámozott a kukorica fronthavi jegyzése február 24. és március 6. között. Ezzel egy időben a párizsi árutőzsdén 165–170 euró/tonna között mozgott a termény legközelebbi lejáratra szóló jegyzése.

### Agrárpolitikai Hírek

- Az állattenyésztés és a növénytermesztés nem időjárási kockázataiból adódó jövedelemcsökkenés részbeni kompenzálásra alkalmas alap létrehozását tervezi az Agrárminisztérium – közölte a mezőgazdaságért és vidékfejlesztésért felelős államtitkár. Feldman Zsolt a VI. Zsendülés Kertészeti Konferencián azt mondta, a jövedelemstabilizációs alap a meglévő kockázatkezelési rendszer három eddigi pillérét – agrárkár-enyhítési

rendszer, biztosítási díjtámogatás, országos jégkár-mérséklő rendszer – egészítené ki. A megoldás olyan, a termelőktől függetlenül kialakuló helyzetekben nyújtana segítséget, mint az állat- és növénybetegségek, a piaci árak csökkenése, a piacvesztés, az árfolyamváltozások vagy a termelés során felmerülő költségek növekedése. Az alap forrásainak 30 százalékát a termelők által fizetett éves hozzájárulás, 70 százalékát a vidékfejlesztési támogatás biztosítaná.

1. táblázat: **A gabonafélék termelői ára Magyarországon**

	2020. 9. hét	2020. 9. hét/2019. 9. hét (százalék)	2020. 9. hét/2020. 8. hét (százalék)
Étkezési búza	54 905	89	100
Takarmánybúza	51 350	97	97
Takarmánykukorica	45 503	100	99
Takarmányárpa	46 129	86	...

... = Adatvédelmi korlátok miatt nem közölhető adat.

Megjegyzés: A termelői ár az áfát és a szállítási költséget nem tartalmazza.

Forrás: NAIK AKI PÁIR

2. táblázat: **A búza legközelebbi lejáratra szóló jegyzése a hazai és a nemzetközi tőzsdéken**

	Szállítási határidő	Mértékegység	2020. 03. 04.	2020. 03. 05.	2020. 03. 06.	
Budapesti Értéktőzsde (BÉT)	Malmi búza	–	HUF/tonna	–	–	
	Takarmánybúza	–	HUF/tonna	–	–	
Párizsi árutőzsde (Euronext/MATIF)	Búza	2020. március	EUR/tonna	187	188	184
Chicagói árutőzsde (CME/CBOT)	Búza	2020. március	USD/tonna	192	193	192

Megjegyzés: A malmi búzát 2017. május 2., a takarmánybúzát 2016. szeptember 1-től nem jegyzik a BÉT-en.

Forrás: BÉT, Euronext, CME Group

3. táblázat: **A kukorica legközelebbi lejáratra szóló jegyzése a hazai és a nemzetközi tőzsdéken**

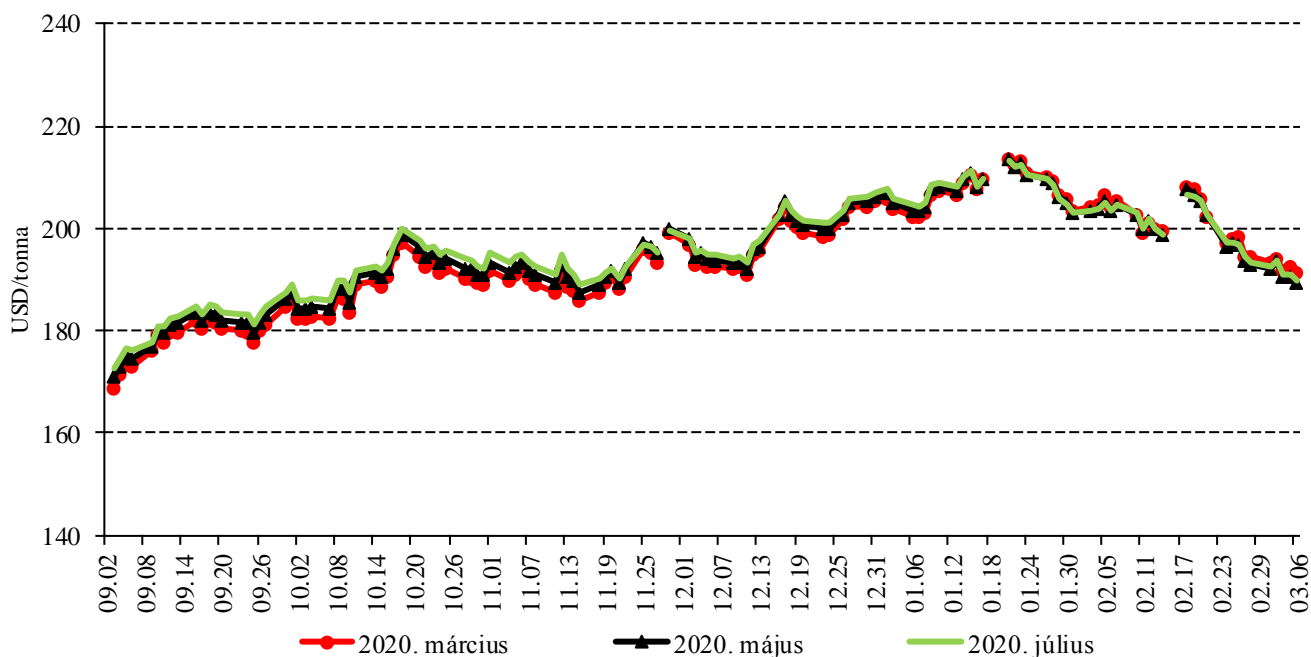
	Szállítási határidő	Mértékegység	2020. 03. 04.	2020. 03. 05.	2020. 03. 06.
Budapesti Értéktőzsde (BÉT)	–	HUF/tonna	–	–	–
Párizsi árutőzsde (Euronext/MATIF)	2020. június	EUR/tonna	169	168	167
Chicagói árutőzsde (CME/CBOT)	2020. március	USD/tonna	152	151	149

Megjegyzés: A takarmánykukoricát 2019. november 4. óta nem jegyzik a BÉT-en.

Forrás: BÉT, Euronext, CME Group

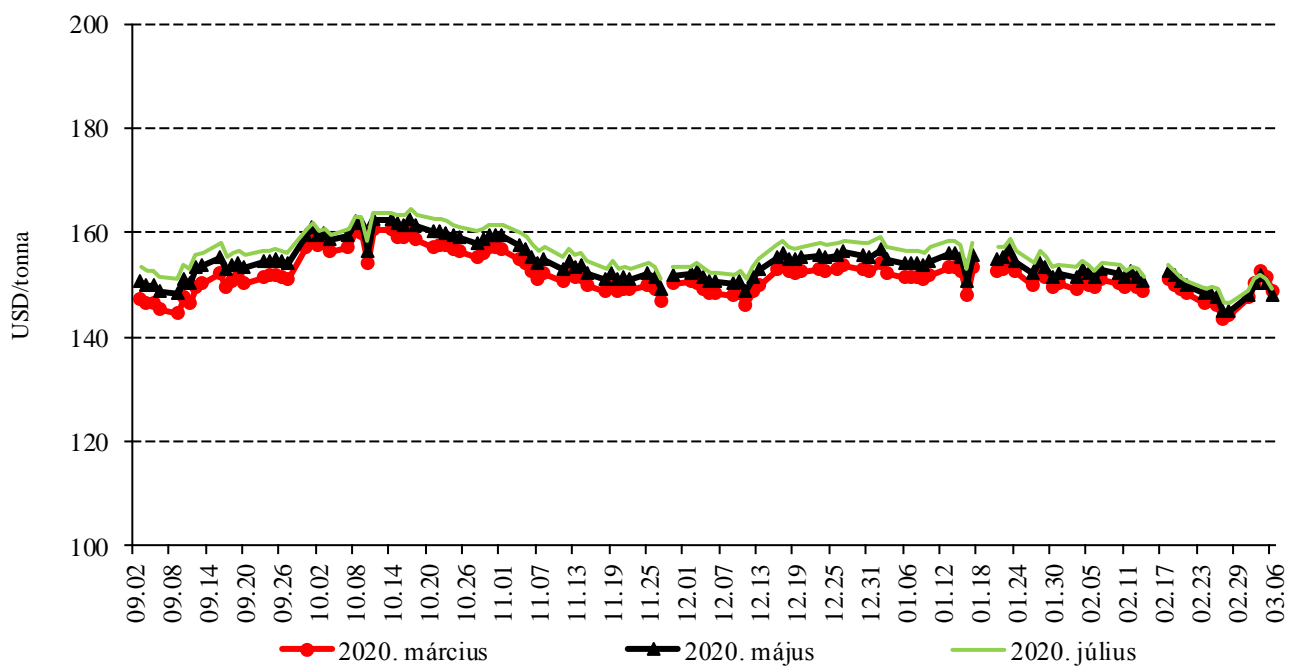
## A gabonafélék jegyzése

1. ábra: A búza különböző határidőre szóló jegyzése a chicagói árutőzsdén (2019–2020)



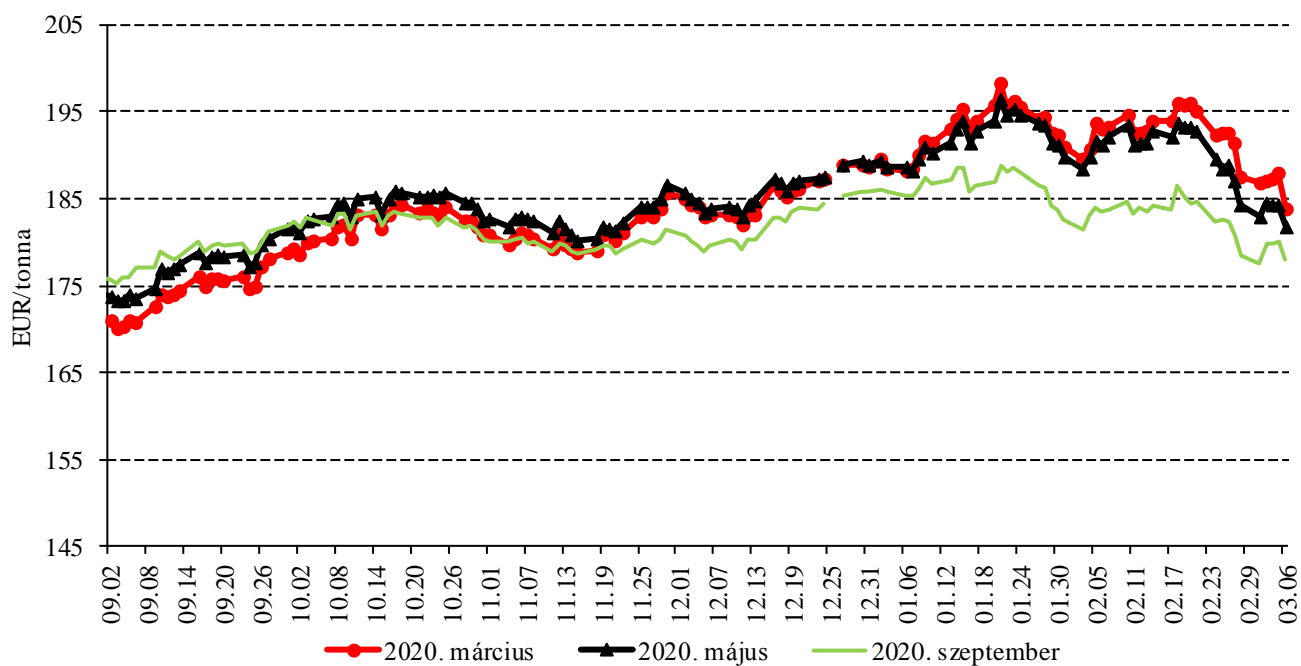
Forrás: CME Group

2. ábra: A kukorica különböző határidőre szóló jegyzése a chicagói árutőzsdén (2019–2020)



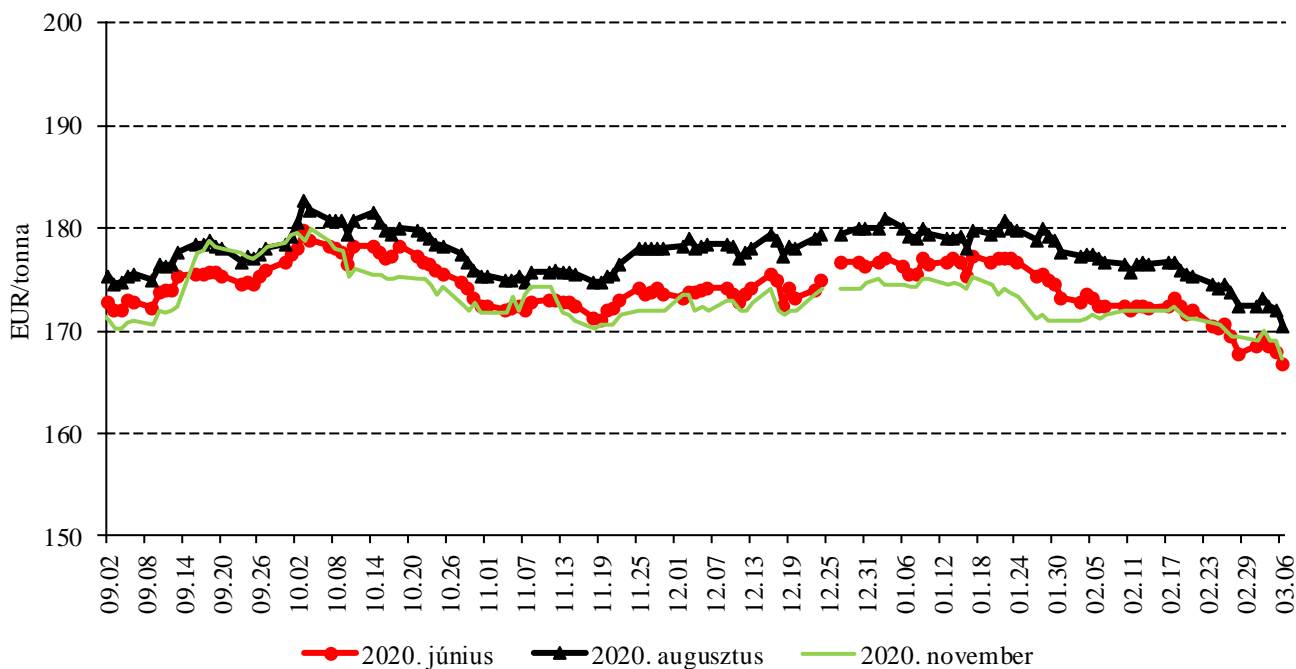
Forrás: CME Group

3. ábra: A búza különböző határidőre szóló jegyzése a párizsi árutőzsdén (2019–2020)



Forrás: Euronext

4. ábra: A kukorica különböző határidőre szóló jegyzése a párizsi árutőzsdén (2019–2020)



Forrás: Euronext

4. táblázat: **A búza és a kukorica nemzetközi tőzsdei jegyzése (2020. március 6.)**

Szállítási határidő	Euronext/MATIF, Párizs		Szállítási határidő	CME/CBOT, Chicago (őszi lágy búza)	
	EUR/tonna	HUF/tonna		USD/tonna	HUF/tonna
<b>BÚZA</b>					
2020. március	184	62 034	2020. március	192	57 246
2020. május	182	61 359	2020. május	189	56 630
2020. szeptember	178	60 093	2020. július	190	56 741
2020. december	181	61 190	2020. szeptember	193	57 554
2021. március	184	62 118	2020. december	197	58 783
2021. május	185	62 456	2021. március	200	59 859
<b>KUKORICA</b>					
2020. június	167	56 295	2020. március	149	44 390
2020. augusztus	171	57 561	2020. május	148	44 246
2020. november	167	56 464	2020. július	149	44 623
2021. január	171	57 645	2020. szeptember	149	44 411
2021. március	174	58 574	2020. december	150	44 883
2021. június	179	60 262	2021. március	154	46 082

Forrás: Euronext, CME Group

5. táblázat: **A főbb termények különböző lejáratra szóló kontraktusainak belső volatilitása**

	Lejárat	Elszámolóár (USD/tonna)	Belső volatilitás <sup>a)</sup>	
			2020. 02. 28. (százalék)	2020. 03. 06. (százalék)
Búza	2020. március	191,51	24,5	25,0
Kukorica	2020. március	148,50	17,0	18,5
Szójabab	2020. március	324,52	13,5	13,0
Szójadara	2020. március	332,03	16,0	15,2

<sup>a)</sup> Belső volatilitás (implied volatility): A piaci szereplők várakozásait tükröző volatilitás, amelyre az adott határidős kontraktusra köthető opciók aktuális prémiumából matematikai modellek segítségével következtetni lehet. (Pl.: Ha a belső volatilitás értéke 15,8 százalék, akkor az adott határidős kontraktus jegyzésében az elkövetkező 365 napban 68 százalékos valószínűséggel  $\pm 15,8$  százalékos eltérés várható.)

Forrás: Barchart

6. táblázat: **A különböző árutőzsdei szereplők nyitott kötésállománya (határidős kontraktusok) a főbb termények vonatkozásában a chicagói árutőzsdén (2020. március 3.)**

	Pozíciók száma										
	Termelő/kereskedő/ feldolgozó/stb.		Swap kereskedők			Pénzügyi befektetők			Egyéb		
	Vételi	Eladási	Vételi	Eladási	Spread <sup>a)</sup>	Vételi	Eladási	Spread <sup>a)</sup>	Vételi	Eladási	Spread <sup>a)</sup>
Búza	28 639	104 820	83 783	15 716	16 900	92 685	75 589	109 546	27 878	18 235	37 881
Kukorica	378 340	616 552	206 251	30 410	44 702	204 939	282 118	245 642	120 931	38 187	69 928
Szójabab	253 099	386 379	124 905	8 043	27 655	86 040	121 028	105 695	63 042	16 676	63 176
Szójadara	112 408	236 804	104 489	4 643	24 292	50 760	67 305	49 264	34 377	8 433	28 412

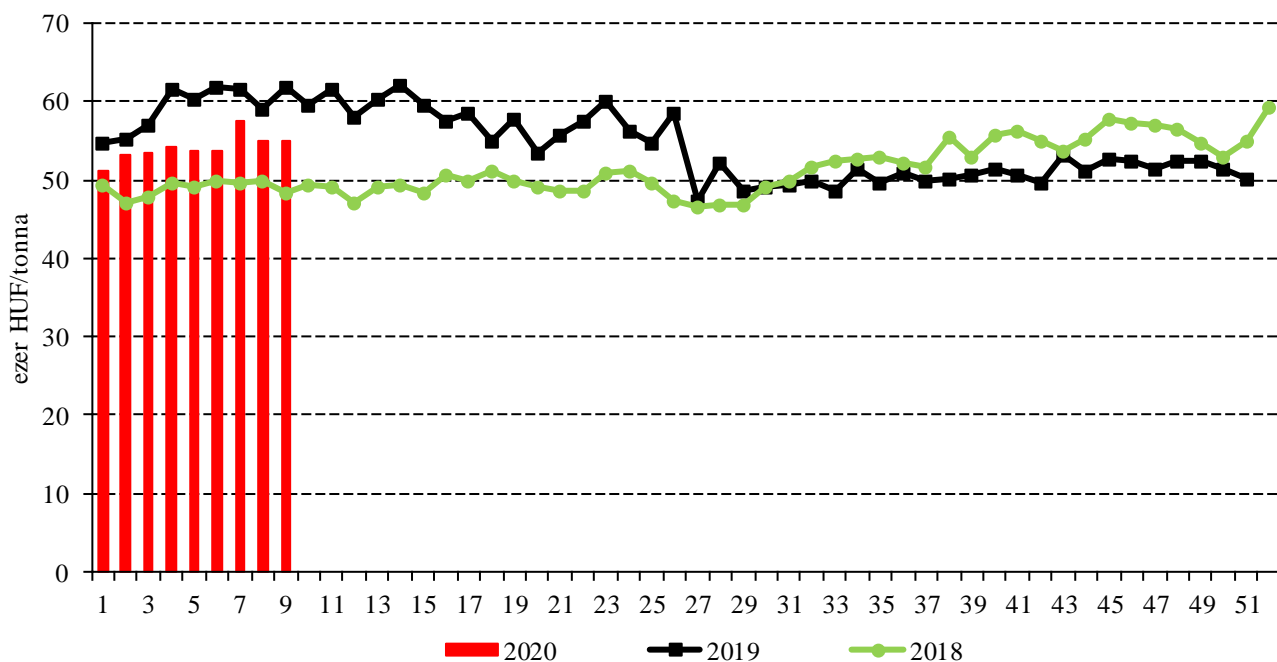
<sup>a)</sup> Spread – Különbözeti ügylet.

Forrás: Commodity Futures Trading Commission



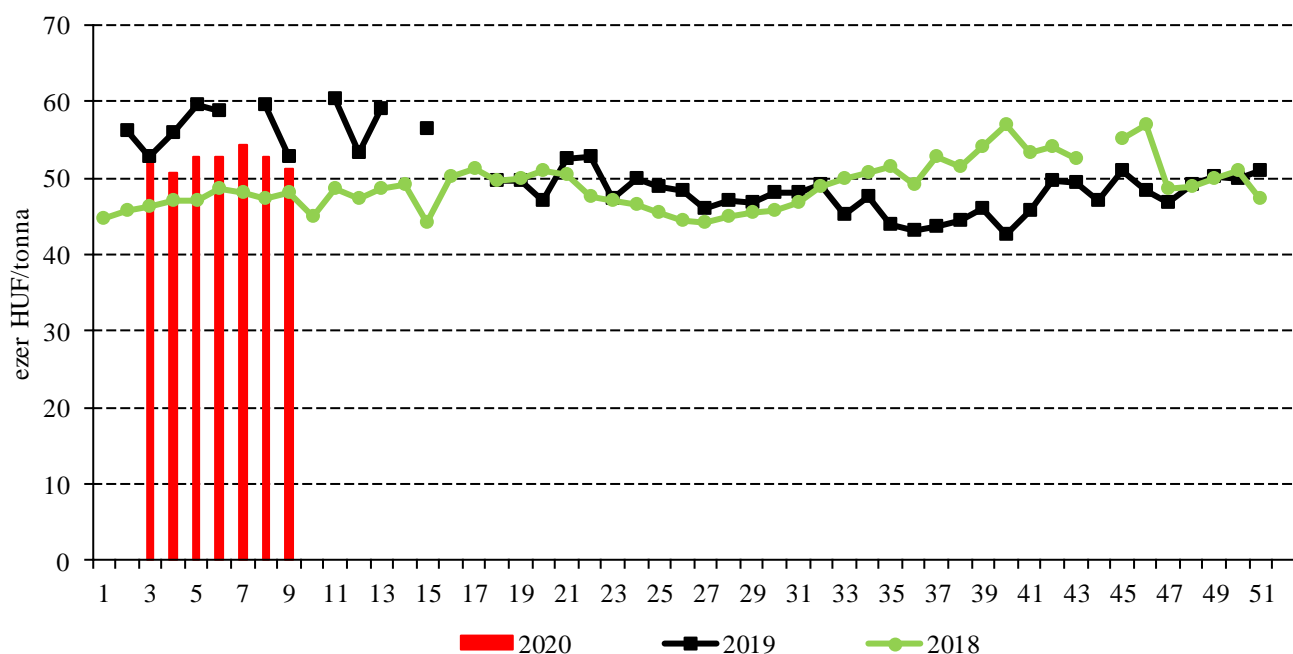
## Termelői és kikötői árak

5. ábra: Az étkezési búza heti termelői ára Magyarországon (2018–2020)



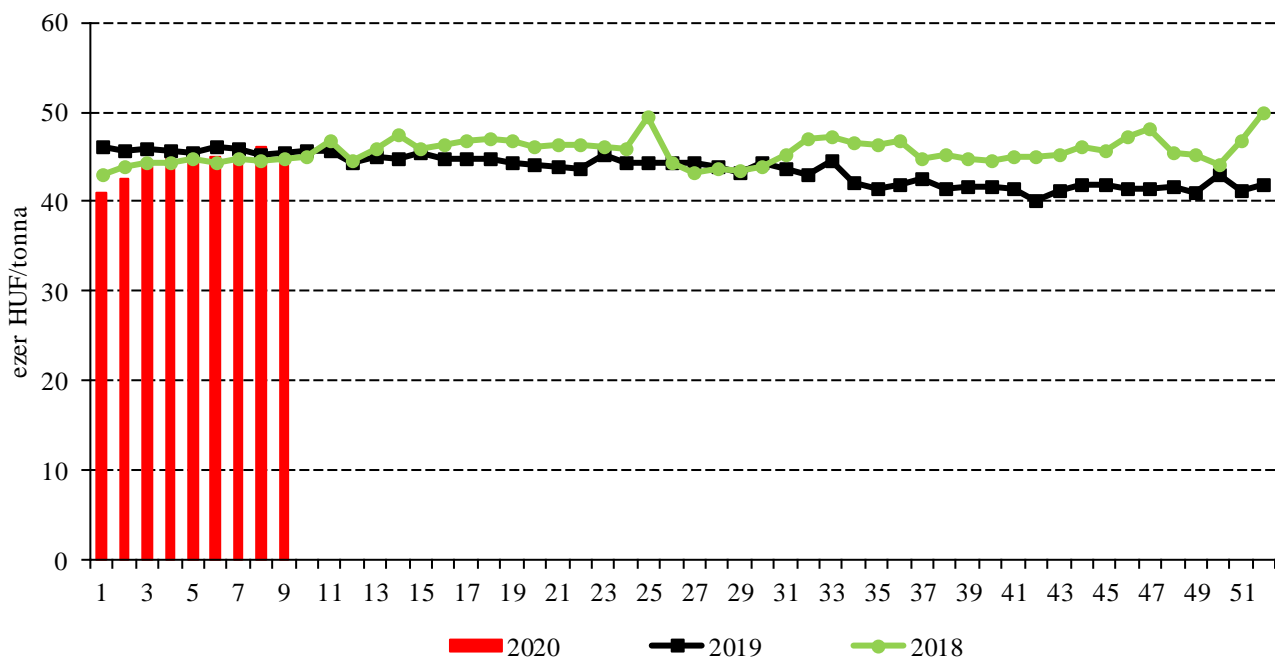
Forrás: NAIK AKI PÁÍR

6. ábra: A takarmánybúza heti termelői ára Magyarországon (2018–2020)



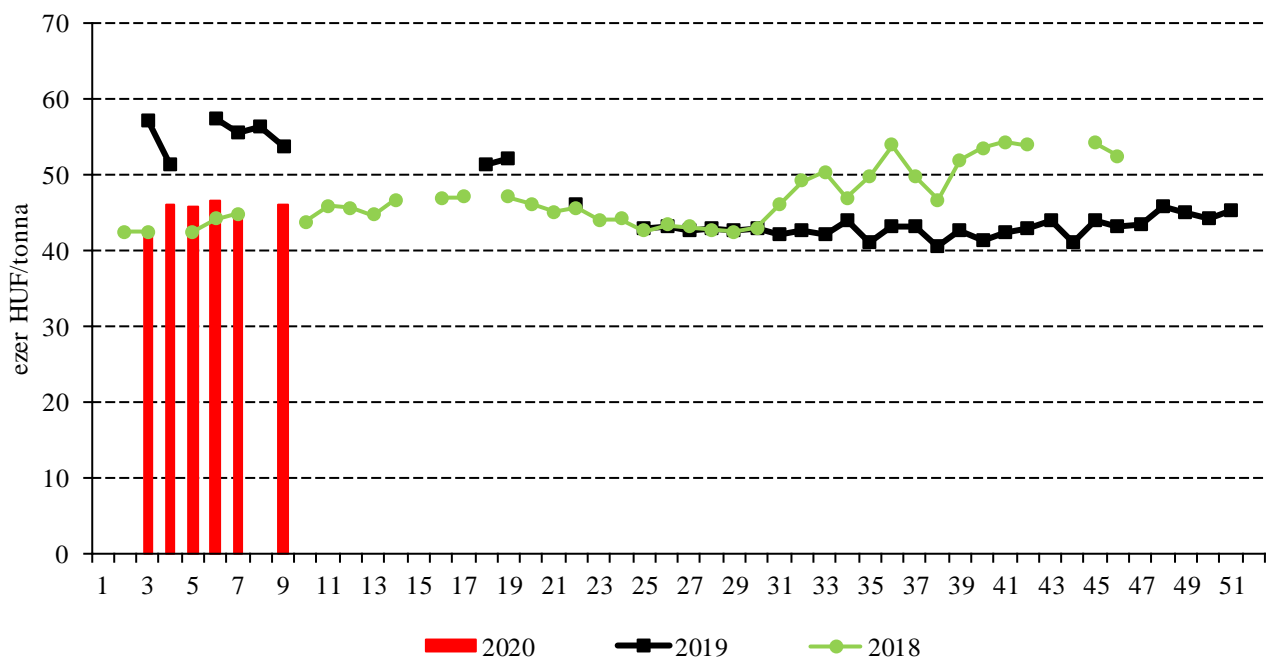
Forrás: NAIK AKI PÁÍR

7. ábra: A takarmánykukorica heti termelői ára Magyarországon (2018–2020)



Forrás: NAIK AKI PÁÍR

8. ábra: A takarmányárpa heti termelői ára Magyarországon (2018–2020)



Forrás: NAIK AKI PÁÍR

7. táblázat: **A gabonafélék nemzetközi és európai kikötői ára**

	Mértékegység	2020. 02. 15.	2020. 02. 22.	2020. 02. 29.	2020. 03. 07.	
BÚZA	USA, FOB HRW	USD/tonna	221	225	218	215
	Franciaország, FOB Rouen (superior)	USD/tonna	216	216	213	213
	Oroszország, 12,5% FOB	USD/tonna	222	220	215	213
	Ukrajna, 11,5% FOB	USD/tonna	217	216	211	210
	Románia, FOB Constanța	EUR/tonna	n. a.	186	204	203
KUKORICA	USA, FOB NOLA	USD/tonna	177	177	174	176
	Fekete-tenger, FOB	USD/tonna	180	181	176	178
	Románia, FOB Constanța	EUR/tonna	160	159	168	163
	Hollandia, CIF Rotterdam	EUR/tonna	187	187	183	187
ÁRPA	Franciaország, FOB Rouen	USD/tonna	189	187	183	183
	Fekete-tenger, FOB	USD/tonna	194	192	189	186
	Románia, FOB Constanța	EUR/tonna	n. a.	n. a.	n. a.	n. a.

Megjegyzés: FOB – Free on Board (kölségmentesen a hajó fedélzetére), CIF – Cost, Insurance and Freight (kölség, biztosítás és fuvardíj – megnevezett rendeltetési kikötő); n. a. – nincs adat.

Forrás: Hammersmith, Európai Bizottság, IGC

8. táblázat: **A gabonafélék európai termelői ára**

		EUR/tonna			
		2020. 6. hét	2020. 7. hét	2020. 8. hét	2020. 9. hét
MALMI BÚZA	Bulgária, DEPPROD Dobrich	179	174	174	171
	Németország, DEPSILO Hamburg	197	199	199	195
	Franciaország, DELPORT Rouen	192	195	196	193
	Románia, DEPSILO Banat	178	178	176	176
TAKARMÁNY-BÚZA	Bulgária, DEPPROD Dobrich	169	169	169	166
	Németország, DEPSILO Hamburg	194	195	196	192
	Franciaország, DEPSILO Eure-et-Loire	n. a.	n. a.	n. a.	n. a.
	Románia, DEPSILO Oltenia	n. a.	174	171	161
	Egyesült Királyság, FGATE	176	179	180	174
KUKORICA	Bulgária, DEPPROD Pleven	141	141	141	141
	Németország, DEPSILO Hamburg	n. a.	n. a.	n. a.	n. a.
	Franciaország, DELPORT Bordeaux	170	169	171	168
	Románia, DEPSILO Oltenia	137	147	146	137
TAKARMÁNY-ÁRPA	Bulgária, DEPPROD Burgas	153	153	153	156
	Németország, DEPSILO Hamburg	171	172	172	169
	Franciaország, DELPORT Rouen	168	170	171	163
	Románia, DEPSILO Muntenia	153	n. a.	155	151
	Egyesült Királyság, FGATE	151	153	152	153

Megjegyzés: DEPPROD – a telephelyen vagy a termőhelyen tehergépkocsira vagy egyéb szállítóeszközre pakolva, DEPSILO – a tárolt termény silónál tehergépkocsira vagy egyéb szállítóeszközre pakolva, DELPORT – a kikötőbe szállítva, FGATE – termelői ár; n. a. – nincs adat.

Forrás: Európai Bizottság

## Gabonapiaci információk

9. táblázat: A gabona alapú termékek feldolgozói értékesítési ára Magyarországon

	Kiszereelés	Mértékegység	2019. 9. hét	2020. 8. hét	2020. 9. hét	2020. 9. hét/ 2019. 9. hét (százalék)	2020. 9. hét/ 2020. 8. hét (százalék)
Finomliszt BL 55	ömlesztett	tonna	1 879	2 349	2 336	124	99
		HUF/kg	81	82	82	101	100
	zsákos	tonna	3 223	2 761	2 895	90	105
		HUF/kg	85	86	86	101	100
	zacskós	tonna	1 447	1 647	2 196	152	133
		HUF/kg	91	92	92	101	100
Rétesliszt BFF 55	ömlesztett	tonna	...	...	55	...	...
		HUF/kg	...	...	93	...	...
	zsákos	tonna	33	25	24	73	96
		HUF/kg	101	99	103	102	104
	zacskós	tonna	56	73	74	132	102
		HUF/kg	103	103	104	101	101
Fehér kenyér- liszt BL 80	ömlesztett	tonna	1 369	1 527	1 374	100	90
		HUF/kg	80	80	80	100	100
	zsákos	tonna	868	787	872	101	111
		HUF/kg	84	84	83	99	99
Tésztaipari liszt TL 50	ömlesztett	tonna	492	433	737	150	170
		HUF/kg	85	85	84	99	99
	zsákos	tonna	104	99	41	39	41
		HUF/kg	94	92	97	103	105
Étkezési búza- dara AD	zacskós	tonna	82	93	83	102	89
		HUF/kg	104	102	106	102	104

... = Adatvédelmi korlátok miatt nem közölhető adat.

Forrás: NAIK AKI PÁIR

10. táblázat: Az ipari keveréktakarmányok feldolgozói értékesítési ára Magyarországon

	Mértékegység	2019. január	2019. december	2020. január	2020. január/ 2019. január (százalék)	2020. január/ 2019. december (százalék)
Brojlertáp	tonna	8 991	7 219	7 735	86	107
	HUF/tonna	94 897	95 962	95 900	101	100
Hízósertéstáp	tonna	8 550	10 624	10 537	123	99
	HUF/tonna	79 268	77 744	77 572	98	100

Forrás: NAIK AKI PÁIR

11. táblázat: **A gabonafélék külkereskedelme Magyarországon**

ezer tonna

		2018. január–december	2019. január–december	Változás (százalék)
Export	10019900 Búza, nem vető	1 909,02	2 168,29	113,6
	10039000 Árpa, nem vető	454,00	424,75	93,6
	10059000 Kukorica, nem vető	2 322,64	3 096,36	133,3
Import	10019900 Búza, nem vető	135,33	96,92	71,6
	10039000 Árpa, nem vető	9,90	19,02	192,1
	10059000 Kukorica, nem vető	82,16	144,29	175,6

Forrás: KSH

12. táblázat: **Az Európai Unió aktuális export-import engedélyei**

ezer tonna

		2018. július 1.– 2019. március 3.	2019. július 1.– 2020. március 8.	Változás (százalék)
Export	Búza (durum és liszt nélkül)	12 461	21 223	170,3
	Árpa	3 153	5 046	160,0
	Kukorica	1 520	3 402	223,8
Import	Búza (durum és liszt nélkül)	3 393	1 572	46,3
	Árpa	118	528	447,5
	Kukorica	16 836	14 566	86,5

Megjegyzés: Európai Unió és Egyesült Királyság együtt.

Forrás: Európai Bizottság

13. táblázat: **A világ búza- és kukoricamérlege**

millió tonna

	USDA		IGC		Tallage	
	2018/2019 <sup>a)</sup>	2019/2020 <sup>b)</sup>	2018/2019 <sup>a)</sup>	2019/2020 <sup>b)</sup>	2019/2020 <sup>a)</sup>	2020/2021 <sup>b)</sup>
<b>BÚZA</b>						
Termelés	731	764	733	763	728	754
Felhasználás	737	754	739	753	730	737
Export	175	183	168	176	165	168
Import	175	183	168	176	165	168
Zárókészlet	278	288	265	275	219	236
<b>KUKORICA</b>						
Termelés	1 123	1 112	1 130	1 112	1 037	1 080
Felhasználás	1 144	1 135	1 146	1 151	1 036	1 066
Export	172	173	165	169	167	165
Import	172	173	165	169	167	165
Zárókészlet	320	297	323	284	305	319

<sup>a)</sup> Előzetes adat. <sup>b)</sup> Előrejelzés.

Forrás: USDA, IGC, Tallage

## Olajnövény-piaci jelentés

### Szójabab

Az USA agrárminisztériumának (USDA) februári előrevetítése szerint a világ szójababtermése a 2018/2019. évinél 5 százalékkal alacsonyabb, 339,4 millió tonna lehet a 2019/2020. gazdasági évben. A globális felhasználást 2 százalékkal többre, 304,3 millió tonnára jelzik, így a készletek 11 százalékkal 98,9 millió tonnára apadhatnak.

A Tallage piacelemző vállalat tájékoztatása szerint a szójabab világpiacon az árak várhatóan jó brazil termés és a kínai kereslet alakíthatja. Az USA-ból származó szójabab ára 11 dollárral 354 dollár/tonnára (FOB Gulf) mérséklődött 2020. január 17. és február 14. között. Argentínában 15 dollárral 347 dollár/tonnára (FOB Up River) csökkent az újtermés ára, Braziliában 9–10 dollárral 351 dollár/tonnára (FOB Paranagua) mérséklődött a február–március között feladandó termény kikötői ára és 14 dollárral alacsonyabb áron, tonnánként 349 dollárért köthettek szerződést a májusi szállítmányokra a megfigyelt időszakban. Ugyanekkor Ukrajnában tonnánként 2 dollárral 379 dollár/tonnára (FOB) emelkedett a szójabab exportára, aminek hátterében az élénk külpiaci érdeklődés mellett a belföldi feldolgozók erős kereslete állt.

A chicagói árutőzsdén (CME/CBOT) a szójabab jegyzése 321–330 dollár/tonna között mozgott a 2020. márciusi, 324–333 dollár/tonna között a 2020. májusi és 328–336 dollár/tonna között a 2020. júliusi lejáratra vonatkozóan február 24. és március 6. között.

A NAIK AKI PÁIR adatai szerint Magyarországon a belföldi szójababot 2019. februárhoz viszonyítva 9 százalékkal magasabb, átlagosan 115,8 ezer forint/tonna körüli áfa és szállítási költség nélküli termelői áron vásárolták a feldolgozók, kereskedők 2020 februárjában. A full-fat szóját (33 százalék fehérje-, 12 százalék olaj- és legfeljebb 12 százalék víztartalmú) a tavalyival csaknem megegyező áron, 129,7 ezer forint/tonnáért értékesítették ugyanekkor. 2020 februárjában a kereskedők tonnánként 109,3 ezer forint (FCA Koper) körüli importáron kötöttek szerződést a 2020. február–április között jórészt Braziliából érkező GM-szójadarára.

### Napraforgómag

Az USDA elemzői szerint a 2018/2019. évinél csaknem 8 százalékkal több, 54,4 millió tonna napraforgómagot takaríthatnak be a világon a 2019/2020. gazdasági évben. A felhasználás (53,9 millió tonna) 1 százalékkal múlhatja alul a kibocsátást ugyanekkor.

A Tallage tájékoztatása szerint a napraforgómag fekete-tengeri ára 15 dollárral 395 dollár/tonnára (FOB) csökkent, míg Ukrajnában a termény belpiaci ára 4 dollárral 390 dollár/tonnára nőtt január 16. és február 13. között, köszönhetően a belföldi feldolgozók meglehetősen élénk keresletének. Ezzel szemben a déli félteke legnagyobb termelőjének számító Argentínában változatlanul 300 dollár/tonna (FOB Buenos Aires) volt az alapanyag ára a jelzett időszakban.

A franciaországi Saint-Nazaire-ban 20 euróval 360 euró/tonnáig, Bordeaux-ban kisebb mértékben, 10 euróval 365 euró/tonnáig gyengült az áprilisi–júniusi napraforgó-szállítmányok kikötői ára január 16. és február 13. között. Amszterdamban a márciusi szállítmányokra 400 euró/tonnáért szerződtek február 13-án (+2 euró). Bulgáriában a termény belpiaci ára 18 euróval 350 euró/tonnára csökkent az alacsonyabb növényolajárak miatt.

A NAIK AKI PÁIR adatai alapján a napraforgómag magyarországi termelői ára (magas olajsavas napraforgómaggal együtt) az egy évvel korábbinál 29 százalékkal magasabb, átlagosan 114 ezer forint/tonna (áfa és szállítási költség nélkül) volt 2020 februárjában.

## 14. táblázat: A napraforgómag és a repcemag heti termelői ára Magyarországon

	HUF/tonna		
	2020. 9. hét	2020. 9. hét/2019. 9. hét (százalék)	2020. 9. hét/2020. 8. hét (százalék)
Napraforgómag	129 041	145	110
Repcemag	128 608	...	99

... = Adatvédelmi korlátok miatt nem közölhető adat.

Megjegyzés: A termelői ár az áfát és a szállítási költséget nem tartalmazza.

Forrás: NAIK AKI PÁIR

## 15. táblázat: Az olajmagok legközelebbi lejáratra szóló jegyzése a hazai és a nemzetközi tőzsdéken

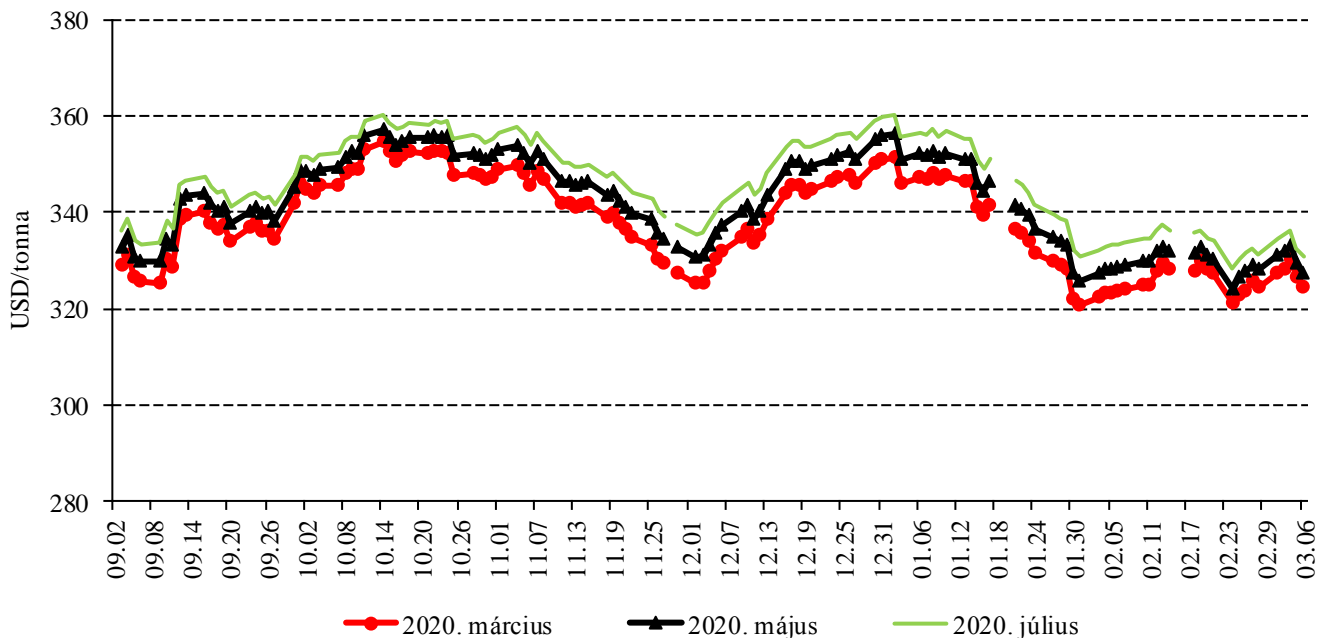
		Szállítási határidő	Mértékegység	2020. 03. 04.	2020. 03. 05.	2020. 03. 06.
Budapesti Értéktőzsde (BÉT)	Napraforgómag	–	HUF/tonna	–	–	–
	Repcemag	–	HUF/tonna	–	–	–
Párizsi árutőzsde (Euronext/MATIF)	Repcemag	2020. május	EUR/tonna	384	382	378
Chicagói árutőzsde (CME/CBOT)	Szójabab	2020. március	USD/tonna	330	327	325

Megjegyzés: A napraforgómagot 2017. október 2., a repcemagot 2017. szeptember 1. óta nem jegyzik a BÉT-en.

Forrás: BÉT, Euronext, CME Group

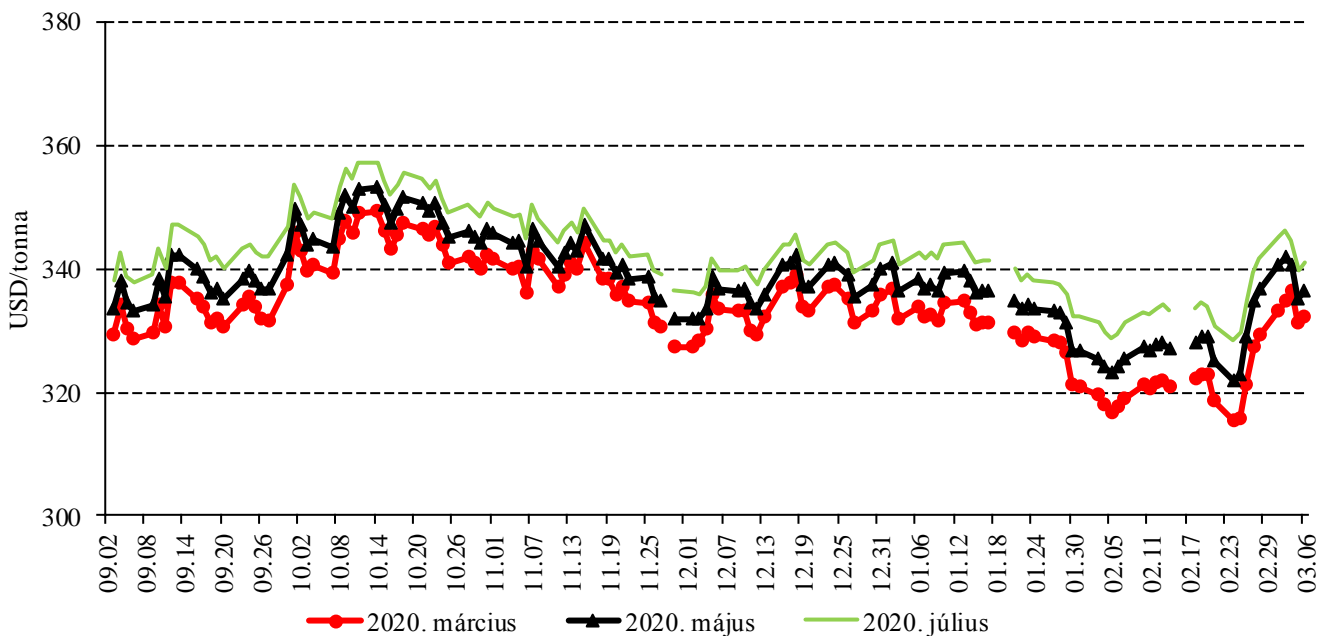
## Az olajmagok és származékaik jegyzése

9. ábra: A szójabab különböző határidőre szóló jegyzése a chicagói árutőzsdén (2019–2020)



Forrás: CME Group

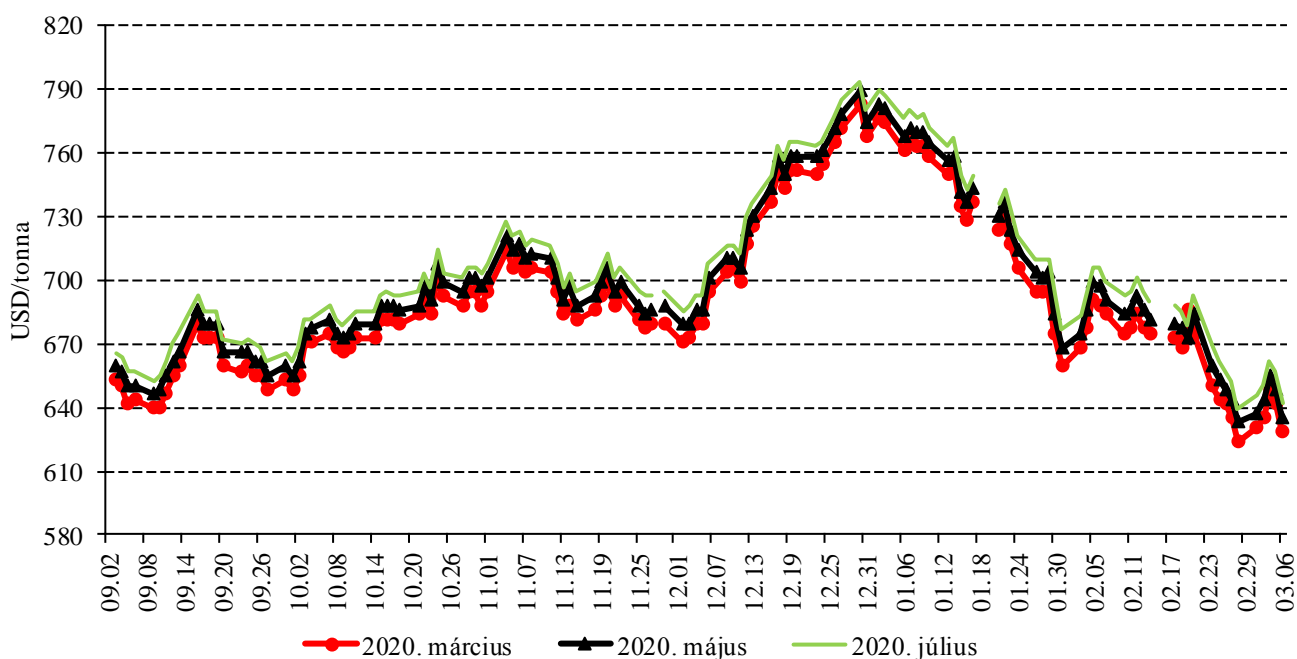
10. ábra: A szójadara különböző határidőre szóló jegyzése a chicagói árutőzsdén (2019–2020)



Forrás: CME Group

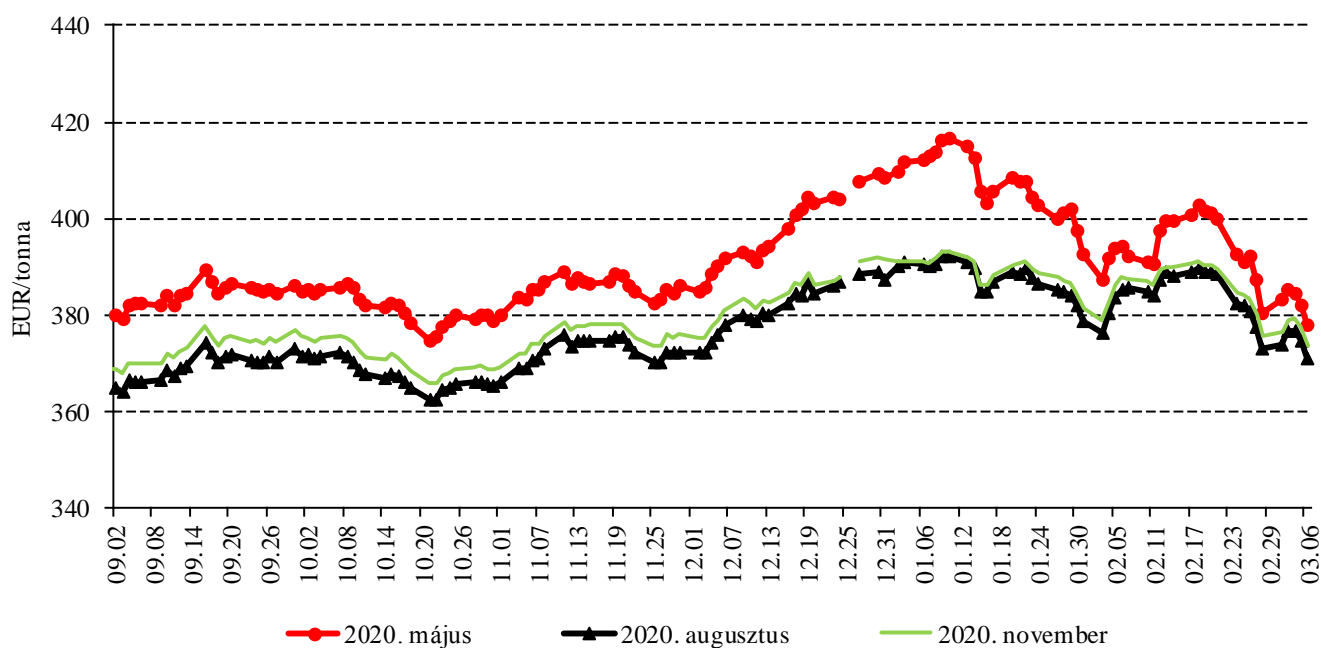


11. ábra: A szójaolaj különböző határidőre szóló jegyzése a chicagói árutőzsdén (2019–2020)



Forrás: CME Group

12. ábra: A repcemag különböző határidőre szóló jegyzése a párizsi árutőzsdén (2019–2020)



Forrás: Euronext

16. táblázat: **Az olajmagok és származékaik jegyzése a párizsi és a chicagói árutőzsdén (2020. március 6.)**

<b>Euronext/MATIF, Párizs</b>			
	<b>Szállítási határidő</b>	<b>EUR/tonna</b>	<b>HUF/tonna</b>
REPCEMAG	2020. május	378	127 528
	2020. augusztus	371	125 250
	2020. november	374	126 178
	2021. február	374	126 178
	2021. május	375	126 684
	2021. augusztus	367	123 815
<b>CME/CBOT, Chicago</b>			
	<b>Szállítási határidő</b>	<b>USD/tonna</b>	<b>HUF/tonna</b>
SZÓJABAB	2020. március	325	97 006
	2020. május	327	97 884
	2020. július	331	98 850
	2020. augusztus	331	99 026
	2020. szeptember	331	99 026
	2020. november	333	99 445
SZÓJADARA	2020. március	332	99 250
	2020. május	336	100 503
	2020. július	341	101 920
	2020. augusztus	341	102 018
	2020. szeptember	341	101 986
	2020. október	341	102 018

Forrás: Euronext, CME Group

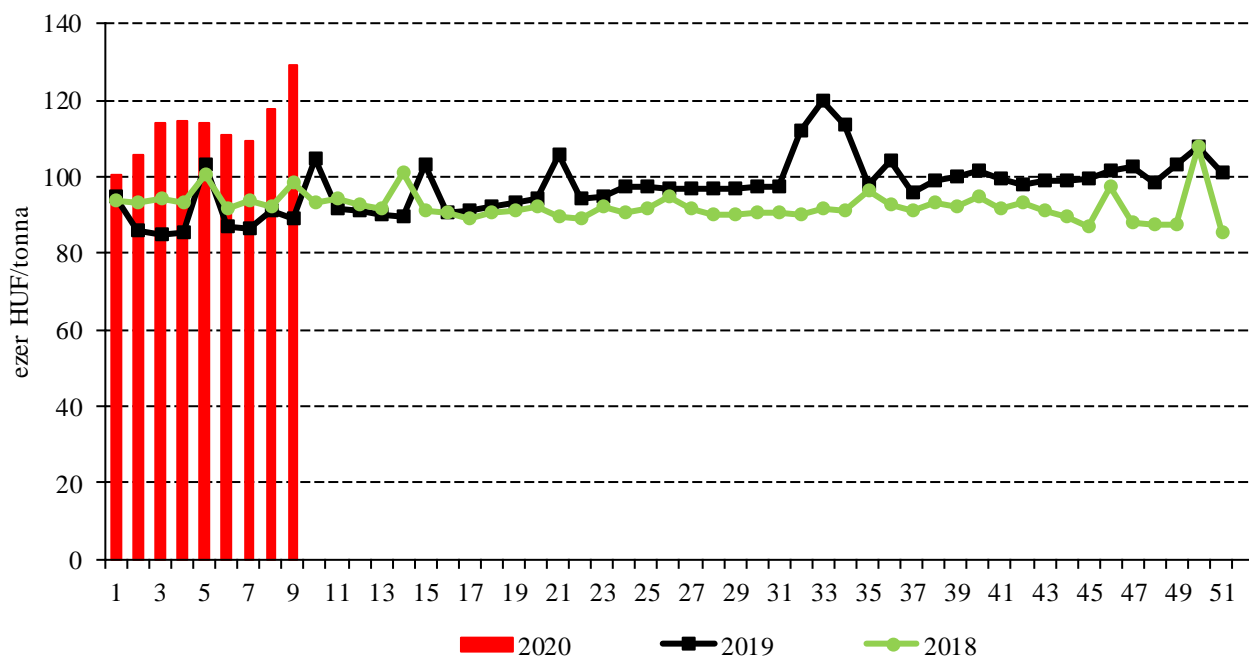
17. táblázat: **A növényolajok és származékaik jegyzése Olaszországban és Ausztriában (2020. március 3.)**

<b>Termék</b>	<b>Ország</b>	<b>EUR/tonna</b>	<b>HUF/tonna</b>
Napraforgóolaj (nyers)	Olaszország	703	236 764
Napraforgóolaj (finomított)		903	304 170
Szójaolaj (nyers)		728	245 189
Szójaolaj (finomított)		798	268 781
Napraforgódara	Ausztria	230	77 073
Repcedara		230	77 073

Forrás: Associazione Granaria di Milano, BLPW

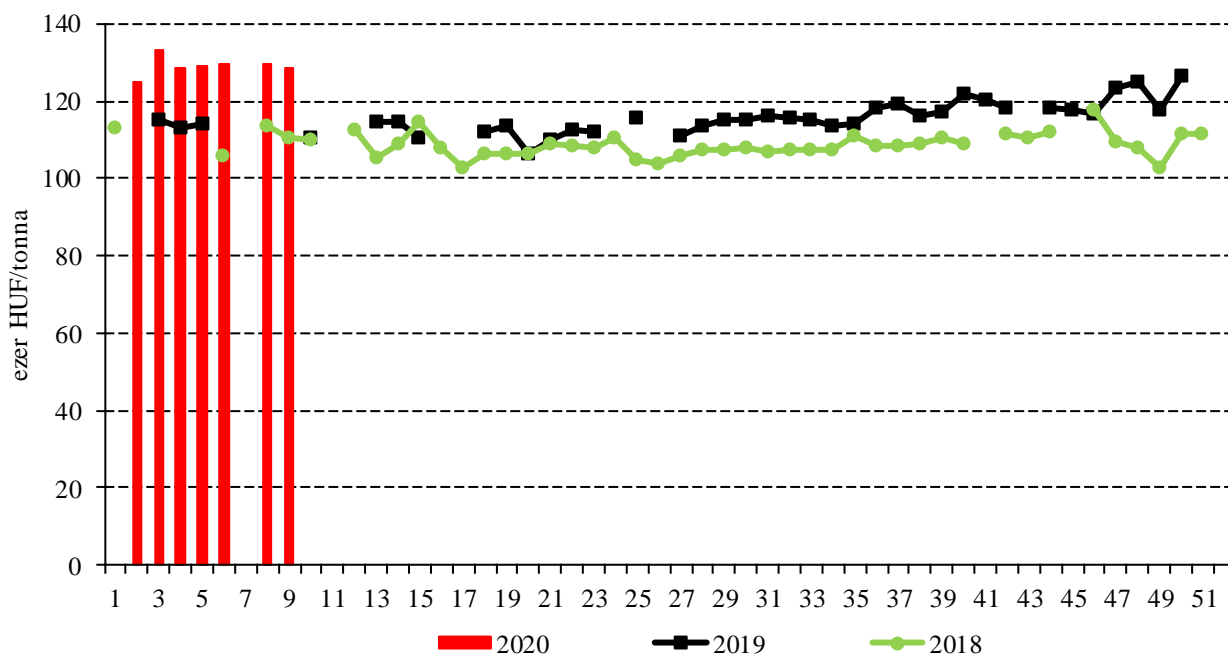
## Termelői és kikötői árak

13. ábra: A napraforgómag heti termelői ára Magyarországon (2018–2020)



Forrás: NAIK AKI PÁIR

14. ábra: A repcemag heti termelői ára Magyarországon (2018–2020)



Forrás: NAIK AKI PÁIR

18. táblázat: Az olajmagok és származékaik nemzetközi és európai kikötői ára

		USD/tonna				
		2020. 02. 15.	2020. 02. 22.	2020. 02. 29.	2020. 03. 07.	
SZÓJA	BAB	USA FOB NOLA	354	354	351	348
		Brazília FOB	351	346	341	342
		EU CIF, USA-ból	377	380	n. a.	n. a.
		EU CIF Braziliából	377	378	n. a.	n. a.
		Fekete-tenger FOB	386	384	383	383
		Argentína, Up River FOB	348	352	346	336
	DARA	EU CIF Rotterdam	358	360	n. a.	n. a.
OLAJ	EU FOB <sup>a)</sup>	676	665	653	623	
REPCE		Franciaország FOB Moselle	436	436	429	431
		EU, 00 CIF Hamburg	437	441	n. a.	n. a.
	MAG	Ausztrália FOB	442	444	434	436
		Kanada FOB	373	375	365	370
		Ukrajna FOB	421	435	418	423
	DARA	EU FOB Hamburg	245	243	n. a.	n. a.
	OLAJ	EU FOB Hollandia	902	904	n. a.	n. a.
NAPRAFORGÓ		EU CIF Amszterdam	435	425	n. a.	n. a.
	MAG	EU FOB Bordeaux	409	405	392	395
		Ukrajna FOB	395	400	385	378
	DARA	Ukrajna DAF	208	208	n. a.	n. a.
		Ukrajna FOB	205	205	200	200
	OLAJ	EU FOB Rotterdam	755	755	n. a.	n. a.
	Fekete-tenger FOB	725	705	n. a.	n. a.	
NYERS PÁLMAOLAJ		EU CIF	760	715	n. a.	n. a.

Megjegyzés: FOB – Free on Board (kölségmentesen a hajó fedélzetére – megjelölt elhajozási kikötő), DAF – Delivered at Frontier (határra szállítva); CIF – Cost, Insurance and Freight (kölség, biztosítás és fuvardíj – megnevezett rendeltetési kikötő); n. a. – nincs adat.

<sup>a)</sup> Átszámolva az EKB hivatalos középárfolyamán.

Forrás: APK-Inform, Hammersmith, Oil World, Európai Bizottság, IGC

## Olajmagpiaci információk

19. táblázat: A növényolajok és származékaik feldolgozói értékesítési ára Magyarországon

Megnevezés	Mértékegység	2019. 9. hét	2020. 8. hét	2020. 9. hét	2020. 9. hét/ 2019. 9. hét (százalék)	2020. 9. hét/ 2020. 8. hét (százalék)
Nyers napraforgóolaj	tonna	...	1 117	...	...	...
	HUF/tonna	...	296 979	...	...	...
Napraforgódara	tonna	8 263	4 873	5 246	63	108
	HUF/tonna	63 043	58 562	61 245	97	105
Nyers repceolaj	tonna	–	...	–	–	–
	HUF/tonna	–	...	–	–	–
Repcedara	tonna	1 417	1 515	...	...	...
	HUF/tonna	68 857	67 946	...	...	...

... = Adatvédelmi korlátok miatt nem közölhető adat.

Forrás: NAIK AKI PÁIR

20. táblázat: A full-fat szója, a szójadara és a szójaolaj feldolgozói értékesítési ára Magyarországon

	Mértékegység	2020. 8. hét	2020. 9. hét
Full-fat szója	tonna	152	283
	HUF/tonna	130 796	129 800
Szójadara	tonna	...	...
	HUF/tonna	...	...
Szójaolaj	tonna	...	...
	HUF/tonna	...	...

... = Adatvédelmi korlátok miatt nem közölhető adat.

Megjegyzés: Full-fat szója: 33% fehérje, 12% olaj, max. 12% víz. Szójadara: Low-Pro, Mid-Pro, High-Pro összesítve. Az ár az áfát és a szállítási költséget nem tartalmazza.

Forrás: NAIK AKI PÁIR

21. táblázat: Az importból származó szójabab és szójadara behozatali ára Magyarországon

	Mértékegység	2020. február
		Szállítás ideje: 2020. február–2020. április
Szójabab (GM-mentes)	tonna	...
	HUF/tonna	...
Szójadara (GM) <sup>a)</sup>	tonna	10 750
	HUF/tonna	109 311
Szójadara (GM-mentes)	tonna	...
	HUF/tonna	...

... = Adatvédelmi korlátok miatt nem közölhető adat.

<sup>a)</sup> Származási ország: GM szójadara (FCA Koper) – Brazília/nem jelölt

Forrás: NAIK AKI PÁIR

22. táblázat: **Az olajmagok és származékaik külkereskedelme Magyarországon**

ezer tonna

		2018. január–december	2019. január–december	Változás (százalék)
Export	1205 Repcemag	707,30	886,39	125,3
	1206 Napraforgómag	458,87	482,76	105,2
	2304 Szójadara	119,04	113,79	95,6
Import	1205 Repcemag	86,58	51,71	59,7
	1206 Napraforgómag	152,47	170,89	112,1
	2304 Szójadara	430,04	432,94	100,7

Forrás: KSH

23. táblázat: **A világ olajmagmérlege**

millió tonna

	USDA		Oil World		Tallage	
	2018/2019 <sup>a)</sup>	2019/2020 <sup>b)</sup>	2018/2019 <sup>a)</sup>	2019/2020 <sup>b)</sup>	2019/2020 <sup>a)</sup>	2020/2021 <sup>b)</sup>
<b>SZÓJABAB</b>						
Termelés	359	339	359	343	341	356
Felhasználás	298	304	344	349	350	357
Export	148	152	151	152	151	156
Import	145	151	147	153	151	156
Zárókészlet	111	99	108	101	111	110
<b>REPCEMAG</b>						
Termelés	72	68	65	62	69	72
Felhasználás	71	69	64	64	71	72
Export	15	15	15	15	15	16
Import	14	15	15	15	15	16
Zárókészlet	8	6	10	8	7	7
<b>NAPRAFORGÓMAG</b>						
Termelés	51	54	52	55	54	53
Felhasználás	50	54	52	55	54	54
Export	3	3	3	3	3	3
Import	3	3	3	3	3	3
Zárókészlet	3	3	4	4	4	4

<sup>a)</sup> Előzetes adat.

<sup>b)</sup> Előrejelzés.

Forrás: USDA, Oil World, Tallage



