

XXIII. évfolyam, 4. szám, 2020



AGRÁRPIACI JELENTÉSEK

ÉLŐÁLLAT ÉS HÚS

NAIK Agrárgazdasági Kutatóintézet

Élőállat és Hús
XXIII. évfolyam, 4. szám, 2020

Megjelenik kéthetente
2020. március 3.

Felelős szerkesztő
Dr. Stummer Ildikó

Szerző
Egri Edit
egri.edit@aki.naik.hu

Kiadó
NAIK Agrárgazdasági Kutatóintézet
H-1093 Budapest, Zsil utca 3-5.
Telefon: (+36 70) 501-0446
Fax: (+36 1) 217-8111
www.aki.gov.hu
aki@aki.naik.hu
<https://pair.aki.gov.hu>

ISSN 1418 2130

Az Élőállat és Hús piaci jelentésen kívül kínáljuk még a Baromfi; Zöldség, Gyümölcs és Bor; Tej és Tejtermékek; Gabona és Ipari Növények piaci jelentéseket is.

A kiadványokkal kapcsolatban részletes felvilágosítást ad:
Publikációs Csoport
publikacio@aki.naik.hu
Telefon: (+36 70) 501-1156

Minden jog fenntartva. A kiadvány bármely részének sokszorosítása, adatainak bármilyen formában (nyomtatott vagy elektronikus) történő tárolása vagy továbbítása, illetőleg bármilyen elven működő adatbázis-kezelő segítségével történő felhasználása csak a kiadó előzetes írásbeli engedélyével történhet.

Tartalomjegyzék

Összefoglaló	3
Piaci jelentés	4
Világ	4
Európai Unió.....	4
Magyarország	4
Agrárpolitikai hírek	5
Táblázatok, ábrák	6
Sertés	6
Szarvasmarha.....	13
Bárány.....	18
Nemzetközi előrevetítések.....	21

Összefoglaló

Az Amerikai Egyesült Államok agrárminisztériumának (*USDA*) adatai szerint az Egyesült Államokban a sertés ára 1,32 dollár (*USD*)/kilogramm hasított hideg súly volt 2020 januárjában, 7 százalékkal nőtt az egy évvel korábbihoz képest.

Brazíliában a sertés ára (8,38 brazil reál/kilogramm hasított hideg súly) 57 százalékkal volt magasabb 2020 januárjában, mint az előző esztendő azonos hónapjában.

Az Európai Unióban az „E” kereskedelmi osztályba tartozó sertés vágóhídi belépési ára 1,86 euró/kilogramm hasított hideg súly volt 2020 januárjában, 38 százalékkal nőtt egy év alatt.

Magyarországon a NAIK AKI PÁIR adatai szerint a hazai termelésű vágósertés termelői ára áfa és szállítási költség nélkül 625 forint/kilogramm hasított meleg súly volt 2020 januárjában, ami 44 százalékos emelkedést jelentett az egy évvel korábbi átlagárhoz képest.

Piaci jelentés

Világ

Az Amerikai Egyesült Államok agrárminisztériumának (*USDA*) elemzése szerint az USA sertéshústermelése a korábbi becsléseknél nagyobb mértékben, 7 százalékkal emelkedhet 2020 első negyedévében a 2019. január–márciusban előállított mennyiséghez viszonyítva. Az *USDA* szakértői a hizósertés termelői árának 8 százalék körüli emelkedésére számítanak a vizsgált összehasonlításban. A belső fogyasztás nem változik számottevően, ugyanakkor 26 százalékkal több sertéshúst értékesíthetnek a nemzetközi piacon 2020. január–márciusban, mint egy évvel korábban. Az USA élősertés-importja és sertéshús-behozatala egyaránt mérséklődhet a jelzett időszakban, 3, illetve 17 százalékkal.

Az *USDA* adatai szerint az USA sertéshústermelése 8 százalékkal volt magasabb 2020 januárjában a 2019. januári volumenhez képest. A vágások száma 7 százalékkal, a vágóhidakra kerülő sertések élősúlya pedig 1 százalékkal emelkedett a megfigyelt időszakban. Az USA sertéshúsexportja 7,6 százalékkal nőtt 2019-ben az egy évvel korábbihoz képest, a legnagyobb célpiacok közül Mexikóban 12, Japánban 6, Dél-Koreában pedig 14 százalékkal csökkent az eladott sertéshús mennyisége, ugyanakkor Kínába a háromszorosára ugrott, Kanadába 5 és Ausztráliába 33 százalékkal nőtt a kivitel. Az USA sertéshúsimportja 9 százalékkal mérséklődött a vizsgált időszakban, mivel az ország legnagyobb beszállítóitól, Kanadából 6 százalékkal és Lengyelországból 19 százalékkal kevesebb sertéshúst vásárolt. Az *USDA* adatai szerint az Egyesült Államokban a sertés ára 1,32 dollár (*USD*)/kilogramm hasított hideg súly volt 2020 januárjában, 7 százalékkal nőtt az egy évvel korábbihoz képest.

Brazíliában a sertés ára (8,38 brazil reál/kilogramm hasított hideg súly) 57 százalékkal volt magasabb 2020 januárjában, mint az előző esztendő azonos hónapjában. A braziliai sertés- és baromfityenésztők szövetségének (*ABPA*) adatai szerint Brazília sertéshúskivitele rekordszintre, 41 százalékkal 68,5 ezer tonnára nőtt 2020 első hónapjában a 2019. januári mennyiséghez képest, a nemzetközi piacon értékesített sertéshús értéke 79 százalékkal volt magasabb. Az ázsiai térség

országaiában továbbra is élénk a kereslet a brazil sertéshús iránt, főként Kínában, ahova csaknem háromszor nagyobb mennyiségben érkezett sertéshús a dél-amerikai országból, mint egy évvel korábban. Hongkongba 93 százalékkal, Vietnamba 330 százalékkal nőtt az import.

Európai Unió

Az Európai Bizottság közlése szerint az Európai Unió 20 százalékkal több, 4,74 millió tonna (friss, fagyasztott és feldolgozott) sertéshúst értékesített a nemzetközi piacon 2019-ben, mint egy évvel korábban. Az export 51 százaléka Kínába irányult, ahova az egy évvel korábbinál 78 százalékkal több, 2,4 millió tonna uniós sertéshús került a vizsgált időszakban. További nagy célpiac Japán (457 ezer tonna), illetve Dél-Korea (267 ezer tonna): Japánba nem változott számottevően, míg Dél-Koreába 23 százalékkal csökkent a kivitel.

Az Európai Unióban az „E” kereskedelmi osztályba tartozó sertés vágóhídi belépési ára 1,86 euró/kilogramm hasított hideg súly volt 2020 januárjában, 38 százalékkal nőtt egy év alatt.

Az uniós sertés piac szempontjából meghatározó vállalatok és vágóhidak sertésárai 50 százalékkal voltak magasabbak 2020 9. hetében az előző év azonos hetének átlagárához képest. A németországi szerződéses ár és a *Tönnies* felvásárlási ára 2,02 euró/kilogramm hasított súly volt a megfigyelt héten. A *West Fleisch* 2,03, a *Vion* 2, a *Danish Crown* 1,87 és a *Tican* 1,89 euró/kilogramm hasított súly áron vásárolta a sertéseket a 9. héten. A németországi vágóhidak átvételi ára 3 százalékkal emelkedett a 9. héten az előző hetihez viszonyítva.

Magyarország

A KSH adatai szerint Magyarországon 2,634 millió sertést tartottak 2019. december 1-jén, az állomány 8 százalékkal csökkent az egy évvel korábbihoz képest. Az egyéni gazdaságokban 485,9 ezer sertést számláltak, az állomány egy év alatt 15 százalékkal zsugorodott, a

gazdasági szervezeteknél 6 százalékkal mérséklődött a létszám (2,148 millió egyed). Az anyakoca-állomány csaknem 13 százalékkal 155,3 ezer egyedre csökkent a 2018. december 1-jeihez viszonyítva.

A KSH adatai szerint Magyarország élősertés-kivitele 8 százalékkal 38 ezer tonnára nőtt 2019-ben az egy évvel korábban külpiacon eladott mennyiséghez viszonyítva. A legfőbb partnerek Románia, Ausztria és Szlovákia voltak. Romániába 18, Ausztriába 13 és Szlovákiába 8 százalékkal több sertés került. Az élősertés-behozatal 10 százalékkal 58 ezer tonnára csökkent a megfigyelt időszakban, a legnagyobb beszállítók Szlovákia, Németország és Csehország voltak.

A nemzetközi piacon értékesített sertéshús mennyisége 12 százalékkal (150 ezer tonnára), értéke 27 százalékkal nőtt 2019-ben a 2018. évihez képest. A legtöbb

sertéshúst Romániába, Olaszországba és Horvátországba szállították, mindhárom célpiacra emelkedett a kivitel. A sertéshúsimport volumene 2 százalékkal 168 ezer tonnára csökkent, értéke 17 százalékkal növekedett. A sertéshús 55 százaléka Németországból, Spanyolországból és Lengyelországból származott.

A NAIK AKI PÁIR adatai szerint a hazai termelésű vágósertés termelői ára áfa és szállítási költség nélkül 625 forint/kilogramm hasított meleg súly volt 2020 januárjában, ami 44 százalékos emelkedést jelentett az egy évvel korábbi átlagárhoz képest. A darabolt sertéshús (karaj, tarja, comb) feldolgozói értékesítési ára 46 százalékkal nőtt 2020 januárjában 2018 azonos hónapjához képest. A KSH adatai szerint a rövidkaraj fogyasztói ára 22, a sertéscombé 34 százalékkal emelkedett ugyanekkor.

Agrárpolitikai hírek

- A Nemzeti PRRS Mentésítési Terv eddigi eredményeként 9 megye teljes területe és 3 megyében összesen 11 járás már mentes, hamarosan pedig újabb két megye érheti el a mentességet. A Nemzeti PRRS Mentésítési Terv (NMT) célja a hazai állatállomány sertésreprodukciós zavarokkal és légzőszervi tünetekkel járó szindrómájától való fertőzöttségének – ezáltal a vírus okozta minden közvetlen és közvetett gazdasági kártételnek – a megszüntetése, középtávon a sertéságazat antibiotikum-felhasználásának csökkentése és a magyar sertés nemzetközi versenyképességének növelése. A mentésítésben eredményes hazai sertéstartók munkájának megőrzése, a fertőzés kockázatának csökkentése érdekében, illetve a mentésítést még be nem fejezők, a betegséget okozó vírustól megszabadulni nem képes sertéstartókat megsegítendő, és így elősegítendő a mentésítési program eredményes befejezését, folyamatban van a jelenlegi szabályozás újragondolása. Annak érdekében, hogy

a PRRS elleni mentésítés sikeresen befejeződjön és 2020. december 30-ára (illetve Hajdú-Bihar és Békés megyék esetében 2021. december 31-ig) az ország teljes területe PRRS-mentessé váljon, szükséges a már mentes területek visszafertőződés elleni fokozottabb védelme és a mentésítés alatt álló területek mentésítési folyamatának elősegítése. Például azáltal, hogy Magyarországra – az azonnali vágási célra történő szállítást kivéve – PRRS-sel fertőzött sertést ne lehessen beszállítani. Az afrikai sertéspestis miatt időközben világszinten kialakult sertéségszégügyi és járványügyi helyzet, illetve az annak kapcsán fellépő piaci események is indokoltá tették, hogy változtatások kerüljenek bevezetésre. Az öt éve tartó mentésítési folyamat során is számos olyan tapasztalat gyűlt össze, amelyek a szabályozás egyes elemeinek finomítását teszik szükségessé. Mindezek folyamánként került napirendre a mentésítési terv jogszabályi alapjának, továbbá a vonatkozó más jogi szabályozások egységesítése, azok összhangjának megteremtése, mindezeknek új jogszabályban és tervben való kiadása.

Táblázatok, ábrák

Sertés

1. táblázat: A vágósertés termelői ára^{a)} Magyarországon

Megnevezés	Minőségi kategória	Mértékegység	2019. 8. hét	2020. 7. hét	2020. 8. hét	2020. 8. hét/ 2019. 8. hét (százalék)	2020. 8. hét/ 2020. 7. hét (százalék)
Vágósertés hazai termelésből	E	darab	27 362	27 838	26 647	97,39	95,72
		HUF/kg hasított meleg súly	428,13	624,71	637,62	148,93	102,07
	Valamennyi kategória ^{b)}	darab	56 975	54 580	55 485	97,38	101,66
		HUF/kg hasított meleg súly	427,87	623,68	637,12	148,90	102,16

^{a)} Az ár nem tartalmazza a szállítási költséget.

^{b)} S-P, Nem minősített, M1.

Forrás: NAIK AKI PÁIR

2. táblázat: A vágósertés vágóhídi belépési ára^{a)} Magyarországon

Megnevezés	Mértékegység	2019. 8. hét	2020. 7. hét	2020. 8. hét	2020. 8. hét/ 2019. 8. hét (százalék)	2020. 8. hét/ 2020. 7. hét (százalék)
Vágósertés hazai termelésből származó	darab	56 975	54 580	55 485	97,38	101,66
	HUF/kg hasított meleg súly	438,57	633,87	647,31	147,60	102,12
Vágósertés importból származó	darab	7 902	10 486	9 137	115,63	87,14
	HUF/kg hasított meleg súly	423,56	627,21	640,54	151,23	102,13

^{a)} A sertések termelői ára a vágóhíd kapujában, amely tartalmazza a szállítási költséget is.

Forrás: NAIK AKI PÁIR

3. táblázat: A hizósertéstáp értékesítési ára Magyarországon

Megnevezés	Mértékegység	2019. január	2019. december	2020. január	2020. január / 2019. január (százalék)	2020. január / 2019. december (százalék)
Hizósertéstáp I.	tonna	3 082,25	4 250,11	4 072,93	132,14	95,83
	HUF/tonna	80 903	80 775	80 862	99,95	100,11
Hizósertéstáp II.	tonna	5 409,07	6 146,66	6 375,26	117,86	103,72
	HUF/tonna	78 392	76 011	75 630	96,48	99,50
Hizósertéstáp III.	tonna
	HUF/tonna

... = Adatvédelmi korlátok miatt nem közölhető adat.

Forrás: NAIK AKI PÁIR

4. táblázat: A nyers sertéshúsok feldolgozó értékesítési ára Magyarországon

Megnevezés	Mértékegység	2019. 8. hét	2020. 7. hét	2020. 8. hét	2020. 8. hét/ 2019. 8. hét (százalék)	2020. 8. hét/ 2020. 7. hét (százalék)
Csontos sertéshús, lehúzott, félben (fej, láb és farok nélkül)	tonna	243,29	242,97	230,97	94,93	95,06
	HUF/kg	699,32	942,37	954,98	136,56	101,34
Szalonnás és bőrös sertéshús, félben (fejvel, lábbal, farokkal)	tonna	599,93	395,03	434,49	72,42	109,99
	HUF/kg	504,41	735,46	752,67	149,22	102,34
Sertéskaraj, csonttal, szűzpecsenye nélkül	tonna	2,06	2,78	3,47	168,09	124,50
	HUF/kg	853,29	1 190,77	1 198,89	140,50	100,68
Sertéscomb, csont nélkül	tonna	229,19	302,25	201,19	87,78	66,56
	HUF/kg	784,66	1 110,43	1 140,62	145,37	102,72
Sertéstarja, csonttal	tonna	21,97	9,75	32,17	146,45	329,92
	HUF/kg	793,05	1 081,18	1 041,40	131,32	96,32

Forrás: NAIK AKI PÁIR

5. táblázat: A vágósertés termelői ára az EU néhány tagországában

	EUR/kg hasított súly				
	2020. 5. hét	2020. 6. hét	2020. 7. hét	2020. 8. hét	2020. 9. hét
Vion (Hollandia)	1,87	1,87	1,91	1,95	2,00
Compexo (Hollandia)	1,66	1,66	1,70	1,74	1,79
Németország (szerződéses ár)	1,85	1,85	1,91	1,96	2,02
Tönnies (Németország)	1,82	1,85	1,91	1,96	2,02
West Fleisch (Németország)	1,85	1,86	1,92	1,97	2,03
Danish Crown (Dánia)	1,92	1,87	1,87	1,87	1,87
Tican (Dánia)	1,93	1,89	1,89	1,89	1,89
Covavee (Belgium)	–	–	–	–	–
Breton (Franciaország)	1,46	1,46	1,46	1,50	–

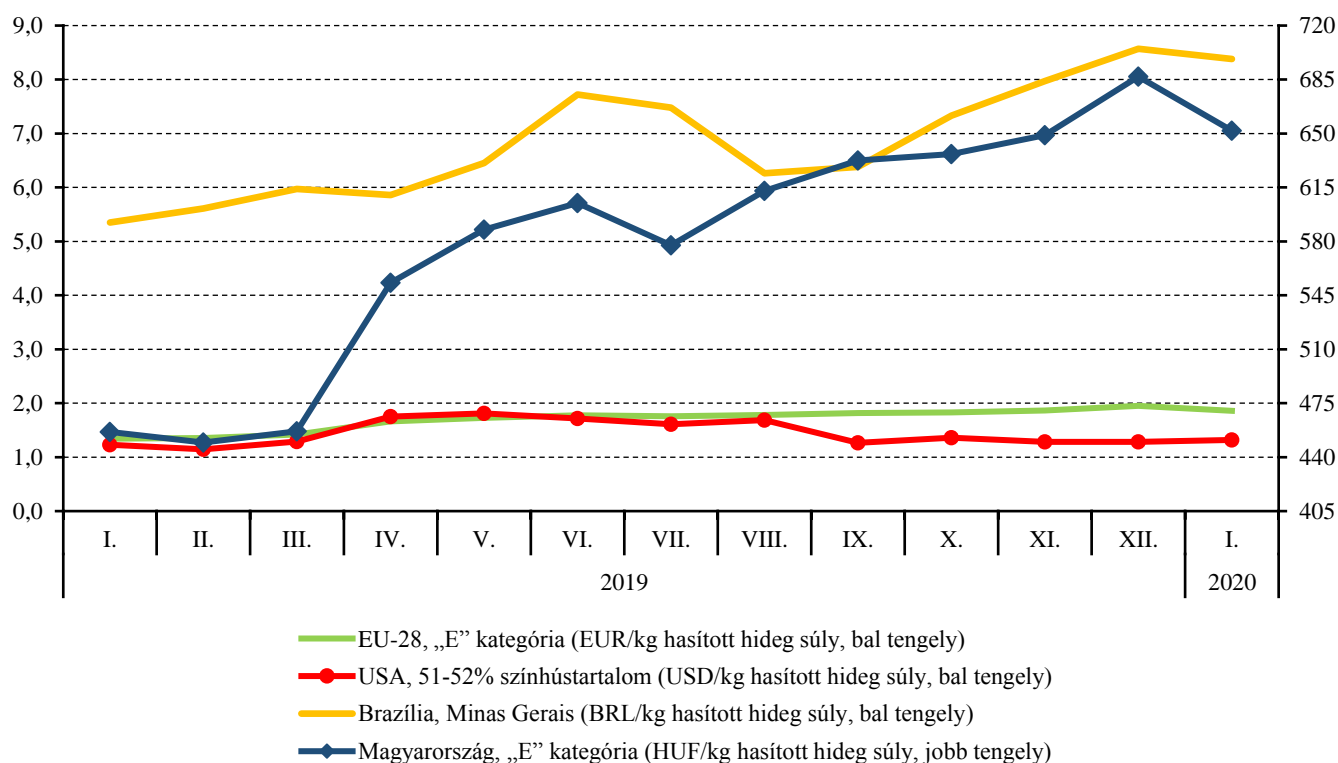
Forrás: Schuttert, Danish Crown, Tican, MPB

6. táblázat: A vágósertés („E” minőségi kategória) vágóhídi belépési ára^{a)} az Európai Unióban

	HUF/kg hasított hideg súly				
	2019. 8. hét	2020. 7. hét	2020. 8. hét	2020. 8. hét/ 2019. 8. hét (százalék)	2020. 8. hét/ 2020. 7. hét (százalék)
Magyarország	449	649	662	147,45	102,03
Belgium	345	525	543	157,45	103,40
Bulgária	502	763	742	147,70	97,26
Csehország	440	620	625	141,84	100,72
Dánia	414	683	–	–	–
Németország	458	655	671	146,46	102,40
Észtország	471	580	569	120,91	98,15
Görögország	–	699	699	–	100,00
Spanyolország	420	600	607	144,34	101,15
Franciaország	410	534	531	129,56	99,56
Horvátország	445	625	636	142,97	101,81
Írország	438	646	–	–	–
Olaszország	–	–	–	–	–
Ciprus	521	711	709	136,15	99,73
Lettország	420	633	643	152,86	101,51
Litvánia	402	619	621	154,47	100,38
Luxemburg	–	–	–	–	–
Málta	–	–	–	–	–
Hollandia	399	575	–	–	–
Ausztria	456	642	657	144,03	102,26
Lengyelország	406	639	650	160,01	101,69
Portugália	458	658	662	144,72	100,58
Románia	336	611	611	181,88	99,97
Szlovénia	477	654	663	139,03	101,40
Szlovákia	446	651	655	146,93	100,62
Finnország	524	568	572	109,21	100,73
Svédország	518	619	–	–	–
Egyesült Királyság	512	–	–	–	–
EU	433	627	634	146,30	101,17

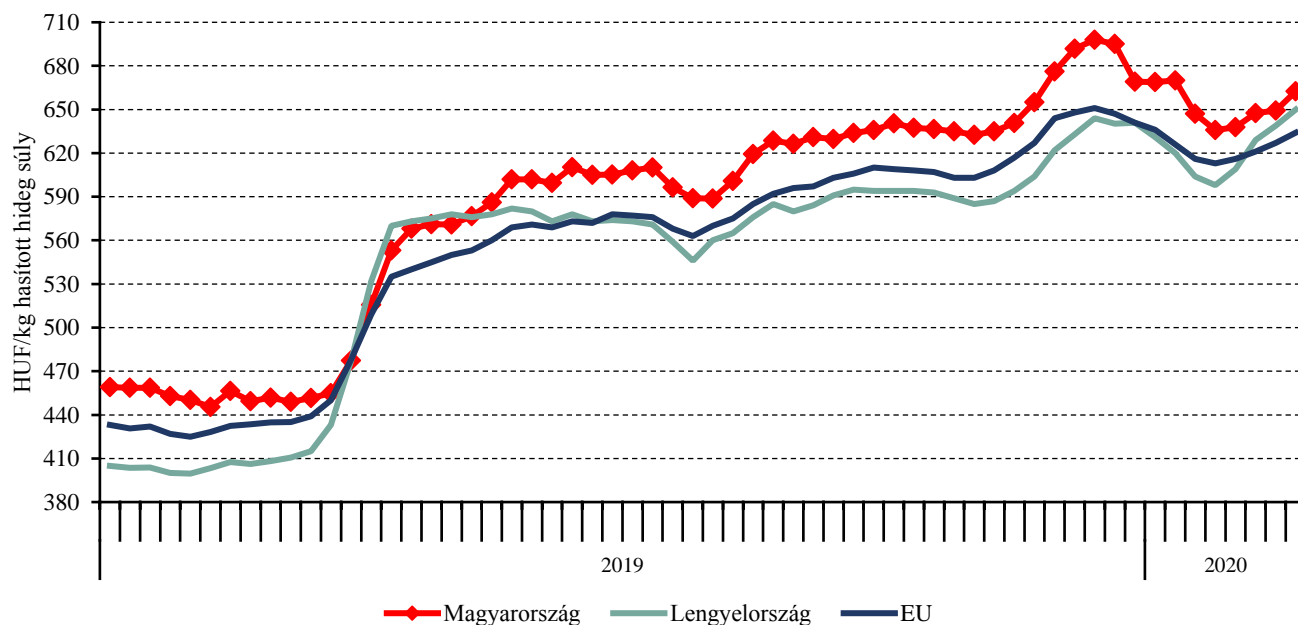
^{a)} Az ár tartalmazza a szállítási költséget is.
Megjegyzés: Átszámítva az MNB hivatalos középárfolyamán.
Forrás: Európai Bizottság, NAIK AKI PÁIR

1. ábra: A sertés havi világi árai nemzeti valutában (2019–2020)



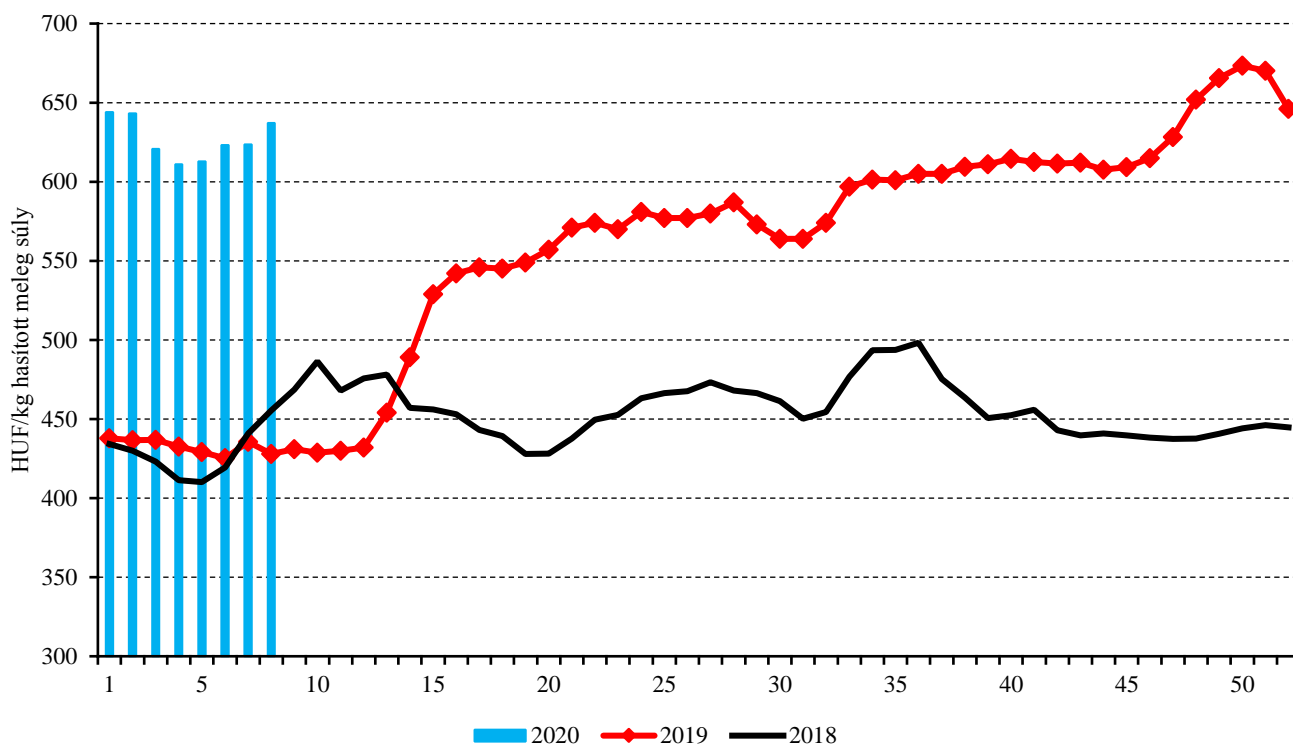
Forrás: USDA, Európai Bizottság, MPB, NAIK AKI PÁIR

2. ábra: A vágósertés („E” minőségi kategória) heti vágóhídi belépési ára az EU néhány tagországában (2019–2020)



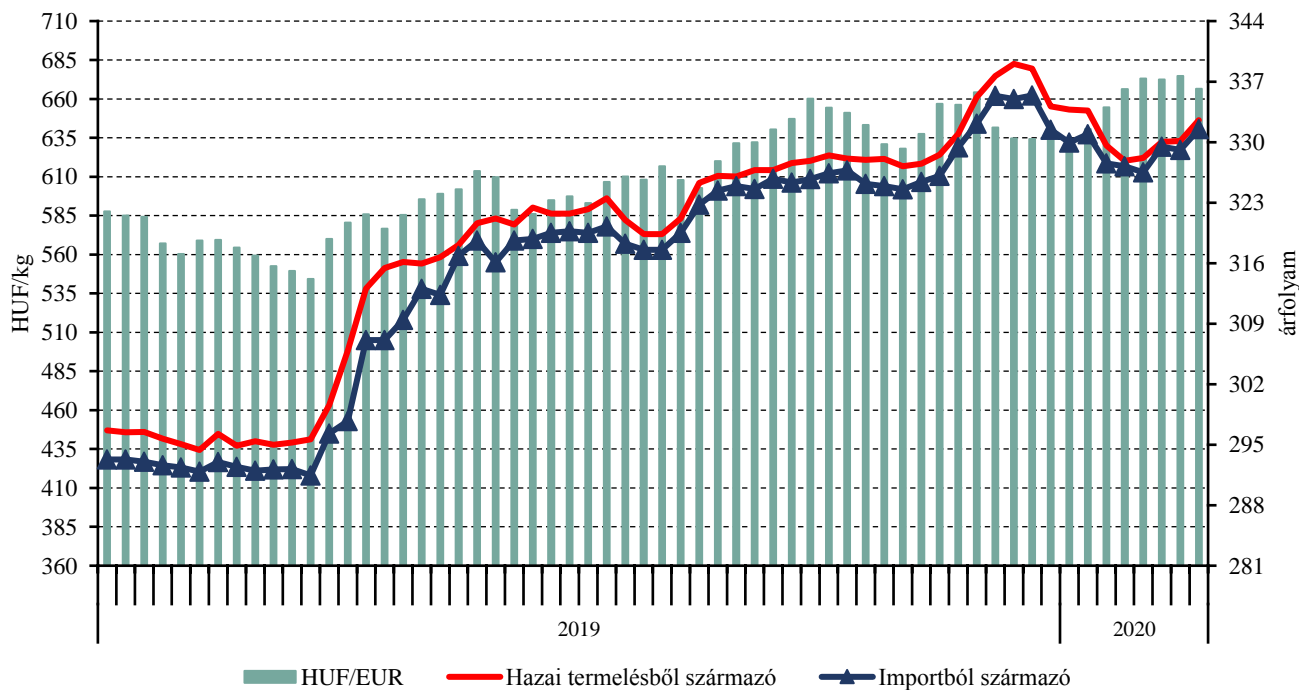
Forrás: Európai Bizottság, NAIK AKI PÁIR

3. ábra: A hazai termelésből származó vágósertés^{a)} heti termelői ára Magyarországon (2018–2020)



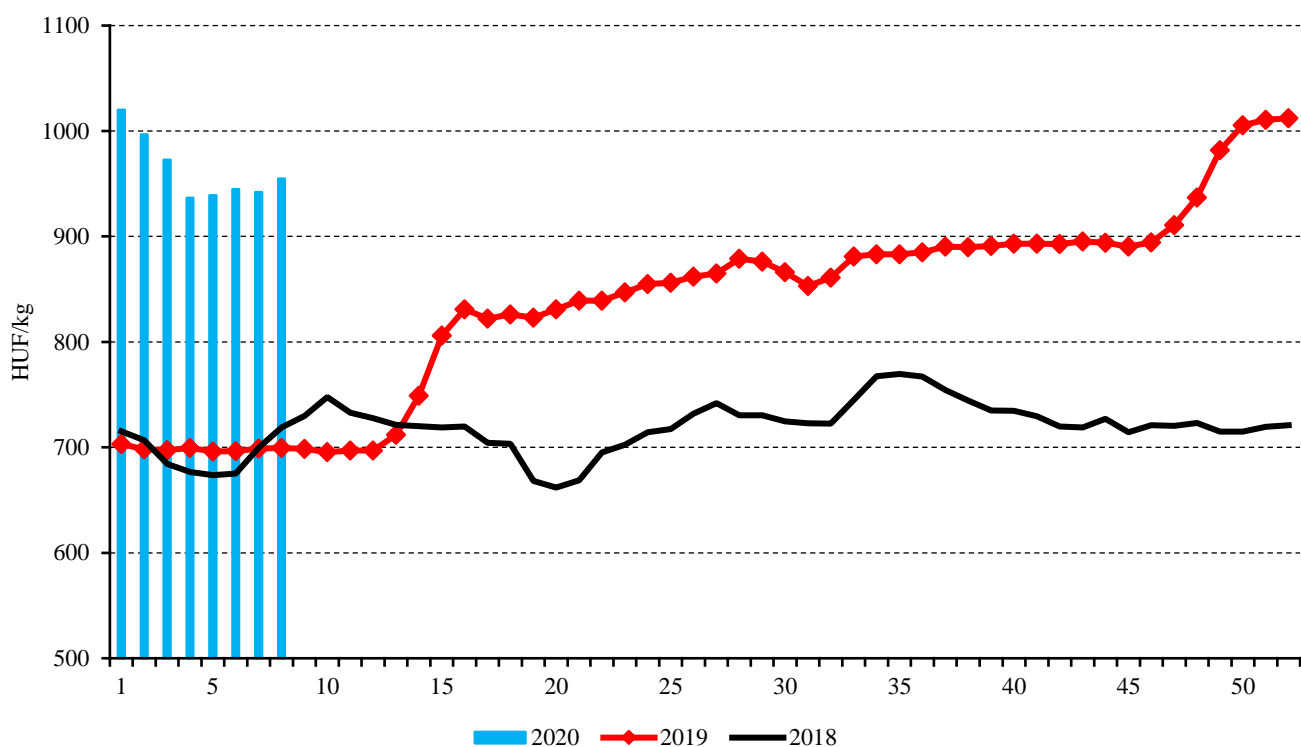
^{a)} S-P, Nem minősített, M1.
 Forrás: NAIK AKI PÁIR

4. ábra: A vágósertés heti vágóhídi belépési ára Magyarországon (2019–2020)



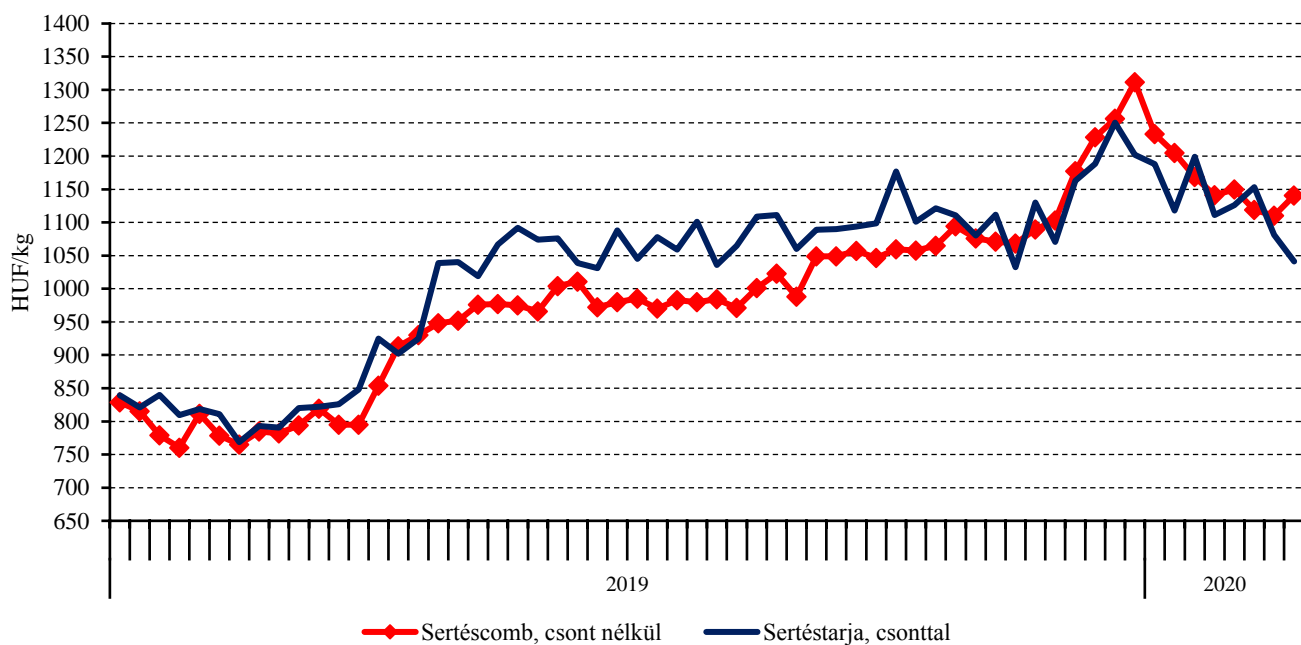
Forrás: NAIK AKI PÁIR, MNB

5. ábra: A csontos sertéshús, lehúzott, félben heti értékesítési ára Magyarországon (2018–2020)



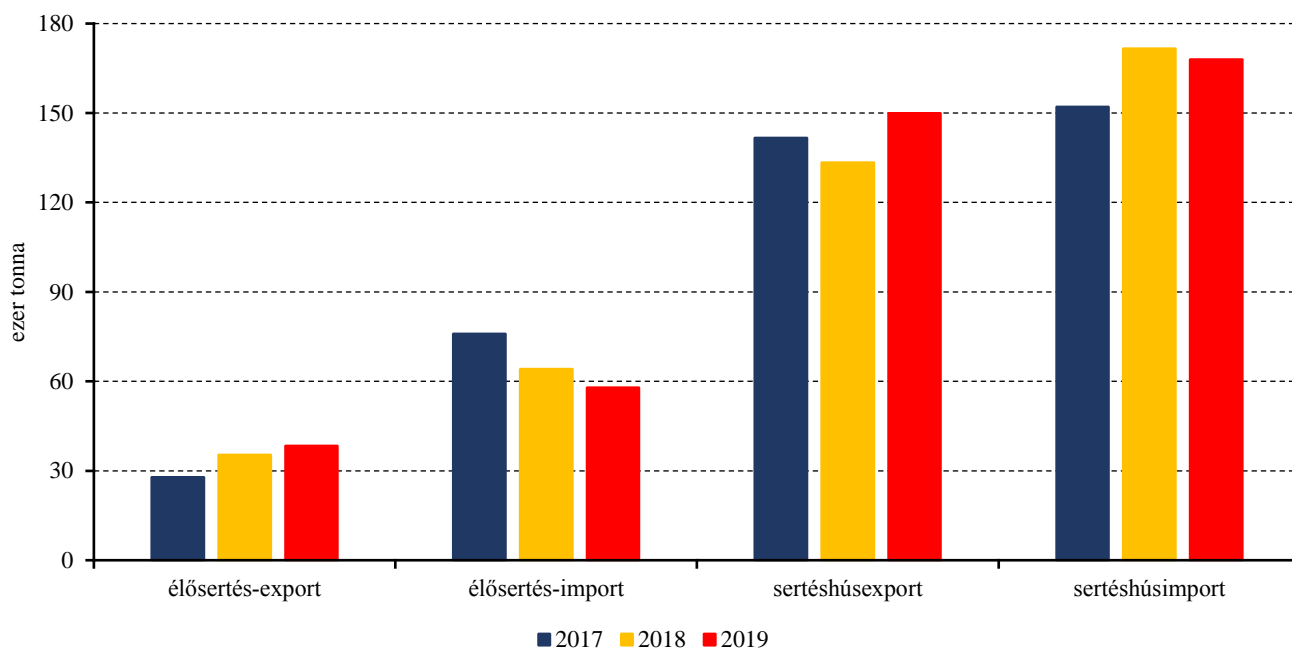
Forrás: NAIK AKI PÁIR

6. ábra: A darabolt sertéshúsok heti értékesítési ára Magyarországon (2019–2020)



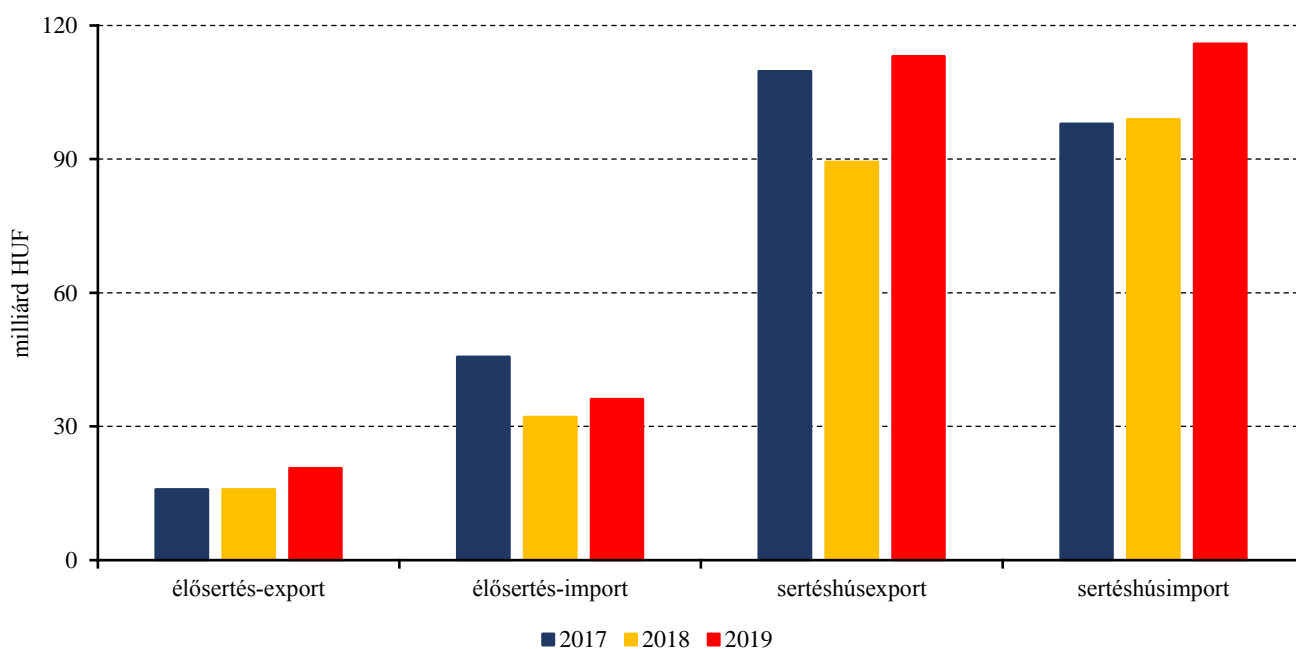
Forrás: NAIK AKI PÁIR

7. ábra: Az élő sertés és a sertéshús külkereskedelmének mennyisége Magyarországon



Forrás: KSH

8. ábra: Az élő sertés és a sertéshús külkereskedelmének értéke Magyarországon



Forrás: KSH

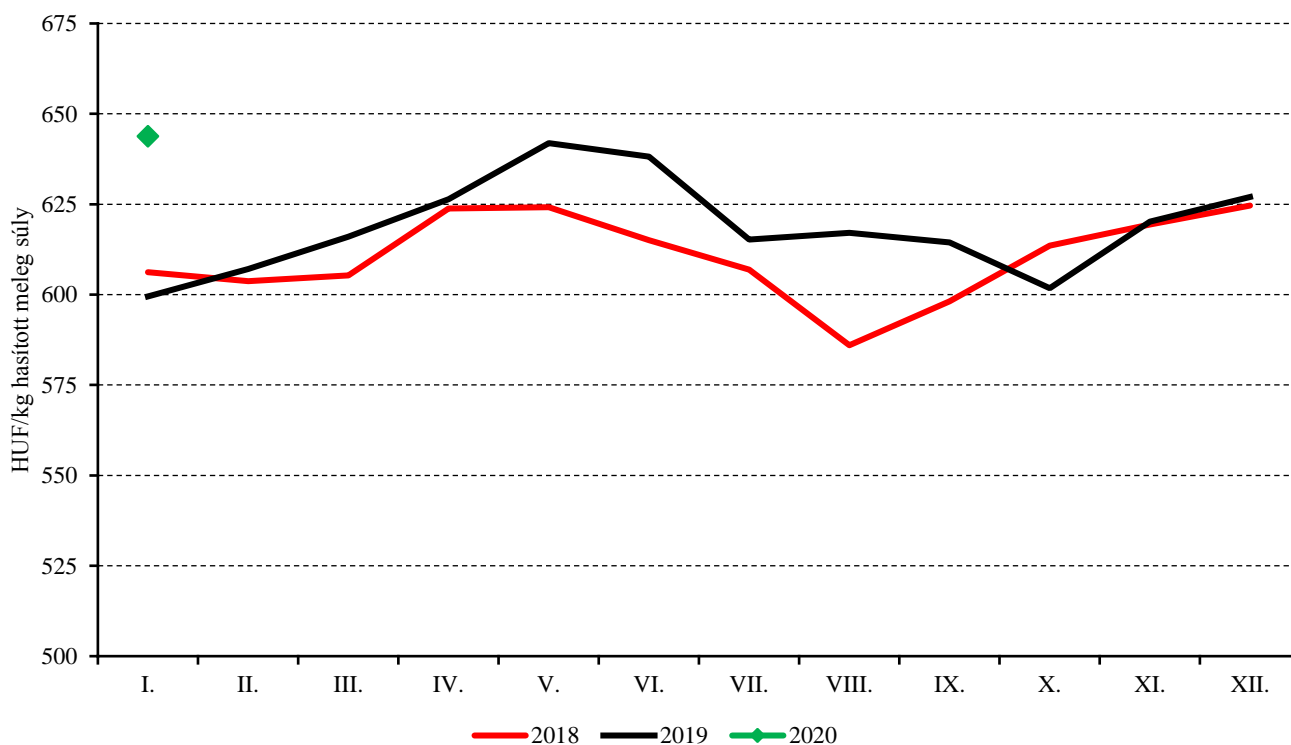
Szarvasmarha

7. táblázat: A vágómarha termelői ára Magyarországon

Megnevezés	Minőségi kategória	Mértékegység	2019. 8. hét	2020. 7. hét	2020. 8. hét	2020. 8. hét/ 2019. 8. hét (százalék)	2020. 8. hét/ 2020. 7. hét (százalék)
Fiatal bika	E-P	darab	162	153	141	87,04	92,16
		hasított meleg súly (kg)	44 297	41 056	35 935	81,12	87,53
		HUF/kg hasított meleg súly	764	776	761	99,61	98,07
Vágótehén	E-P	darab	633	827	723	114,22	87,42
		hasított meleg súly (kg)	196 086	249 713	219 537	111,96	87,92
		HUF/kg hasított meleg súly	589	603	584	99,25	96,89
Vágóüsző	E-P	darab	64	107	105	164,06	98,13
		hasított meleg súly (kg)	15 672	26 725	26 265	167,59	98,28
		HUF/kg hasított meleg súly	491	580	551	112,17	94,96
Vágómarha összesen	E-P	darab	875	1 126	975	111,43	86,59
		hasított meleg súly (kg)	261 133	328 237	284 320	108,88	86,62
		HUF/kg hasított meleg súly	614	629	604	98,45	96,11

Forrás: NAIK AKI PÁIR

9. ábra: A vágómarha havi termelői ára Magyarországon (2018–2020)



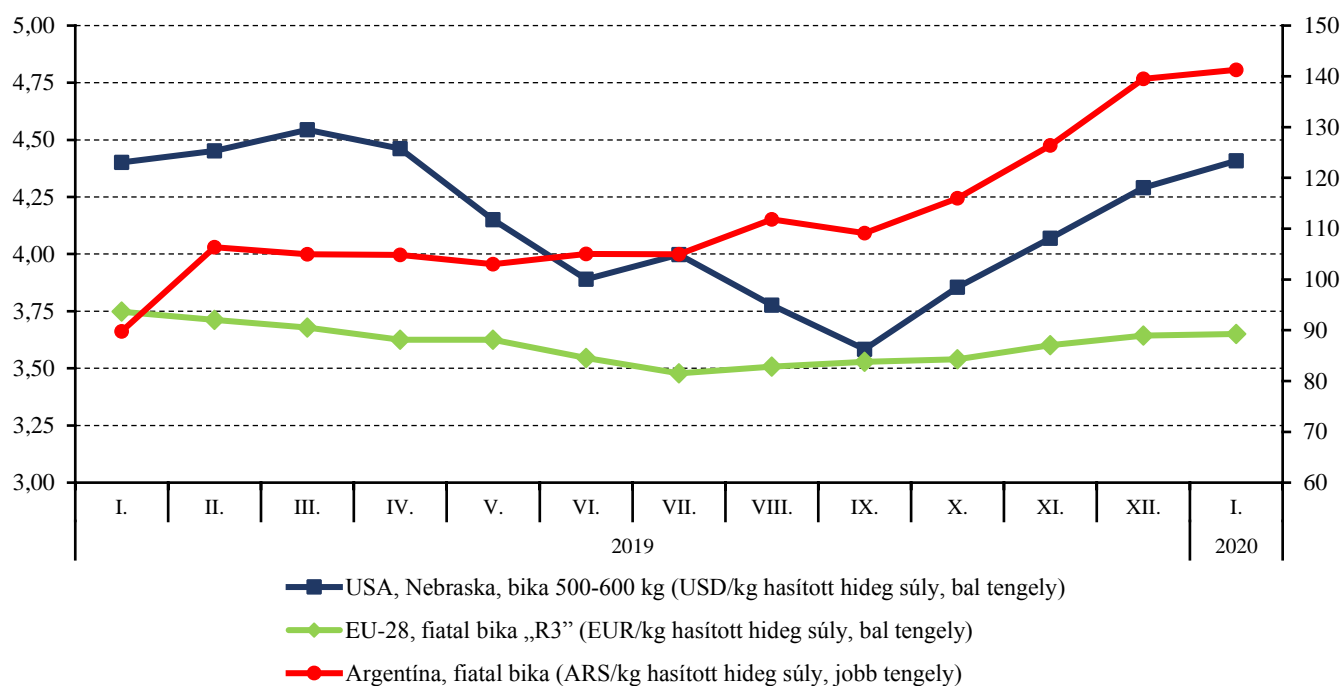
Forrás: NAIK AKI PÁIR

8. táblázat: **A fiatal bika („R3” minőségi kategória) vágóhídi belépési ára^{a)} az Európai Unióban**

	HUF/kg hasított hideg súly				
	2019. 8. hét	2020. 7. hét	2020. 8. hét	2020. 8. hét/ 2019. 8. hét (százalék)	2020. 8. hét/ 2020. 7. hét (százalék)
Magyarország	–	–	–	–	–
Belgium	955	1 011	1 007	105,43	99,56
Bulgária	–	–	–	–	–
Csehország	1 065	1 146	1 141	107,16	99,57
Dánia	1 119	1 155	1 133	101,28	98,10
Németország	1 207	1 255	1 256	104,07	100,11
Észtország	–	–	–	–	–
Görögország	1 346	1 415	1 350	100,31	95,44
Spanyolország	1 178	1 240	1 231	104,53	99,31
Franciaország	1 227	1 297	1 288	104,96	99,30
Horvátország	1 101	1 165	1 161	105,49	99,68
Írország	1 084	1 157	1 155	106,49	99,83
Olaszország	1 272	1 166	1 152	90,59	98,87
Ciprus	–	–	–	–	–
Lettország	–	–	–	–	–
Litvánia	925	972	963	104,02	99,07
Luxemburg	–	1 186	1 122	–	94,64
Málta	–	–	–	–	–
Hollandia	1 141	1 205	1 200	105,19	99,56
Ausztria	1 231	1 265	1 246	101,25	98,51
Lengyelország	1 014	1 035	1 034	101,99	99,94
Portugália	1 230	1 307	1 294	105,28	99,05
Románia	975	1 066	1 111	113,95	104,23
Szlovénia	1 143	1 154	1 150	100,62	99,65
Szlovákia	1 105	1 212	1 144	103,54	94,39
Finnország	1 263	1 302	1 332	105,51	102,31
Svédország	1 266	1 375	1 361	107,52	98,99
Egyesült Királyság	1 210	–	–	–	–
EU	1 178	1 225	1 220	103,49	99,57

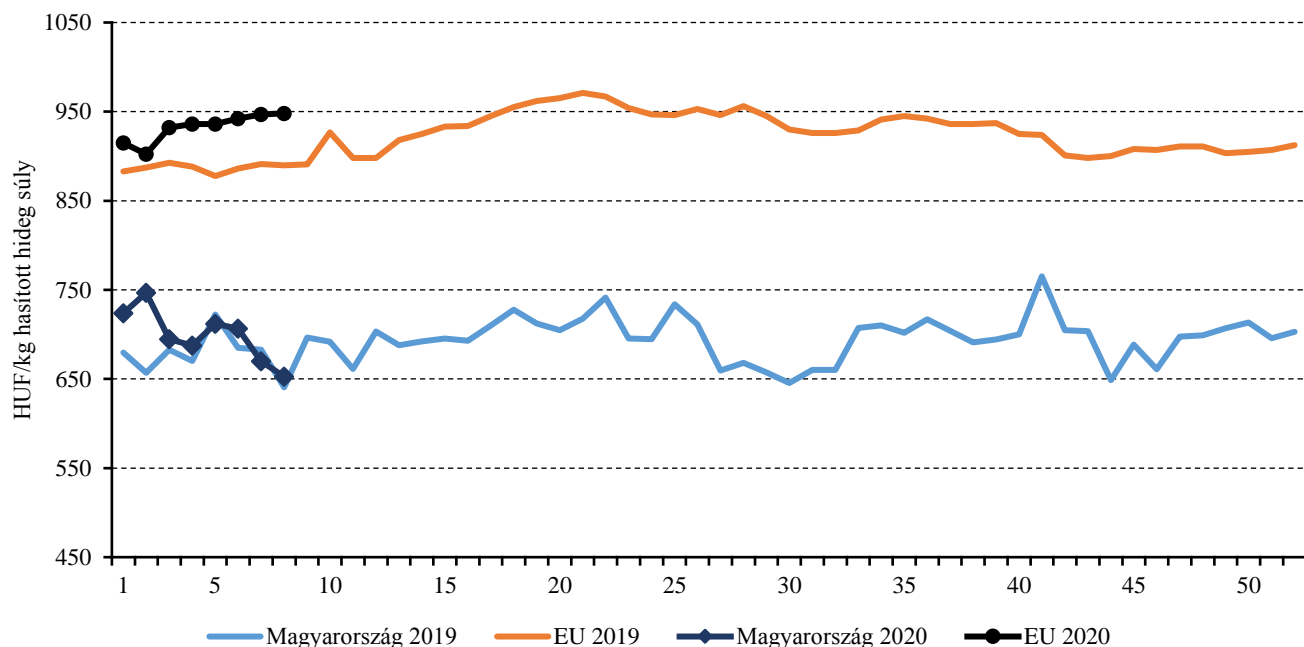
^{a)}Az ár tartalmazza a szállítási költséget is.
Megjegyzés: Átszámítva az MNB hivatalos középárfolyamán.
Forrás: Európai Bizottság, NAIK AKI PÁIR

10. ábra: A szarvasmarha havi világpiaci ára nemzeti valutában (2019–2020)



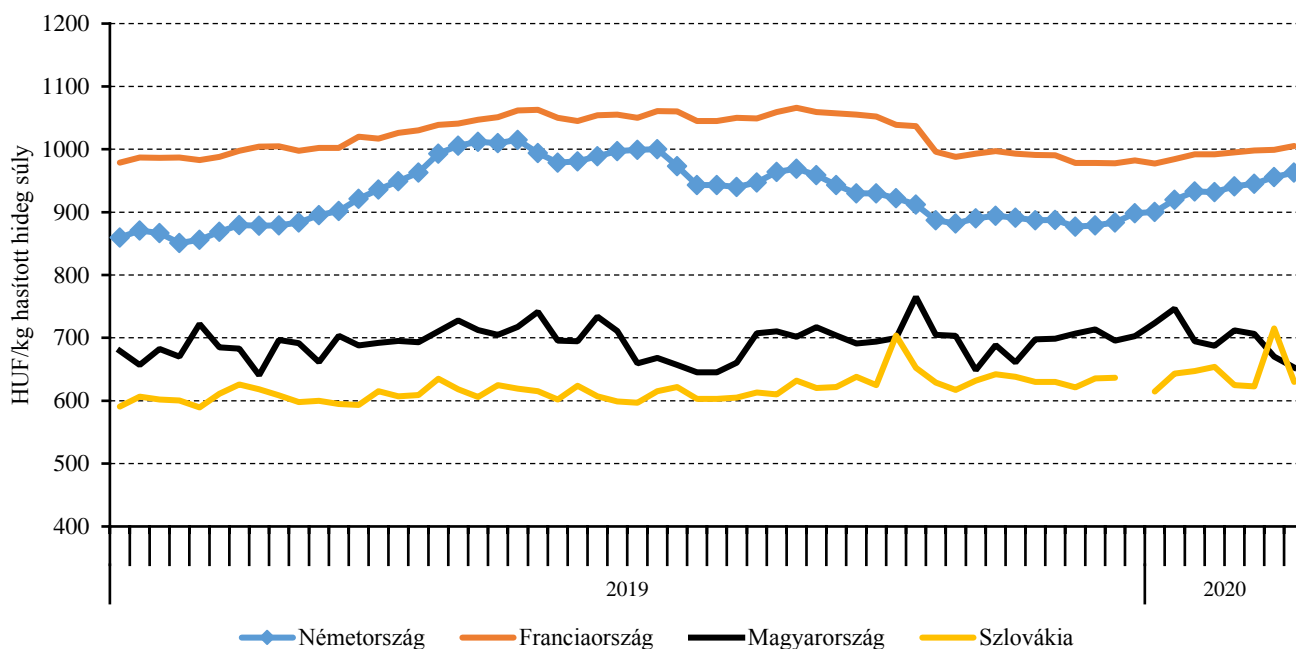
Forrás: USDA, Európai Bizottság, Minagri

11. ábra: A vágótehén „O3” heti vágóhídi belépési ára Magyarországon és az EU-ban (2019–2020)



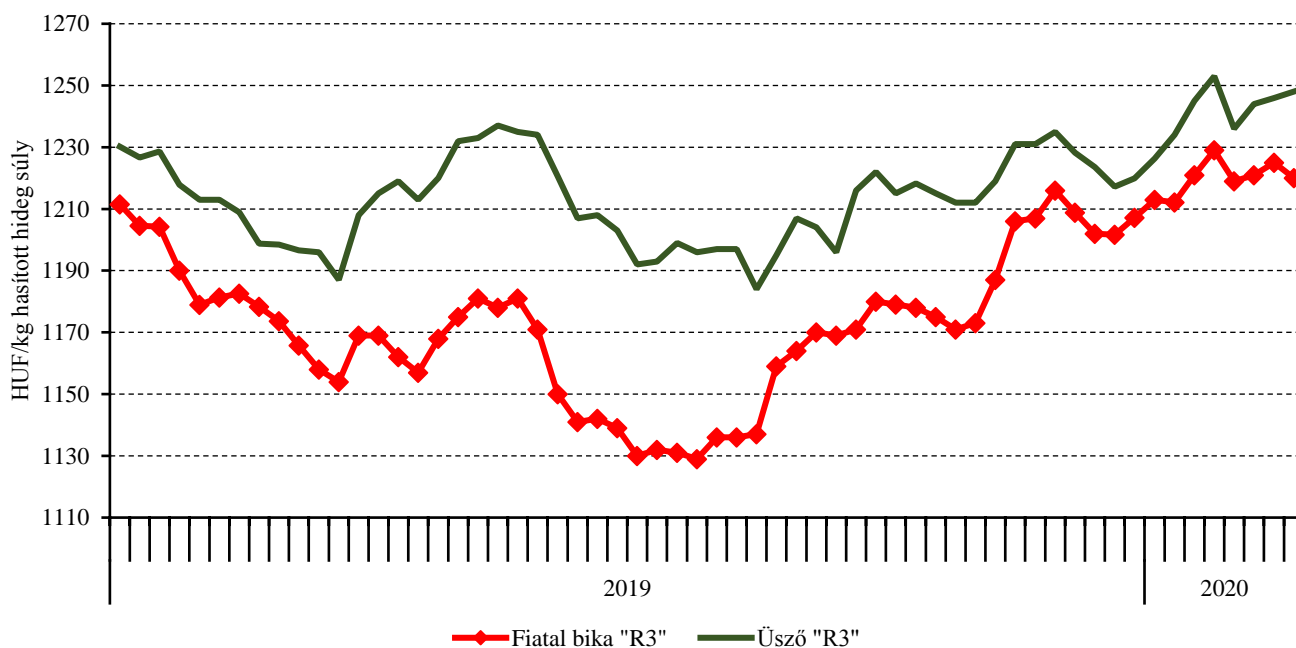
Forrás: Európai Bizottság, NAIK AKI PÁIR

12. ábra: A vágótehén „O3” heti vágóhídi belépési ára az EU néhány tagországában (2019–2020)



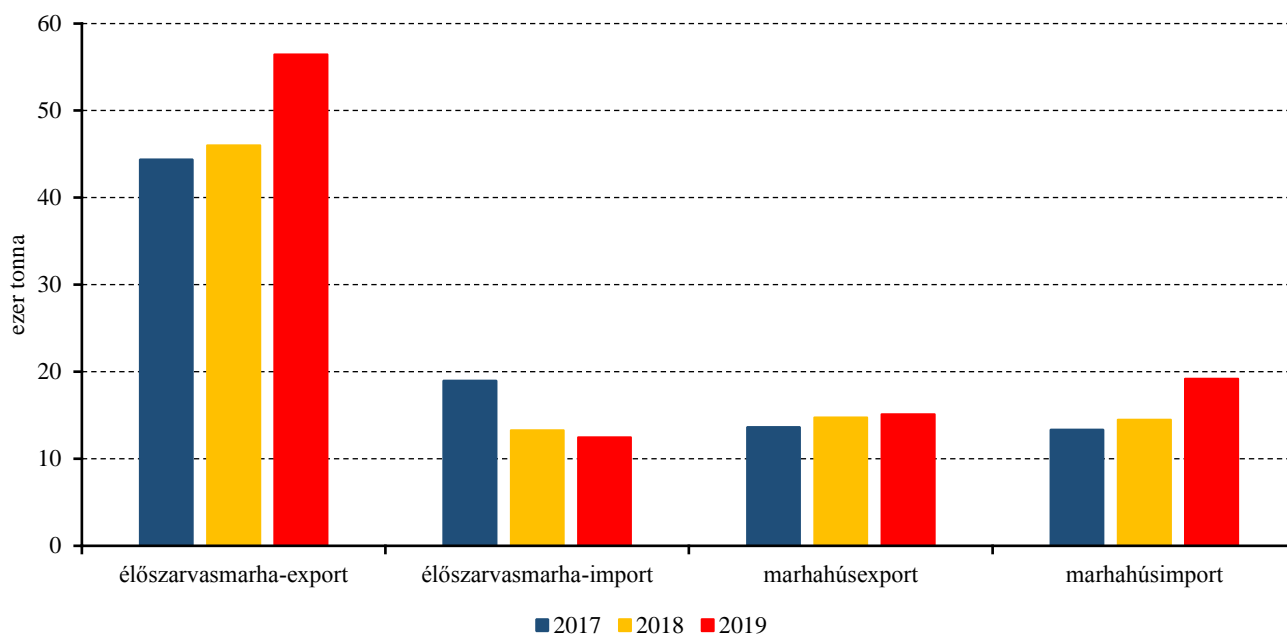
Forrás: Európai Bizottság, NAIK AKI PÁIR

13. ábra: A fiatal bika „R3” és az üsző „R3” heti vágóhídi belépési ára az EU-ban (2019–2020)



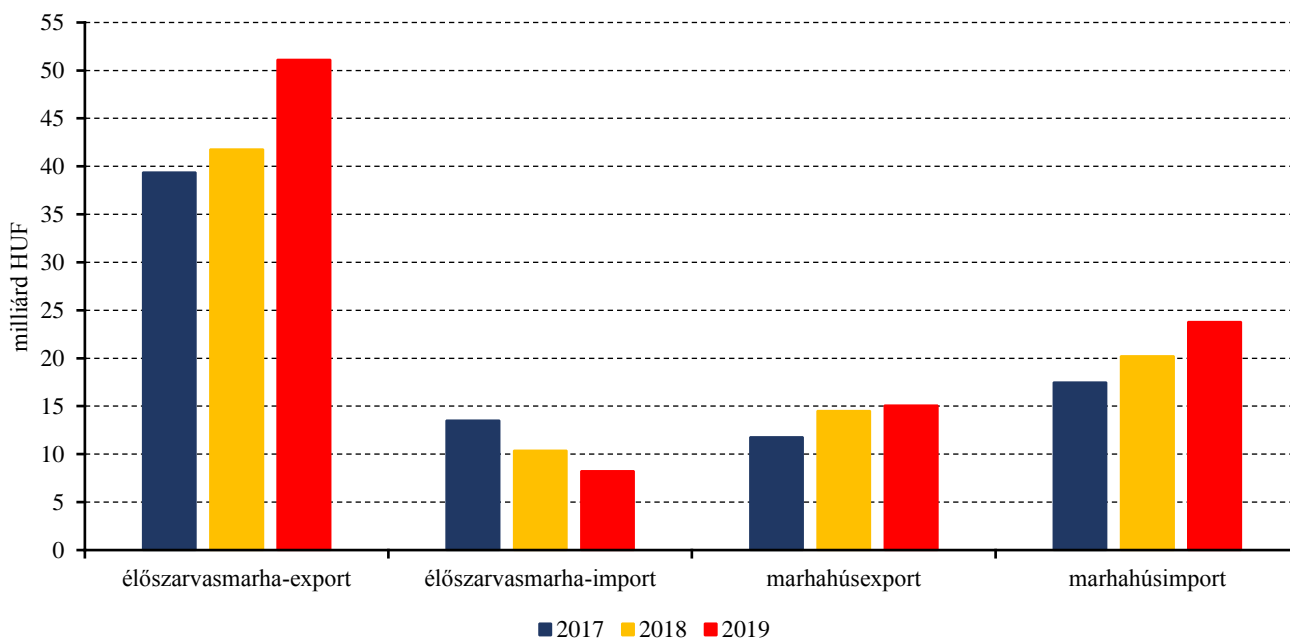
Forrás: Európai Bizottság

14. ábra: Az élő szarvasmarha és a marhahús külkereskedelmének mennyisége Magyarországon



Forrás: KSH

15. ábra: Az élő szarvasmarha és a marhahús külkereskedelmének értéke Magyarországon



Forrás: KSH

Bárány

9. táblázat: A vágóbárány termelői ára Magyarországon

Megnevezés	Mértékegység	2019. 8. hét	2020. 7. hét	2020. 8. hét	2020. 8. hét/ 2019. 8. hét (százalék)	2020. 8. hét/ 2020. 7. hét (százalék)
Könnyű bárány	darab	2 326	1 189	2 036	87,53	171,24
	HUF/kg élősúly	916	1 126	1 107	120,86	98,35
Nehéz bárány	darab	390	541	1 095	280,77	202,40
	HUF/kg élősúly	820	1 026	1 053	128,39	102,60
Vágóbárány összesen	darab	2 716	1 730	3 131	115,28	180,98
	HUF/kg élősúly	902	1 095	1 088	120,59	99,41

Forrás: NAIK AKI PÁIR

10. táblázat: A nehéz bárány (13 kg-nál nagyobb vágott súly) ára az Európai Unióban

	HUF/kg vágott súly				
	2019. 8. hét	2020. 7. hét	2020. 8. hét	2020. 8. hét/ 2019. 8. hét (százalék)	2020. 8. hét/ 2020. 7. hét (százalék)
Magyarország	–	2 185	2 239	–	102,50
Belgium	1 556	1 739	1 748	112,40	100,56
Dánia	1 457	–	–	–	–
Németország	1 598	1 755	1 928	120,65	109,81
Észtország	–	–	–	–	–
Spanyolország	1 614	1 927	1 918	118,85	99,56
Franciaország	1 830	2 168	2 148	117,35	99,09
Írország	1 521	1 810	–	–	–
Ciprus	1 643	2 164	2 155	131,15	99,56
Lettország	1 134	1 193	1 335	117,70	111,87
Litvánia	1 052	1 426	1 220	115,95	85,53
Hollandia	1 575	1 710	–	–	–
Ausztria	1 891	1 904	1 883	99,56	98,85
Lengyelország	1 380	1 579	–	–	–
Románia	827	820	831	100,59	101,43
Finnország	1 165	1 124	1 207	103,66	107,42
Svédország	1 515	1 823	1 760	116,15	96,58
Egyesült Királyság	1 525	–	–	–	–
Nagy-Britannia	1 528	–	–	–	–
Észak-Írország	1 489	–	–	–	–
EU	1 575	1 917	1 921	121,97	100,22

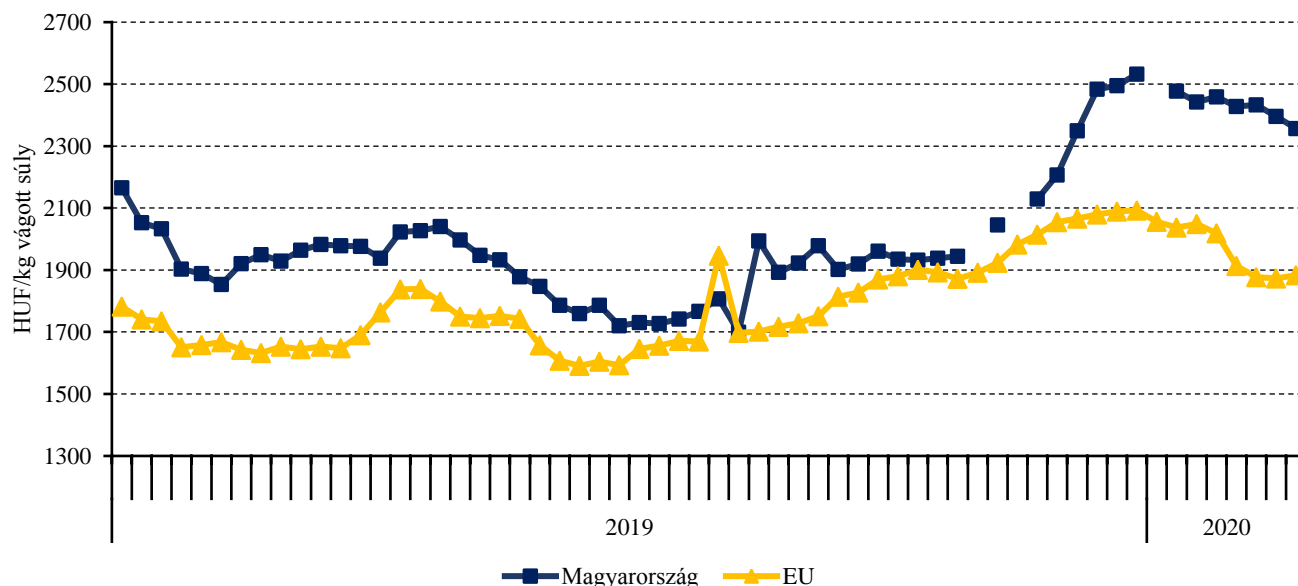
Megjegyzés: Átszámítva az MNB hivatalos középárfolyamán.
Forrás: Európai Bizottság

11. táblázat: A könnyű bárány (13 kg-nál kisebb vágott súly) ára az Európai Unióban

	HUF/kg vágott súly				
	2019. 8. hét	2020. 7. hét	2020. 8. hét	2020. 8. hét/ 2019. 8. hét (százalék)	2020. 8. hét/ 2020. 7. hét (százalék)
Magyarország	1 950	2 396	2 356	120,86	98,35
Bulgária	1 810	1 900	1 883	104,00	99,10
Görögország	1 349	1 489	1 493	110,73	100,30
Spanyolország	1 750	2 062	2 053	117,31	99,56
Horvátország	2 561	2 426	3 078	120,21	126,85
Olaszország	1 630	1 894	1 940	118,98	102,40
Portugália	1 799	2 252	2 280	126,73	101,24
Szlovénia	1 734	1 887	1 858	107,13	98,45
Szlovákia	–	–	–	–	–
EU	1 632	1 873	1 883	115,36	100,50

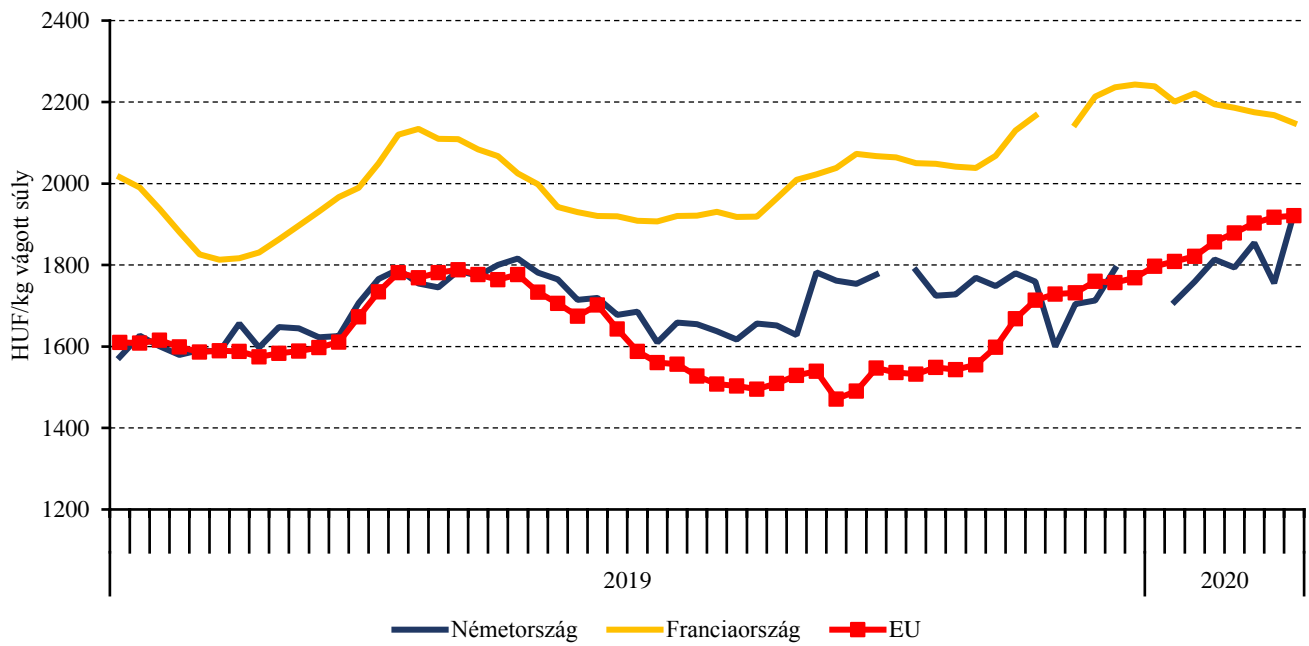
Megjegyzés: Átszámítva az MNB hivatalos középárfolyamán.
 Forrás: Európai Bizottság, NAIK AKI PÁIR

16. ábra: A könnyű bárány heti termelői ára Magyarországon és az EU-ban (2019–2020)



Forrás: Európai Bizottság, NAIK AKI PÁIR

17. ábra: A nehéz bárány heti termelői ára az EU-ban (2019–2020)



Forrás: Európai Bizottság

Nemzetközi előrevetítések

12. táblázat: A világ hústermelése (2016–2020)

	2016	2017	2018 ^{a)}	2019 ^{b)}	2020 ^{b)}	2019/2018 (százalék)	2020/2019 (százalék)
ezer tonna							
Sertéshús							
Kína	54 255	54 518	54 040	46 500	34 750	86,05	74,73
Európai Unió	23 866	23 660	24 082	24 120	24 400	100,16	101,16
USA	11 320	11 611	11 943	12 516	13 015	104,80	103,99
Brazília	3 700	3 725	3 763	3 975	4 155	105,63	104,53
Oroszország	2 820	2 959	3 155	3 240	3 330	102,69	102,78
Vietnam	2 701	2 741	2 811	2 400	2 250	85,38	93,75
Kanada	1 914	1 958	1 955	2 000	2 050	102,30	102,50
Fülöp-szigetek	1 540	1 563	1 601	1 675	1 400	104,62	83,58
Mexikó	1 266	1 280	1 329	1 365	1 375	102,71	100,73
Japán	1 211	1 267	1 321	1 390	1 450	105,22	104,32
Egyéb	6 752	6 783	6 938	6 950	7 048	100,17	101,41
Összesen	111 345	112 065	112 938	106 131	95 223	93,97	89,72
Marha- és borjúhús							
USA	11 507	11 943	12 256	12 289	12 619	100,27	102,69
Brazília	9 284	9 550	9 900	10 210	10 800	103,13	105,78
Európai Unió	7 880	7 869	8 003	7 910	7 780	98,84	98,36
Kína	6 169	6 346	6 440	6 850	6 625	106,37	96,72
India	4 200	4 250	4 265	4 287	4 300	100,52	100,30
Argentína	2 650	2 840	3 050	3 040	3 125	99,67	102,80
Ausztrália	2 125	2 149	2 306	2 300	2 080	99,74	90,43
Mexikó	1 879	1 925	1 980	2 030	2 070	102,53	101,97
Pakisztán	1 750	1 780	1 800	1 820	1 840	101,11	101,10
Oroszország	1 339	1 325	1 357	1 367	1 377	100,74	100,73
Kanada	1 130	1 201	1 265	1 330	1 325	105,14	99,62
Egyéb	10 022	9 809	9 855	7 873	7 920	79,89	100,60
Összesen	59 935	60 987	62 477	61 306	61 861	98,13	100,91

^{a)} Becslés.

^{b)} Előrevetítés.

Forrás: USDA

13. táblázat: Az Európai Unió húspiacának kilátásai rövid távon (2015–2020)

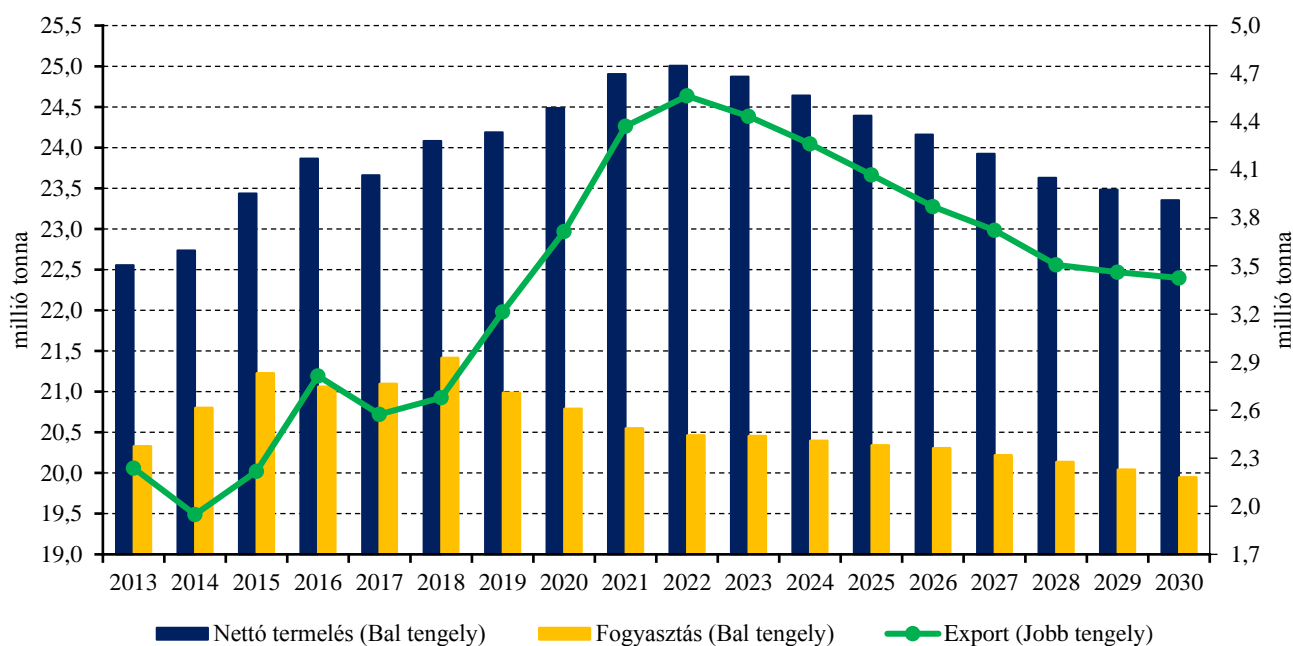
	ezer tonna							
	2015	2016	2017	2018 ^{a)}	2019 ^{b)}	2020 ^{b)}	2019/2018 (százalék)	2020/2019 (százalék)
Sertéshús								
Nettó termelés	23 436	23 866	23 660	24 082	24 189	24 544	100,44	101,47
EU-15	19 903	20 261	20 049	20 381	20 547	20 855	100,81	101,50
EU-13	3 533	3 605	3 701	3 641	3 689	3 792	101,32	102,78
Import	11	12	14	15	16	17	110,00	104,02
Export	2 218	2 813	2 574	2 678	3 214	3 664	120,01	114,00
Egy főre jutó fogyasztás (kg)	32,5	32,2	32,1	32,5	31,8	31,6	97,85	99,37
Marha- és borjúhús								
Nettó termelés	7 657	7 851	7 869	8 008	7 967	7 911	99,49	99,30
EU-15	6 819	6 974	6 931	7 059	7 031	6 961	99,60	99,00
EU-13	838	877	937	949	936	950	98,66	101,50
Import	300	304	285	312	303	309	97,09	101,98
Export	211	248	271	252	272	285	107,94	104,78
Egy főre jutó fogyasztás (kg)	10,6	10,8	10,8	11,0	10,9	10,8	99,07	99,08
Juh- és kecskehús								
Nettó termelés	869	862	872	899	908	899	100,95	99,01
EU-15	787	778	788	784	767	776	97,81	101,17
EU-13	82	84	84	115	121	123	105,30	101,37
Import	202	203	173	174	146	155	83,96	106,16
Export	20	19	34	29	32	32	112,27	100,00
Egy főre jutó fogyasztás (kg)	1,8	1,8	1,7	1,8	1,7	1,7	96,45	100,73

^{a)} Becslés.

^{b)} Előrevetítés.

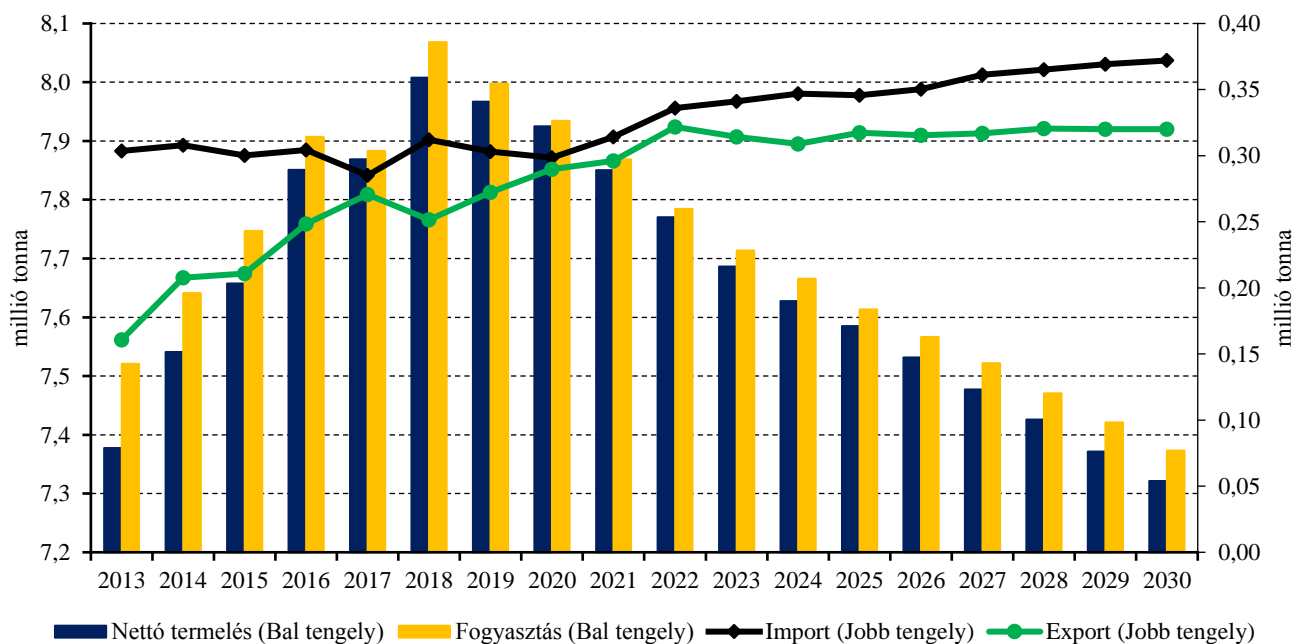
Forrás: Európai Bizottság

18. ábra: Az Európai Unió sertéshúspiacának kilátásai középtávon (2013–2030)



Forrás: Európai Bizottság

19. ábra: Az Európai Unió marha- és borjúhúspiacának kilátásai középtávon (2013–2030)



Forrás: Európai Bizottság

