

VII. évfolyam 2. szám 2020



# STATISZTIKAI JELENTÉSEK

MEZŐGAZDASÁGI INPUTOK HAVI FORGALMA

2020. január

**Mezőgazdasági inputok havi forgalma  
VII. évfolyam 2. szám 2020**

Megjelenik havonta

**Szerkesztő**

Bábáné Demeter Edit

**Szerző**

Medináné Lázár Virgilia  
lazar.virgilia@aki.naik.hu

**Kiadó**

NAIK Agrárgazdasági Kutatóintézet  
H-1093 Budapest, Zsil utca 3–5.  
Telefon: (+36 1) 217-1011  
Fax: (+36 1) 217-8111  
www.aki.naik.hu  
aki@aki.naik.hu  
<https://asir.aki.gov.hu>

ISSN 1418 2130

Ezen kívül figyelmébe ajánljuk az Agrárstatisztikai Osztály adatgyűjtéseinek összefoglalóit, amelyeket az alábbi linken érhet el:

<https://www.aki.gov.hu/agrarstatisztikai-informacios-rendszer>

A kiadványokkal kapcsolatban részletes felvilágosítást ad:

Publikációs Csoport  
publikacio@aki.naik.hu  
Telefon: (+36 70) 501-1156

Minden jog fenntartva. A kiadvány bármely részének sokszorosítása, adatainak bármilyen formában (nyomtatott vagy elektronikus) történő tárolása vagy továbbítása, illetőleg bármilyen elven működő adatbázis-kezelő segítségével történő felhasználása csak a kiadó előzetes írásbeli engedélyével történhet.

## Tartalomjegyzék

<b>Információ az adatfelvételtől.....</b>	<b>3</b>
Általános tudnivalók a mezőgazdasági inputok forgalmazásáról .....	3
<b>Mezőgazdasági inputok 2020. január havi forgalma.....</b>	<b>4</b>

## Információ az adatfelvételről

Az adatfelvétel a 2016. évi CLV. statisztikai törvény felhatalmazása alapján kiadott kormányrendelet előírásai szerint kötelező, figyelemmel az 1185/2009/EK-rendeletre. Az adatok összesítése után a kiadvány havonta jelenik meg. A statisztikai jelentés célja, hogy a hazai mezőgazdasági inputok havi forgalmáról (értékbeni) átfogó képet nyújtson a szakmai érdeklődők számára. Az Agrárgazdasági Kutató Intézet az Országos Statisztikai Adatfelvételi Program (OSAP) keretében gyűjti az információkat. A termelőeszközök (inputok) áruforgalmi jelentése című adatgyűjtés több mint 25 éve kezdődött.

Eleinte a tárgyidőszakban forgalmazott mezőgazdasági gép, alkatrész, műszaki áru, műtrágya, növényvédő szer (áfa nélküli folyó eladási ár szerinti) értékét figyeltük meg, valamint a zárókészletek alakulását értékben. Az adatszolgáltatói teher csökkentése érdekében 2008-tól az adatgyűjtés gyakorisága haviról negyedévesre változott, majd 2014 januárjától a megfigyelési kör szűkítésével visszatértünk a havi rendszerességre (műtrágya, növényvédő szer, mezőgazdasági gépek). 2017-től a gépértékesítésre vonatkozó adatok a negyedéves jelentésből kerülnek publikálásra.

## Általános tudnivalók a mezőgazdasági inputok forgalmazásáról

Adatszolgáltatásra 23 mezőgazdasági inputforgalmazással foglalkozó vállalkozás került kijelölésre 2020. évre vonatkozóan, amelyek 70 százaléka küldte be a tárgyidőszakra vonatkozó forgalmi adatait. Az adatfelvétel során beérkezett adatok csak a mezőgazdasági végfelhasználóknak értékesített inputok volumenét és

forgalmi értékét tartalmazzák. A megfigyelt termékek (műtrágya, növényvédő szer) körét úgy alakítottuk ki, hogy a leggyakrabban felhasznált kemikáliák kerüljenek be a felmérésbe. Az adatszolgáltatásra kijelölt vállalkozások a műtrágya- és növényvédőszer-piac értékesítési volumenét közel 80 százalékban fedik le.

## Mezőgazdasági inputok 2020. január havi forgalma

2020 januárjában a beérkezett adatok alapján műtrágyából mintegy 7 százalékkal többet forgalmaztak a kijelölt forgalmazók, mint egy hónappal korábban. A forgalomnövekedést a mészammon-salétrom és a MAP (NP 11:52) iránti megnövekedett kereslet okozta. Az előző év januárjához viszonyítva több mint kétszerese fogyott az összes műtrágyát tekintve. Az értékesítési

árak a tárgy hónapban az előző hónaphoz képest 2-7 százalékkal csökkentek, a MAP műtrágya esetében árkedvezményes értékesítés áll a nagyobb mértékű áresés hátterében. 2019 januárjához hasonlítva az árakat szintén az árcsökkenés volt a jellemző, nagyobb mértékű volt az egyszerű műtrágyák (a kálisó kivételével), mint az összetettek esetében (1. táblázat, 1. és 2. ábra).

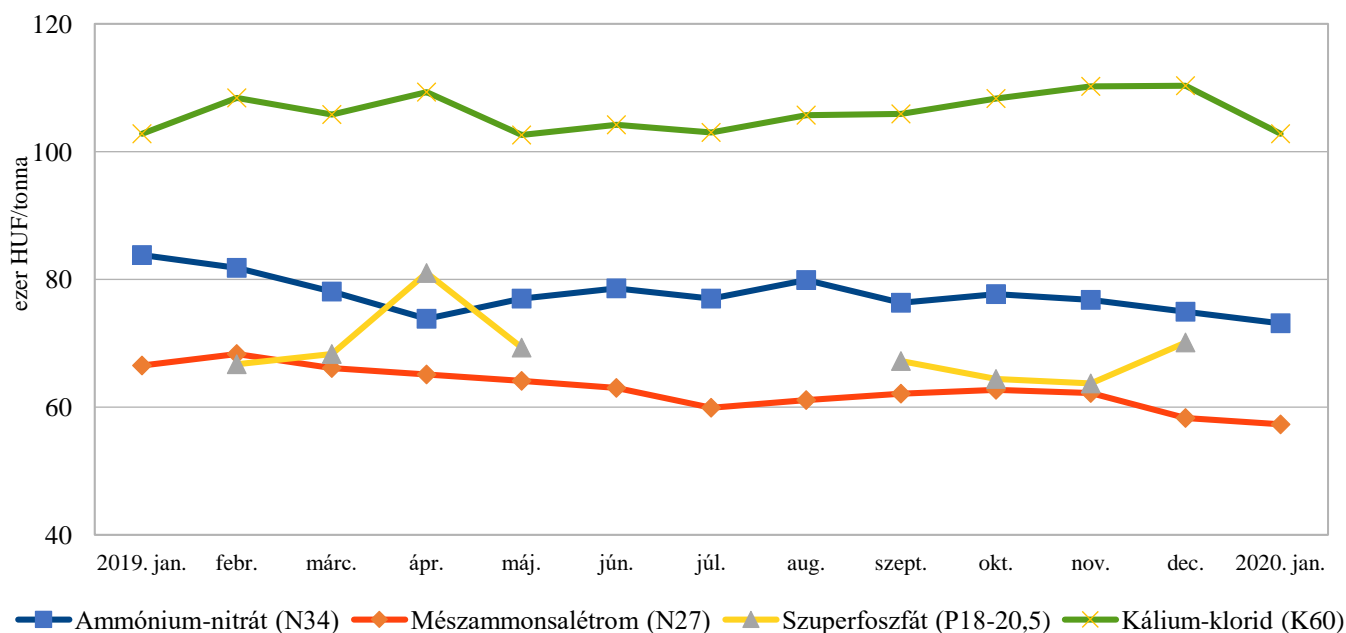
1. táblázat: Egyes mezőgazdasági inputok értékesítési átlagárának (áfa nélkül) alakulása

Megnevezés	2019. december	2020. január	2020. január/ 2019. december (százalék)	2020. január/ 2019. január (százalék)
<b>Műtrágyafélék (HUF/tonna)</b>				
Ammónium-nitrát (N34)	74 985	73 162	97,6	87,2
Mészammon-salétrom (MAS)	58 318	57 261	98,2	86,0
Szuperfoszfát (P18-20,5)	70 126	...	...	...
Kálium-klorid (K60)	110 289	102 724	93,1	99,9
MAP (NP 11:52)	140 231	105 553*	75,3**	68,3
NPK 15:15:15	104 347	101 597	97,4	91,7
<b>Gombaölő szerek</b>				
Cherokee 5 liter	...	–	...	...
Pictor SC 1 liter	25 011	...	...	...
Tango Star 5 liter	6 562	6 727	102,5	...
Vitavax 2000 20 liter	–	–	–	–
<b>Rovarölő szerek</b>				
Biscaya 3 liter	...	...	...	...
Force 1,5 G 20 kg	1 830	1 845	100,8	108,1
Karate Zeon 5 CS 1 liter	14 644	15 343	104,8	...
Nurelle-D 50/500 EC 1 liter	...	...	...	...
<b>Gyomirtó szerek</b>				
Gardoprim Plus Gold 20 liter	3 640	...	...	...
Laudis 5 liter	7 714	7 763	100,6	...
Lumax SE 5 liter	...	...	...	...
Pulsar 40 5 liter	12 378	...	...	...
Reglone Air 5 liter	–	–	–	–
Roundup Mega 20 liter	...	...	...	...
Wing-P 10 liter	3 276	3 175	96,9	...

... = adatvédelmi korlátok miatt nem közölhető adat.

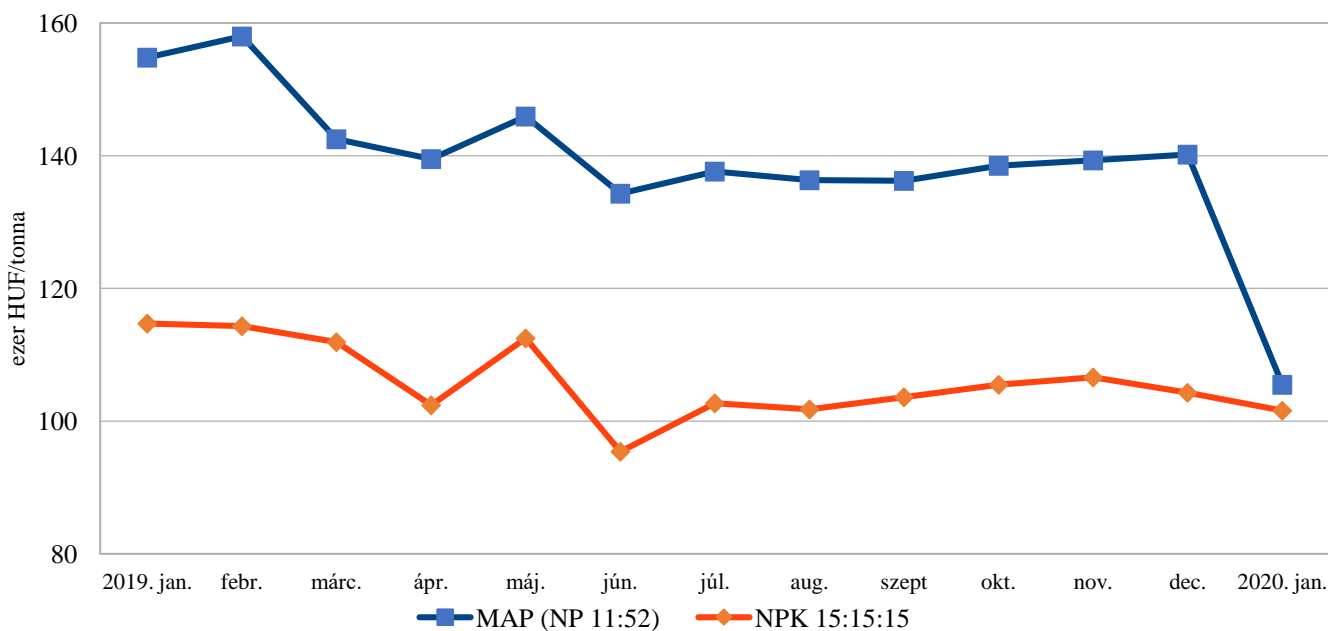
Forrás: NAIK AKI ASIR/\*,\*\*(árkedvezménnyel értékesített tételek)

1. ábra: Az egyszerű műtrágyák értékesítési ára (áfa nélkül) (2019–2020)



Forrás: NAIK AKI ASIR

2. ábra: Az összetett műtrágyák értékesítési ára (áfa nélkül) (2019–2020)



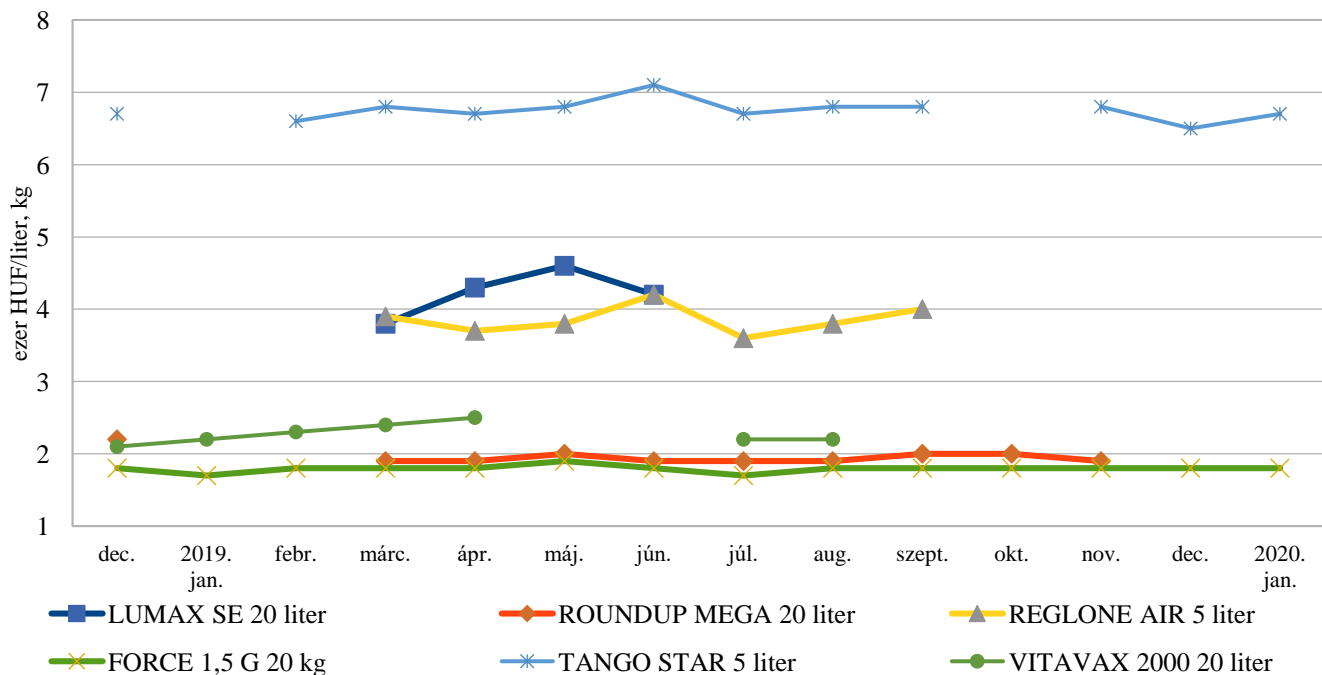
Forrás: NAIK AKI ASIR/MAP (NP 11:52) árkedvezményrel értékesített tételek

A növényvédő szerek közül leginkább a talajfertőtlenítők iránt volt említésre méltó kereslet 2020. első hónapjában. Kisebb tételek kerültek csak értékesítésre a megjelölt szerkategóriákban, a téli időszakra a visszafogott növényvédő szer kereskedelem jellemző. Tavaly januárban háromszor több volt az értékesített volumen

a három kategóriát tekintve, mint idén a tárgy hónapban. Az értékesítési árak az előző hónaphoz mérten egyes termékek esetében nőttek, másoké viszont csökkentek 2020 januárjában. A múlt év azonos időszakához képest a megfigyelt hónapban sem mutattak egységes tendenciát az értékesítési árak, mind csökkenő, mind növekvő

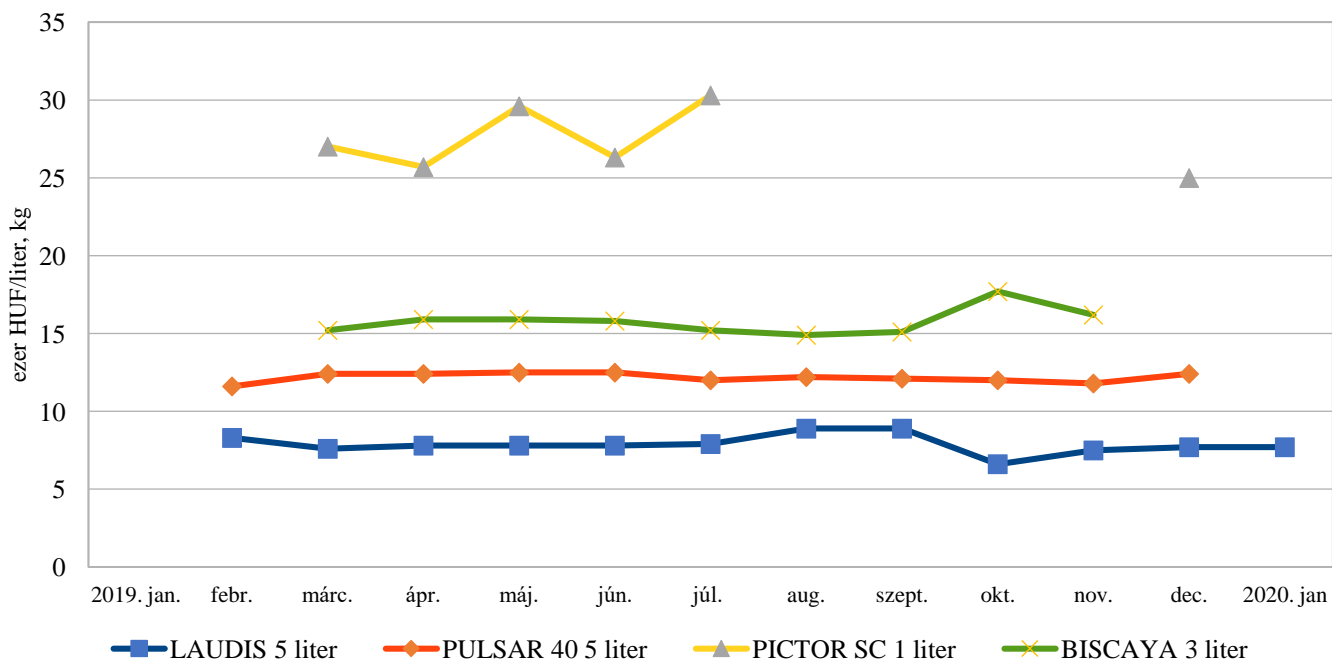
irányba elmozdultak. (3. és 4. ábra).

3. ábra: Egyes növényvédő szerek értékesítési ára (áfa nélkül) 1. (2019–2020)



Forrás: NAIK AKI ASIR

4. ábra: Egyes növényvédő szerek értékesítési ára (áfa nélkül) 2. (2019–2020)



Forrás: NAIK AKI ASIR

