

XXIII. évfolyam, 3. szám, 2020



AGRÁRPIACI JELENTÉSEK

ÉLŐÁLLAT ÉS HÚS

NAIK Agrárgazdasági Kutatóintézet

Élőállat és Hús
XXIII. évfolyam, 3. szám, 2020

Megjelenik kéthetente
2020. február 18.

Felelős szerkesztő
Dr. Stummer Ildikó

Szerző
Egri Edit
egri.edit@aki.naik.hu

Kiadó
NAIK Agrárgazdasági Kutatóintézet
H-1093 Budapest, Zsil utca 3-5.
Telefon: (+36 70) 501-0446
Fax: (+36 1) 217-8111
www.aki.gov.hu
aki@aki.naik.hu
<https://pair.aki.gov.hu>

ISSN 1418 2130

Az Élőállat és Hús piaci jelentésen kívül kínáljuk még a Baromfi; Zöldség, Gyümölcs és Bor; Tej és Tejtermékek; Gabona és Ipari Növények piaci jelentéseket is.

A kiadványokkal kapcsolatban részletes felvilágosítást ad:
Publikációs Csoport
publikacio@aki.naik.hu
Telefon: (+36 70) 501-1156

Minden jog fenntartva. A kiadvány bármely részének sokszorosítása, adatainak bármilyen formában (nyomtatott vagy elektronikus) történő tárolása vagy továbbítása, illetőleg bármilyen elven működő adatbázis-kezelő segítségével történő felhasználása csak a kiadó előzetes írásbeli engedélyével történhet.

Tartalomjegyzék

| | |
|--------------------------------|----------|
| Összefoglaló..... | 3 |
| Piaci jelentés | 4 |
| Világ | 4 |
| Európai Unió..... | 4 |
| Magyarország | 5 |
| Agrárpolitikai hírek | 5 |
| Táblázatok, ábrák..... | 6 |
| Sertés | 6 |
| Szarvasmarha..... | 13 |
| Bárány..... | 18 |
| Nemzetközi előrevetítések..... | 21 |

Összefoglaló

Az Amerikai Egyesült Államok agrárminisztériumának (*USDA*) adatai szerint az Egyesült Államokban a bika ára nem változott jelentősen az egy évvel korábbihoz képest, 4,41 dollár (*USD*)/kilogramm hasított hideg súly volt 2020 januárjában.

Brazíliában a szarvasmarha ára brazil reálban kifejezve 27 százalékkal, Argentínában argentin pezóban kifejezve 57 százalékkal emelkedett 2020 januárjában az előző év hasonló hónapjához viszonyítva.

Az Európai Unióban a fiatal bika „R3” kereskedelmi osztály vágóhídi belépési ára 3,65 euró/kilogramm hasított hideg súly volt 2020 januárjában, 2,4 százalékkal csökkent az egy évvel korábbihoz képest.

A NAIK AKI PÁIR adatai szerint Magyarországon a fiatal bika termelői ára 780 forint/kilogramm hasított meleg súly volt 2020 januárjában, 2,7 százalékkal növekedett 2019 azonos hónapjának átlagárához viszonyítva. A vágótehén ára 4 százalékkal, a vágóüszőé pedig 19 százalékkal emelkedett a vizsgált időszakban.

Piaci jelentés

Világ

Az Amerikai Egyesült Államok agrárminisztériumának (*USDA*) projekciója szerint az USA marhahústermelése 1 százalékkal emelkedhet 2020-ban a 2019-ben előállított mennyiséghez viszonyítva. Az *USDA* szakértői a vágóbika termelői árának 1-2 százalékos körüli növekedésére számítanak a vizsgált időszakban, a vágótehén árának pedig 9 százalékos emelkedését valószínűsítik. Az előrejelzés szerint a marhahús egy főre jutó fogyasztása 1 százalékkal csökkenhet. Az USA marhahúsimportja várhatóan 6 százalékkal mérséklődhet az idei évben a 2019. évi volumenhez képest. Ugyanakkor a nemzetközi piacon 9 százalékkal több marhahúst értékesíthetnek a jelzett időszakban.

Az *USDA* adatai szerint az Egyesült Államok marhahús-kibocsátása 1 százalékkal nőtt, míg borjúhústermelése 2 százalékkal csökkent 2019-ben a 2018. évihez viszonyítva. A szarvasmarhák vágása 2 százalékkal emelkedett, míg a vágóállatok élősúlya nem változott számottevően.

Az Egyesült Államok marha- és borjúhúskivitele 4,4 százalékkal csökkent a tavalyi évben a 2018. évihez képest, a legnagyobb célpiacok közül Japánba (-10 százalék), Mexikóba (-5 százalék), Kanadába (-11 százalék) és Hongkongba (-25 százalék) mérséklődött az export, míg Dél-Koreába (+7 százalék) és Kínába (+6 százalék) emelkedett a kivitel. Az élő szarvasmarha exportja 25 százalékkal nőtt a vizsgált időszakban, a fő célpiacra, Kanadába 38 százalékkal több élő állat került. Az USA marhahús-behozatala 2 százalékkal, élőszarvasmarha-importja pedig 8 százalékkal nőtt 2019-ben az egy évvel korábbihoz viszonyítva. A főbb beszállítók Kanada, Ausztrália és Mexikó voltak, mindhárom országból nőtt az import.

Az *USDA* adatai szerint az Egyesült Államokban a bika ára nem változott jelentősen az egy évvel korábbihoz képest, 4,41 dollár (*USD*)/kilogramm hasított hideg súly volt 2020 januárjában.

Brazíliaiban a szarvasmarha ára brazil reálban kifejezve 27 százalékkal emelkedett 2020 januárjában az előző év azonos hónapjának átlagárához képest. A brazil marhahúsexportörök szövetségének (*Abiec*) adatai

szerint Brazília marhahúskivitele 135 ezer tonna volt 2020 januárjában, 9,8 százalékkal nőtt az egy évvel korábbihoz képest, a kivitel értéke pedig 38 százalékkal volt magasabb. A növekedés főként a kínai kereslet élénkülésének köszönhető, az ázsiai országba 53 ezer tonna, azaz 26 százalékkal több brazil marhahús került.

A földművelésügyi, állattenyésztési és halászati minisztérium (*Minagri*) adatai szerint Argentínában a szarvasmarha ára argentin pezóban kifejezve 57 százalékkal emelkedett 2020 januárjában az előző év hasonló hónapjához viszonyítva. A marhahústermelés nem változott jelentősen, 255 ezer tonna volt ugyanekkor.

Európai Unió

Az Európai Bizottság adatai szerint a közösség 683 ezer tonna élő szarvasmarhát és marhahúst értékesített a nemzetközi piacon 2019 január–novemberében, 5 százalékkal többet, mint egy évvel korábban. A legnagyobb piacok Hongkong (9 százalék részesedés), Algéria (8 százalék) és Ghána (6 százalék) voltak. Algériába 72 százalékkal, Ghánába pedig 7 százalékkal nőtt a kivitel, míg a Hongkongba szállított mennyiség 10 százalékkal csökkent.

Az unió élőmarha- és marhahúsimportja 5 százalékkal 300 ezer tonnára csökkent 2019 első tizenegy hónapjában a 2018. január–novemberben beszállított mennyiséghez képest. A behozatal 40 százaléka Brazíliából, 22 százaléka Argentínából és további 14 százaléka Uruguayból származott. Brazíliából 7 százalékkal és Uruguayból 14 százalékkal kevesebb, ugyanakkor Argentínából 4,5 százalékkal több marhahús érkezett a megfigyelt periódusban.

Az Európai Unióban a fiatal bika „R3” kereskedelmi osztály vágóhídi belépési ára 3,65 euró/kilogramm hasított hideg súly volt 2020 januárjában, 2,4 százalékkal csökkent az egy évvel korábbihoz képest. A tehén „O3” ára nem változott számottevően, míg az üsző „R3” ára 2,9 százalékkal mérséklődött a vizsgált időszakban.

Magyarország

A KSH adatai szerint 2019. december 1-jén 909,1 ezer szarvasmarhát számláltak az országban, az állomány egy év alatt 2,7 százalékkal bővült. A szarvasmarha-állomány 58,2 százalékát gazdasági szervezetek, 41,8 százalékát egyéni gazdaságok tartották, ez az arány nem változott lényegesen a 2018. decemberihez képest.

A KSH adatai alapján Magyarország élőmarha-exportja 22 százalékkal nőtt 2019 első tizenegy hónapjában a 2018. január–novemberihez képest. A legtöbb szarvasmarhát Törökországba szállították, ahova 14 százalékkal csökkent a kivitel, míg a második legnagyobb célpiacra, Ausztriába 36 százalékkal több szarvasmarha került. Magyarország élőmarha-importja 9 százalékkal csökkent 2019 január–novemberben az

azt megelőző év azonos időszakában beszállított mennyiséghez képest. Az élő szarvasmarha 30 százaléka Szlovákiából, 17 százaléka pedig Romániából származott. Szlovákiából több mint a két és félszeresére nőtt a behozatal, míg Romániából 24 százalékkal csökkent. A marhahúsexport mennyisége és értéke egyaránt 2 százalékkal emelkedett ugyanekkor. A marhahúsimport volumene 24 százalékkal, értéke 12 százalékkal nőtt.

A NAIK AKI PÁIR adatai szerint Magyarországon a fiatal bika termelői ára 780 forint/kilogramm hasított meleg súly volt 2020 januárjában, 2,7 százalékkal növekedett 2019 azonos hónapjának átlagárához viszonyítva. A vágótehén ára 4 százalékkal, a vágóüszőé pedig 19 százalékkal emelkedett a vizsgált időszakban. A KSH adatai szerint a marharostélyos fogyasztói ára 6,5 százalékkal nőtt 2020 januárjában az egy évvel korábbihoz képest.

Agrárpolitikai hírek

- A húsmarhatenyésztés de minimis támogatásával az államnak két célja is megvalósulhatott a támogatás első felvonásának lezárulásával. Először is sokan döntöttek úgy, hogy kicserélik tenyészállatukat, ezzel új vérvonalat hozva állományukba, ami növeli a genetikai variabilitást, ez pedig jótékony termelési hatásokat prognosztizál a szakmai vélemények alapján. A második cél megvalósulása még ennél is fontosabb a hazai húsmarhatenyésztés számára, ugyanis rengeteg termelő jutott a támogatás segítségével minőségi, teljesítményvizsgálattal rendelkező tenyészbikához, amelyet azelőtt nem biztos, hogy könnyen tudott megfinanszírozni. A hazánkban üzemi vagy központi teljesítményvizsgálatban tesztelt bikák ára 800 ezer és másfél millió forint között mozog, amihez óriási segítséget nyújtott a mintegy 700 ezer forintos állami támogatás. Az állam által nyújtott segítség mellé természetesen a szakmai szervezeteknek is fel

kell sorakozni. Míg az állam a finanszírozást könnyíti, addig a tenyésztő egyesületeknek szakmai segítséget kell nyújtani minél szélesebb körben. Már évek óta szól a propaganda a minősített tenyészbikák használatának előnyeiről, mégis kevés olyan cikket találni, amely a teljesítményvizsgálatról és a minősítésről szól. Annyi azonban bizonyos, hogy a teljesítményvizsgálati módszerekkel és a tenyésztérbecsléssel ellenőrzött, minősített tenyészbikák egy populáció plusz varienseként kerülnek köztenyésztésbe, vagyis az utánuk született utódok szelekciója nagyobb genetikai előrehaladást eredményez hosszú távon, mint az ellenőrizetlen teljesítményű értékmérőkkel fedezető bikák ivadékaik után végzett kiválogatás. Az állam pénzbeli és az egyesületek szakmabeli támogatása pedig egyértelműen azért került bevezetésre, hogy a genetikai előrehaladás a szelekció során nagyobb legyen, ezzel minőségi javulást hozva a hazai állattenyésztésbe és árueelőállításba. Enélkül Magyarország lemarad a minőségi húsmarhatartásért folytatott versenyben, ami hamar piacvesztéshez vezet.

Táblázatok, ábrák

Sertés

1. táblázat: A vágósertés termelői ára^{a)} Magyarországon

| Megnevezés | Minőségi kategória | Mértékegység | 2019. 6. hét | 2020. 5. hét | 2020. 6. hét | 2020. 6. hét/ 2019. 6. hét (százalék) | 2020. 6. hét/ 2020. 5. hét (százalék) |
|------------------------------|------------------------------------|----------------------------|--------------|--------------|--------------|---|---|
| Vágósertés hazai termelésből | E | darab | 27 717 | 26 826 | 22 842 | 82,41 | 85,15 |
| | | HUF/kg hasított meleg súly | 424,33 | 613,41 | 623,01 | 146,82 | 101,56 |
| | Valamennyi kategória ^{b)} | darab | 56 570 | 52 574 | 48 390 | 85,54 | 92,04 |
| | | HUF/kg hasított meleg súly | 425,18 | 612,85 | 623,20 | 146,57 | 101,69 |

^{a)} Az ár nem tartalmazza a szállítási költséget.

^{b)} S-P, Nem minősített, M1.

Forrás: NAIK AKI PÁIR

2. táblázat: A vágósertés vágóhídi belépési ára^{a)} Magyarországon

| Megnevezés | Mértékegység | 2019. 6. hét | 2020. 5. hét | 2020. 6. hét | 2020. 6. hét/ 2019. 6. hét (százalék) | 2020. 6. hét/ 2020. 5. hét (százalék) |
|---------------------------------------|----------------------------|--------------|--------------|--------------|---|---|
| Vágósertés hazai termelésből származó | darab | 56 570 | 52 574 | 48 390 | 85,54 | 92,04 |
| | HUF/kg hasított meleg súly | 435,88 | 623,04 | 633,39 | 145,31 | 101,66 |
| Vágósertés importból származó | darab | 8 518 | 9 410 | 6 655 | 78,13 | 70,72 |
| | HUF/kg hasított meleg súly | 420,46 | 612,87 | 629,21 | 149,65 | 102,67 |

^{a)} A sertések termelői ára a vágóhíd kapujában, amely tartalmazza a szállítási költséget is.

Forrás: NAIK AKI PÁIR

3. táblázat: A hizósertéstáp értékesítési ára Magyarországon

| Megnevezés | Mértékegység | 2018. december | 2019. november | 2019. december | 2019. december / 2018. december (százalék) | 2019. december / 2019. november (százalék) |
|--------------------|--------------|----------------|----------------|----------------|--|--|
| Hizósertéstáp I. | tonna | 3 245,17 | 3 860,24 | 4 250,11 | 130,97 | 110,10 |
| | HUF/tonna | 80 501 | 80 249 | 80 775 | 100,34 | 100,65 |
| Hizósertéstáp II. | tonna | 5 309,82 | 5 839,41 | 6 146,66 | 115,76 | 105,26 |
| | HUF/tonna | 75 467 | 73 297 | 76 011 | 100,72 | 103,70 |
| Hizósertéstáp III. | tonna | ... | ... | ... | ... | ... |
| | HUF/tonna | ... | ... | ... | ... | ... |

... = Adatvédelmi korlátok miatt nem közölhető adat.

Forrás: NAIK AKI PÁIR

4. táblázat: A nyers sertéshúsok feldolgozó értékesítési ára Magyarországon

| Megnevezés | Mértékegység | 2019. 6. hét | 2020. 5. hét | 2020. 6. hét | 2020. 6. hét/ | 2020. 6. hét/ |
|---|--------------|--------------|--------------|--------------|---------------|---------------|
| | | | | | 2019. 6. hét | 2020. 5. hét |
| | | | | (százalék) | | (százalék) |
| Csontos sertéshús, lehúzott, félben (fej, láb és farok nélkül) | tonna | 223,29 | 232,61 | 217,52 | 97,42 | 93,51 |
| | HUF/kg | 696,40 | 939,18 | 945,16 | 135,72 | 100,64 |
| Szalonnás és bőrös sertéshús, félben (fejvel, lábbal, farokkal) | tonna | 562,57 | 378,18 | 416,48 | 74,03 | 110,13 |
| | HUF/kg | 499,18 | 733,93 | 735,03 | 147,25 | 100,15 |
| Sertéskaraj, csonttal, szűzpecsenye nélkül | tonna | 16,41 | 1,87 | 9,41 | 57,35 | 501,81 |
| | HUF/kg | 842,86 | 1 248,20 | 1 117,52 | 132,59 | 89,53 |
| Sertéscomb, csont nélkül | tonna | 191,53 | 158,92 | 177,07 | 92,45 | 111,42 |
| | HUF/kg | 778,63 | 1 149,76 | 1 119,05 | 143,72 | 97,33 |
| Sertéstarja, csonttal | tonna | 15,61 | 8,28 | 11,60 | 74,35 | 140,05 |
| | HUF/kg | 810,79 | 1 125,98 | 1 153,12 | 142,22 | 102,41 |

Forrás: NAIK AKI PÁIR

5. táblázat: A vágósertés termelői ára az EU néhány tagországában

| | EUR/kg hasított súly | | | | |
|------------------------------|----------------------|--------------|--------------|--------------|--------------|
| | 2020. 3. hét | 2020. 4. hét | 2020. 5. hét | 2020. 6. hét | 2020. 7. hét |
| Vion (Hollandia) | 1,87 | 1,87 | 1,87 | 1,87 | 1,91 |
| Compexo (Hollandia) | 1,64 | 1,64 | 1,66 | 1,66 | 1,70 |
| Németország (szerződéses ár) | 1,82 | 1,82 | 1,85 | 1,85 | 1,91 |
| Tönnies (Németország) | 1,82 | 1,82 | 1,82 | 1,85 | 1,91 |
| West Fleisch (Németország) | 1,83 | 1,83 | 1,85 | 1,86 | 1,92 |
| Danish Crown (Dánia) | 1,82 | 1,92 | 1,92 | 1,87 | 1,87 |
| Tican (Dánia) | 1,83 | 1,93 | 1,93 | 1,89 | 1,89 |
| Covavee (Belgium) | – | – | – | – | – |
| Breton (Franciaország) | 1,51 | 1,46 | 1,46 | 1,46 | 1,46 |

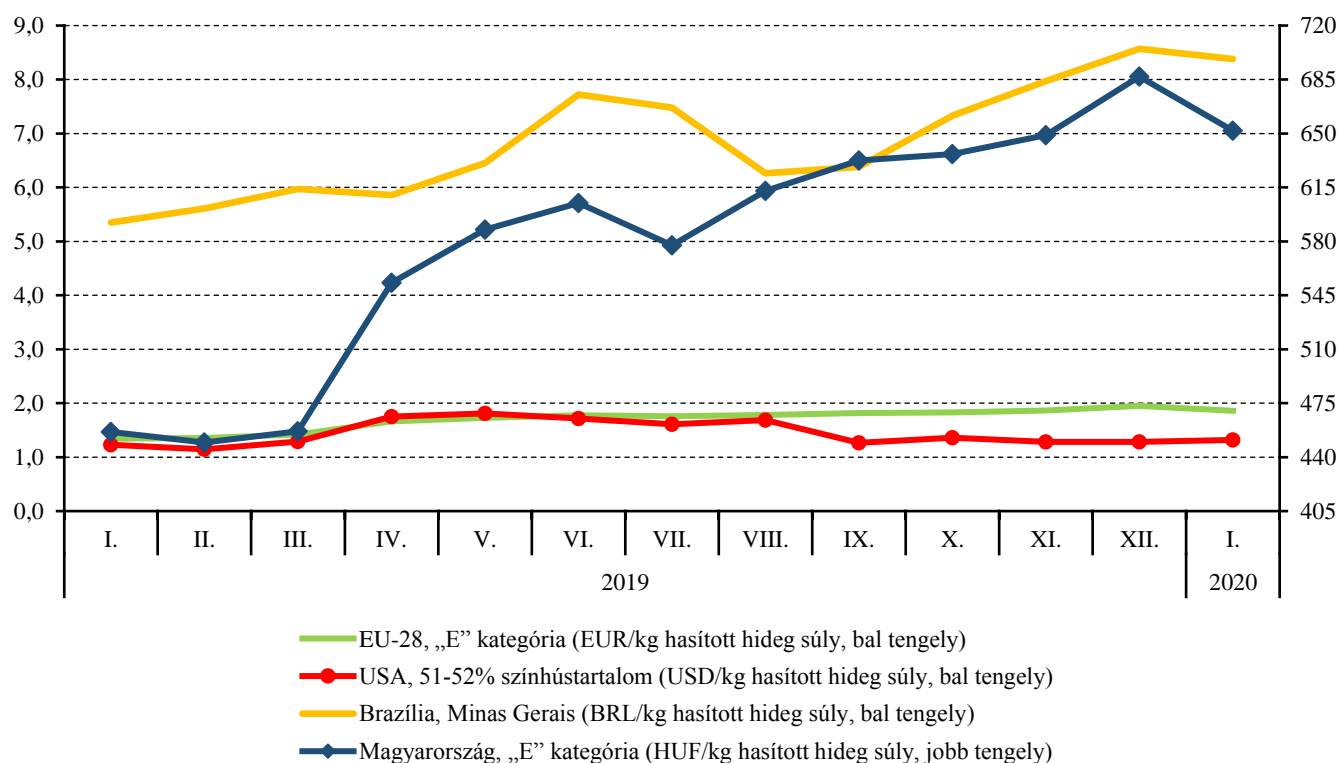
Forrás: Schutttert, Landbrug & Fodevarer, MPB

6. táblázat: A vágósertés („E” minőségi kategória) vágóhídi belépési ára^{a)} az Európai Unióban

| | HUF/kg hasított hideg súly | | | | |
|---------------------|----------------------------|--------------|--------------|---|---|
| | 2019. 6. hét | 2020. 5. hét | 2020. 6. hét | 2020. 6. hét/ 2019. 6. hét (százalék) | 2020. 6. hét/ 2020. 5. hét (százalék) |
| Magyarország | 445 | 638 | 648 | 145,38 | 101,54 |
| Belgium | 330 | 511 | 525 | 158,96 | 102,60 |
| Bulgária | 498 | 759 | 761 | 152,61 | 100,18 |
| Csehország | 434 | 613 | 616 | 142,00 | 100,53 |
| Dánia | 407 | 674 | 681 | 167,22 | 101,03 |
| Németország | 452 | 637 | 642 | 141,89 | 100,73 |
| Észtország | 460 | 584 | 569 | 123,80 | 97,43 |
| Görögország | 536 | 699 | – | – | – |
| Spanyolország | 406 | 594 | 595 | 146,58 | 100,12 |
| Franciaország | 411 | 540 | 536 | 130,45 | 99,34 |
| Horvátország | 455 | 623 | 627 | 137,78 | 100,63 |
| Írország | 436 | 644 | – | – | – |
| Olaszország | – | – | – | – | – |
| Ciprus | 515 | 712 | 710 | 137,89 | 99,73 |
| Lettország | 405 | 652 | 633 | 156,41 | 97,14 |
| Litvánia | 388 | 619 | 621 | 160,32 | 100,33 |
| Luxemburg | – | – | – | – | – |
| Málta | – | – | – | – | – |
| Hollandia | 389 | 567 | 574 | 147,40 | 101,32 |
| Ausztria | 449 | 628 | 636 | 141,49 | 101,23 |
| Lengyelország | 403 | 609 | 629 | 155,81 | 103,25 |
| Portugália | 440 | 658 | 658 | 149,55 | 99,96 |
| Románia | 356 | 658 | 638 | 179,34 | 96,99 |
| Szlovénia | 472 | 646 | 656 | 138,89 | 101,63 |
| Szlovákia | 448 | 645 | 647 | 144,33 | 100,34 |
| Finnország | 529 | 568 | 567 | 107,21 | 99,93 |
| Svédország | 522 | 610 | 612 | 117,21 | 100,42 |
| Egyesült Királyság | 507 | 646 | – | – | – |
| EU | 428 | 616 | 621 | 144,98 | 100,78 |

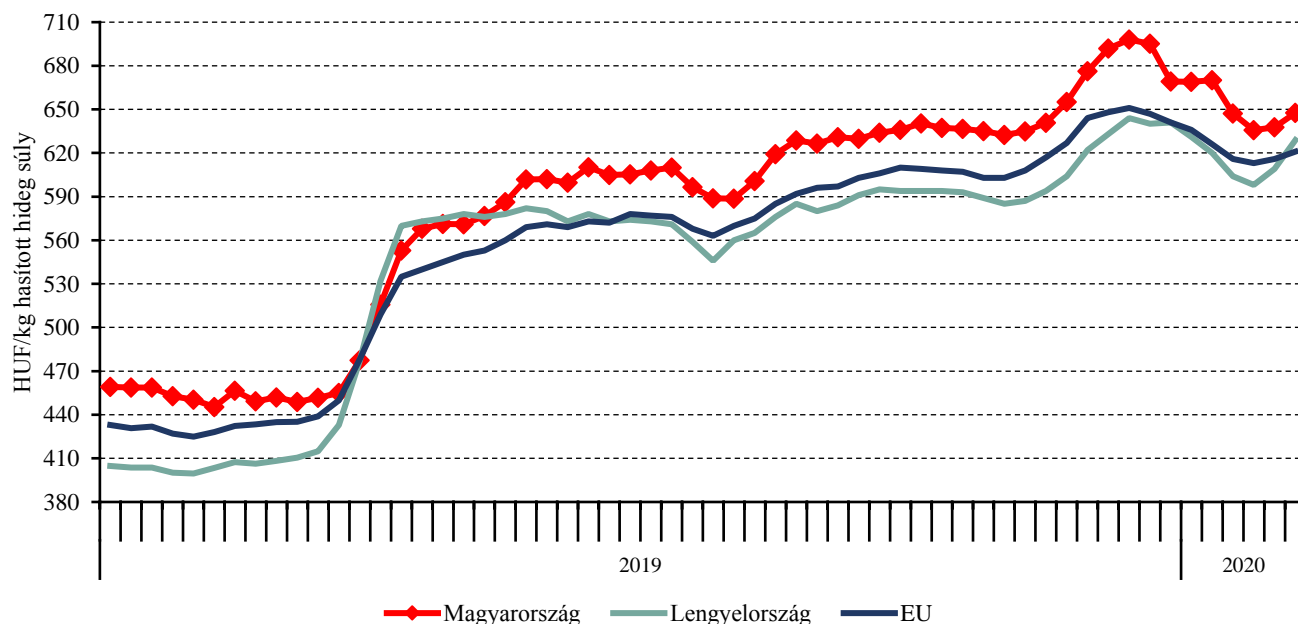
^{a)} Az ár tartalmazza a szállítási költséget is.
Megjegyzés: Átszámítva az MNB hivatalos középárfolyamán.
Forrás: Európai Bizottság, NAIK AKI PÁIR

1. ábra: A sertés havi világpiaci ára nemzeti valutában (2019–2020)



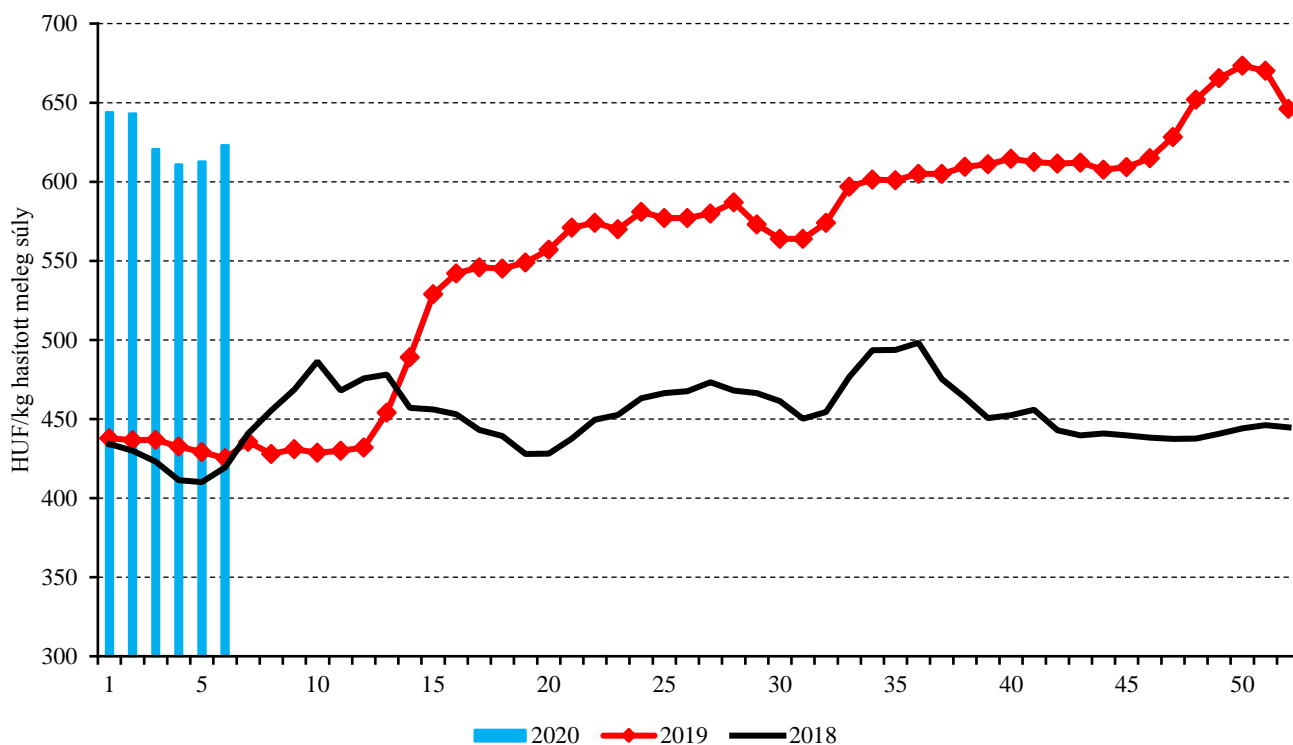
Forrás: USDA, Európai Bizottság, MPB, NAIK AKI PÁIR

- A vágósertés („E” minőségi kategória) heti vágóhídi belépési ára az EU néhány tagországában (2019–2020)



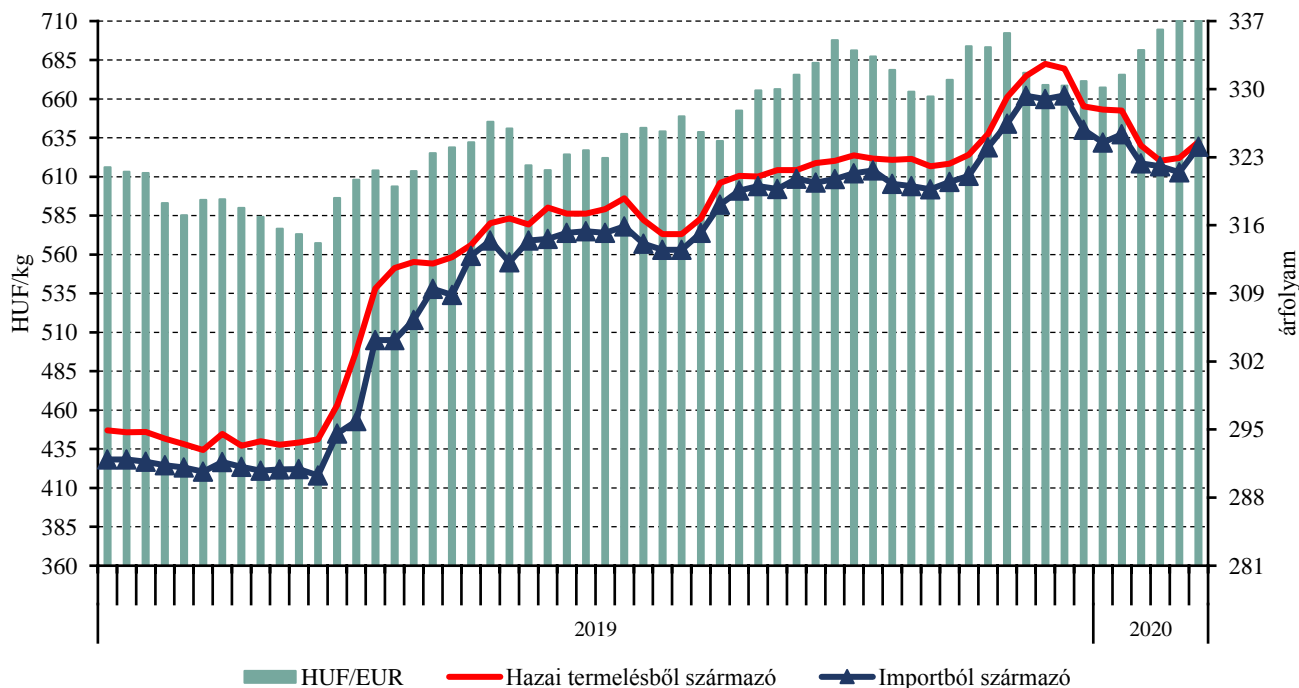
Forrás: Európai Bizottság, NAIK AKI PÁIR

2. ábra: A hazai termelésből származó vágósertés^{a)} heti termelői ára Magyarországon (2018–2020)



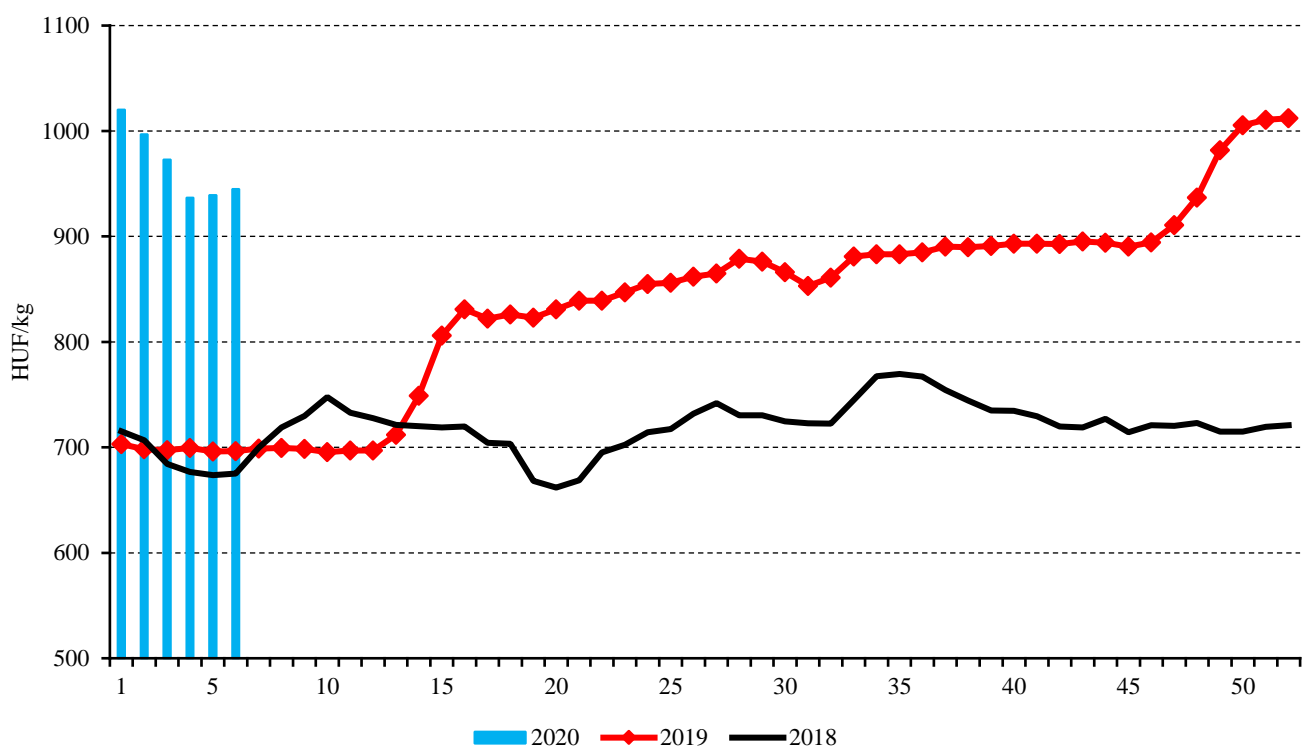
^{a)} S-P, Nem minősített, M1.
 Forrás: NAIK AKI PÁIR

3. ábra: A vágósertés heti vágóhídi belépési ára Magyarországon (2019–2020)



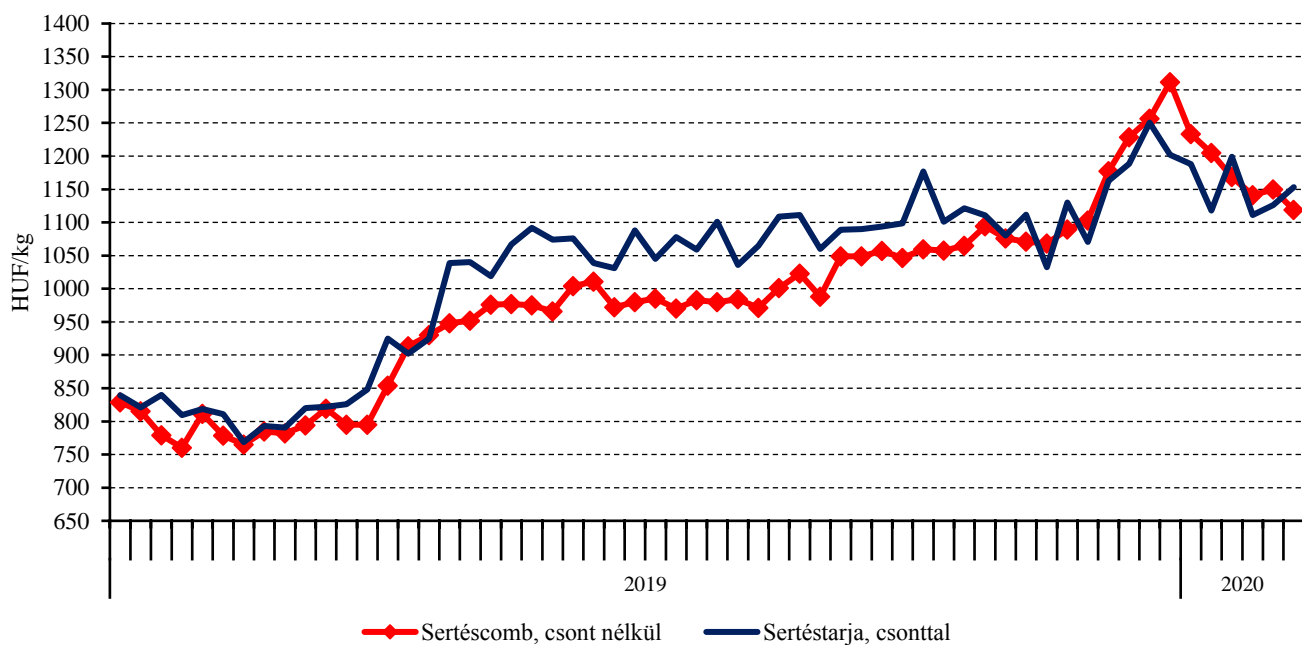
Forrás: NAIK AKI PÁIR, MNB

4. ábra: A csontos sertéshús, lehúzott, félben heti értékesítési ára Magyarországon (2018–2020)



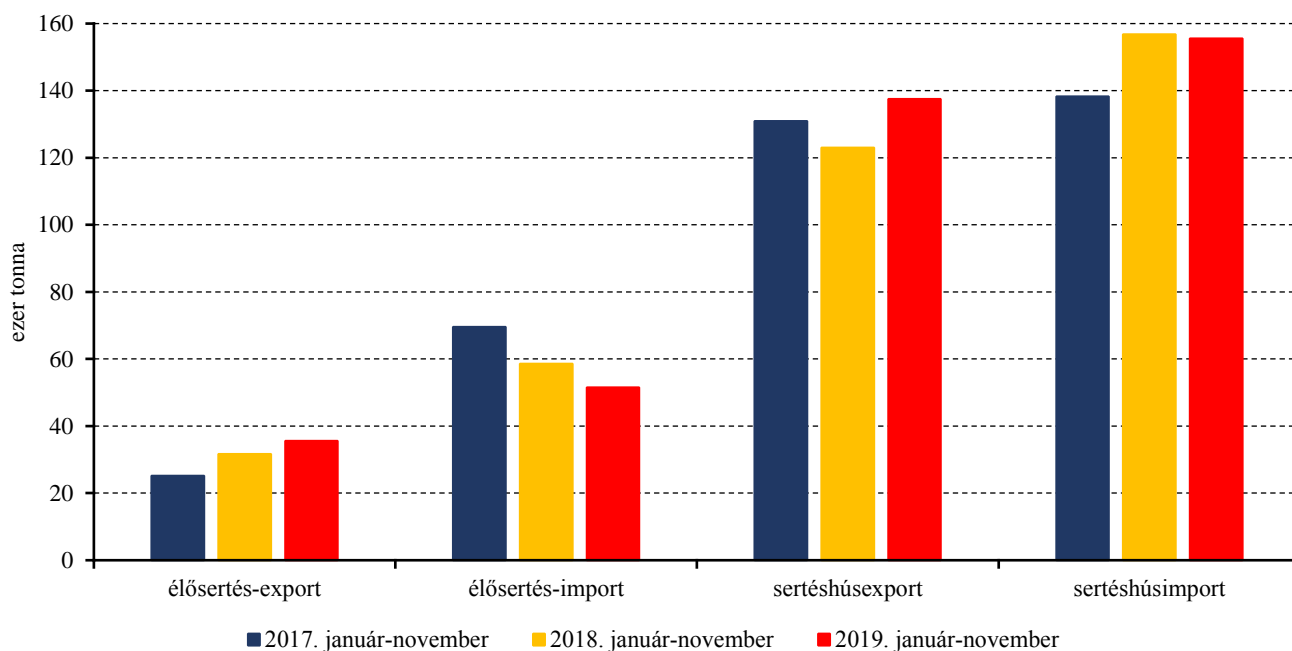
Forrás: NAIK AKI PÁIR

5. ábra: A darabolt sertéshúsok heti értékesítési ára Magyarországon (2019–2020)



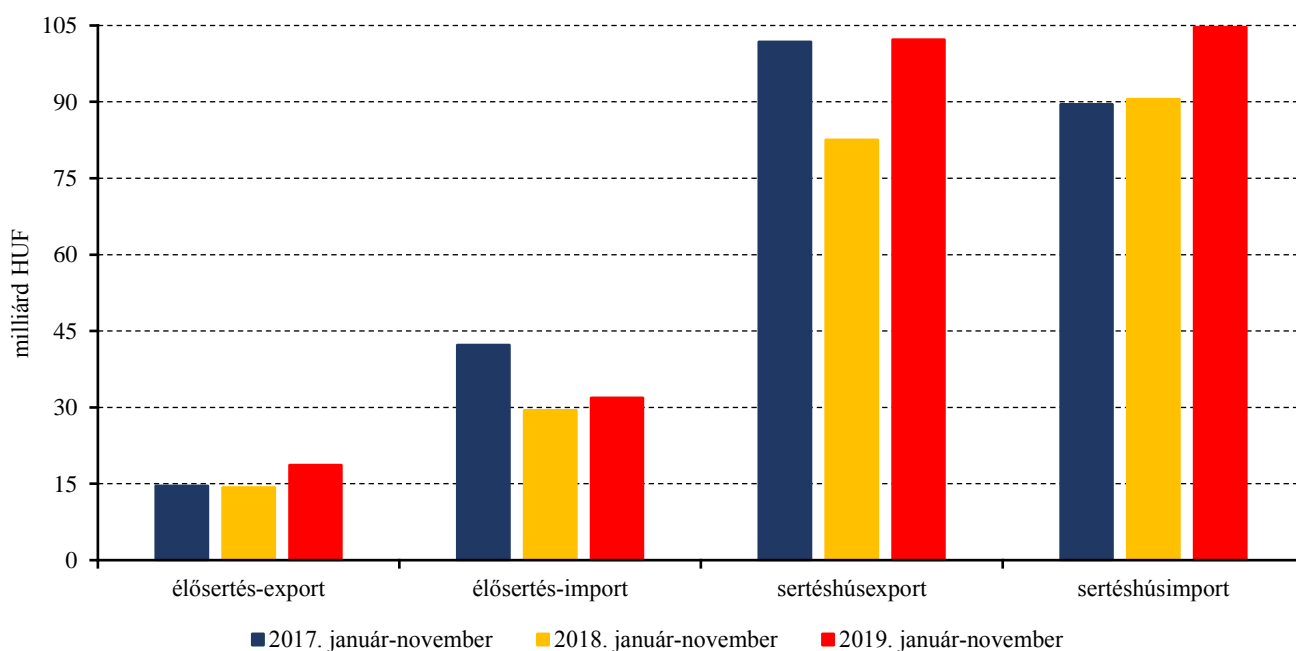
Forrás: NAIK AKI PÁIR

6. ábra: Az élő sertés és a sertéshús külkereskedelmének mennyisége Magyarországon



Forrás: KSH

7. ábra: Az élő sertés és a sertéshús külkereskedelmének értéke Magyarországon



Forrás: KSH

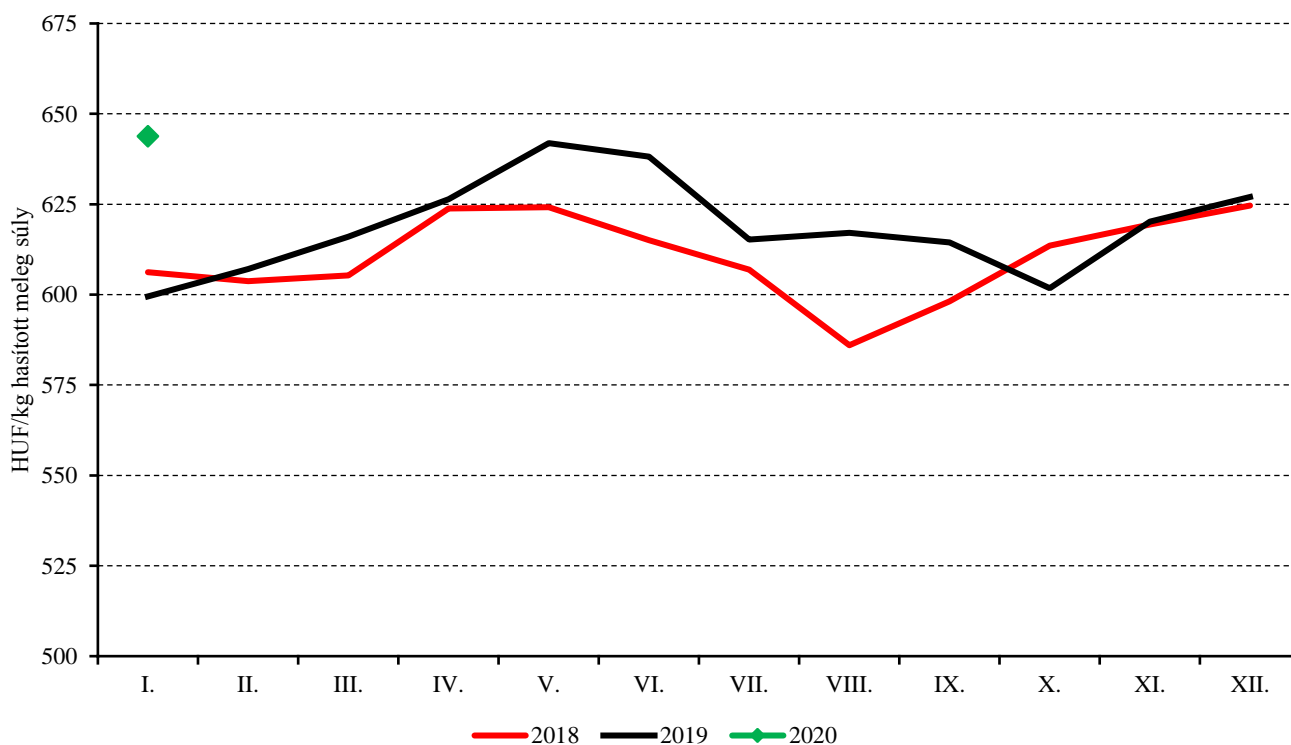
Szarvasmarha

7. táblázat: A vágómarha termelői ára Magyarországon

| Megnevezés | Minőségi kategória | Mértékegység | 2019. 6. hét | 2020. 5. hét | 2020. 6. hét | 2020. 6. hét/ 2019. 6. hét (százalék) | 2020. 6. hét/ 2020. 5. hét (százalék) |
|--------------------|--------------------|----------------------------|--------------|--------------|--------------|---|---|
| Fiatal bika | E-P | darab | 132 | 139 | 23 | 17,42 | 16,55 |
| | | hasított meleg súly (kg) | 33 236 | 36 377 | 6 061 | 18,24 | 16,66 |
| | | HUF/kg hasított meleg súly | 728 | 740 | 711 | 97,54 | 95,99 |
| Vágótehén | E-P | darab | 890 | 676 | 390 | 43,82 | 57,69 |
| | | hasított meleg súly (kg) | 269 874 | 200 903 | 118 235 | 43,81 | 58,85 |
| | | HUF/kg hasított meleg súly | 585,52 | 609 | 616 | 105,17 | 101,17 |
| Vágóüsző | E-P | darab | 176 | 56 | 119 | 67,61 | 212,50 |
| | | hasított meleg súly (kg) | 49 365 | 13 344 | 33 012 | 66,87 | 247,39 |
| | | HUF/kg hasított meleg súly | 536 | 558 | 571 | 106,56 | 102,32 |
| Vágómarha összesen | E-P | darab | 1 226 | 886 | 534 | 43,56 | 60,27 |
| | | hasított meleg súly (kg) | 360 016 | 255 365 | 157 970 | 43,88 | 61,86 |
| | | HUF/kg hasított meleg súly | 595 | 626 | 611 | 102,74 | 97,59 |

Forrás: NAIK AKI PÁIR

8. ábra: A vágómarha havi termelői ára Magyarországon (2018–2020)



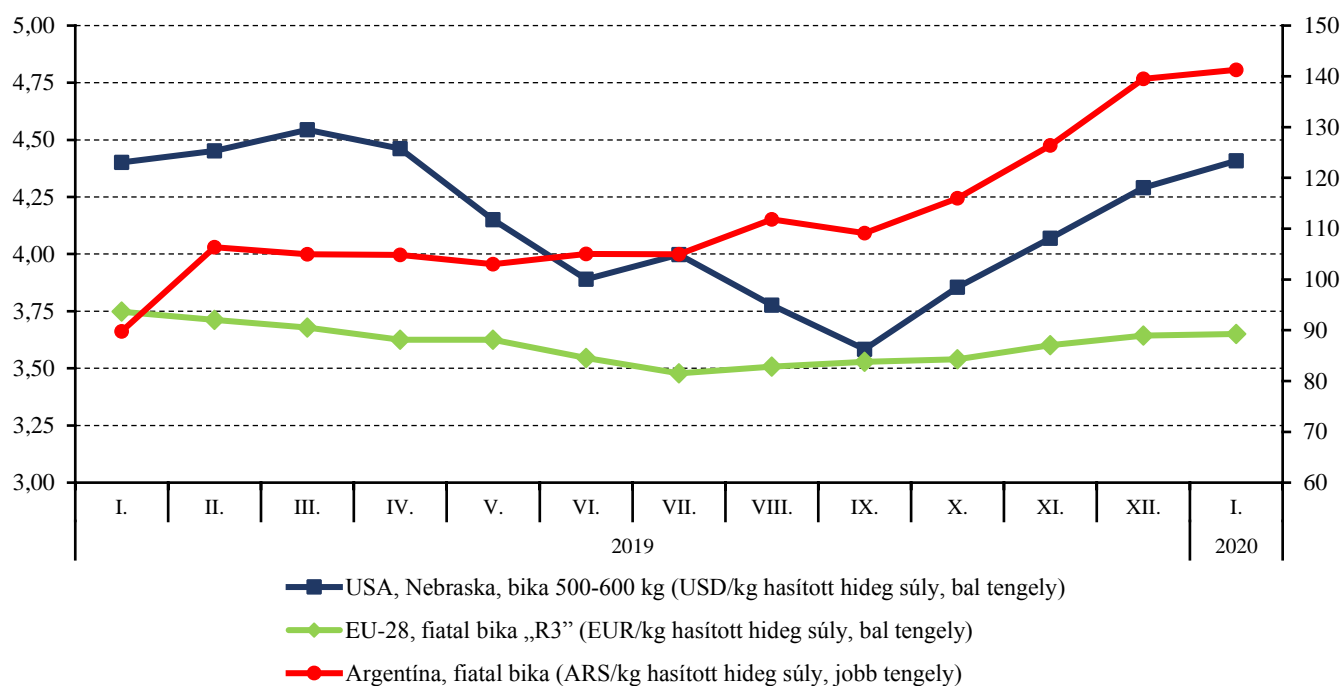
Forrás: NAIK AKI PÁIR

8. táblázat: **A fiatal bika („R3” minőségi kategória) vágóhídi belépési ára^{a)} az Európai Unióban**

| | HUF/kg hasított hideg súly | | | | |
|---------------------|----------------------------|--------------|--------------|---|---|
| | 2019. 6. hét | 2020. 5. hét | 2020. 6. hét | 2020. 6. hét/ 2019. 6. hét (százalék) | 2020. 6. hét/ 2020. 5. hét (százalék) |
| Magyarország | – | – | – | – | – |
| Belgium | 957 | 1 016 | 1 009 | 105,44 | 99,37 |
| Bulgária | – | – | – | – | – |
| Csehország | 1 058 | 1 133 | 1 143 | 108,06 | 100,87 |
| Dánia | 1 119 | 1 155 | 1 154 | 103,18 | 99,96 |
| Németország | 1 218 | 1 248 | 1 247 | 102,33 | 99,87 |
| Észtország | – | – | – | – | – |
| Görögország | 1 217 | 1 366 | 1 366 | 112,17 | 99,96 |
| Spanyolország | 1 183 | 1 224 | 1 238 | 104,57 | 101,13 |
| Franciaország | 1 224 | 1 302 | 1 298 | 106,11 | 99,70 |
| Horvátország | 1 121 | 1 166 | 1 173 | 104,70 | 100,64 |
| Írország | 1 094 | 1 143 | 1 152 | 105,39 | 100,84 |
| Olaszország | 1 276 | 1 206 | 1 205 | 94,39 | 99,89 |
| Ciprus | – | – | – | – | – |
| Lettország | 868 | 892 | 908 | 104,60 | 101,74 |
| Litvánia | 941 | 934 | 950 | 100,97 | 101,72 |
| Luxemburg | – | 1 215 | 1 206 | – | 99,31 |
| Málta | – | – | – | – | – |
| Hollandia | 1 169 | 1 167 | 1 194 | 102,09 | 102,27 |
| Ausztria | 1 236 | 1 274 | 1 263 | 102,12 | 99,15 |
| Lengyelország | 980 | 1 032 | 1 032 | 105,25 | 99,99 |
| Portugália | 1 233 | 1 299 | 1 284 | 104,17 | 98,85 |
| Románia | 1 055 | 923 | 988 | 93,69 | 107,05 |
| Szlovénia | 1 153 | 1 150 | 1 162 | 100,81 | 101,03 |
| Szlovákia | 1 098 | – | 1 156 | 105,32 | – |
| Finnország | 1 282 | 1 321 | 1 336 | 104,25 | 101,13 |
| Svédország | 1 290 | 1 346 | 1 356 | 105,15 | 100,75 |
| Egyesült Királyság | 1 229 | 1 296 | – | – | – |
| EU | 1 181 | 1 219 | 1 221 | 103,34 | 100,17 |

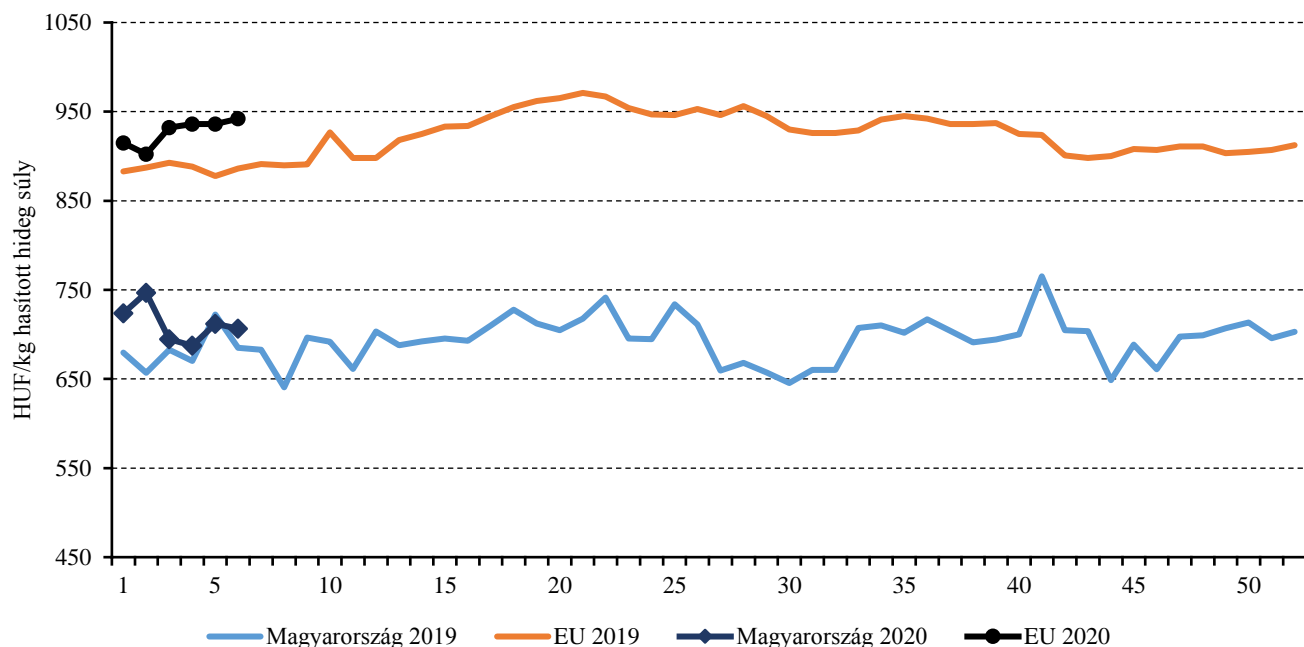
^{a)}Az ár tartalmazza a szállítási költséget is.
Megjegyzés: Átszámítva az MNB hivatalos középárfolyamán.
Forrás: Európai Bizottság, NAIK AKI PÁIR

9. ábra: A szarvasmarha havi világpiaci ára nemzeti valutában (2019–2020)



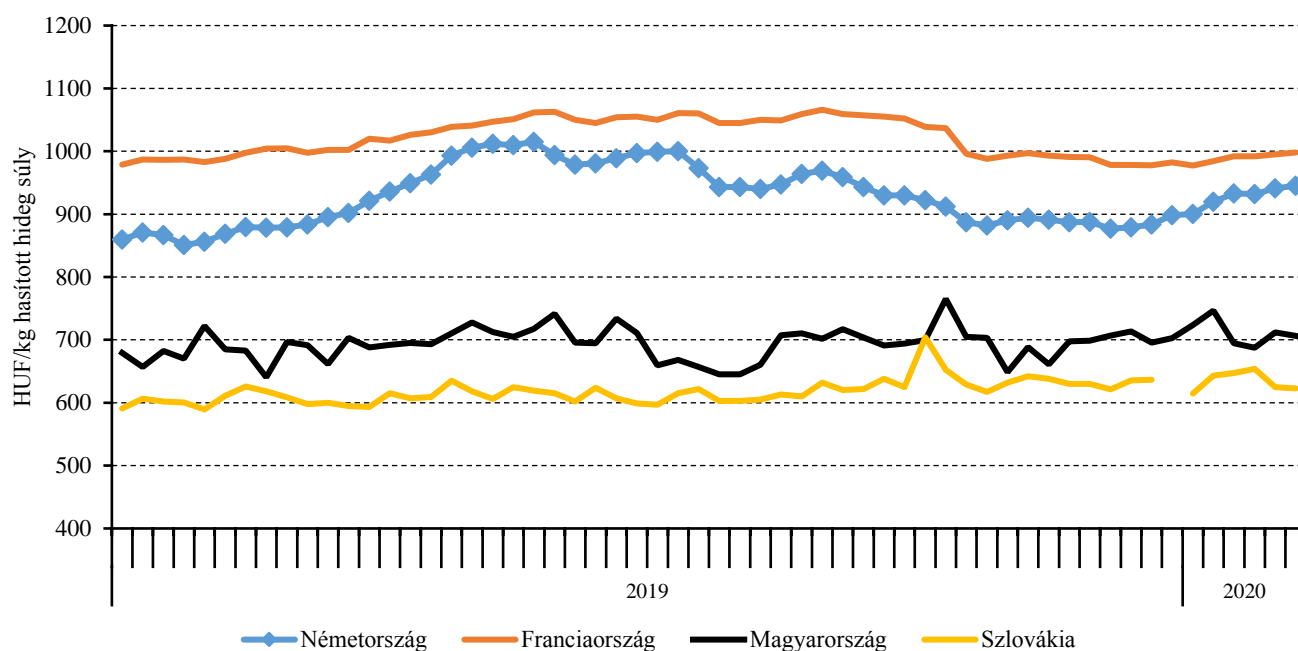
Forrás: USDA, Európai Bizottság, Minagri

10. ábra: A vágótehén „O3” heti vágóhídi belépési ára Magyarországon és az EU-ban (2019–2020)



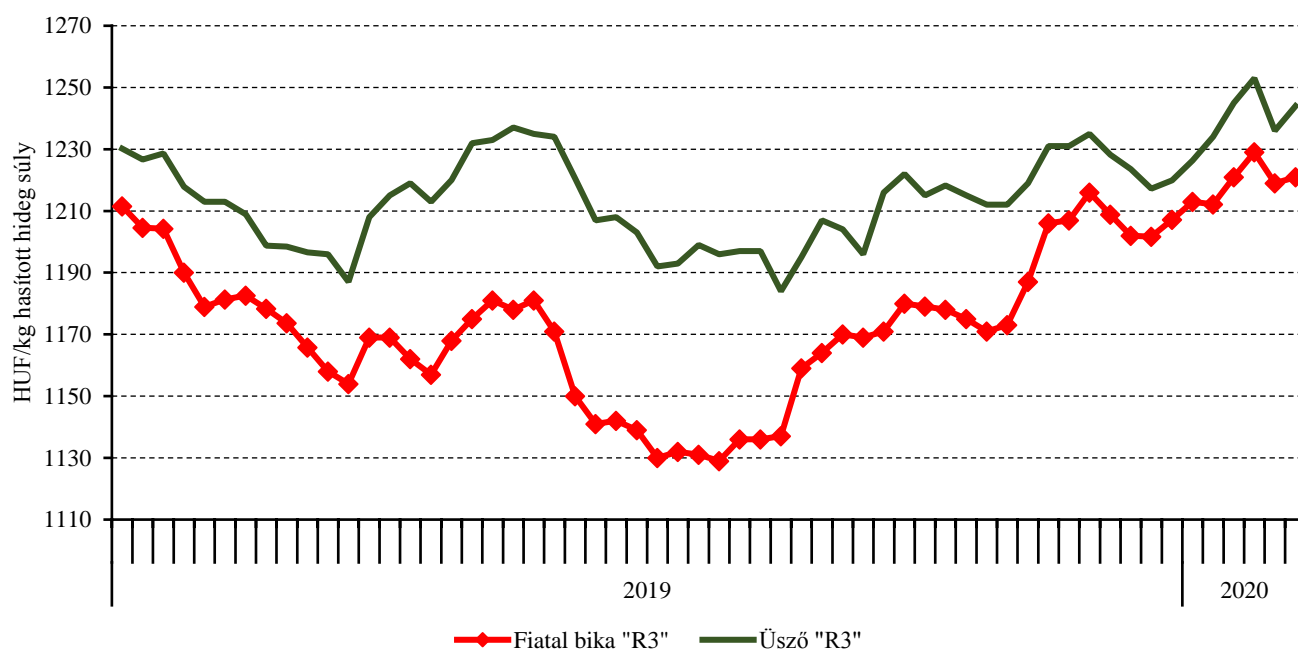
Forrás: Európai Bizottság, NAIK AKI PÁIR

11. ábra: A vágótehén „O3” heti vágóhídi belépési ára az EU néhány tagországában (2019–2020)



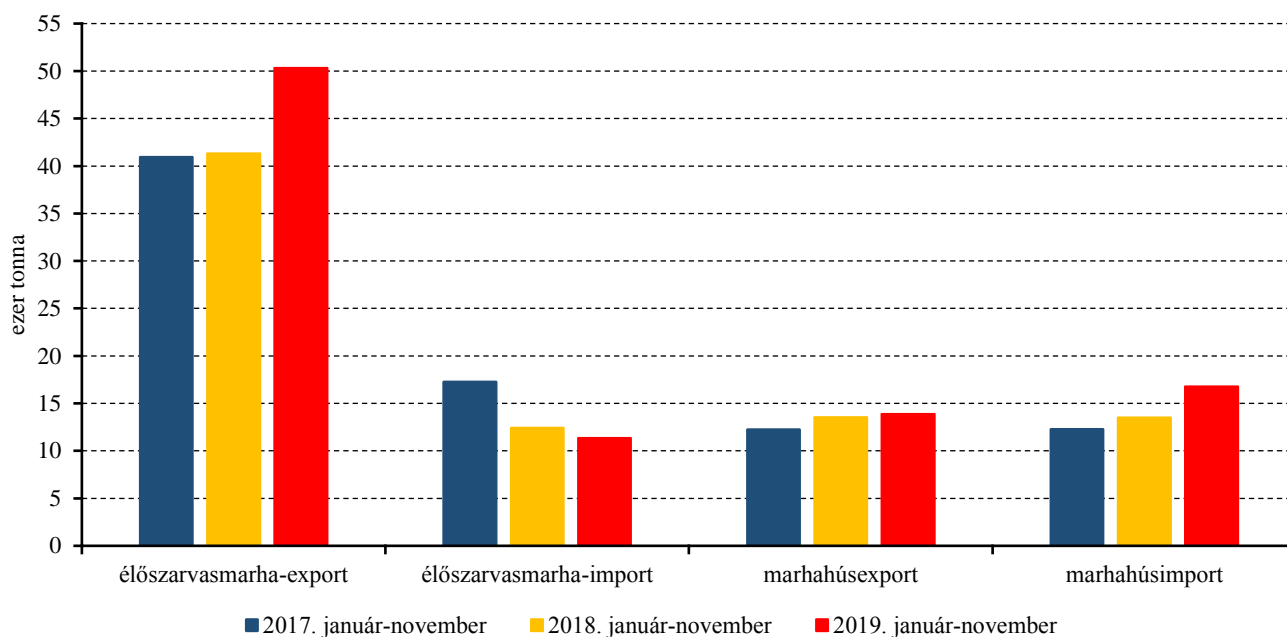
Forrás: Európai Bizottság, NAIK AKI PÁIR

12. ábra: A fiatal bika „R3” és az üsző „R3” heti vágóhídi belépési ára az EU-ban (2019–2020)



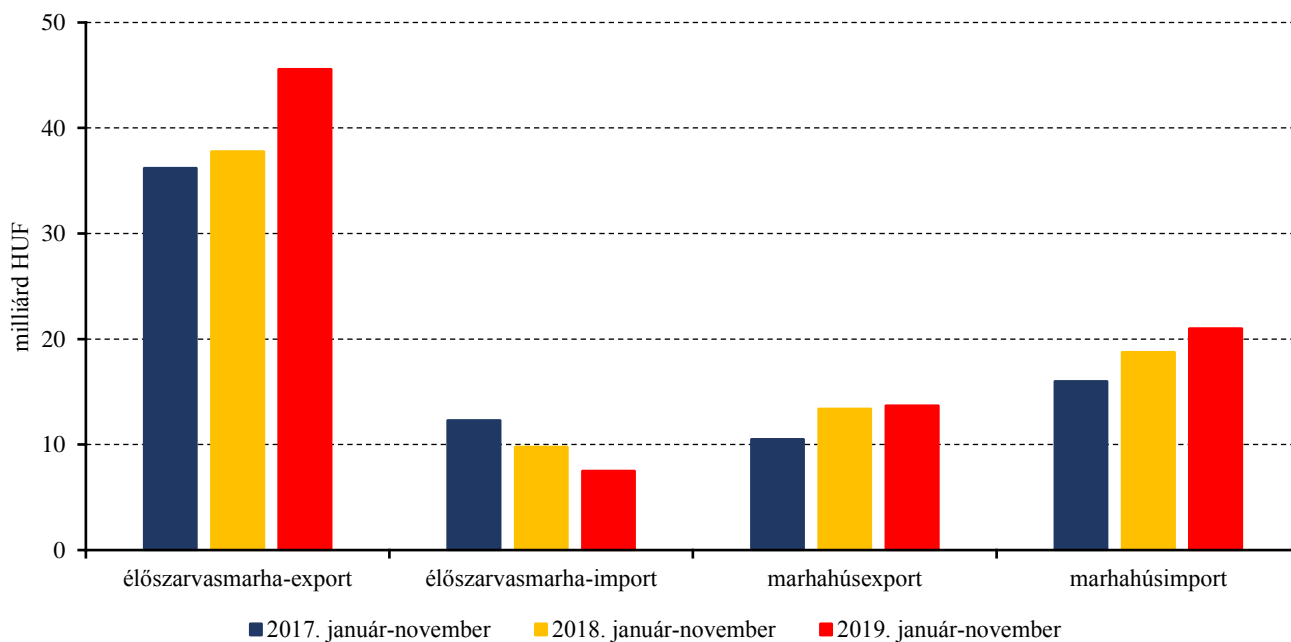
Forrás: Európai Bizottság

13. ábra: Az élő szarvasmarha és a marhahús külkereskedelmének mennyisége Magyarországon



Forrás: KSH

14. ábra: Az élő szarvasmarha és a marhahús külkereskedelmének értéke Magyarországon



Forrás: KSH

Bárány

9. táblázat: A vágóbárány termelői ára Magyarországon

| Megnevezés | Mértékegység | 2019. 6. hét | 2020. 5. hét | 2020. 6. hét | 2020. 6. hét/ 2019. 6. hét (százalék) | 2020. 6. hét/ 2020. 5. hét (százalék) |
|---------------------|----------------|--------------|--------------|--------------|---|---|
| Könnyű bárány | darab | 2 066 | 2 566 | 2 779 | 134,51 | 108,30 |
| | HUF/kg élősúly | 871 | 1 141 | 1 143 | 131,27 | 100,19 |
| Nehéz bárány | darab | 425 | 831 | 469 | 110,35 | 56,44 |
| | HUF/kg élősúly | 725 | 999 | 939,68 | 129,63 | 94,02 |
| Vágóbárány összesen | darab | 2 491 | 3 397 | 3 248 | 130,39 | 95,61 |
| | HUF/kg élősúly | 846 | 1 106 | 1 114 | 131,66 | 100,67 |

Forrás: NAIK AKI PÁIR

10. táblázat: A nehéz bárány (13 kg-nál nagyobb vágott súly) ára az Európai Unióban

| | HUF/kg vágott súly | | | | |
|---------------------|--------------------|--------------|--------------|---|---|
| | 2019. 6. hét | 2020. 5. hét | 2020. 6. hét | 2020. 6. hét/ 2019. 6. hét (százalék) | 2020. 6. hét/ 2020. 5. hét (százalék) |
| Magyarország | – | 2 127 | 2 000 | – | 94,01 |
| Belgium | 1 502 | 1 633 | 1 705 | 113,49 | 104,40 |
| Dánia | 1 477 | – | – | – | – |
| Németország | 1 587 | 1 794 | 1 854 | 116,84 | 103,40 |
| Észtország | – | – | – | – | – |
| Spanyolország | 1 619 | 1 940 | 1 925 | 118,90 | 99,20 |
| Franciaország | 1 813 | 2 186 | 2 175 | 119,97 | 99,50 |
| Írország | 1 597 | 1 682 | 1 718 | 107,59 | 102,12 |
| Ciprus | 1 670 | 2 193 | 2 172 | 130,08 | 99,04 |
| Lettország | 1 228 | 1 183 | 1 429 | 116,32 | 120,76 |
| Litvánia | 1 172 | 1 266 | – | – | – |
| Hollandia | 1 555 | 1 692 | 1 732 | 111,35 | 102,32 |
| Ausztria | 1 838 | 1 903 | 1 949 | 106,02 | 102,44 |
| Lengyelország | – | – | – | – | – |
| Románia | 727 | 705 | 852 | 117,20 | 120,77 |
| Finnország | 1 127 | 1 123 | 1 123 | 99,60 | 99,96 |
| Svédország | 1 521 | 1 761 | 1 697 | 111,62 | 96,40 |
| Egyesült Királyság | 1 546 | 1 870 | – | – | – |
| Nagy-Britannia | 1 547 | 1 884 | – | – | – |
| Észak-Írország | 1 534 | 1 686 | – | – | – |
| EU | 1 590 | 1 879 | 1 903 | 119,73 | 101,28 |

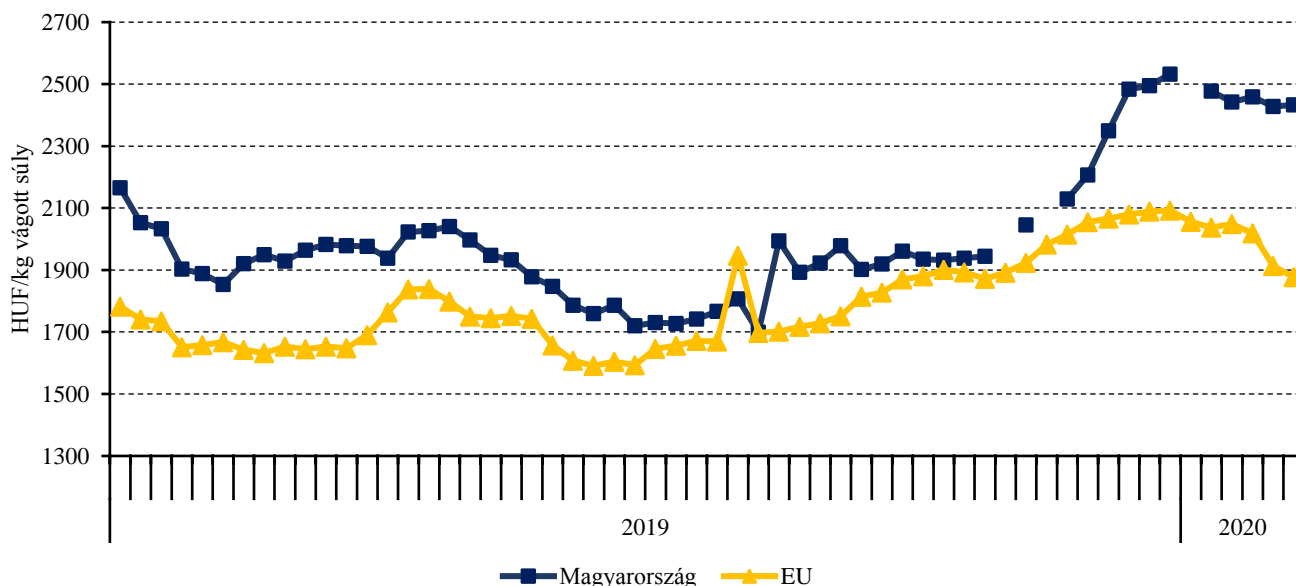
Megjegyzés: Átszámítva az MNB hivatalos középárfolyamán.
Forrás: Európai Bizottság

11. táblázat: A könnyű bárány (13 kg-nál kisebb vágott súly) ára az Európai Unióban

| | HUF/kg vágott súly | | | | |
|---------------------|--------------------|--------------|--------------|---|---|
| | 2019. 6. hét | 2020. 5. hét | 2020. 6. hét | 2020. 6. hét/ 2019. 6. hét (százalék) | 2020. 6. hét/ 2020. 5. hét (százalék) |
| Magyarország | 1 853 | 2 428 | 2 433 | 131,27 | 100,19 |
| Bulgária | 1 809 | 1 898 | 1 897 | 104,89 | 99,94 |
| Görögország | 1 433 | 1 475 | – | – | – |
| Spanyolország | 1 755 | 2 082 | 2 060 | 117,37 | 98,96 |
| Horvátország | 2 543 | 2 497 | 2 794 | 109,85 | 111,86 |
| Olaszország | 1 686 | 2 105 | 1 932 | 114,64 | 91,79 |
| Portugália | 1 803 | 2 298 | 2 297 | 127,36 | 99,96 |
| Szlovénia | 1 771 | 1 926 | 1 783 | 100,66 | 92,57 |
| Szlovákia | – | – | – | – | – |
| EU | 1 668 | 1 913 | 1 877 | 112,58 | 98,12 |

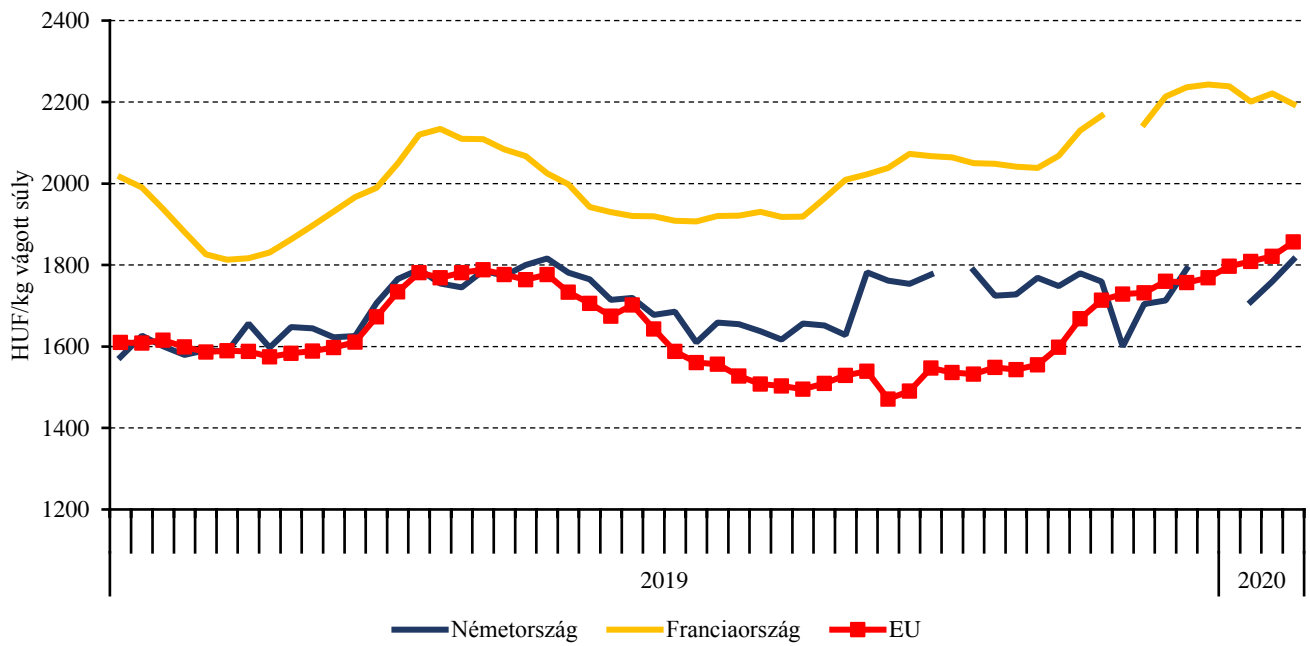
Megjegyzés: Átszámítva az MNB hivatalos középárfolyamán.
 Forrás: Európai Bizottság, NAIK AKI PÁIR

15. ábra: A könnyű bárány heti termelői ára Magyarországon és az EU-ban (2019–2020)



Forrás: Európai Bizottság, NAIK AKI PÁIR

16. ábra: A nehéz bárány heti termelői ára az EU-ban (2019–2020)



Forrás: Európai Bizottság

Nemzetközi előrevetítések

12. táblázat: A világ hústermelése (2016–2020)

| | 2016 | 2017 | 2018 ^{a)} | 2019 ^{b)} | 2020 ^{b)} | 2019/2018 (százalék) | 2020/2019 (százalék) |
|---------------------------|---------|---------|--------------------|--------------------|--------------------|-------------------------|-------------------------|
| ezer tonna | | | | | | | |
| Sertéshús | | | | | | | |
| Kína | 54 255 | 54 518 | 54 040 | 46 500 | 34 750 | 86,05 | 74,73 |
| Európai Unió | 23 866 | 23 660 | 24 082 | 24 120 | 24 400 | 100,16 | 101,16 |
| USA | 11 320 | 11 611 | 11 943 | 12 516 | 13 015 | 104,80 | 103,99 |
| Brazília | 3 700 | 3 725 | 3 763 | 3 975 | 4 155 | 105,63 | 104,53 |
| Oroszország | 2 820 | 2 959 | 3 155 | 3 240 | 3 330 | 102,69 | 102,78 |
| Vietnam | 2 701 | 2 741 | 2 811 | 2 400 | 2 250 | 85,38 | 93,75 |
| Kanada | 1 914 | 1 958 | 1 955 | 2 000 | 2 050 | 102,30 | 102,50 |
| Fülöp-szigetek | 1 540 | 1 563 | 1 601 | 1 675 | 1 400 | 104,62 | 83,58 |
| Mexikó | 1 266 | 1 280 | 1 329 | 1 365 | 1 375 | 102,71 | 100,73 |
| Japán | 1 211 | 1 267 | 1 321 | 1 390 | 1 450 | 105,22 | 104,32 |
| Egyéb | 6 752 | 6 783 | 6 938 | 6 950 | 7 048 | 100,17 | 101,41 |
| Összesen | 111 345 | 112 065 | 112 938 | 106 131 | 95 223 | 93,97 | 89,72 |
| Marha- és borjúhús | | | | | | | |
| USA | 11 507 | 11 943 | 12 256 | 12 289 | 12 619 | 100,27 | 102,69 |
| Brazília | 9 284 | 9 550 | 9 900 | 10 210 | 10 800 | 103,13 | 105,78 |
| Európai Unió | 7 880 | 7 869 | 8 003 | 7 910 | 7 780 | 98,84 | 98,36 |
| Kína | 6 169 | 6 346 | 6 440 | 6 850 | 6 625 | 106,37 | 96,72 |
| India | 4 200 | 4 250 | 4 265 | 4 287 | 4 300 | 100,52 | 100,30 |
| Argentína | 2 650 | 2 840 | 3 050 | 3 040 | 3 125 | 99,67 | 102,80 |
| Ausztrália | 2 125 | 2 149 | 2 306 | 2 300 | 2 080 | 99,74 | 90,43 |
| Mexikó | 1 879 | 1 925 | 1 980 | 2 030 | 2 070 | 102,53 | 101,97 |
| Pakisztán | 1 750 | 1 780 | 1 800 | 1 820 | 1 840 | 101,11 | 101,10 |
| Oroszország | 1 339 | 1 325 | 1 357 | 1 367 | 1 377 | 100,74 | 100,73 |
| Kanada | 1 130 | 1 201 | 1 265 | 1 330 | 1 325 | 105,14 | 99,62 |
| Egyéb | 10 022 | 9 809 | 9 855 | 7 873 | 7 920 | 79,89 | 100,60 |
| Összesen | 59 935 | 60 987 | 62 477 | 61 306 | 61 861 | 98,13 | 100,91 |

^{a)} Becslés.

^{b)} Előrevetítés.

Forrás: USDA

13. táblázat: Az Európai Unió húspiacának kilátásai rövid távon (2015–2020)

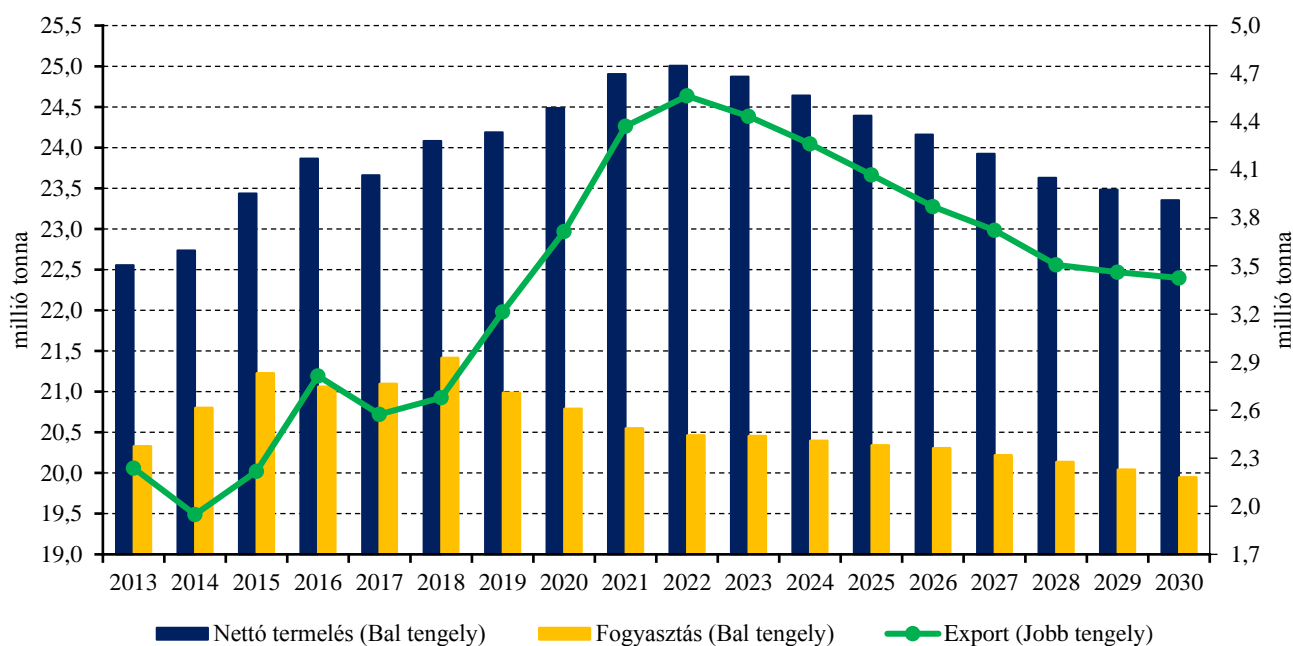
| | ezer tonna | | | | | | | |
|-------------------------------|------------|--------|--------|--------------------|--------------------|--------------------|-------------------------|-------------------------|
| | 2015 | 2016 | 2017 | 2018 ^{a)} | 2019 ^{b)} | 2020 ^{b)} | 2019/2018 (százalék) | 2020/2019 (százalék) |
| Sertéshús | | | | | | | | |
| Nettó termelés | 23 436 | 23 866 | 23 660 | 24 082 | 24 189 | 24 544 | 100,44 | 101,47 |
| EU-15 | 19 903 | 20 261 | 20 049 | 20 381 | 20 547 | 20 855 | 100,81 | 101,50 |
| EU-13 | 3 533 | 3 605 | 3 701 | 3 641 | 3 689 | 3 792 | 101,32 | 102,78 |
| Import | 11 | 12 | 14 | 15 | 16 | 17 | 110,00 | 104,02 |
| Export | 2 218 | 2 813 | 2 574 | 2 678 | 3 214 | 3 664 | 120,01 | 114,00 |
| Egy főre jutó fogyasztás (kg) | 32,5 | 32,2 | 32,1 | 32,5 | 31,8 | 31,6 | 97,85 | 99,37 |
| Marha- és borjúhús | | | | | | | | |
| Nettó termelés | 7 657 | 7 851 | 7 869 | 8 008 | 7 967 | 7 911 | 99,49 | 99,30 |
| EU-15 | 6 819 | 6 974 | 6 931 | 7 059 | 7 031 | 6 961 | 99,60 | 99,00 |
| EU-13 | 838 | 877 | 937 | 949 | 936 | 950 | 98,66 | 101,50 |
| Import | 300 | 304 | 285 | 312 | 303 | 309 | 97,09 | 101,98 |
| Export | 211 | 248 | 271 | 252 | 272 | 285 | 107,94 | 104,78 |
| Egy főre jutó fogyasztás (kg) | 10,6 | 10,8 | 10,8 | 11,0 | 10,9 | 10,8 | 99,07 | 99,08 |
| Juh- és kecskehús | | | | | | | | |
| Nettó termelés | 869 | 862 | 872 | 899 | 908 | 899 | 100,95 | 99,01 |
| EU-15 | 787 | 778 | 788 | 784 | 767 | 776 | 97,81 | 101,17 |
| EU-13 | 82 | 84 | 84 | 115 | 121 | 123 | 105,30 | 101,37 |
| Import | 202 | 203 | 173 | 174 | 146 | 155 | 83,96 | 106,16 |
| Export | 20 | 19 | 34 | 29 | 32 | 32 | 112,27 | 100,00 |
| Egy főre jutó fogyasztás (kg) | 1,8 | 1,8 | 1,7 | 1,8 | 1,7 | 1,7 | 96,45 | 100,73 |

^{a)} Becslés.

^{b)} Előrevetítés.

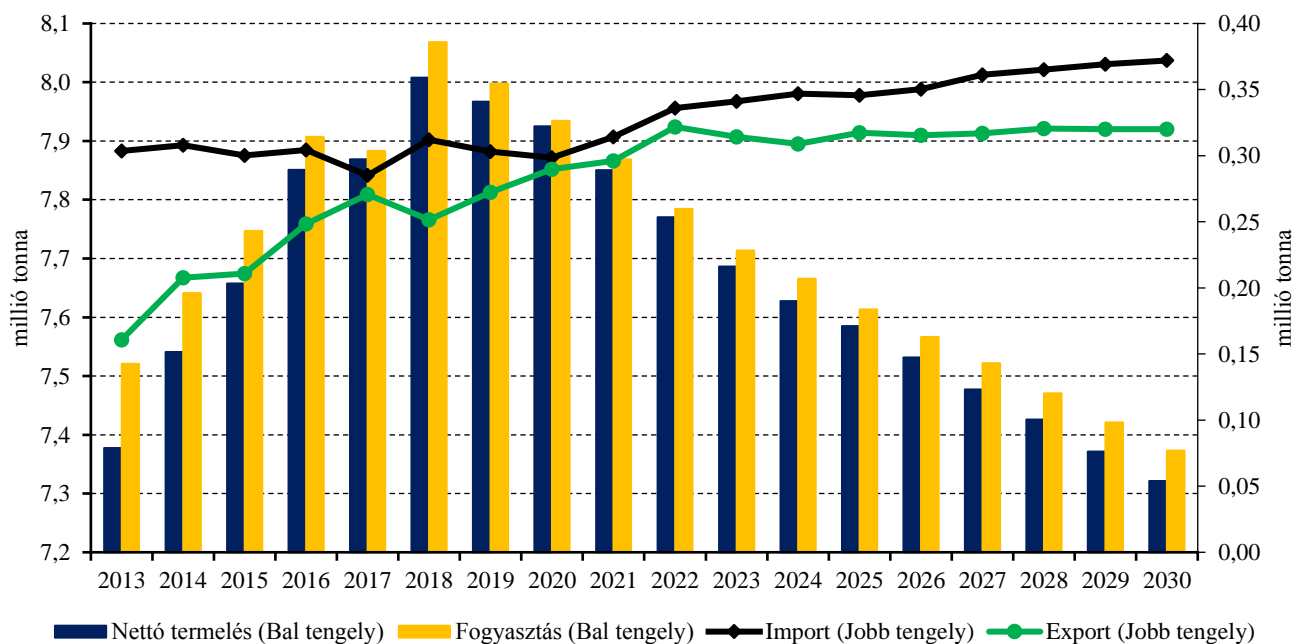
Forrás: Európai Bizottság

17. ábra: Az Európai Unió sertéshúspiacának kilátásai középtávon (2013–2030)



Forrás: Európai Bizottság

18. ábra: Az Európai Unió marha- és borjúhúspiacának kilátásai középtávon (2013–2030)



Forrás: Európai Bizottság

