

XXIV. évfolyam, 2. szám, 2020



AGRÁRPIACI JELENTÉSEK

ZÖLDSÉG, GYÜMÖLCS ÉS BOR

NAIK Agrárgazdasági Kutatóintézet

Zöldség, Gyümölcs és Bor
XXIV. évfolyam, 2. szám, 2020

Megjelenik kéthetente
2020. február 11.

Felelős szerkesztő
Dr. Stummer Ildikó

Szerzők
Isépy Anett
isepy.anett@aki.naik.hu
Losonczi Tünde
losonczi.tunde@aki.naik.hu
Ecsediné Wanek Zsuzsanna
wanek.zsuzsa@aki.naik.hu
Szente-Orbán Csaba

Kiadó
NAIK Agrárgazdasági Kutatóintézet
H-1093 Budapest, Zsil utca 3-5.
Telefon: (+36 70) 501-0446
Fax: (+36 1) 217-8111
<https://aki.naik.hu>
aki@aki.naik.hu
<https://pair.aki.gov.hu>

ISSN 1418 2130

A Zöldség, Gyümölcs és Bor piaci jelentésen kívül kínáljuk még a Baromfi; Élőállat és Hús; Tej és Tejtermékek; Gabona és Ipari Növények piaci jelentéseket is.

A kiadványokkal kapcsolatban részletes felvilágosítást ad:
Publikációs Csoport
publikacio@aki.naik.hu
Telefon: (+36 70) 501-1156

Minden jog fenntartva. A kiadvány bármely részének sokszorosítása, adatainak bármilyen formában (nyomtatott vagy elektronikus) történő tárolása vagy továbbítása, illetőleg bármilyen elven működő adatbázis-kezelő segítségével történő felhasználása csak a kiadó előzetes írásbeli engedélyével történhet.

Tartalomjegyzék

Összefoglaló	3
Zöldség- és gyümölcspiaci jelentés	4
Budapesti nagybani piaci körkép	4
A banán és a citrom piaca	6
Banán	6
Citrom	6
Magyarországi piaci információk	9
Nemzetközi piaci információk	15
Borpiaci jelentés	16

Összefoglaló

A NAIK AKI PÁIR adatai szerint a 6. héten a hazai tölteni való édes paprikát – ami tavaly ilyenkor nem szerepelt a kínálatban –, 865 (30/70 mm) és 1100 (70 mm+), a lecsópaprikát 700, az importból származó kaliforniai parikát pedig 800 forint/kilogramm áron kínálták a Budapesti Nagybani Piacon. Az Olaszországból importált körtefajták az egy évvel korábbit jelentősebben meghaladó leggyakoribb áron szerepeltek a választékban: a Bosc kobak/Alexander 672, a Fétel apát 800, a Santa Maria 664, a Vilmoskörte 648 forint/kilogrammért, miközben a belpiaci körte már kifutott.

A Budapesti Nagybani Piacon a banánt az idei év első heteiben 31 százalékkal magasabb (426 forint/kilogramm) átlagáron értékesítették, mint egy esztendővel ezelőtt. A citrom nagykereskedelmi ára 24 százalékkal 507 forint/kilogrammra, a lime ára 21 százalékkal 1077 forint/kilogrammra emelkedett ugyanekkor.

A KSH adatai szerint Magyarország bor-külkereskedelmi egyenlege (gyöngyöző bor és pezsgő nélkül) mind mennyiségben, mind értékben pozitív volt 2019 első tizenegy hónapjában, mennyiségben 25 százalékkal, értékben 18 százalékkal csökkent az előző év hasonló időszakához viszonyítva.

Zöldség- és gyümölcspiaci jelentés

Budapesti nagybani piaci körkép

A NAIK AKI PÁIR adatai szerint a 6. héten a hazai tölteni való édes paprikát – ami tavaly ilyenkor nem szerepelt a kínálatban –, 865 (30/70 mm) és 1100 (70 mm+), a lecsópaprikát 700, az importból származó kaliforniai parikát pedig 800 forint/kilogramm áron kínálták a Budapesti Nagybani Piacon. A Spanyolországból importált koktélpapadicsomot 1500–1550, a 40–47 mm-es fűtös paradicsomot 730 forint/kilogramm leggyakoribb áron értékesítették, ez utóbbit a 2019. 6. hetihez képest 7 százalékkal magasabb áron.

A belpiaci káposztafélék közül az előző év azonos hetinél alacsonyabb áron került a választékba a fejes káposzta kilogrammonként 120 (–38 százalék), a vöröskáposzta 200 (–13 százalék), a kelkáposzta 220 forintért (–23 százalék), míg a kínai kel termelői ára (215 forint/kilogramm) 5 százalékkal emelkedett. Az olaszországi importból származó karfiol 596 forint/kilogramm és a brokkoli 831 forint/kilogramm ára az egy évvel korábbihoz 28, illetve 16 százalékkal meghaladta.

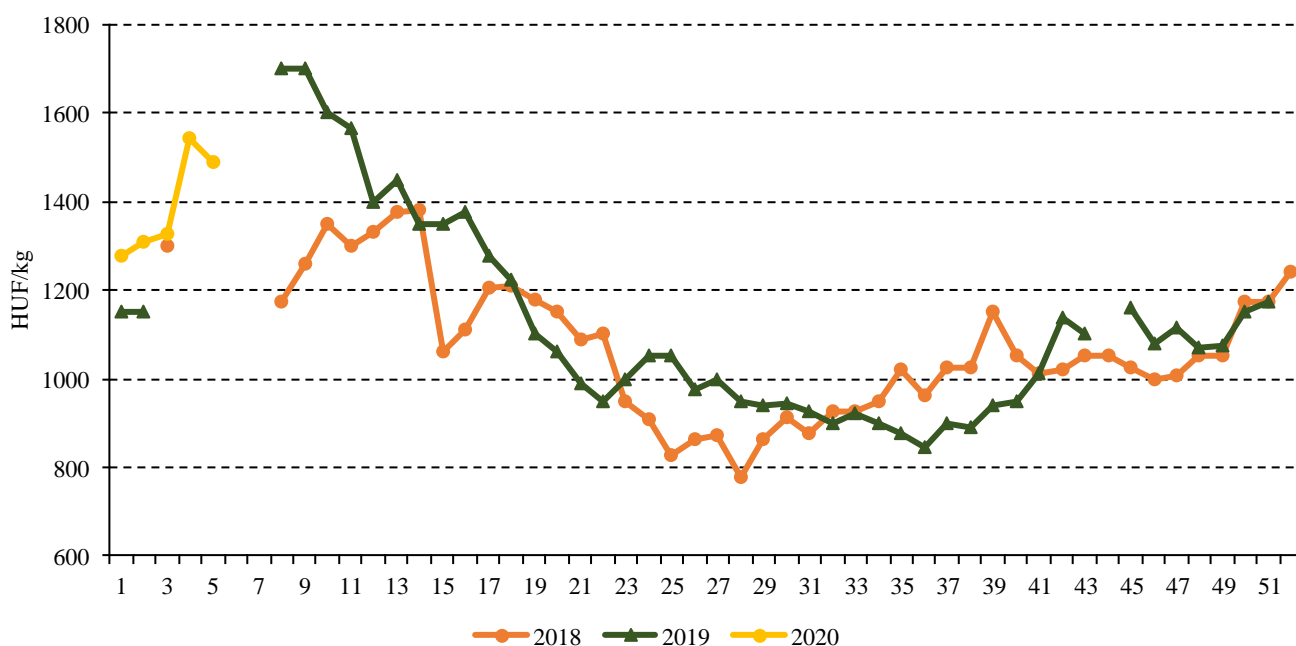
A belföldi termesztésű fejes saláta 200 forint/darab

(+9 százalék) áron szerepelt a felhozatalban, amelyet az EU-ból származó salátafélék egészítettek ki: fejes saláta (250 forint/darab, +28 százalék), jégsaláta (412 forint/darab, a tavalyival csaknem egyező ár) és Lollo saláták (306 forint/darab, +22 százalék).

A belpiaci dióbél 3000 forint/kilogramm leggyakoribb termelői ára 50 forinttal haladta meg az előző évi azonos hetit; ehhez hasonló, 3200 forint/kilogramm áron kínálták az USA-ból importált tisztított mandulát is.

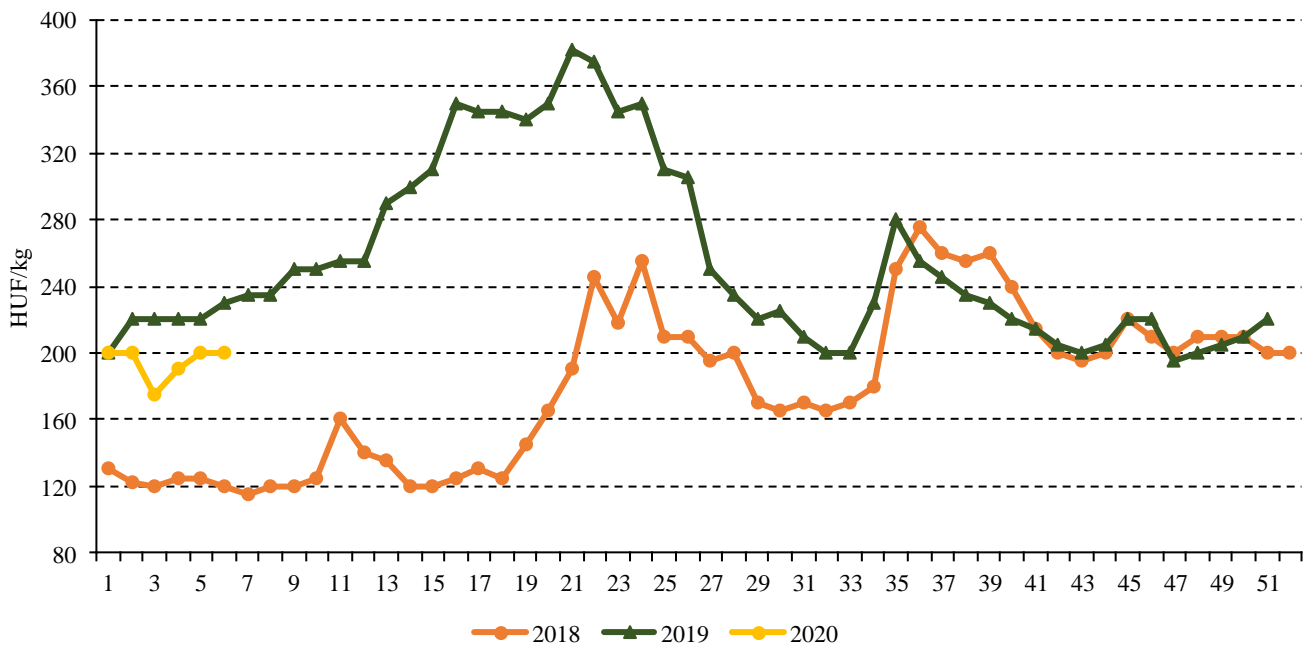
Az Olaszországból importált körtefajták az egy évvel korábbihoz jelentősebben meghaladó leggyakoribb áron szerepeltek a választékban: a Bosc kobak/Alexander 672, a Fétel apát 800, a Santa Maria 664, a Vilmoskörte 648 forint/kilogrammért, miközben a belpiaci körte már kifutott a Budapesti Nagybani Piac kínálatából. A Görögországból származó szamóca a 2019. évi 6. hetit 14 százalékkal felülmúló, 2000 forint/kilogramm leggyakoribb áron került értékesítésre.

1. ábra: A belföldi koktélpapadicsom heti termelői átlagára a Budapesti Nagybani Piacon (2018–2020)



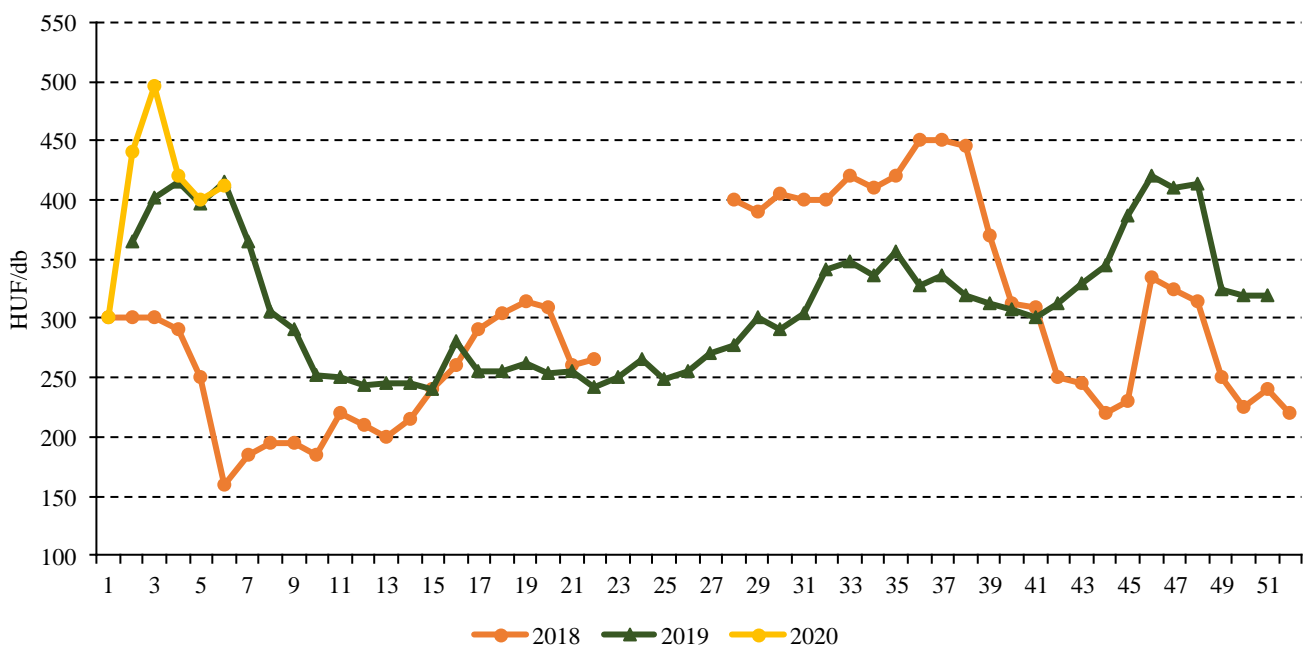
Forrás: NAIK AKI PÁIR

2. ábra: A belföldi vöröskáposzta heti termelői átlagára a Budapesti Nagyban Piacon (2018–2020)



Forrás: NAIK AKI PÁIR

3. ábra: Az import jégسالáta heti átlagára a Budapesti Nagyban Piacon (2018–2020)



Forrás: NAIK AKI PÁIR

A banán és a citrom piaca

Banán

Az EU banántermelését öt tagország (Spanyolország, Franciaország, Portugália, Ciprus és Görögország) adja. Az Európai Bizottság adatai szerint az EU-ban 1 százalékkal 630 ezer tonnára nőtt a banán termése 2019-ben az előző évihez képest, melynek legnagyobb részét (400 ezer tonnát) Spanyolország adta.

Az Európai Unió legfőbb banánbesszállítói Ecuador, Kolumbia és Costa Rica. 2019 első tizenegy hónapjában Ecuadorból 10 százalékkal (1,37 millió tonna), Costa Ricából pedig 5 százalékkal kevesebb (1,07 millió tonna), ugyanakkor Kolumbiából hasonló mennyiségű (1,28 millió tonna) banán érkezett az unió piacára, mint az előző év azonos időszakában.

A világ legnagyobb banánexportőre Ecuador, ahol a heves esőzések, valamint a kevesebb napfény miatt csökkent a banántermelés. Kolumbiában és Costa Ricában az El Niño miatt kevesebb banán termett 2019-ben.

A KSH adatai szerint Magyarország banánimportja (főzöbanán nélkül) 8 százalékkal 37,6 ezer tonnára csökkent 2019. január–november között az előző év azonos időszakához képest. A reexport 76 százalékkal 1,52 ezer tonnára esett ugyanekkor.

A NAIK AKI PÁIR adatai szerint a Budapesti Nagybani Piacon a banán nagykereskedelmi ára 12 százalékkal, kilogrammonként 380 forintra emelkedett 2019-ben az egy évvel korábbi átlagárhoz viszonyítva. Az idei év első heteiben 31 százalékkal magasabb (426 forint/kilogramm) átlagáron értékesítették a banánt, mint egy esztendővel ezelőtt. A megfigyelt üzletláncokban a banán ára átlagosan 490 forint/kilogramm volt 2020 első hat hetében.

Citrom

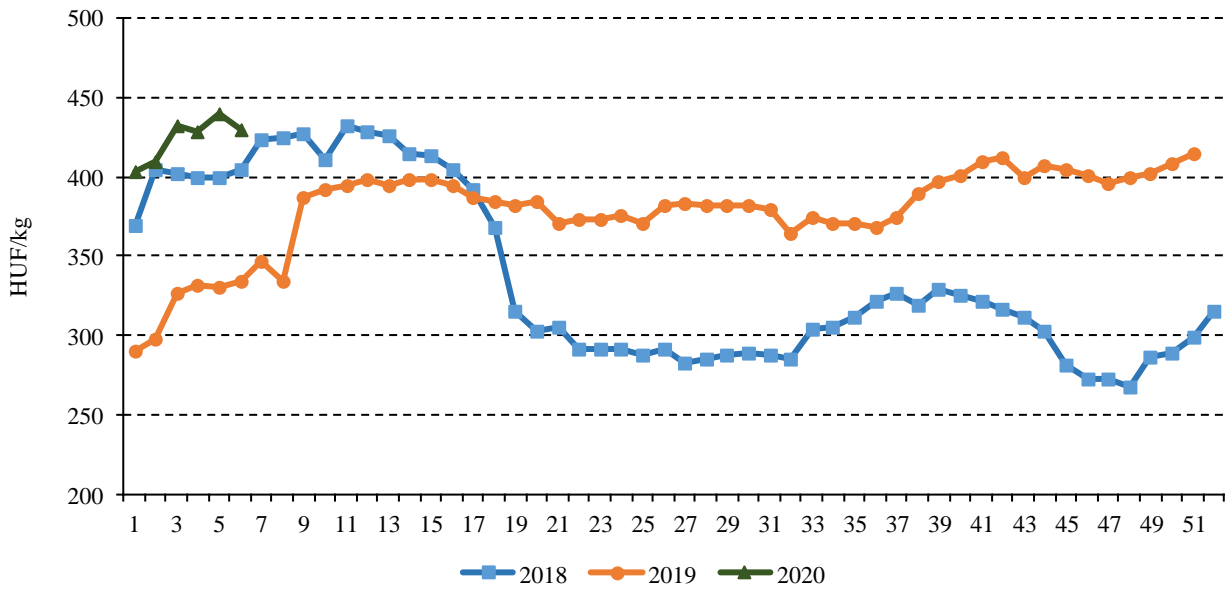
Az Amerikai Egyesült Államok mezőgazdasági minisztériumának (USDA) előrejelzése szerint az EU citromtermése 13 százalékkal 1,47 millió tonnára csökken a 2019/2020. gazdasági évben (október–szeptember). Ennek elsődleges oka, hogy Spanyolországban 17 százalékkal 960 ezer tonnára csökken a termés a jelzett időszakban. Spanyolország a második legnagyobb citromtermelő a világon, Argentínát követően, és a friss fogyasztásra szánt citrom első exportőre. Az Európai Bizottság adatai szerint Spanyolországban a citrom nettó

termelői ára 2 százalékkal 1,16 euró/kilogrammmra emelkedett 2019 decemberében az előző év azonos hónapjához képest. Az uniós tagállamok közül Olaszország áll a második helyen citromtermelés tekintetében, ahol 6 százalékkal mérséklődhet a termés, és 400 ezer tonna citrom betakarítása várható a folyó évi szezonban. Görögországban 88 ezer tonna termés várható. Az USDA előrejelzése szerint Törökország citromtermelése a kedvezőtlen időjárás miatt 9 százalékkal 1,0 millió tonnára csökken a 2019/2020. gazdasági évben.

A KSH adatai szerint Magyarország citrombehozatala 8 százalékkal 14,9 ezer tonnára csökkent 2019 első tizenegy hónapjában az előző év azonos időszakához képest. A törökországi citrom importja 26 százalékkal (2,34 ezer tonnára) csökkent. A spanyolországi behozatal 20 százalékkal (4,52 ezer tonnára) nőtt. Lime-ből 247 százalékkal több (1,17 ezer tonna) érkezett a vizsgált időszakban.

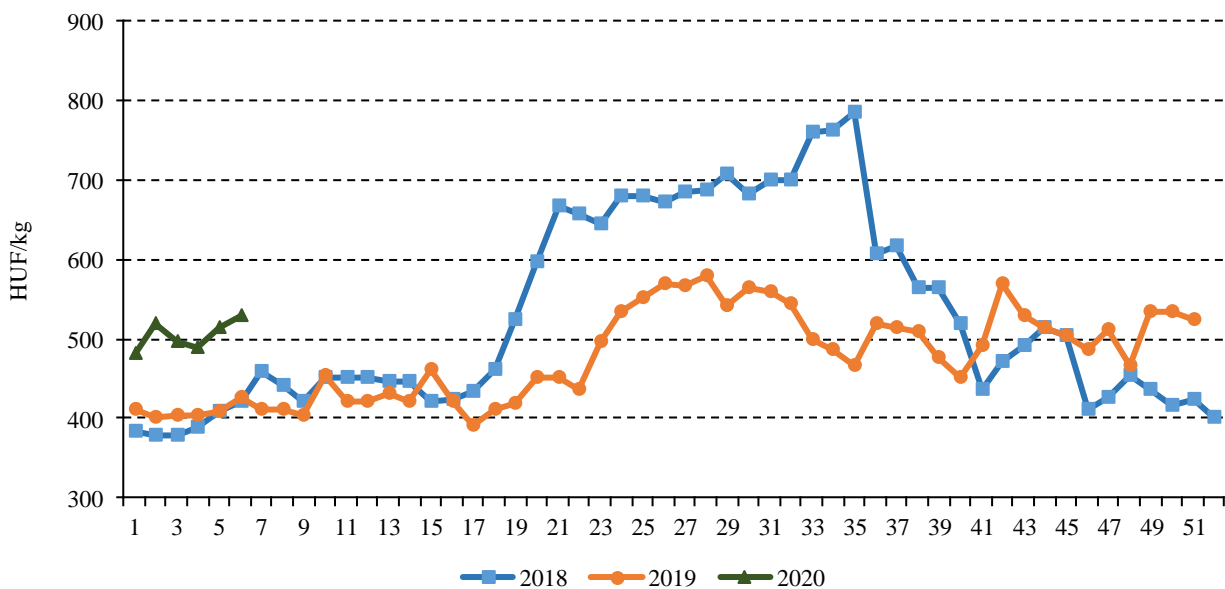
A NAIK AKI PÁIR adatai szerint a Budapesti Nagybani Piacon a citrom nagykereskedelmi ára 8 százalékkal 485 forint/kilogrammmra csökkent, míg a lime nagykereskedelmi ára 3 százalékkal 991 forint/kilogrammmra emelkedett 2019-ben az egy esztendővel korábbihoz viszonyítva. Az év első hat hetében a spanyolországi és a törökországi citrom szerepelt a kínálatban, átlagosan 24 százalékkal magasabb (507 forint/kilogramm) áron, a főleg braziliai lime nagykereskedelmi ára pedig 21 százalékkal 1077 forint/kilogrammmra emelkedett. A megfigyelt üzletláncokban a citrom átlagára 722 forint/kilogramm volt 2020 első hat hetében.

4. ábra: A banán heti nagykereskedelmi ára a Budapesti Nagyban Piacon (2018–2020)



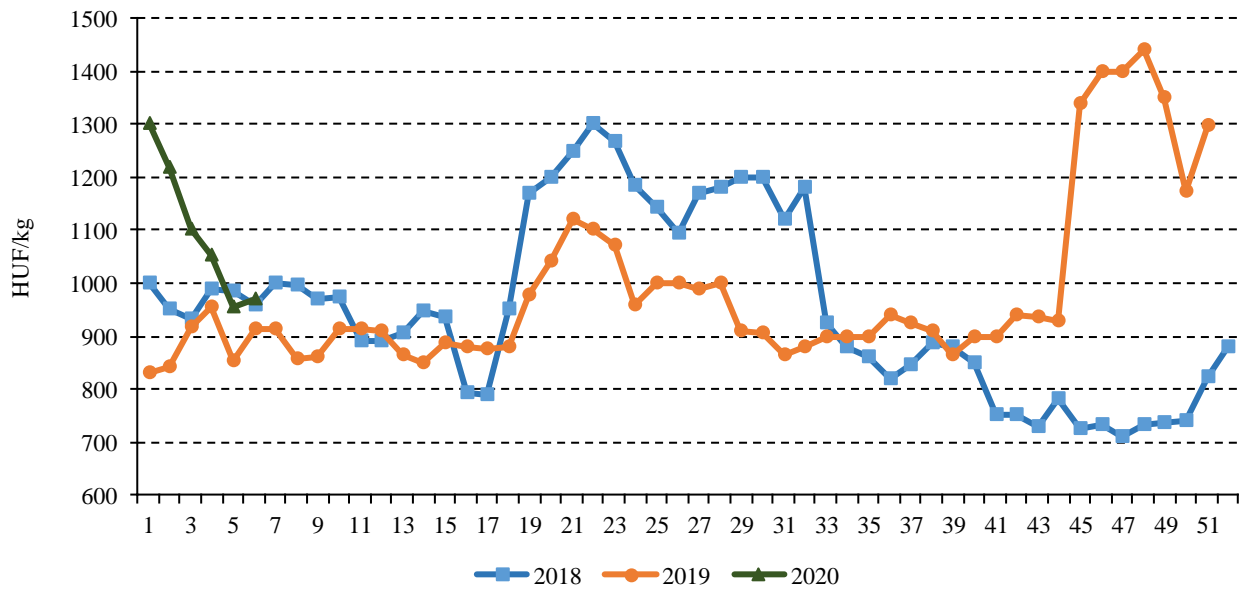
Forrás: NAIK AKI PÁIR

5. ábra: A citrom heti nagykereskedelmi ára a Budapesti Nagyban Piacon (2018–2020)



Forrás: NAIK AKI PÁIR

6. ábra: A lime heti nagykereskedelmi ára a Budapesti Nagyban Piacon (2018–2020)



Forrás: NAIK AKI PÁÍR

Magyarországi piaci információk

1. táblázat: **Az I. osztályú, belföldi zöldségfélék és gyümölcsök leggyakoribb bruttó termelői ára a Budapesti Nagybani Piacon**

Faj	Fajta/Típus	Méret	Mérték-egység	2019. 6. hét	2020. 5. hét	2020. 6. hét	2020. 6. hét/ 2019. 6. hét (százalék)	2020. 6. hét/ 2020. 5. hét (százalék)
Burgonya	Fabiola	–	HUF/kg	150	145	142	95,0	98,3
	Agria	–	HUF/kg	160	165	155	96,9	93,9
	Cherie	–	HUF/kg	278	222	222	80,2	100,0
	Laura	–	HUF/kg	145	145	145	100,0	100,0
	Nem jelölt	–	HUF/kg	160	145	150	93,8	103,5
Paradicsom	Gömb	40–47 mm	HUF/kg	–	920	925	–	100,5
		47–57 mm	HUF/kg	–	1 000	965	–	96,5
	Fürtös	47 mm+	HUF/kg	–	1 375	1 400	–	101,8
		40–47 mm	HUF/kg	–	1 450	1 500	–	103,5
Paprika	Tölteni való édes	30–70 mm	HUF/kg	–	870	865	–	99,4
		70 mm+	HUF/kg	–	1 100	1 100	–	100,0
Sütőtök	Kanadai	–	HUF/kg	170	200	200	117,7	100,0
	Nagydobosi	–	HUF/kg	185	190	200	108,1	105,3
Sárgarépa	–	–	HUF/kg	250	150	150	60,0	100,0
Petrezselyem	–	–	HUF/kg	900	450	450	50,0	100,0
Zeller	Gumós	–	HUF/kg	290	350	338	116,4	96,4
			HUF/db	180	250	240	133,3	96,0
Sóska	–	–	HUF/kg	1 000	800	1 000	100,0	125,0
Spenót	–	–	HUF/kg	700	730	875	125,0	119,9
Cékla	–	–	HUF/kg	130	155	160	123,1	103,2
Fejes saláta	–	–	HUF/db	184	200	200	109,0	100,0
Fejes káposzta	Fehér	–	HUF/kg	195	120	120	61,5	100,0
	Vörös	–	HUF/kg	230	200	200	87,0	100,0
Kelkáposzta	–	–	HUF/kg	285	215	220	77,2	102,3
Karalábé	–	–	HUF/kg	230	220	230	100,0	104,6
			HUF/db	–	155	165	–	106,5
Kínai kel	–	–	HUF/kg	205	220	215	104,9	97,7
Retek	Hónapos	–	HUF/kiszerezés	120	200	170	141,7	85,0
	Jégcsap	–	HUF/kg	265	390	400	150,9	102,6
	Müncheni Sör	–	HUF/kiszerezés	210	285	250	119,1	87,7
	Fekete retek	–	HUF/kg	190	200	170	89,5	85,0
Torma	–	–	HUF/kg	1 000	1 000	1 000	100,0	100,0

Faj	Fajta/Típus	Méret	Mérték- egység	2019. 6. hét	2020. 5. hét	2020. 6. hét	2020. 6. hét/ 2019. 6. hét (százalék)	2020. 6. hét/ 2020. 5. hét (százalék)
Borsó	Száraz sárga	–	HUF/kg	220	220	220	100,0	100,0
Bab	Száraz tarka	–	HUF/kg	660	660	660	100,0	100,0
	Száraz fehér	–	HUF/kg	620	620	620	100,0	100,0
Vöröshagyma	Barna héjú	40–70 mm	HUF/kg	220	132	120	54,6	90,6
		70 mm+	HUF/kg	240	140	140	58,3	100,0
	Lila héjú	40–70 mm	HUF/kg	240	250	250	104,2	100,0
	Zöldhagyma	–	HUF/kiszerezés	–	150	145	–	96,7
Téli sarjadék- hagyma	–	–	HUF/kiszerezés	130	145	150	115,4	103,5
Póréhagyma	–	–	HUF/db	155	190	200	129,0	105,3
Alma	Granny Smith	65 mm+	HUF/kg	192	260	280	145,5	107,7
	Idared	65 mm+	HUF/kg	160	195	210	131,3	107,7
	Jonagold	65 mm+	HUF/kg	172	210	218	126,1	103,6
	Jonagored	65 mm+	HUF/kg	172	210	218	126,1	103,6
	Jonathan	65 mm+	HUF/kg	150	195	195	130,0	100,0
	Gala	65 mm+	HUF/kg	–	220	220	–	100,0
	Starking	65 mm+	HUF/kg	195	280	280	143,6	100,0
	Golden	65 mm+	HUF/kg	175	230	250	142,9	108,7
Dióbél	–	–	HUF/kg	2 950	2 900	3 000	101,7	103,5

Megjegyzés: A teljes adatbázis megtekinthető a <https://pair.aki.gov.hu> oldalon.

Forrás: NAIK AKI PÁIR

2. táblázat: **Az Európai Unióból és a harmadik országokból származó, I. osztályú zöldségfélék és gyümölcsök leggyakoribb bruttó ára a Budapesti Nagyban Piacon**

Faj	Fajta/ Típus	Méret	Származási hely	Mérték- egység	2019. 6. hét	2020. 5 hét	2020. 6. hét	2020. 6. hét/ 2019. 6. hét (százalék)	2020. 6. hét/ 2020. 5. hét (százalék)
Burgonya	Nem jelölt	–	Franciaország	HUF/kg	202	180	200	99,0	111,1
Paradicsom	Gömb	35–40 mm	Spanyolország	HUF/kg	–	–	700	–	–
	Gömb	40–47 mm	Spanyolország	HUF/kg	632	652	657	103,9	100,7
	Fürtös	47 mm+	Spanyolország	HUF/kg	–	–	700	–	–
		40–47 mm	Spanyolország	HUF/kg	680	688	730	107,4	106,1
	Koktél	15 mm–	Spanyolország	HUF/kg	–	–	1550	–	–
15 mm+		Spanyolország	HUF/kg	–	1600	1500	–	93,8	
Paprika	Tölteni való édes	70 mm+	Spanyolország	HUF/kg	970	970	896	92,4	92,4
			Törökország	HUF/kg	980	–	842	85,9	–
	Kaliforniai	70 mm+	Spanyolország	HUF/kg	721	812	800	111,0	98,5
			Törökország	HUF/kg	–	–	800	–	–
Padlizsán	–	70 mm+	Spanyolország	HUF/kg	1104	1008	980	88,8	97,2
Uborka	Kígyó	400–500 g	Spanyolország	HUF/kg	544	1028	1000	183,8	97,3
Főzőtök	Cukkini	–	Spanyolország	HUF/kg	916	1036	908	99,1	87,6
Sárgarépa	–	–	Belgium	HUF/kg	180	–	128	71,1	–
			Olaszország	HUF/ kiszerezés	230	250	272	118,3	108,8
Zeller	Gumós	–	Hollandia	HUF/kg	272	312	296	108,8	94,9
Fejes saláta	–	–	Olaszország	HUF/db	195	244	250	128,2	102,5
Jégsaláta	–	–	Spanyolország	HUF/db	415	400	412	99,3	103,0
Lollo Rossa	–	–	Olaszország	HUF/db	250	300	306	122,4	102,0
Lollo Bionda	–	–	Olaszország	HUF/db	250	300	306	122,4	102,0
Kelkáposzta	–	–	Olaszország	HUF/kg	414	400	244	58,9	61,0
Bimbóskel	–	–	Lengyelország	HUF/kg	600	600	600	100,0	100,0
Karalábé	–	–	Olaszország	HUF/db	140	146	154	110,0	105,5
Karfiol	–	16 cm+	Olaszország	HUF/kg	466	592	596	127,9	100,7
Brokkoli	–	–	Olaszország	HUF/kg	714	848	831	116,4	98,0
Retek	Hónapos	–	Olaszország	HUF/ kiszerezés	119	126	130	109,2	103,2
	Müncheni Sör	–	Olaszország	HUF/ kiszerezés	224	350	350	156,3	100,0
Vöröshagyma	Barna héjú	40–70 mm	Ausztria	HUF/kg	230	150	140	60,9	93,3

Faj	Fajta/ Típus	Méret	Származási hely	Mérték- egység	2019. 6. hét	2020. 5 hét	2020. 6. hét	2020. 6. hét/ 2019. 6. hét (százalék)	2020. 6. hét/ 2020. 5. hét (százalék)
Fokhagyma	Lila héjú	40–70 mm	Hollandia	HUF/kg	235	230	234	99,6	101,7
	–	30–45 mm	Spanyolország	HUF/kg	760	–	1000	131,6	–
		45 mm+	Spanyolország	HUF/kg	780	1040	1000	128,2	96,2
Alma	Granny Smith	65 mm+	Olaszország	HUF/db	174	75	75	43,1	100,0
	Idared	65 mm+	Lengyelország	HUF/kg	–	–	200	–	–
	Starking	65 mm+	Olaszország	HUF/db	170	150	150	88,2	100,0
	Pink Lady	65 mm+	Olaszország	HUF/db	168	226	230	136,9	101,8
Körte	Bosc kobak (Alexander)	60–70 mm	Olaszország	HUF/kg	456	662	672	147,4	101,5
	Fétel apát	65–80 mm		HUF/db	540	712	800	148,2	112,4
	Santa Maria	65–75 mm	Olaszország	HUF/kg	–	680	664	–	97,7
	Vilmos	60–75 mm	Olaszország	HUF/kg	536	640	648	120,9	101,3
	Szilva	Japán típusú	35 mm+	Olaszország	HUF/kg	–	660	650	–
Szamóca	–	–	Görögország	HUF/kg	1760	2000	2000	113,6	100,0
Mandula (tisztított)	–	–	USA	HUF/kg	3200	3200	3200	100,0	100,0
Csemege- szőlő	Fehér		Spanyolország	HUF/kg	875	780	788	90,1	101,0
Citrom	–	53–65mm	Spanyolország	HUF/kg	458	534	548	119,7	102,6
			Törökország	HUF/kg	392	492	508	129,6	103,3
Zöldcitrom	–	–	Brazília	HUF/kg	–	956	968	–	101,3
Mandarin	–	54–69mm	Törökország	HUF/kg	–	508	596	–	117,3
Klementin			Spanyolország	HUF/kg	424	520	530	125,0	101,9
Narancs	Vérnarancs (Moro)	67–80mm	Olaszország	HUF/kg	506	600	612	121,0	102,0
	Navel	67–80mm	Görögország	HUF/kg	–	330	324	–	98,2
			Spanyolország	HUF/kg	420	520	512	121,9	98,5
Grapefruit	–	–	Spanyolország	HUF/kg	438	450	454	103,7	100,9
Kivi	–	–	Görögország	HUF/kg	466	440	454	97,4	103,2
Banán			Ecuador	HUF/kg	348	450	440	126,4	97,8
			Kolumbia	HUF/kg	332	435	420	126,5	96,6
Mák	–	–	Cseh köztársaság	HUF/kg	1500	1060	1000	66,7	94,3

Megjegyzés: A teljes adatbázis megtekinthető a <https://pair.aki.gov.hu> oldalon.

Forrás: NAIK AKI PÁIR

3. táblázat: **A gyümölcsfélék (délgyümölcsrel, dinnyefélék nélkül) külkereskedelmi forgalma Magyarországon**

	Export mennyisége			Import mennyisége		
	2018. január– november	2019. január– november	2019. január–november/ 2018. január–november	2018. január– november	2019. január– november	2019. január– november/ 2018. január– november
	tonna	tonna	százalék	tonna	tonna	százalék
Gyümölcs	132 405,3	130 464,5	98,5	227 693,7	266 315,0	117,0
Ebből:						
Dió héjastól	1 194,2	1 376,8	115,3	13,1	19,1	146,0
Dió héj nélkül	585,2	339,5	58,0	538,0	553,6	102,9
Banán (kivéve főzőbanán)	6 442,8	1 526,0	23,7	40 938,4	37 688,4	92,1
Citrom	234,6	430,0	183,3	16 310,0	14 948,8	91,7
Lime	31,6	191,4	606,0	338,5	1 173,7	346,8
Alma ipari célú	16 045,2	11 738,8	73,2	3 202,0	31 304,1	977,6
Alma étkezési célú	15 714,9	13 014,9	82,8	7 599,1	10 941,6	144,0
	Export értéke			Import értéke		
	2018. január– november	2019. január– november	2019. január–november/ 2018. január–november	2018. január– november	2019. január– november	2019. január– november/ 2018. január– november
	millió HUF	millió HUF	százalék	millió HUF	millió HUF	százalék
Gyümölcs	29 503,9	35 019,5	118,7	74 533,6	82 389,2	110,5
Ebből:						
Dió héjastól	929,5	1 232,7	132,6	6,7	6,8	102,1
Dió héj nélkül	1 169,2	525,1	44,9	1 008,4	889,7	88,2
Banán (kivéve főzőbanán)	1 223,4	407,7	33,3	8 927,6	9 092,3	101,8
Citrom	61,4	166,0	270,6	5 403,3	5 113,5	94,6
Lime	18,1	99,5	548,7	180,0	277,0	153,9
Alma ipari célú	818,4	640,6	78,3	287,5	1 540,8	535,9
Alma étkezési célú	2 114,6	1 657,1	78,4	1 619,9	1 317,7	81,3

Forrás: KSH

4. táblázat: A zöldségfélék (dinnyefélékkel) külkereskedelmi forgalma Magyarországon

	Export mennyisége			Import mennyisége		
	2018. január– november	2019. január– november	2019. január–november/ 2018. január–november	2018. január– november	2019. január– november	2019. január– november/ 2018. január– november
	tonna	tonna	százalék	tonna	tonna	százalék
Zöldség	312 783,0	265 501,4	84,9	299 589,8	300 259,0	100,2
Ebből:						
Paradicsom	3 392,6	6 678,4	196,9	14 599,0	13 604,8	93,2
Vöröshagyma	2 138,5	474,6	22,2	19 187,2	17 355,6	90,5
Fokhagyma	401,2	550,5	137,2	843,5	1 307,7	155,0
Fejes és vöröskáposzta	1 925,4	2 080,1	108,0	2 995,2	4 239,2	141,5
Édes paprika	22 398,0	20 785,7	92,8	7 703,8	8 962,5	116,3

	Export értéke			Import értéke		
	2018. január– november	2019. január– november	2019. január–november/ 2018. január–november	2018. január– november	2019. január– november	2019. január– november/ 2018. január– november
	millió HUF	millió HUF	százalék	millió HUF	millió HUF	százalék
Zöldség	85 326,9	82 505,0	96,7	70 409,9	84 397,1	119,9
Ebből:						
Paradicsom	1 547,6	2 722,1	175,9	6 803,1	6 699,3	98,5
Vöröshagyma	355,8	154,1	43,3	1 953,1	3 199,3	163,8
Fokhagyma	252,0	357,5	141,9	477,9	765,2	160,1
Fejes és vöröskáposzta	563,3	754,4	133,9	314,1	672,0	213,9
Édes paprika	7 585,9	8 148,8	107,4	3 097,1	3 573,0	115,4

Forrás: KSH

Nemzetközi piaci információk

5. táblázat: A zöldségfélék és a gyümölcsök ára a poznani, a hamburgi, a berlini és a müncheni nagybani piacokon

Termék	Szárma- zás	HUF/kg											
		Poznan			Hamburg			Berlin			München		
		Min.	Max.	Származás	Min.	Max.	Származás	Min.	Max.	Származás	Min.	Max.	
		2020. 2. 3.		2020. 2. 3.		2020. 2. 3.		2020. 2. 3.		2020. 2. 3.			
Burgonya	belföldi	94	136	belföldi	115	142	belföldi	122	149	belföldi	122	135	
Cékla	belföldi	94	126	belföldi	152	186	belföldi	169	203	belföldi	203	237	
Cukkini	külpiaci	864	943	Törökország	676	811	Törökország	744	879	Törökország	609	761	
Csiperke- gomba	belföldi	472	550	belföldi	676	811	belföldi	744	947	belföldi	778	845	
Padlizsán	külpiaci	864	943	Spanyolország	676	811	Spanyolország	778	879	Hollandia	744	879	
Paprika (pi- ros húsú)	külpiaci	597	707	Spanyolország	541	642	Spanyolország	541	609	Spanyolország	575	676	
Paradicsom	külpiaci	472	550	Spanyolország	451	507	Spanyolország	394	451	Spanyolország	451	479	
Alma, Gol- den Delicious	belföldi	210	236	belföldi	270	287	belföldi	270	338	belföldi	287	321	
Alma, Jo- nagold	–	–	–	belföldi	220	270	belföldi	237	304	belföldi	287	321	
Szamóca	külpiaci	1572	1886	Spanyolország	1352	2028	Spanyolország	676	2028	Spanyolország	1352	1555	
Narancs	külpiaci	354	432	Spanyolország	293	349	Spanyolország	270	316	Spanyolország	270	316	

Megjegyzés: Átszámítva az MNB hivatalos középárfolyamán.
Forrás: www.wgro.com.pl, www.ami-informiert.de

6. táblázat: A fokhagyma, a cukkini és a gomba nettó, havi termelői átlagára az Európai Unió néhány tagországában

	EUR/100 kg								
	Fokhagyma			Cukkini			Gomba		
	2018. december	2019. december	Változás (százalék)	2018. december	2019. december	Változás (százalék)	2018. december	2019. december	Változás (százalék)
Görögország	207	203	98,1	109	78	71,6	–	–	–
Spanyolország	180	182	101,1	62	65	104,8	205	200	97,6
Olaszország	297	300	101,0	191	175	91,6	–	–	–
Hollandia	–	–	–	501	–	–	172	171	99,4
Magyarország	240	288	120,0	–	–	–	140	142	101,4

Forrás: Európai Bizottság

Borpiaci jelentés

A NAIK AKI PÁIR adatai szerint a belföldön termelt és belföldön értékesített földrajzi jelzés nélküli és oltalom alatt álló földrajzi jelzéssel ellátott borok értékesítési ára 4,6 százalékkal emelkedett 2020 januárjában az előző év azonos időszakához viszonyítva. Az oltalom alatt álló földrajzi jelzéssel ellátott fehérborok ára csaknem 3 százalékkal 16,2 ezer forintra nőtt hektoliterenként. A vörös- és rozéborok közül a földrajzi jelzés nélküli borok feldolgozó értékesítési ára 8 százalékkal 19,7 ezer forintra mérséklődött hektoliterenként, az oltalom alatt álló földrajzi jelzéssel ellátott boroké 7,5 százalékkal 28,1 ezer forintra nőtt hektoliterenként ugyanekkor.

A belföldön termelt és külföldön értékesített földrajzi jelzés nélküli és oltalom alatt álló földrajzi jelzéssel ellátott borok értékesítési ára 18 százalékkal csökkent 2020 januárjában az egy évvel korábbihoz viszonyítva. Az oltalom alatt álló földrajzi jelzéssel ellátott fehérborok értékesítési ára 21 százalékkal 19,5 ezer forintra csökkent hektoliterenként. Az oltalom alatt álló földrajzi jelzéssel ellátott vörös- és rozéborok 8 százalékkal alacsonyabb áron, hektoliterenként 21,6 ezer forintért került forgalomba a nemzetközi piacon a megfigyelt időszakban.

A KSH adatai szerint Magyarország bor-külkereskedelmi egyenlege (gyöngyöző bor és pezsgő nélkül) mind mennyiségben, mind értékben pozitív volt 2019 első tizenegy hónapjában, mennyiségben 25 százalékkal, értékben 18 százalékkal csökkent az előző év hasonló időszakához viszonyítva. A borexport mennyiségben 21 százalékkal 813,8 ezer hektoliterre, értékben

14 százalékkal 26,1 milliárd forintra csökkent. A külföldön értékesített mennyiség nagyobb hányadát (64 százalék) a lédig borok tették ki, amelyek exportja 28 százalékkal 520 ezer hektoliterre, a kivitel értéke pedig 29 százalékkal 10,4 milliárd forintra csökkent a vizsgált időszakban. A palackos borok kiszállítása 4 százalékkal 293,7 ezer hektoliterre mérséklődött, a kivitel értéke pedig nem változott lényegesen, 15,7 milliárd forint volt. A nemzetközi piacon továbbra is a magyar fehérborok voltak a keresettebbek, a kivitel csaknem 83 százalékát tették ki 2019 első tizenegy hónapjában.

A KSH adatai szerint Magyarország borimportja 2019. január–november időszakában 64 százalékkal 79 ezer hektoliterre emelkedett 2018 hasonló időszakához viszonyítva, ami az alacsony bázisértékkel függ össze. A borimport 43 százalékát kitevő lédig borok importja 3 ezer hektoliterről 30,6 ezer hektoliterre nőtt a megfigyelt periódusban, ezzel együtt nem érte el a korábbi évek (2014–2016) azonos időszakának mennyiségét. Megjegyezzük, hogy a lédig borok beszállítása 2018-ban (január–december) mindössze 7 ezer hektolitert tett ki, szemben a 2017. évi 111 ezer hektoliterrel, ugyanakkor exportja 66 százalékkal emelkedett. A palackozott borok behozatala 7 százalékkal 48,4 ezer hektoliterre bővült 2019. január–november között az előző év hasonló időszakához viszonyítva. A palackos és a lédig kiszerezésű borok behozatalának összértéke 3,4 milliárd forint volt, 19 százalékkal nőtt ugyanekkor. A palackos borok behozatalának értéke 8 százalékkal emelkedett, a lédig boroké csaknem négyszeresére nőtt.

7. táblázat: **A földrajzi jelzés nélküli és az oltalom alatt álló földrajzi jelzéssel ellátott BELFÖLDÖN értékesített borok mennyisége és feldolgozó értékesítési ára**

Megnevezés		2019. január	2020. január	2020. január/2019. január (százalék)	
Fehér	Földrajzi jelzés nélküli	mennyiség (hl)	142	...	
		átlagár (HUF/hl)	15 515	...	
	Oltalom alatt álló földrajzi jelzéssel ellátott	mennyiség (hl)	45 881	31 801	69,31
		átlagár (HUF/hl)	15 848	16 241	102,48
Fehér összesen	mennyiség (hl)	46 023	
	átlagár (HUF/hl)	15 847	
Vörös és rozé	Földrajzi jelzés nélküli	mennyiség (hl)	524	2 542	485,01
		átlagár (HUF/hl)	21 404	19 691	92,00
	Oltalom alatt álló földrajzi jelzéssel ellátott	mennyiség (hl)	24 118	16 665	69,10
		átlagár (HUF/hl)	26 143	28 101	107,49
Vörös és rozé összesen	mennyiség (hl)	26 642	19 207	77,94	
	átlagár (HUF/hl)	26 042	26 988	103,63	
Földrajzi jelzés nélküli bor összesen	mennyiség (hl)	666	
	átlagár (HUF/hl)	20 150	
Oltalom alatt álló földrajzi jelzéssel ellátott bor összesen	mennyiség (hl)	69 999	48 466	69,24	
	átlagár (HUF/hl)	19 395	20 319	104,77	
Földrajzi jelzés nélküli bor és oltalom alatt álló földrajzi jelzéssel ellátott bor összesen	mennyiség (hl)	70 665	51 009	72,19	
	átlagár (HUF/hl)	19 402	20 291	104,58	

...=Adatvédelmi korlátok miatt nem közölhető adat.

Megjegyzés: Belföldön termelt borok.

Forrás: NAIK AKI PÁIR

8. táblázat: **A földrajzi jelzés nélküli és az oltalom alatt álló földrajzi jelzéssel ellátott KÜLFÖLDÖN értékesített borok mennyisége és ára**

Megnevezés		2019. január	2020. január	2020. január/2019. január (százalék)	
Fehér	Földrajzi jelzés nélküli	mennyiség (hl)	
		átlagár (HUF/hl)	
	Oltalom alatt álló földrajzi jelzéssel ellátott	mennyiség (hl)	16 671	24 578	147,43
		átlagár (HUF/hl)	24 585	19 529	79,43
Fehér összesen	mennyiség (hl)	
	átlagár (HUF/hl)	
Vörös és rozé	Földrajzi jelzés nélküli	mennyiség (hl)	
		átlagár (HUF/hl)	
	Oltalom alatt álló földrajzi jelzéssel ellátott	mennyiség (hl)	5 971	5 278	88,40
		átlagár (HUF/hl)	23 370	21 573	92,31
Vörös és rozé összesen	mennyiség (hl)	
	átlagár (HUF/hl)	
Földrajzi jelzés nélküli bor összesen	mennyiség (hl)	
	átlagár (HUF/hl)	
Oltalom alatt álló földrajzi jelzéssel ellátott bor összesen	mennyiség (hl)	22 641	29 855	131,86	
	átlagár (HUF/hl)	24 265	19 890	81,97	
Földrajzi jelzés nélküli bor és oltalom alatt álló földrajzi jelzéssel ellátott bor összesen	mennyiség (hl)	25 875	33 180	128,23	
	átlagár (HUF/hl)	25 365	20 814	82,06	

...=Adatvédelmi korlátok miatt nem közölhető adat.

Megjegyzés:

Forrás: NAIK AKI PÁIR

9. táblázat: **Az oltalom alatt álló eredetmegjelöléssel ellátott BELFÖLDÖN értékesített borok mennyisége és feldolgozói értékesítési ára**

Megnevezés	Bortípus	Mértékegység	2018	2019	2019/2018 (százalék)
Tokaji OEM	fehér	mennyiség (hl)	23 012	21 751	94,52
		átlagár (HUF/hl)	71 839	82 495	114,83
Egri OEM	fehér	mennyiség (hl)	10 320	10 431	101,08
		átlagár (HUF/hl)	42 448	44 166	104,05
	vörös és rozé	mennyiség (hl)	7 007
		átlagár (HUF/hl)	38 550
Mátrai OEM	fehér	mennyiség (hl)
		átlagár (HUF/hl)
	vörös és rozé	mennyiség (hl)
		átlagár (HUF/hl)
Villányi OEM	fehér	mennyiség (hl)
		átlagár (HUF/hl)
	vörös és rozé	mennyiség (hl)	21 438	20 924	97,60
		átlagár (HUF/hl)	61 952	64 420	103,98
Balatonboglári OEM	fehér	mennyiség (hl)	2 881	3 186	110,58
		átlagár (HUF/hl)	49 084	49 380	100,60
	vörös és rozé	mennyiség (hl)	2 289...	2 539	110,93
		átlagár (HUF/hl)	44 889	46 173	102,86
Kunsági OEM	fehér	mennyiség (hl)
		átlagár (HUF/hl)
	vörös és rozé	mennyiség (hl)	...	1 921	...
		átlagár (HUF/hl)	...	77 240	...
Egyéb OEM	fehér	mennyiség (hl)	22 163	42 673	192,54
		átlagár (HUF/hl)	51 053	28 306	55,44
	vörös és rozé	mennyiség (hl)	9 826	18 658	189,87
		átlagár (HUF/hl)	37 114	19 249	51,86

...=Adatvédelmi korlátok miatt nem közölhető adat.

Megjegyzés: Belföldön termelt borok. 2019-ben az egyéb OEM-borok legnagyobb része tartályos kiszerezésű volt.

Forrás: NAIK AKI PÁIR

10. táblázat: Az oltalom alatt álló eredetmegjelöléssel ellátott KÜLFÖLDÖN értékesített borok mennyisége és ára

Megnevezés	Bortípus	Mértékegység	2018	2019	2019/2018 (százalék)
Tokaji OEM	fehér	mennyiség (hl)	33 042	32 224	97,52
		átlagár (HUF/hl)	57 183	58 883	102,97
Egri OEM	fehér	mennyiség (hl)	1 970	2 099	106,58
		átlagár (HUF/hl)	48 202	51 255	106,33
	vörös és rozé	mennyiség (hl)	15 646	12 723	81,31
		átlagár (HUF/hl)	46 022	48 245	104,83
Mátrai OEM	fehér	mennyiség (hl)
		átlagár (HUF/hl)
	vörös és rozé	mennyiség (hl)
		átlagár (HUF/hl)
Villányi OEM	fehér	mennyiség (hl)
		átlagár (HUF/hl)
	vörös és rozé	mennyiség (hl)	449
		átlagár (HUF/hl)	116 695
Balatonboglári OEM	fehér	mennyiség (hl)
		átlagár (HUF/hl)
	vörös és rozé	mennyiség (hl)
		átlagár (HUF/hl)
Kunsági OEM	fehér	mennyiség (hl)
		átlagár (HUF/hl)
	vörös és rozé	mennyiség (hl)	812
		átlagár (HUF/hl)	27 815
Egyéb OEM	fehér	mennyiség (hl)	107 776	69 001	64,02
		átlagár (HUF/hl)	19 099	17 629	92,31
	vörös és rozé	mennyiség (hl)	35 641	23 419	65,71
		átlagár (HUF/hl)	20 888	17 794	85,19

...=Adatvédelmi korlátok miatt nem közölhető adat.

Megjegyzés: Belföldön termelt borok.

Forrás: NAIK AKI PÁIR

11. táblázat: Magyarország bor-külkereskedelme mennyiségben kifejezve

Megnevezés	Export mennyisége			Import mennyisége			
	2018. I–XI.	2019. I–XI.	Változás	2018. I–XI.	2019. I–XI.	Változás	
	ezer hl	ezer hl	százalék	ezer hl	ezer hl	százalék	
Palackos	Fehér	214,07	211,49	98,79	19,60	23,35	119,09
	Vörös és rozé	90,62	82,23	90,74	25,45	25,01	98,29
	Összesen	304,69	293,72	96,40	45,05	48,36	107,34
Lédig	Fehér	642,18	462,87	72,08	0,35	0,51	146,18
	Vörös és rozé	79,67	57,17	71,76	2,78	30,11	1081,28
	Összesen	721,85	520,04	72,04	3,14	30,63	976,48
Palackos és lédig kiserelés összesen		1026,54	813,77	79,27	48,19	78,98	163,91

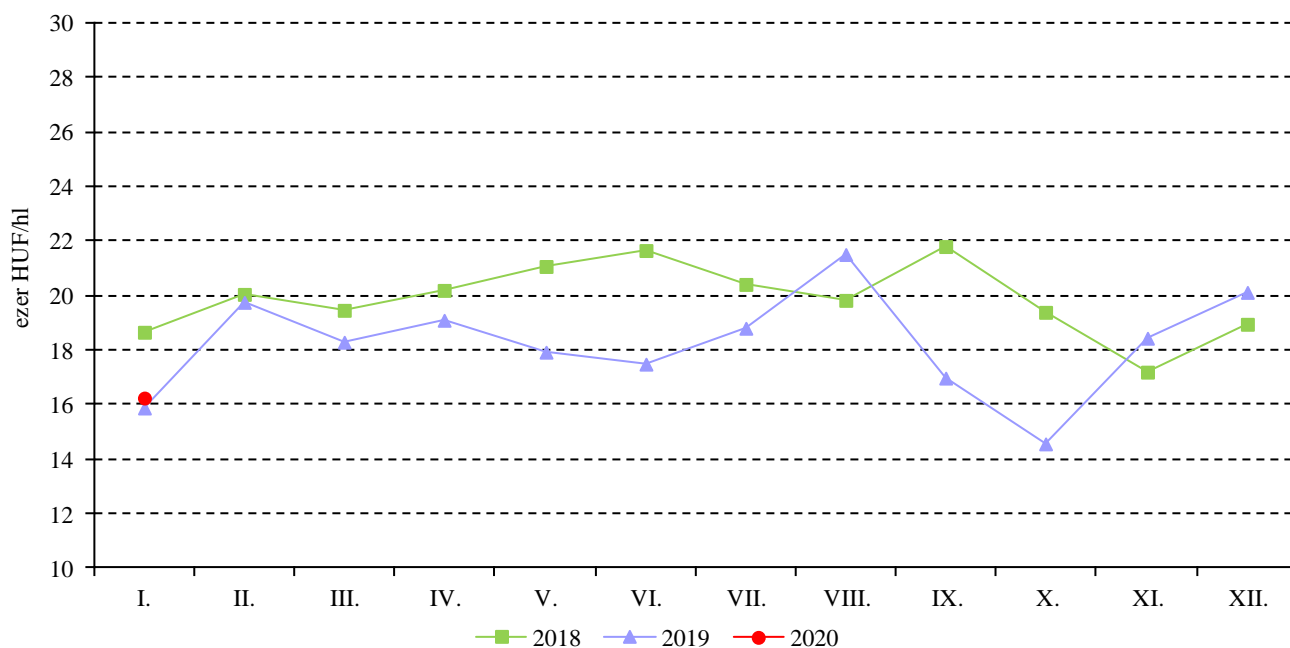
Forrás: KSH

12. táblázat: Magyarország bor-külkereskedelme értékben kifejezve

Megnevezés	Export értéke			Import értéke			
	2018. I–XI.	2019. I–XI.	Változás	2018. I–XI.	2019. I–XI.	Változás	
	milliárd HUF	milliárd HUF	százalék	milliárd HUF	milliárd HUF	százalék	
Palackos	Fehér	11,45	12,10	105,71	0,89	1,06	118,38
	Vörös és rozé	4,35	3,63	83,35	1,84	1,89	102,96
	Összesen	15,80	15,73	99,55	2,73	2,95	108,01
Lédig	Fehér	13,00	9,33	71,76	0,04	0,05	126,18
	Vörös és rozé	1,61	1,02	63,56	0,07	0,38	524,53
	Összesen	14,61	10,35	70,86	0,12	0,44	379,73
Palackos és lédig kiserelés összesen		30,41	26,08	85,77	2,85	3,39	118,97

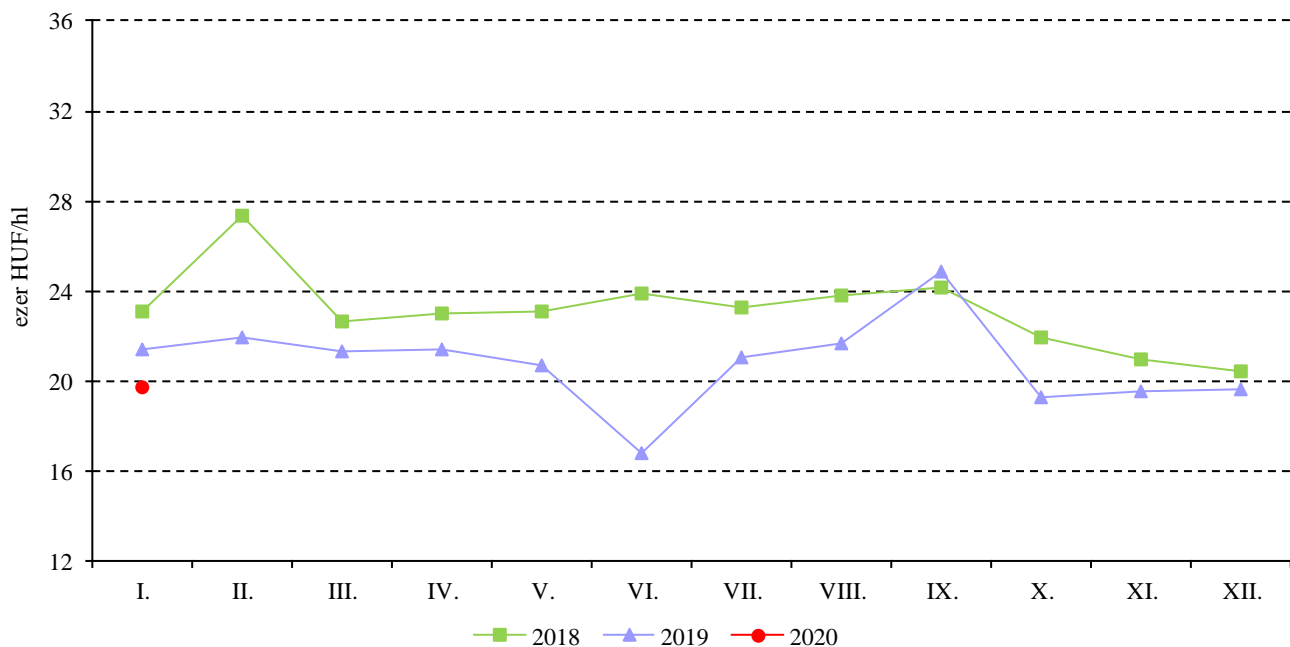
Forrás: KSH

7. ábra: Az oltalom alatt álló földrajzi jelzéssel ellátott fehérborok havi feldolgozó értékesítési ára Magyarországon (2018–2020)



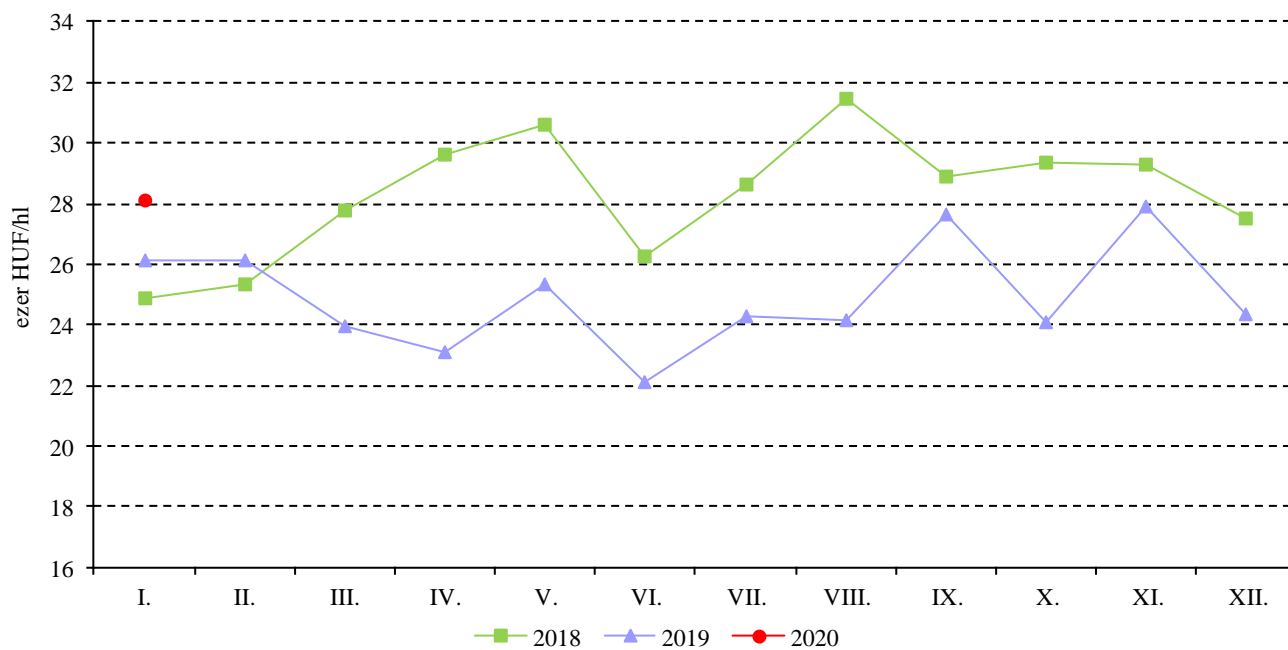
Megjegyzés: Belföldön termelt borok.
Forrás: AKI PÁIR

8. ábra: A földrajzi jelzés nélküli vörös- és rozéborok havi feldolgozó értékesítési ára Magyarországon (2018–2020)



Megjegyzés: Belföldön termelt borok.
Forrás: AKI PÁIR

9. ábra: **Az oltalom alatt álló földrajzi jelzéssel ellátott vörös- és rozéborok havi feldolgozói értékesítési ára Magyarországon (2018–2020)**



Megjegyzés: Belföldön termelt borok.
Forrás: AKI PÁIR

