

XXIII. évfolyam, 2. szám, 2020



# AGRÁRPIACI JELENTÉSEK

## GABONA ÉS IPARI NÖVÉNYEK

NAIK Agrárgazdasági Kutatóintézet

**Gabona és Ipari Növények**  
**XXIII. évfolyam, 2. szám, 2020**

Megjelenik kéthetente  
2020. február 11.

**Felelős szerkesztő**  
Dr. Stummer Ildikó

**Szerző**  
Pásztor Zsuzsanna  
pasztor.zsuzsanna@aki.naik.hu  
Vadkerti-Tóth Nikolett  
vadkerti-toth.nikolett@aki.naik.hu

**Kiadó**  
NAIK Agrárgazdasági Kutatóintézet  
H-1093 Budapest, Zsil utca 3-5.  
Telefon: (+36 70) 501-0446  
Fax: (+36 1) 217-8111  
<https://aki.naik.hu>  
[aki@aki.naik.hu](mailto:aki@aki.naik.hu)  
<https://pair.aki.gov.hu>

ISSN 1418 2130

A Gabona és Ipari Növények piaci jelentésén kívül kínáljuk még a Baromfi; Élőállat és Hús; Zöldség, Gyümölcs és Bor; Tej és Tejtermékek piaci jelentéseket is.

A kiadványokkal kapcsolatban részletes felvilágosítást ad:  
Publikációs Csoport  
[publikacio@aki.naik.hu](mailto:publikacio@aki.naik.hu)  
Telefon: (+36 70) 501-1156

Minden jog fenntartva. A kiadvány bármely részének sokszorosítása, adatainak bármilyen formában (nyomtatott vagy elektronikus) történő tárolása vagy továbbítása, illetőleg bármilyen elven működő adatbázis-kezelő segítségével történő felhasználása csak a kiadó előzetes írásbeli engedélyével történhet.

## Tartalomjegyzék

<b>Összefoglaló</b> .....	<b>3</b>
<b>Gabonapiaci jelentés</b> .....	<b>4</b>
A gabonafélék jegyzése .....	6
Termelői és kikötői árak .....	9
Gabonapiaci információk.....	11
<b>Olajnövény-piaci jelentés</b> .....	<b>13</b>
Az olajmagok és származékaik jegyzése .....	14
Termelői és kikötői árak .....	16
Olajmagpiaci információk .....	18

## Összefoglaló

A NAIK AKI PÁIR adatai szerint Magyarországon az egy évvel korábbinál 11 százalékkal alacsonyabb, átlagosan 53,6 ezer forint/tonna áfa és szállítási költség nélküli termelői áron kereskedtek az étkezési búzával január utolsó hetében.

A chicagói árutőzsdén (*CME/CBOT*) 149–152 dollár/tonna között ingadozott a kukorica fronthavi jegyzése február elején.

A NAIK AKI PÁIR adatai szerint Magyarországon a belföldi újtermésű szójababot átlagosan 109,4 ezer forint/tonna körüli áfa és szállítási költség nélküli termelői áron vásárolták a feldolgozók, kereskedők január utolsó hetében.

A párizsi árutőzsdén (*Euronext/MATIF*) a repcemag legközelebbi lejáratra szóló jegyzése (2020. május) 392 euró/tonnáig csökkent 2020. február 7-én.

## Gabonapiaci jelentés

A Nemzetközi Gabonatanács (*IGC*) januári előrejelzése szerint a 2019/2020. gazdasági évinél csaknem 4 százalékkal több, 761 millió tonna búzát arathatnak (220 millió hektárról) a világon a 2020/2021. évi szezonban. A felhasználás 7 millió tonnával múlhatja alul az előre jelzett kibocsátást, így a globális készletek 272 millió tonnára bővíülhetnek.

Oroszországban 27,9 millió hektárról (+3 százalék), Ukrajnában 6,9 millió hektárról (–3 százalék) aratják a kalászost a gazdák 2020 nyarán. Az USA-ban összesen 15,4 millió hektárt (őszi és tavaszi együttvéve; 2019: 15 millió hektár) foglalhat el a búza a folyó gazdasági évben. Kanadában az őszi és tavaszi búza együttes területe az egy évvel korábbival közel azonos, 9,8 millió hektár lehet.

Argentínában január közepére csaknem befejeződött a 2019/2020. évi búza betakarítása. Az aszály miatt átlag alatti hozamokat jelentettek a legtöbb termőterületen, ezért az egy évvel korábbinál 2 százalékkal kevesebb (19 millió tonna) termés került a tárolókba. Ausztráliában is az aszály miatt csökkent a termés: 2007/2008. óta a legkevesebb búzát (15,9 millió tonna) takarították be a 2019/2020. évi szezonban (*IGC*).

A NAIK AKI PÁIR adatai szerint Magyarországon az egy évvel korábbinál 11 százalékkal alacsonyabb, átlagosan 53,6 ezer forint/tonna áfa és szállítási költség nélküli termelői áron kereskedtek az étkezési búzával január utolsó hetében. A takarmánybúza 52,7 ezer forint/tonna áron (–11 százalék) forgott ugyanekkor. A chicagói árutőzsdén (*CME/CBOT*) a búza fronthavi

jegyzése 203–210 dollár/tonna között alakult február első hetében. A párizsi árutőzsdén (*Euronext/MATIF*) 190–195 euró/tonna tartományban mozgott a termény legközelebbi lejáratra szóló jegyzése ugyanekkor.

Az *IGC* januári projekciójában 1111 millió tonnára felfelé korrigálta a kukorica 2019/2020. gazdasági évben várható globális termelését. Ez a kibocsátás 2 százalékkal maradhat el az egy évvel korábbi terméstől. A globális felhasználás (1150 millió tonna) 39 millió tonnával meghaladhatja a termelést a folyó szezonban, így a készletek 283 millió tonnára apadhatnak.

Az USA-ban a kukorica termésátlaga a 2018. évinél 3 százalékkal alacsonyabb, 10,6 tonna/hektár volt, a termés minősége elmaradt az ötéves átlagtól. Kínában a betakarított terület 2 százalékkal zsugorodott 2019-ben, az északkeleti tartományokban más növényt, elsősorban szójababot vetettek. A hozamok azonban várakozáson felül alakultak, így az egy évvel korábbinál 1 százalékkal több, 260,8 millió tonna kukoricát takarítottak be (*IGC*).

Magyarországon a NAIK AKI PÁIR adatai szerint átlagosan 45,2 ezer forint/tonna termelői áron cserélt gazdát a kukorica január utolsó hetében. Ez az árszint az egy évvel korábbit 1 százalékkal múlta alul. A chicagói árutőzsdén 149–152 dollár/tonna között ingadozott a termény fronthavi jegyzése február elején. Ezzel egy időben a párizsi árutőzsdén 168–170 euró/tonna között mozgott a kukorica legközelebbi lejáratra szóló jegyzése.

## 1. táblázat: A gabonafélék termelői ára Magyarországon

	2020. 5. hét	2020. 5. hét/2019. 5. hét (százalék)	2020. 5. hét/2020. 4. hét (százalék)
Étkezési búza	53 588	89	99
Takarmánybúza	52 712	89	104
Takarmánykukorica	45 176	99	99
Takarmányárpa	45 737	...	100

... = Adatvédelmi korlátok miatt nem közölhető adat.

Megjegyzés: A termelői ár az áfát és a szállítási költséget nem tartalmazza.

Forrás: NAIK AKI PAIR

## 2. táblázat: A búza legközelebbi lejáratra szóló jegyzése a hazai és a nemzetközi tőzsdéken

	Szállítási határidő	Mértékegység	2020. 02. 05.	2020. 02. 06.	2020. 02. 07.
Budapesti Értéktőzsde (BÉT)	Malmi búza	HUF/tonna	–	–	–
	Takarmánybúza	HUF/tonna	–	–	–
Párizsi árutőzsde (Euronext/MATIF)	Búza	EUR/tonna	194	193	193
Chicagói árutőzsde (CME/CBOT)	Búza	USD/tonna	207	204	205

Megjegyzés: A malmi búzát 2017. május 2., a takarmánybúzát 2016. szeptember 1-től nem jegyzik a BÉT-en.

Forrás: BÉT, Euronext, CME Group

## 3. táblázat: A kukorica legközelebbi lejáratra szóló jegyzése a hazai és a nemzetközi tőzsdéken

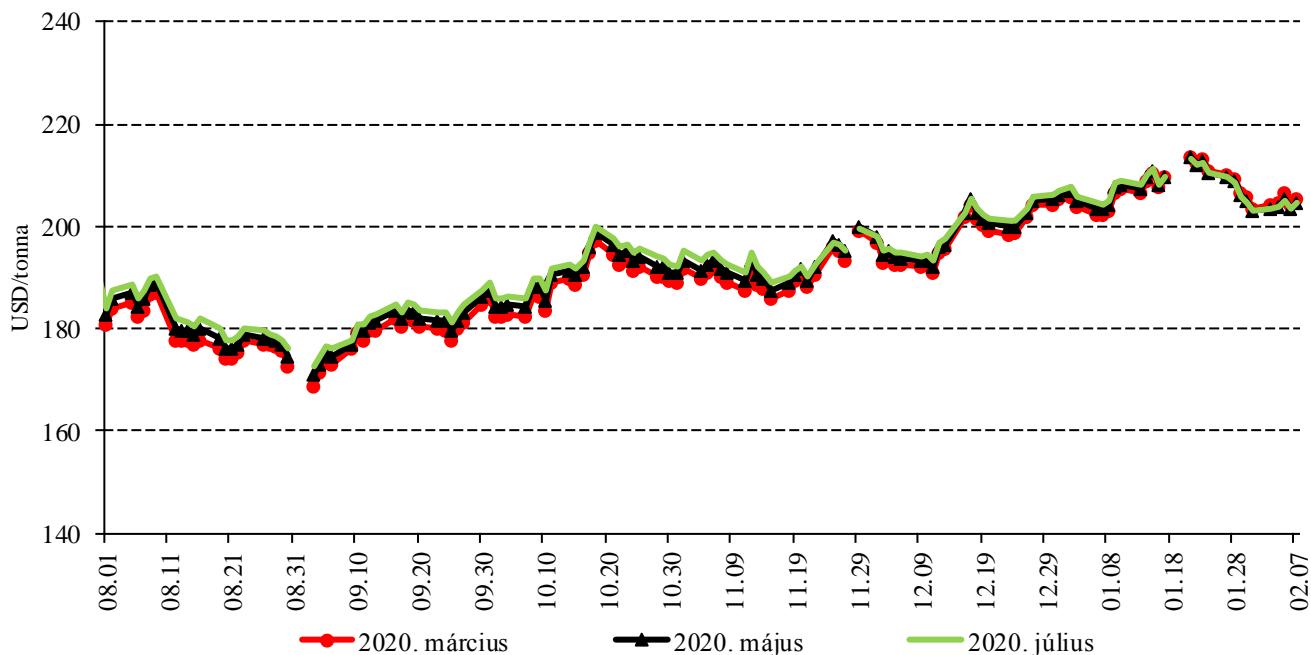
	Szállítási határidő	Mértékegység	2020. 02. 05.	2020. 02. 06.	2020. 02. 07.
Budapesti Értéktőzsde (BÉT)	–	HUF/tonna	–	–	–
Párizsi árutőzsde (Euronext/MATIF)	2020. március	EUR/tonna	168	168	168
Chicagói árutőzsde (CME/CBOT)	2020. március	USD/tonna	150	149	151

Megjegyzés: A takarmánykukoricát 2019. november 4. óta nem jegyzik a BÉT-en.

Forrás: BÉT, Euronext, CME Group

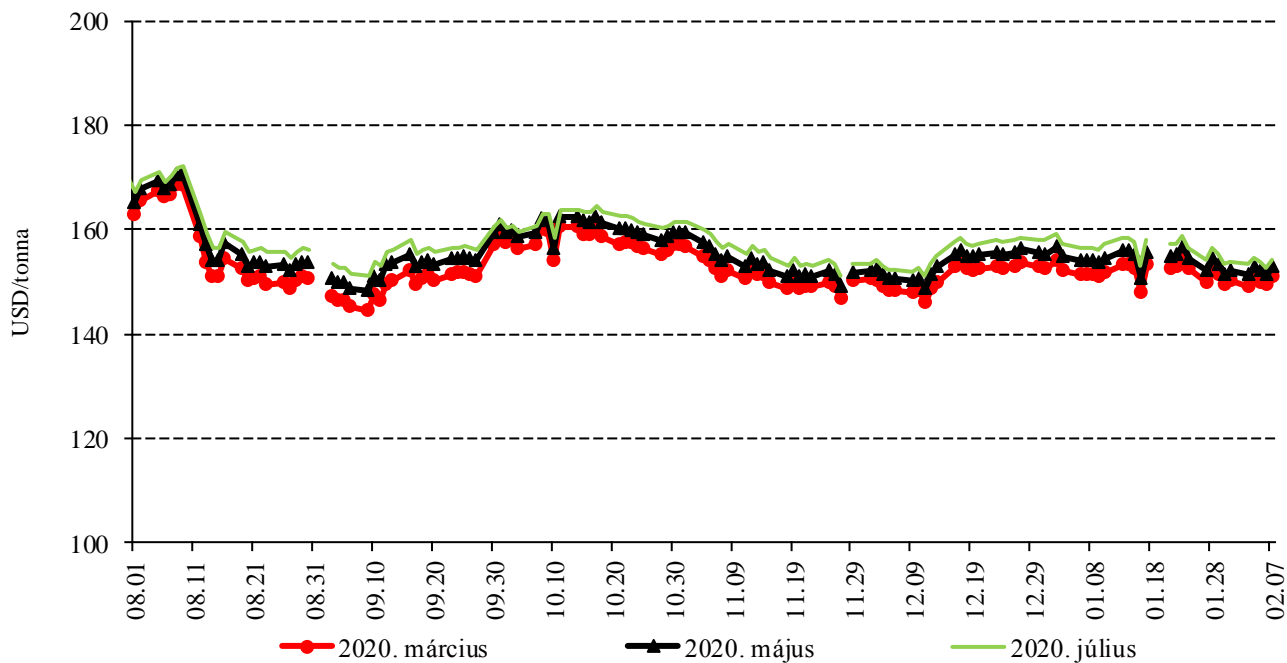
## A gabonafélék jegyzése

1. ábra: A búza különböző határidőre szóló jegyzése a chicagói árutőzsdén (2019–2020)



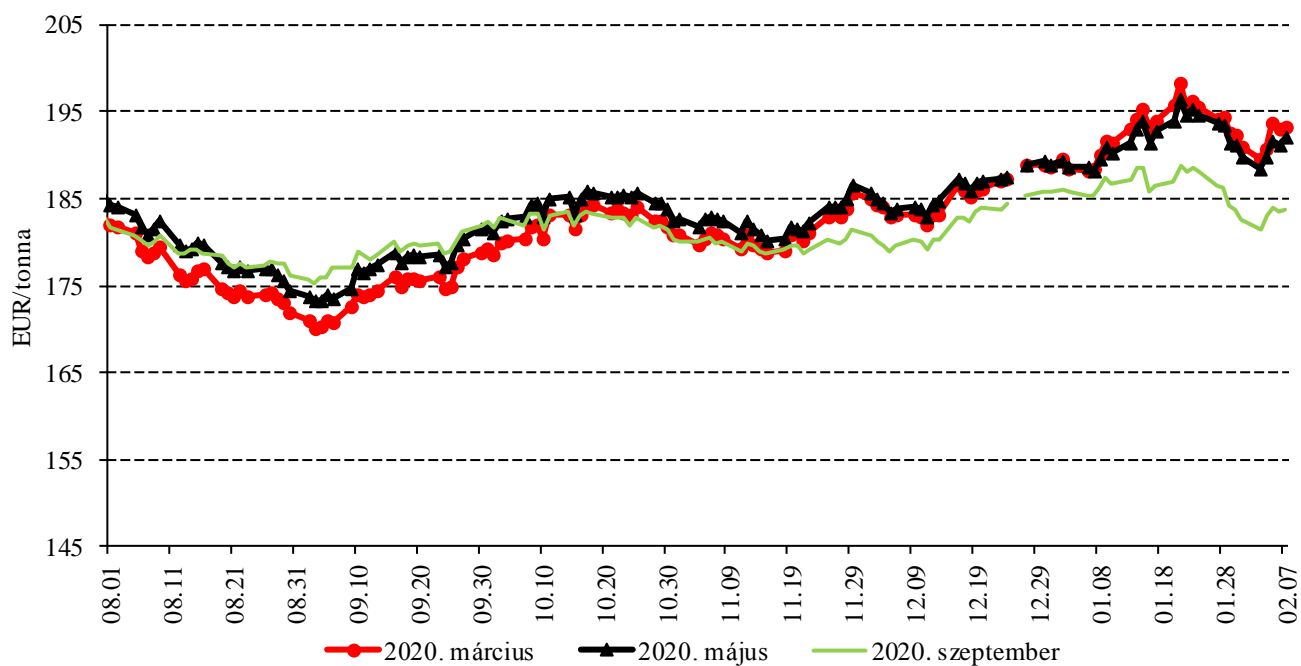
Forrás: CME Group

2. ábra: A kukorica különböző határidőre szóló jegyzése a chicagói árutőzsdén (2019–2020)



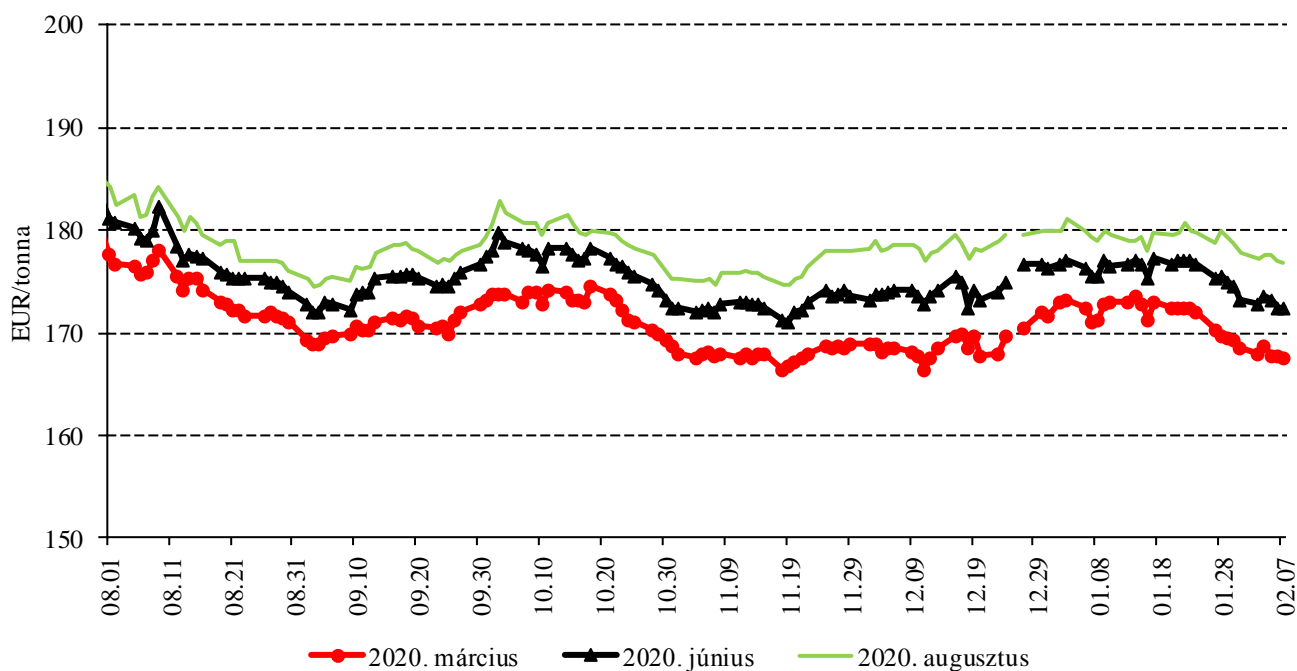
Forrás: CME Group

3. ábra: A búza különböző határidőre szóló jegyzése a párizsi árutőzsdén (2019–2020)



Forrás: Euronext

4. ábra: A kukorica különböző határidőre szóló jegyzése a párizsi árutőzsdén (2019–2020)



Forrás: Euronext

4. táblázat: **A búza és a kukorica nemzetközi tőzsdei jegyzése (2020. február 7.)**

Szállítási határidő	Euronext/MATIF, Párizs		Szállítási határidő	CME/CBOT, Chicago (őszi lágy búza)	
	EUR/tonna	HUF/tonna		USD/tonna	HUF/tonna
<b>BÚZA</b>					
2020. március	193	65 487	2020. március	205	63 490
2020. május	192	65 063	2020. május	205	63 264
2020. szeptember	184	62 267	2020. július	205	63 307
2020. december	186	63 030	2020. szeptember	207	63 923
2021. március	188	63 623	2020. december	210	64 901
2021. május	189	63 877	2021. március	213	65 810
<b>KUKORICA</b>					
2020. március	168	56 761	2020. március	151	46 690
2020. június	173	58 455	2020. május	153	47 297
2020. augusztus	177	59 895	2020. július	154	47 761
2020. november	172	58 116	2020. szeptember	153	47 420
2021. január	174	58 963	2020. december	155	47 980
2021. március	175	59 387	2021. március	159	49 029

Forrás: Euronext, CME Group

5. táblázat: **A főbb termények különböző lejáratra szóló kontraktusainak belső volatilitása**

	Lejárat	Elszámolóár (USD/tonna)	Belső volatilitás <sup>a)</sup>	
			2020. 01. 31. (százalék)	2020. 02. 07. (százalék)
Búza	2020. március	205,25	21,2	21,2
Kukorica	2020. március	150,94	15,5	15,5
Szójabab	2020. március	324,08	14,3	13,1
Szójadara	2020. március	318,81	13,6	13,2

<sup>a)</sup> Belső volatilitás (implied volatility): A piaci szereplők várakozásait tükröző volatilitás, amelyre az adott határidős kontraktusra köthető opciók aktuális prémiumából matematikai modellek segítségével következtetni lehet. (Pl.: Ha a belső volatilitás értéke 15,8 százalék, akkor az adott határidős kontraktus jegyzésében az elkövetkező 365 napban 68 százalékos valószínűséggel  $\pm 15,8$  százalék eltérés várható.)

Forrás: Barchart

6. táblázat: **A különböző árutőzsdei szereplők nyitott kötésállománya (határidős kontraktusok) a főbb termények vonatkozásában a chicagói árutőzsdén (2020. február 4.)**

	Pozíciók száma										
	Termelő/kereskedő/ feldolgozó/stb.		Swap kereskedők			Pénzügyi befektetők			Egyéb		
	Vételi	Eladási	Vételi	Eladási	Spread <sup>a)</sup>	Vételi	Eladási	Spread <sup>a)</sup>	Vételi	Eladási	Spread <sup>a)</sup>
Búza	30 770	135 456	91 269	16 077	16 259	134 161	88 554	140 676	25 140	22 379	53 217
Kukorica	400 339	683 606	196 333	33 593	60 730	174 808	226 853	252 869	140 643	35 979	100 650
Szójabab	273 956	373 182	134 739	11 192	32 587	74 341	161 337	118 928	83 158	16 000	79 275
Szójadara	143 802	227 513	100 801	1 245	22 755	40 615	103 828	68 169	40 367	10 847	32 491

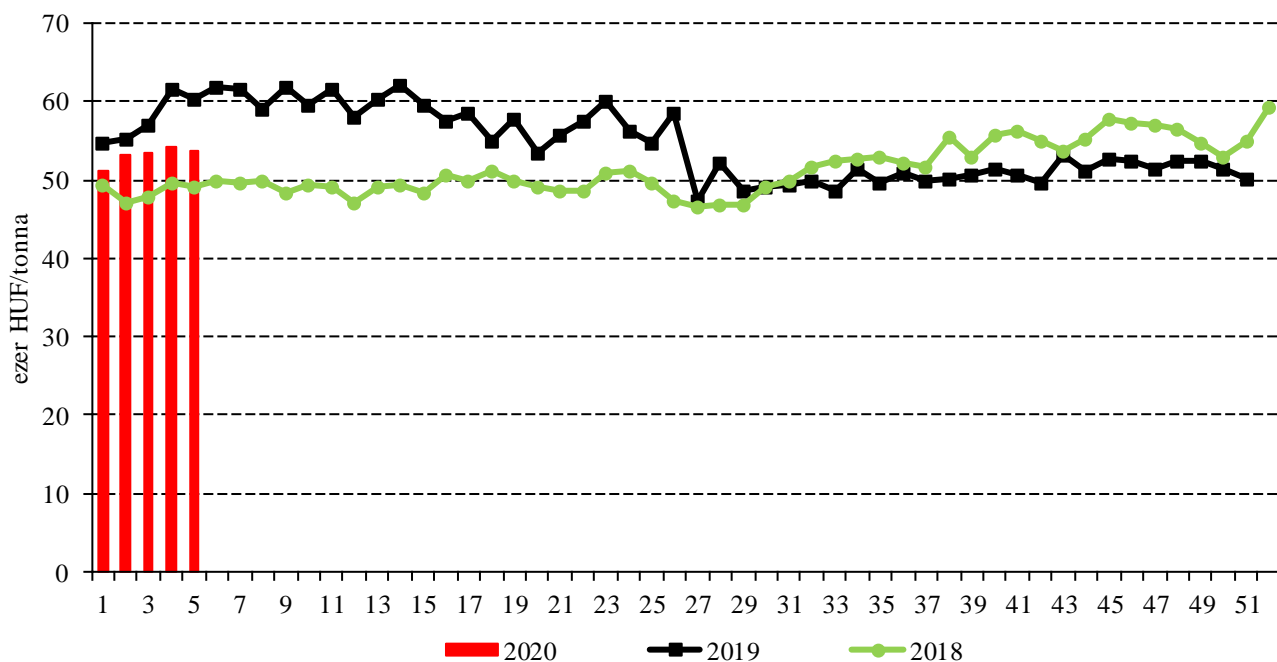
<sup>a)</sup> Spread – Különbözeti ügylet.

Forrás: Commodity Futures Trading Commission



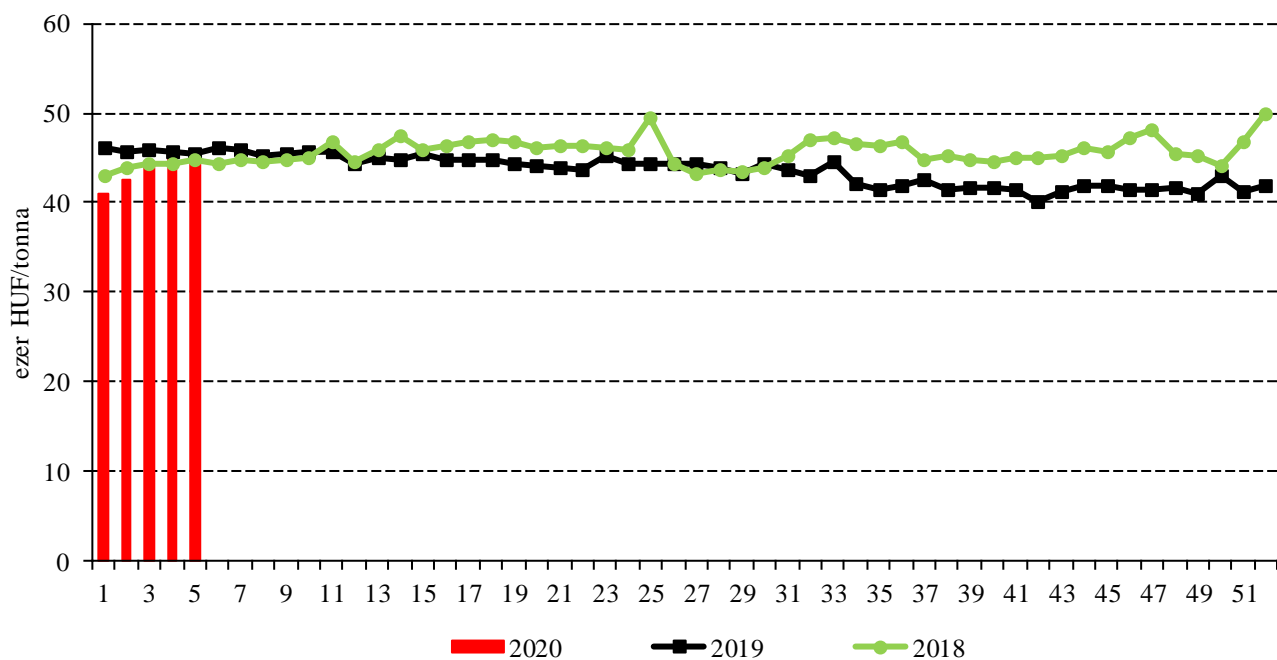
## Termelői és kikötői árak

5. ábra: Az étkezési búza heti termelői ára Magyarországon (2018–2020)



Forrás: NAIK AKI PÁÍR

6. ábra: A takarmánykukorica heti termelői ára Magyarországon (2018–2020)



Forrás: NAIK AKI PÁÍR

7. táblázat: **A gabonafélék nemzetközi és európai kikötői ára**

	Mértékegység	2020. 01. 18.	2020. 01. 25.	2020. 02. 01.	2020. 02. 08.	
BÚZA	USA, FOB HRW	USD/tonna	233	230	230	225
	Franciaország, FOB Rouen (superior)	USD/tonna	220	222	217	220
	Oroszország, 12,5% FOB	USD/tonna	223	231	229	223
	Ukrajna, 11,5% FOB	USD/tonna	219	225	225	220
	Románia, FOB Constanța	EUR/tonna	n. a.	196	n. a.	n. a.
KUKORICA	USA, FOB NOLA	USD/tonna	179	180	178	178
	Fekete-tenger, FOB	USD/tonna	180	182	185	184
	Románia, FOB Constanța	EUR/tonna	n. a.	160	164	n. a.
	Hollandia, CIF Rotterdam	EUR/tonna	181	186	190	189
ÁRPA	Franciaország, FOB Rouen	USD/tonna	189	190	191	197
	Fekete-tenger, FOB	USD/tonna	189	191	194	194
	Románia, FOB Constanța	EUR/tonna	n. a.	n. a.	n. a.	n. a.

Megjegyzés: FOB – Free on Board (kölségmentesen a hajó fedélzetére), CIF – Cost, Insurance and Freight (kölség, biztosítás és fuvardíj – megnevezett rendeltetési kikötő); n. a. – nincs adat.

Forrás: Hammersmith, Európai Bizottság, IGC

8. táblázat: **A gabonafélék európai termelői ára**

		2020. 2. hét	2020. 3. hét	2020. 4. hét	2020. 5. hét
MALMI BÚZA	Bulgária, DEPPROD Dobrich	169	174	174	179
	Németország, DEPSILO Hamburg	193	198	201	199
	Franciaország, DELPORT Rouen	190	196	198	196
	Románia, DEPSILO Banat	167	170	173	177
TAKARMÁNY-BÚZA	Bulgária, DEPPROD Dobrich	159	169	169	169
	Németország, DEPSILO Hamburg	187	194	197	197
	Franciaország, DEPSILO Eure-et-Loire	n. a.	n. a.	n. a.	n. a.
	Románia, DEPSILO Oltenia	n. a.	n. a.	143	158
	Egyesült Királyság, FGATE	173	177	179	181
KUKORICA	Bulgária, DEPPROD Pleven	135	135	135	141
	Németország, DEPSILO Hamburg	n. a.	n. a.	n. a.	n. a.
	Franciaország, DELPORT Bordeaux	175	174	172	170
	Románia, DEPSILO Oltenia	n. a.	121	127	143
TAKARMÁNY-ÁRPA	Bulgária, DEPPROD Burgas	148	148	151	151
	Németország, DEPSILO Hamburg	169	171	173	173
	Franciaország, DELPORT Rouen	167	170	170	171
	Románia, DEPSILO Muntenia	161	149	145	140
	Egyesült Királyság, FGATE	145	147	148	151

Megjegyzés: DEPPROD – a telephelyen vagy a termőhelyen tehergépkocsra vagy egyéb szállítóeszközre pakolva, DEPSILO – a tárolt termény silónál tehergépkocsra vagy egyéb szállítóeszközre pakolva, DELPORT – a kikötőbe szállítva, FGATE – termelői ár; n. a. – nincs adat.

Forrás: Európai Bizottság

## Gabonapiaci információk

9. táblázat: A gabona alapú termékek feldolgozói értékesítési ára Magyarországon

	Kiszereelés	Mértékegység	2019. 5. hét	2020. 4. hét	2020. 5. hét	2020. 5. hét/ 2019. 5. hét (százalék)	2020. 5. hét/ 2020. 4. hét (százalék)
Finomliszt BL 55	ömlesztett	tonna	2 067	2 214	2 265	110	102
		HUF/kg	81	81	81	100	100
	zsákos	tonna	3 043	2 693	2 779	91	103
		HUF/kg	84	85	85	100	100
	zacskós	tonna	1 333	1 625	1 642	123	101
		HUF/kg	92	89	91	99	102
Rétesliszt BFF 55	ömlesztett	tonna	...	72	...	...	...
		HUF/kg	...	94	...	...	...
	zsákos	tonna	21	30	11	54	39
		HUF/kg	100	99	99	99	99
	zacskós	tonna	106	53	40	38	75
		HUF/kg	97	104	105	108	101
Fehér kenyér- liszt BL 80	ömlesztett	tonna	1 399	1 241	1 586	113	128
		HUF/kg	79	80	79	100	100
	zsákos	tonna	1 009	733	917	91	125
		HUF/kg	82	83	83	100	100
Tésztaipari liszt TL 50	ömlesztett	tonna	650	619	683	105	110
		HUF/kg	81	81	83	102	102
	zsákos	tonna	82	101	45	55	44
		HUF/kg	90	92	91	101	99
Étkezési búza- dara AD	zacskós	tonna	104	105	77	74	73
		HUF/kg	102	102	103	100	101

... = Adatvédelmi korlátok miatt nem közölhető adat.

Forrás: NAIK AKI PÁIR

10. táblázat: Az ipari keveréktakarmányok feldolgozói értékesítési ára Magyarországon

	Mértékegység	2018. december	2019. november	2019. december	2019. december/ 2018. december (százalék)	2019. december/ 2019. november (százalék)
Brojlertáp	tonna	7 832	8 879	7 219	92	81
	HUF/tonna	94 716	92 529	95 962	101	104
Hízósertéstáp	tonna	8 588	9 896	10 624	124	107
	HUF/tonna	77 364	75 947	77 744	100	102

Forrás: NAIK AKI PÁIR

11. táblázat: **A gabonafélék külkereskedelme Magyarországon**

		ezer tonna		
		2018. január–november	2019. január–november	Változás (százalék)
Export	10019900 Búza, nem vető	1 769,78	1 985,20	112,2
	10039000 Árpa, nem vető	430,58	392,30	91,1
	10059000 Kukorica, nem vető	2 121,04	2 842,78	134,0
Import	10019900 Búza, nem vető	125,41	91,72	73,1
	10039000 Árpa, nem vető	9,90	18,95	191,4
	10059000 Kukorica, nem vető	72,06	136,55	189,5

Forrás: KSH

12. táblázat: **Az Európai Unió aktuális export-import engedélyei**

		ezer tonna		
		2018. július 1.– 2019. február 3.	2019. július 1.– 2020. február 9.	Változás (százalék)
Export	Búza (durum és liszt nélkül)	10 153	17 542	172,8
	Árpa	2 990	4 470	149,5
	Kukorica	1 171	2 806	239,6
Import	Búza (durum és liszt nélkül)	3 119	1 467	47,0
	Árpa	110	509	462,7
	Kukorica	14 708	13 396	91,1

Megjegyzés: Európai Unió és Egyesült Királyság együtt.

Forrás: Európai Bizottság

13. táblázat: **A világ búza- és kukoricamérlege**

						millió tonna	
		USDA		IGC		Tallage	
		2018/2019 <sup>a)</sup>	2019/2020 <sup>b)</sup>	2018/2019 <sup>a)</sup>	2019/2020 <sup>b)</sup>	2019/2020 <sup>a)</sup>	2020/2021 <sup>b)</sup>
<b>BÚZA</b>							
Termelés		731	764	733	761	728	748
Felhasználás		736	754	739	754	730	739
Export		175	182	169	175	167	168
Import		175	182	169	175	167	168
Zárókészlet		278	288	265	272	218	227
<b>KUKORICA</b>							
Termelés		1 122	1 111	1 129	1 111	1 031	1 081
Felhasználás		1 143	1 133	1 146	1 150	1 036	1 062
Export		172	172	165	168	165	164
Import		172	172	165	168	165	164
Zárókészlet		320	298	322	283	296	315

<sup>a)</sup> Előzetes adat. <sup>b)</sup> Előrejelzés.

Forrás: USDA, IGC, Tallage

## Olajnövény-piaci jelentés

Az USA agrárminisztériumának (USDA) januári előrevetítése szerint a világ szójababtermése a 2018/2019. évinél 6 százalékkal alacsonyabb, 338 millió tonna lehet a 2019/2020. gazdasági évben. A globális felhasználást 2 százalékkal többre, 304 millió tonnára jelzik, így a készletek 12 százalékkal 97 millió tonnára apadhatnak.

A szójabab legközelebbi lejáratra vonatkozó jegyzése 324 dollár (USD)/tonnáig ereszkedett a chicagói árutőzsdén (CME/CBOT) 2020. február 7-én. A NAIK AKI PÁIR adatai szerint Magyarországon a belföldi újtermésű szójababot átlagosan 109,4 ezer forint/tonna körüli áfa és szállítási költség nélküli termelői áron vásárolták a feldolgozók, kereskedők január utolsó hetében, ami 2 százalékkal túlta felül az előző év azonos heti átlagát. A full-fat szóját (33 százalék fehérje-, 12 százalék olaj- és legfeljebb 12 százalék víztartalmú) a tavalyival csaknem megegyező áron, 127,0 ezer forint/tonnáért értékesítették ugyanekkor. 2020 januárjában a kereskedők tonnánként 106,3 ezer forint (FCA Koper) körüli importáron kötöttek szerződést a 2020. január–március között jórészt Brazíliából származó

GM-szójadarára.

Az USDA szakértői a világ repcemagtermését 68 millió tonnára (–6 százalék) jelzik a 2019/2020. gazdasági évben. A felhasználás (sajtolás és egyéb célú) meghaladhatja a 69 millió tonnát.

A párizsi árutőzsdén (Euronext/MATIF) a repcemag legközelebbi lejáratra szóló jegyzése (2020. május) 392 euró/tonnáig csökkent 2020. február 7-én. Magyarországon az olajmag áfa és szállítási költség nélküli termelői ára átlagosan 128,8 ezer forint/tonna volt január utolsó hetében a NAIK AKI PÁIR adatai szerint. Ez az árszint az egy évvel korábbi 13 százalékkal haladta meg.

Az USDA elemzői szerint a 2018/2019. évinél csaknem 7 százalékkal több, 54 millió tonna napraforgómagot takaríthatnak be a világon a 2019/2020. gazdasági évben. A felhasználás (53 millió tonna) 1 százalékkal múlhatja alul a kibocsátást ugyanekkor. A NAIK AKI PÁIR adatai alapján az olajmag magyarországi termelői ára (magas olajsavas napraforgómaggal együtt) az egy évvel korábbinál 11 százalékkal magasabb, átlagosan 114,2 ezer forint/tonna volt január utolsó hetében.

14. táblázat: A napraforgómag és a repcemag heti termelői ára Magyarországon

	2020. 5. hét	2020. 5. hét/2019. 5. hét (százalék)	2020. 5. hét/2020. 4. hét (százalék)
Napraforgómag	114 181	111	100
Repcemag	128 808	113	100

Megjegyzés: A termelői ár az áfát és a szállítási költséget nem tartalmazza.  
Forrás: NAIK AKI PÁIR

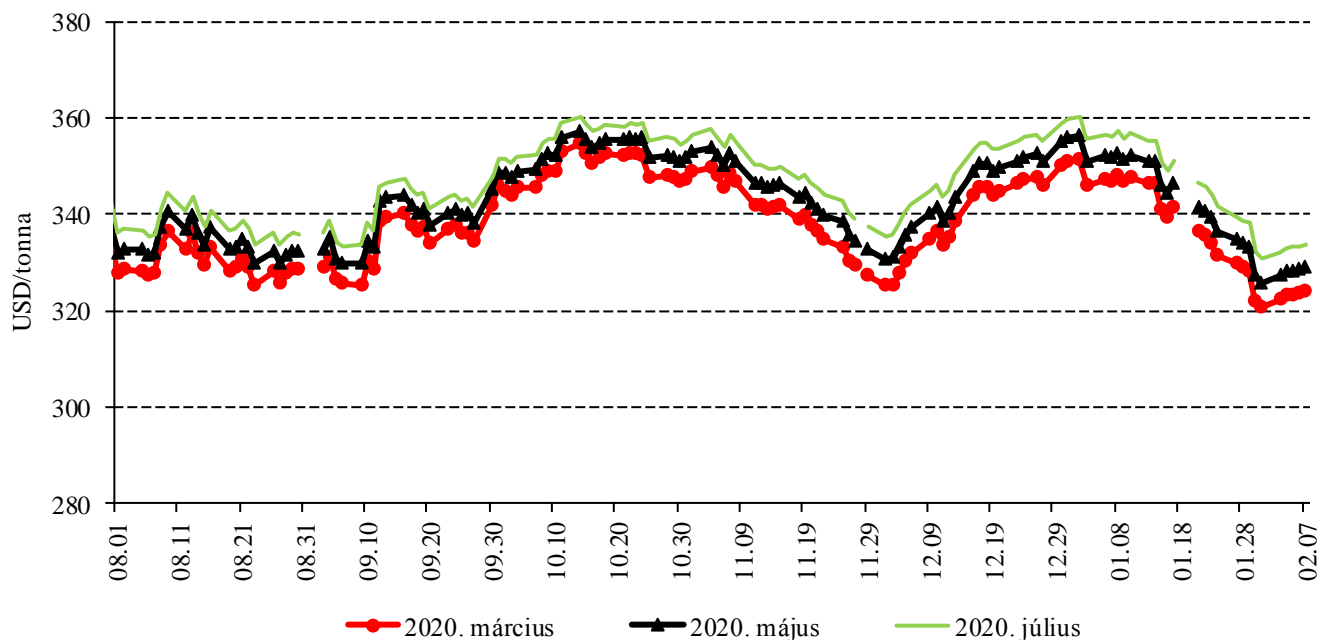
15. táblázat: Az olajmagok legközelebbi lejáratra szóló jegyzése a hazai és a nemzetközi tőzsdéken

		Szállítási határidő	Mértékegység	2020. 02. 05.	2020. 02. 06.	2020. 02. 07.
Budapesti Értéktőzsde (BÉT)	Napraforgómag	–	HUF/tonna	–	–	–
	Repcemag	–	HUF/tonna	–	–	–
Párizsi árutőzsde (Euronext/MATIF)	Repcemag	2020. május	EUR/tonna	394	394	392
Chicagói árutőzsde (CME/CBOT)	Szójabab	2020. március	USD/tonna	323	324	324

Megjegyzés: A napraforgómagot 2017. október 2., a repcemagot 2017. szeptember 1. óta nem jegyzik a BÉT-en.  
Forrás: BÉT, Euronext, CME Group

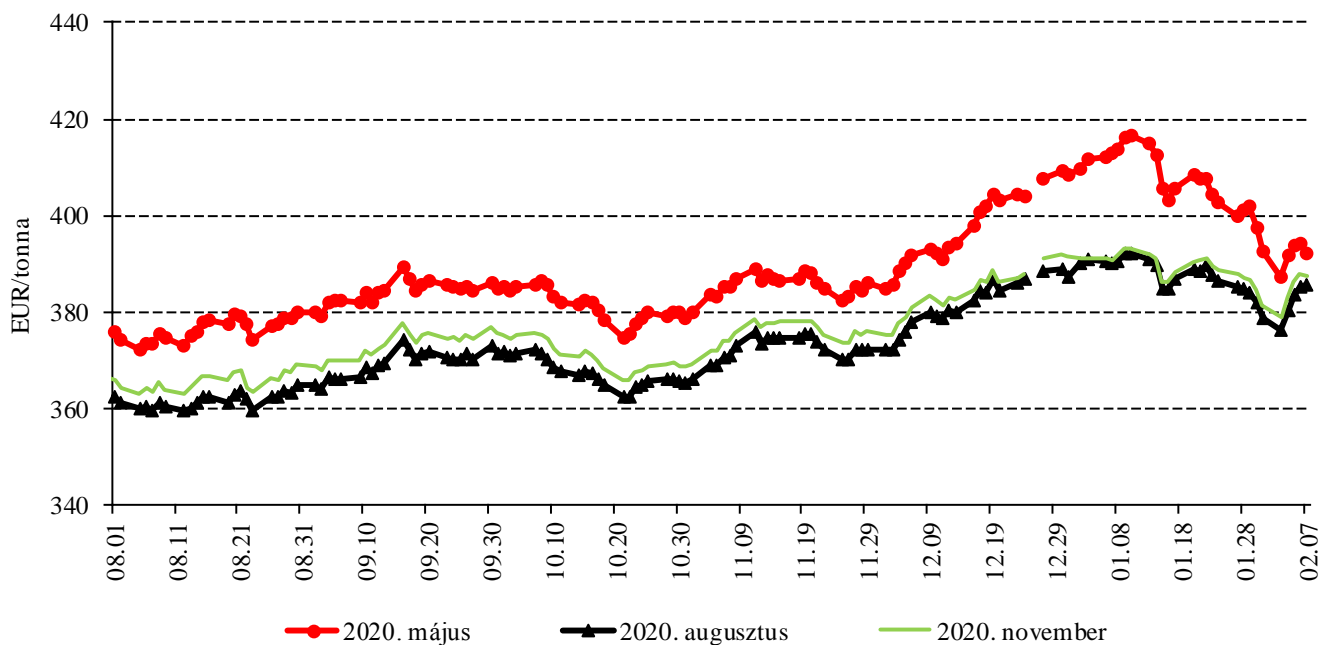
## Az olajmagok és származékaik jegyzése

7. ábra: A szójabab különböző határidőre szóló jegyzése a chicagói árutőzsdén (2019–2020)



Forrás: CME Group

8. ábra: A repcemag különböző határidőre szóló jegyzése a párizsi árutőzsdén (2019–2020)



Forrás: Euronext

16. táblázat: **Az olajmagok és származékaik jegyzése a párizsi és a chicagói árutőzsdén (2020. február 7.)**

<b>Euronext/MATIF, Párizs</b>			
	<b>Szállítási határidő</b>	<b>EUR/tonna</b>	<b>HUF/tonna</b>
REPCEMAG	2020. május	392	132 922
	2020. augusztus	386	130 634
	2020. november	388	131 312
	2021. február	388	131 566
	2021. május	387	131 058
	2021. augusztus	375	126 907
<b>CME/CBOT, Chicago</b>			
	<b>Szállítási határidő</b>	<b>USD/tonna</b>	<b>HUF/tonna</b>
SZÓJABAB	2020. március	324	100 248
	2020. május	329	101 726
	2020. július	334	103 202
	2020. augusztus	335	103 703
	2020. szeptember	336	103 793
	2020. november	337	104 383
SZÓJADARA	2020. március	319	98 617
	2020. május	325	100 628
	2020. július	331	102 435
	2020. augusztus	333	103 013
	2020. szeptember	334	103 424
	2020. október	335	103 697

Forrás: Euronext, CME Group

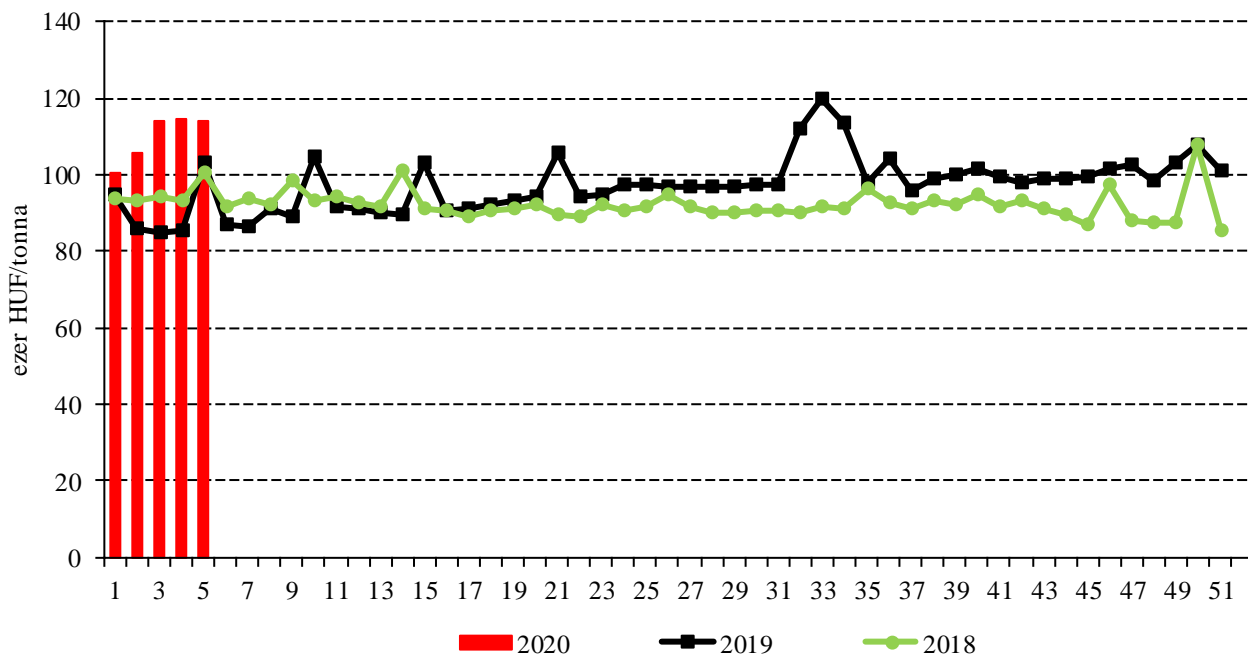
17. táblázat: **A növényolajok és származékaik jegyzése Olaszországban és Ausztriában (2020. február 4.)**

<b>Termék</b>	<b>Ország</b>	<b>EUR/tonna</b>	<b>HUF/tonna</b>
Napraforgóolaj (nyers)	Olaszország	728	244 702
Napraforgóolaj (finomított)		913	306 929
Szójaolaj (nyers)		768	258 156
Szójaolaj (finomított)		828	278 338
Napraforgódara	Ausztria	235	78 899
Repcedara		235	78 899

Forrás: Associazione Granaria di Milano, BLPW

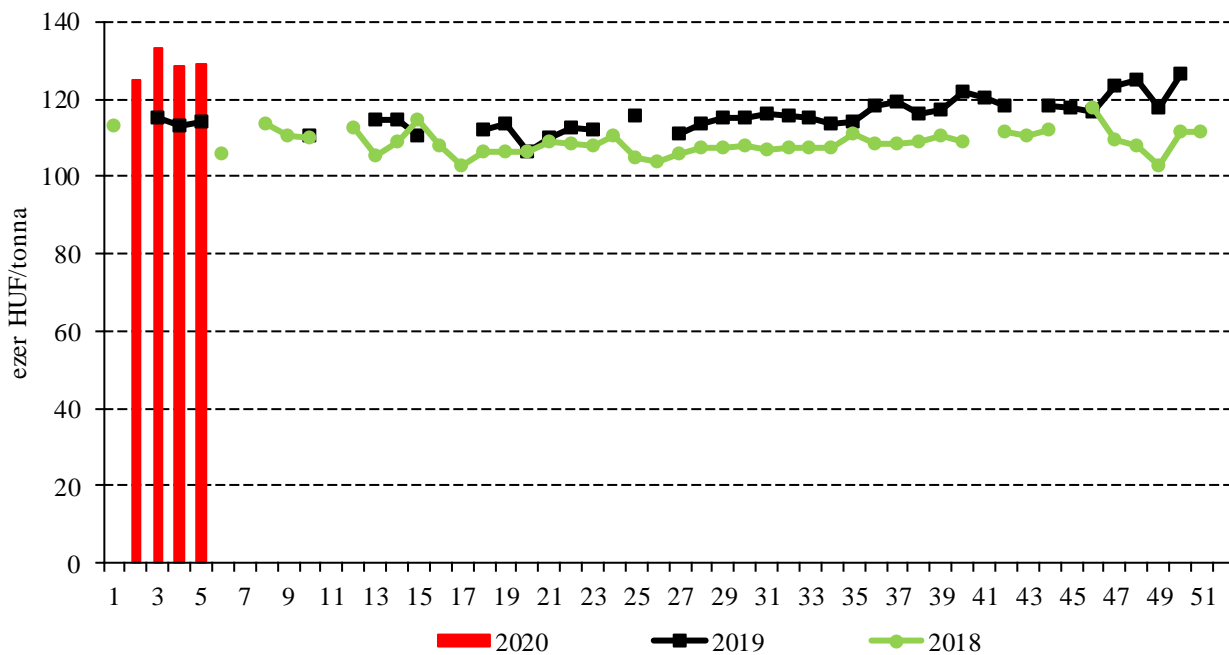
## Termelői és kikötői árak

9. ábra: A napraforgómag heti termelői ára Magyarországon (2018–2020)



Forrás: NAIK AKI PÁIR

10. ábra: A repcemag heti termelői ára Magyarországon (2018–2020)



Forrás: NAIK AKI PÁIR



18. táblázat: Az olajmagok és származékaik nemzetközi és európai kikötői ára

		USD/tonna				
		2020. 01. 18.	2020. 01. 25.	2020. 02. 01.	2020. 02. 08.	
SZÓJA	BAB	USA FOB NOLA	368	352	343	347
		Brazília FOB	366	350	340	345
		EU CIF, USA-ból	393	386	n. a.	n. a.
		EU CIF Braziliából	390	386	n. a.	n. a.
		Fekete-tenger FOB	367	377	384	386
		Argentína, Up River FOB	365	358	349	345
	DARA	EU CIF Rotterdam	368	366	n. a.	n. a.
OLAJ	EU FOB <sup>a)</sup>	701	693	661	685	
REPCE		Franciaország FOB Moselle	456	454	443	437
		EU, 00 CIF Hamburg	459	462	n. a.	n. a.
	MAG	Ausztrália FOB	463	455	446	440
		Kanada FOB	388	388	373	370
		Ukrajna FOB	465	445	435	432
	DARA	EU FOB Hamburg	238	239	n. a.	n. a.
	OLAJ	EU FOB Hollandia	936	923	n. a.	n. a.
NAPRAFORGÓ		EU CIF Amszterdam	442	440	n. a.	n. a.
	MAG	EU FOB Bordeaux	434	431	423	424
		Ukrajna FOB	410	410	405	405
	DARA	Ukrajna DAF	210	210	n. a.	n. a.
		Ukrajna FOB	200	205	205	205
	OLAJ	EU FOB Rotterdam	830	815	n. a.	n. a.
		Fekete-tenger FOB	800	775	n. a.	n. a.
NYERS PÁLMAOLAJ		EU CIF	833	830	n. a.	n. a.

Megjegyzés: FOB – Free on Board (költségmentesen a hajó fedélzetére – megjelölt elhajozási kikötő), DAF – Delivered at Frontier (határra szállítva); CIF – Cost, Insurance and Freight (költség, biztosítás és fuvardíj – megnevezett rendeltetési kikötő); n. a. – nincs adat.

<sup>a)</sup> Átszámolva az EKB hivatalos középárfolyamán.

Forrás: APK-Inform, Hammersmith, Oil World, Európai Bizottság, IGC

## Olajmagpiaci információk

19. táblázat: A növényolajok és származékaik feldolgozói értékesítési ára Magyarországon

Megnevezés	Mértékegység	2019. 5. hét	2020. 4. hét	2020. 5. hét	2020. 5. hét/ 2019. 5. hét (százalék)	2020. 5. hét/ 2020. 4. hét (százalék)
Nyers napraforgóolaj	tonna	...	–	...	...	–
	HUF/tonna	...	–	...	...	–
Napraforgódara	tonna	7 364	5 138	4 904	67	95
	HUF/tonna	64 358	59 075	58 930	92	100
Nyers repceolaj	tonna	–	–	–	–	–
	HUF/tonna	–	–	–	–	–
Repcedara	tonna	1 942	...	1 323	68	...
	HUF/tonna	71 879	...	68 441	95	...

... = Adatvédelmi korlátok miatt nem közölhető adat.

Forrás: NAIK AKI PÁIR

20. táblázat: A full-fat szója, a szójadara és a szójaolaj feldolgozói értékesítési ára Magyarországon

	Mértékegység	2020. 4. hét	2020. 5. hét
Full-fat szója	tonna	141	246
	HUF/tonna	127 647	126 975
Szójadara	tonna	...	...
	HUF/tonna	...	...
Szójaolaj	tonna	–	...
	HUF/tonna	–	...

... = Adatvédelmi korlátok miatt nem közölhető adat.

Megjegyzés: Full-fat szója: 33% fehérje, 12% olaj, max. 12% víz. Szójadara: Low-Pro, Mid-Pro, High-Pro összesítve. Az ár az áfát és a szállítási költséget nem tartalmazza.

Forrás: NAIK AKI PÁIR

21. táblázat: Az importból származó szójabab és szójadara behozatali ára Magyarországon

Mértékegység	2020. január	
	Szállítás ideje: 2020. január–2020. március	
Szójabab (GM-mentes)	tonna	...
	HUF/tonna	...
Szójadara (GM) <sup>a)</sup>	tonna	8 600
	HUF/tonna	107 774
Szójadara (GM-mentes)	tonna	...
	HUF/tonna	...

... = Adatvédelmi korlátok miatt nem közölhető adat.

<sup>a)</sup> Származási ország: GM szójadara (FCA Koper) – Brazília/nem jelölt

Forrás: NAIK AKI PÁIR

22. táblázat: Az olajmagok és származékaik külkereskedelme Magyarországon

ezer tonna

		2018. január–november	2019. január–november	Változás (százalék)
Export	1205 Repcemag	651,36	850,01	130,5
	1206 Napraforgómag	433,38	492,98	113,8
	2304 Szójadara	112,70	104,45	92,7
Import	1205 Repcemag	84,85	49,61	58,5
	1206 Napraforgómag	141,90	145,79	102,7
	2304 Szójadara	395,40	397,81	100,6

Forrás: KSH

23. táblázat: A világ olajmagnérlege

millió tonna

	USDA		Oil World		Tallage	
	2018/2019 <sup>a)</sup>	2019/2020 <sup>b)</sup>	2018/2019 <sup>a)</sup>	2019/2020 <sup>b)</sup>	2019/2020 <sup>a)</sup>	2020/2021 <sup>b)</sup>
<b>SZÓJABAB</b>						
Termelés	358	338	360	339	338	356
Felhasználás	298	304	344	350	350	356
Export	149	149	150	152	152	154
Import	146	148	147	153	152	154
Zárókészlet	110	97	109	98	108	108
<b>REPCEMAG</b>						
Termelés	72	68	65	61	68	71
Felhasználás	71	69	64	63	71	72
Export	15	15	15	15	15	16
Import	14	15	15	15	15	16
Zárókészlet	9	7	10	8	6	6
<b>NAPRAFORGÓMAG</b>						
Termelés	51	54	52	55	54	53
Felhasználás	50	53	52	55	54	54
Export	3	3	3	3	3	3
Import	3	2	3	3	3	3
Zárókészlet	3	3	4	4	4	4

<sup>a)</sup> Előzetes adat.<sup>b)</sup> Előrejelzés.

Forrás: USDA, Oil World, Tallage

