

XXIII. évfolyam, 2. szám, 2020



# AGRÁRPIACI JELENTÉSEK

## ÉLŐÁLLAT ÉS HÚS

NAIK Agrárgazdasági Kutatóintézet

**Élőállat és Hús**  
**XXIII. évfolyam, 2. szám, 2020**

Megjelenik kéthetente  
2020. február 4.

**Felelős szerkesztő**  
Dr. Stummer Ildikó

**Szerző**  
Egri Edit  
egri.edit@aki.naik.hu

**Kiadó**  
NAIK Agrárgazdasági Kutatóintézet  
H-1093 Budapest, Zsil utca 3-5.  
Telefon: (+36 70) 501-0446  
Fax: (+36 1) 217-8111  
[www.aki.gov.hu](http://www.aki.gov.hu)  
[aki@aki.naik.hu](mailto:aki@aki.naik.hu)  
<https://pair.aki.gov.hu>

ISSN 1418 2130

Az Élőállat és Hús piaci jelentésen kívül kínáljuk még a Baromfi; Zöldség, Gyümölcs és Bor; Tej és Tejtermékek; Gabona és Ipari Növények piaci jelentéseket is.

A kiadványokkal kapcsolatban részletes felvilágosítást ad:  
Publikációs Csoport  
[publikacio@aki.naik.hu](mailto:publikacio@aki.naik.hu)  
Telefon: (+36 70) 501-1156

Minden jog fenntartva. A kiadvány bármely részének sokszorosítása, adatainak bármilyen formában (nyomtatott vagy elektronikus) történő tárolása vagy továbbítása, illetőleg bármilyen elven működő adatbázis-kezelő segítségével történő felhasználása csak a kiadó előzetes írásbeli engedélyével történhet.

## Tartalomjegyzék

<b>Összefoglaló</b> .....	<b>3</b>
<b>Piaci jelentés</b> .....	<b>4</b>
Világ .....	4
Európai Unió.....	4
Magyarország .....	5
Agrárpolitikai hírek .....	5
<b>Táblázatok, ábrák</b> .....	<b>6</b>
Sertés .....	6
Szarvasmarha.....	13
Bárány.....	18
Nemzetközi előrevetítések.....	21

## Összefoglaló

Az Amerikai Egyesült Államok agrárminisztériumának (*USDA*) adatai szerint az Egyesült Államokban a sertés ára 1,28 dollár (*USD*)/kilogramm hasított hideg súly volt 2019 decemberében, 9 százalékkal csökkent az egy évvel korábbihoz képest.

Brazíliában a sertés ára (8,57 brazil reál/kilogramm hasított hideg súly) 56 százalékkal volt magasabb 2019 decemberében, mint az előző esztendő azonos hónapjában.

Az Európai Bizottság 2019 decemberében megjelent projekciója szerint az unió sertéshústermelése 25 millió tonnára emelkedhet 2022-ig, majd folyamatosan csökkenve 23,4 millió tonna lehet 2030-ra.

Az Európai Unióban az „E” kereskedelmi osztályba tartozó sertés vágóhídi belépési ára 1,95 euró/kilogramm hasított hideg súly volt 2019 decemberében, 44 százalékkal nőtt egy év alatt.

Magyarországon a NAIK AKI PÁIR adatai szerint a hazai termelésű vágósertés termelői ára áfa és szállítási költség nélkül 667 forint/kilogramm hasított meleg súly volt 2019 decemberében, ami 50 százalékos emelkedést jelentett az egy évvel korábbi átlagához képest. Az idei év első négy hetében a vágósertés termelői ára csökkenő tendenciát mutatott, ezzel együtt magasabb volt az egy évvel korábbinál (2020. 4. hét 611 forint/kilogramm hasított meleg súly, +41 százalék).

## Piaci jelentés

### Világ

Az Amerikai Egyesült Államok agrárminisztériumának (*USDA*) elemzése szerint az USA sertéshústermelése 5 százalékkal emelkedhet 2020 első negyedében a 2019. január–márciusban előállított mennyiséghez viszonyítva. Az *USDA* szakértői a hízósertés termelői árának 23 százalék körüli emelkedésére számítanak a vizsgált összehasonlításban. A belső fogyasztás nem változik számottevően, ugyanakkor 21 százalékkal több sertéshúst értékesíthetnek a nemzetközi piacon 2020. január–márciusban, mint egy évvel korábban. Az USA élősertés-importja és sertéshús-behozatala egyaránt mérséklődhet a jelzett időszakban, 3 illetve 9 százalékkal.

Az *USDA* adatai szerint az USA sertéshústermelése 5 százalékkal volt magasabb 2019-ben a 2018. évi volumenhez képest. A vágások száma 4 százalékkal emelkedett, a vágóhidakra kerülő sertések élősúlya pedig 1 százalékkal nőtt a megfigyelt időszakban. Az USA sertéshúsexportja 5,4 százalékkal emelkedett 2019 első tizenegy hónapjában az egy évvel korábbihoz képest, a legnagyobb célpiacok közül Mexikóban 13, Japánban 6, Dél-Koreában pedig 12 százalékkal csökkent az eladott sertéshús mennyisége, ugyanakkor Kínába a két és félszeresére ugrott, Kanadába 6 és Ausztráliába 38 százalékkal nőtt a kivitel. Az USA sertéshúsimportja 9 százalékkal mérséklődött a vizsgált időszakban, mivel az ország legnagyobb beszállítójától, Kanadából 7 százalékkal kevesebb sertéshúst vásárolt. Az *USDA* adatai szerint az Egyesült Államokban a sertés ára 1,28 dollár (*USD*)/kilogramm hasított hideg súly volt 2019 decemberében, 9 százalékkal csökkent az egy évvel korábbihoz képest.

Brazíliában a sertés ára (8,57 brazil réal/kilogramm hasított hideg súly) 56 százalékkal volt magasabb 2019 decemberében, mint az előző esztendő azonos hónapjában. A brazíliai sertés- és baromfityényszők szövetségének (*ABPA*) adatai szerint Brazília sertéshúskivitele rekordot elérve, 16 százalékkal 750 ezer tonnára nőtt 2019-ben a 2018. évi mennyiséghez képest, a nemzetközi piacon értékesített sertéshús értéke 32 százalékkal volt magasabb. Az ázsiai térség országaiba az afrikai

sertéspestis miatt 61 százalékkal több sertéshúst szállítottak Brazíliából. Az *ABPA* tájékoztatása szerint több dél-amerikai országba, Uruguay-ba (+13 százalék) és Chilébe (+28 százalék) is növelték az eladásokat.

### Európai Unió

Az Európai Bizottság 2019 decemberében megjelent projekciója szerint az unió sertéshústermelése 25 millió tonnára emelkedhet 2022-ig, majd folyamatosan csökkenve 23,4 millió tonna lehet 2030-ra. A szakértők a közösség sertéshústermelését 24,5 millió tonnára becsülik az idén, 1 százalékkal többre a 2019. évinél. Az unió sertéshúsexportja 3,7 millió tonna lehet 2020-ban, csaknem 16 százalékkal nőhet a 2019. évi mennyiséghez képest. A kivitel 4,5 millió tonna fölé emelkedhet 2022-re, ezt követően 3,4 millió tonnára csökkenhet 2030-ra. A sertéshúsimport a 2019. évi 16 ezer tonnáról 17 ezer tonnára emelkedhet az idén, majd 19 ezer tonnára 2030-ra. A közösség egy főre jutó sertéshús-fogyasztása előreláthatóan 31,5 kilogrammról folyamatosan csökkenve 30,2 kilogrammra változhat az évtized végére.

Az Európai Bizottság közlése szerint az Európai Unió 18 százalékkal több, 3,85 millió tonna (friss, fagyasztott és feldolgozott) sertéshúst értékesített a nemzetközi piacon 2019 első tíz hónapjában, mint egy évvel korábban. Az export 48 százaléka Kínába irányult, ahova az egy évvel korábbinál 63 százalékkal több, 1,8 millió tonna uniós sertéshús került a vizsgált időszakban. További nagy célpiac Japán (398 ezer tonna), illetve Dél-Korea (232 ezer tonna): Japánba 4 százalékkal emelkedett, míg Dél-Koreába 19 százalékkal csökkent a kivitel. A közösség sertéshúsimportja 9 százalékkal 31 ezer tonnára nőtt, a sertéshús csaknem fele Svájc-ból érkezett.

Az Európai Unióban az „E” kereskedelmi osztályba tartozó sertés vágóhídi belépési ára 1,95 euró/kilogramm hasított hideg súly volt 2019 decemberében, 44 százalékkal nőtt egy év alatt.

Az uniós sertés piac szempontjából meghatározó vállalatok és vágóhidak sertésárai 44 százalékkal voltak

magasabbak 2020 5. hetében az előző év azonos hetének átlagárához képest. A németországi szerződéses ár és a *West Fleisch* felvásárlási ára 1,85 euró/kilogramm hasított súly volt a megfigyelt héten. A *Tönnies* 1,82, a *Vion* 1,87, a *Danish Crown* 1,92 és a *Tican* 1,93 euró/kilogramm hasított súly áron vásárolta a sertéseket az 5. héten. A németországi vágóhidak átvételi ára 1 százalékkal emelkedett az 5. héten az előző hetihez viszonyítva.

## Magyarország

A KSH adatai szerint Magyarország élősertés-kivitele 13 százalékkal 36 ezer tonnára nőtt 2019 január–novemberében az egy évvel korábban külfiacon eladott mennyiséghez viszonyítva. A legfőbb partnerek Románia, Ausztria és Szlovákia voltak. Romániába 24, Ausztriába 11 és Szlovákiába 21 százalékkal több sertés került. Az élősertés-behozatal 12 százalékkal 52 ezer tonnára csökkent a megfigyelt időszakban, a legnagyobb beszállítók Szlovákia, Németország és Csehország voltak.

A nemzetközi piacon értékesített sertéshús mennyi-

sége 12 százalékkal (138 ezer tonnára), értéke 24 százalékkal nőtt 2019. január–novemberben a 2018. január–novemberihez képest. A legtöbb sertéshúst Romániába, Olaszországba és Horvátországba szállították, mindhárom célpiacra emelkedett a kivitel. A sertéshúsimport volumene nem változott jelentősen (156 ezer tonna volt), azonban értéke 16 százalékkal növekedett. A sertéshús 54 százaléka Németországból, Spanyolországból és Lengyelországból származott.

A NAIK AKI PÁIR adatai szerint a hazai termelésű vágósertés termelői ára áfa és szállítási költség nélkül 667 forint/kilogramm hasított meleg súly volt 2019 decemberében, ami 50 százalékos emelkedést jelentett az egy évvel korábbi átlagárhoz képest. Az idei év első négy hetében a vágósertés termelői ára csökkenő tendenciát mutatott, ezzel együtt magasabb volt az egy évvel korábbinál (2020. 4. hét 611 forint/kilogramm hasított meleg súly, +41 százalék). A darabolt sertéshús (karaj, tarja, comb) feldolgozói értékesítési ára 48 százalékkal nőtt 2019 decemberében 2018 azonos hónapjához képest. A KSH adatai szerint a rövidkaraj fogyasztói ára 19, a sertéscombé 28 százalékkal emelkedett ugyanekkor.

## Agrárpolitikai hírek

- Az Agrárminisztérium (AM) március végéig újra nyitja a Vidékfejlesztési program (Vp) állattartótelepek korszerűsítését támogató pályázatait, az intézkedéstől a különböző járványos állatbetegségek visszaszorítását és megelőzését várja a minisztérium – közölte Nagy István agrárminiszter. Az AM a beruházások, fejlesztések támogatására nemcsak a versenyképesség növelésének alapvető eszközeként tekint, hanem úgy is, mint amellyel az állattartók képesek az állategészségügyi kockázatokra is ésszerű válaszokat adni. A különböző járványos állatbetegségek kockázata számos elérhető technológia alkalmazásával csökkenthető, ezek elterjedését

pedig a minisztérium segíteni kívánja. A miniszter kiemelte, hogy a járványügyi kockázatok által leginkább sújtott és fejlesztésekkel a leghatékonyabban védhető sertéstelepek számára idén március végéig újra nyitják a Vidékfejlesztési programban az állattartó telepek korszerűsítését célzó pályázati felhívásokat. A felhívásra a korábbi felhívások feltételei szerint lehet majd pályázni azzal, hogy az újranyitott felhívásban célzottan jelenik majd meg a járványügyi fejlesztések támogatása. Így például a fertőtlenítő berendezések, kerítések vagy telepi égetők létesítése.

- Az egykor kihaltak elkönyvelt fekete mangalicát 2019 júniusában az Agrárminisztérium önálló fajtának ismerte el és a január végén megjelenő állattenyésztési rendeletmódosítással felkerül a védett őshonos fajták listájára.

## Táblázatok, ábrák

### Sertés

1. táblázat: A vágósertés termelői ára<sup>a)</sup> Magyarországon

Megnevezés	Minőségi kategória	Mértékegység	2019. 4. hét	2020. 3. hét	2020. 4. hét	2020. 4. hét/ 2019. 4. hét (százalék)	2020. 4. hét/ 2020. 3. hét (százalék)
Vágósertés hazai termelésből	E	darab	27 259	29 109	25 878	94,93	88,90
		HUF/kg hasított meleg súly	431,63	622,59	611,52	141,68	98,22
	Valamennyi kategória <sup>b)</sup>	darab	55 873	56 214	52 204	93,43	92,87
		HUF/kg hasított meleg súly	432,48	620,85	611,08	141,30	98,43

<sup>a)</sup> Az ár nem tartalmazza a szállítási költséget.

<sup>b)</sup> S-P, Nem minősített, M1.

Forrás: NAIK AKI PÁIR

2. táblázat: A vágósertés vágóhídi belépési ára<sup>a)</sup> Magyarországon

Megnevezés	Mértékegység	2019. 4. hét	2020. 3. hét	2020. 4. hét	2020. 4. hét/ 2019. 4. hét (százalék)	2020. 4. hét/ 2020. 3. hét (százalék)
Vágósertés hazai termelésből származó	darab	55 873	56 214	52 204	93,43	92,87
	HUF/kg hasított meleg súly	443,18	631,04	621,27	140,18	98,45
Vágósertés importból származó	darab	8 383	10 368	9 492	113,23	91,55
	HUF/kg hasított meleg súly	424,60	618,55	616,66	145,23	99,69

<sup>a)</sup> A sertések termelői ára a vágóhíd kapujában, amely tartalmazza a szállítási költséget is.

Forrás: NAIK AKI PÁIR

3. táblázat: A hizósertéstáp értékesítési ára Magyarországon

Megnevezés	Mértékegység	2018. december	2019. november	2019. december	2019. december / 2018. december (százalék)	2019. december / 2019. november (százalék)
Hizósertéstáp I.	tonna	3 245,17	3 860,24	4 250,11	130,97	110,10
	HUF/tonna	80 501	80 249	80 775	100,34	100,65
Hizósertéstáp II.	tonna	5 309,82	5 839,41	6 146,66	115,76	105,26
	HUF/tonna	75 467	73 297	76 011	100,72	103,70
Hizósertéstáp III.	tonna	...	...	...	...	...
	HUF/tonna	...	...	...	...	...

... = Adatvédelmi korlátok miatt nem közölhető adat.

Forrás: NAIK AKI PÁIR

4. táblázat: A nyers sertéshúsok feldolgozóinak értékesítési ára Magyarországon

Megnevezés	Mértékegység	2019. 4. hét	2020. 3. hét	2020. 4. hét	2020. 4. hét/ 2019. 4. hét (százalék)	2020. 4. hét/ 2020. 3. hét (százalék)
Csontos sertéshús, lehúzott, félben (fej, láb és farok nélkül)	tonna	241,71	241,04	249,59	103,26	103,54
	HUF/kg	699,42	972,91	936,79	133,94	96,29
Szalonnás és bőrös sertéshús, félben (fejvel, lábbal, farokkal)	tonna	502,48	363,08	343,37	68,34	94,57
	HUF/kg	501,80	851,81	740,54	147,58	86,94
Sertéskaraj, csonttal, szűzpecsenye nélkül	tonna	7,36	2,39	2,64	35,81	110,15
	HUF/kg	848,73	1 286,68	1 250,79	147,37	97,21
Sertéscomb, csont nélkül	tonna	177,12	190,37	230,67	130,24	121,17
	HUF/kg	760,33	1 168,68	1 141,00	150,07	97,63
Sertésstarja, csonttal	tonna	19,28	6,47	13,21	68,51	204,03
	HUF/kg	809,29	1 199,17	1 111,22	137,31	92,67

Forrás: NAIK AKI PÁIR

5. táblázat: A vágósertés termelői ára az EU néhány tagországában

	EUR/kg hasított súly				
	2020. 1. hét	2020. 2. hét	2020. 3. hét	2020. 4. hét	2020. 5. hét
Vion (Hollandia)	2,04	1,94	1,87	1,87	1,87
Compexo (Hollandia)	1,81	1,71	1,64	1,64	1,66
Németország (szerződéses ár)	1,95	1,86	1,82	1,82	1,85
Tönnies (Németország)	1,95	1,86	1,82	1,82	1,82
West Fleisch (Németország)	1,96	1,87	1,83	1,83	1,85
Danish Crown (Dánia)	1,78	1,82	1,82	1,92	1,92
Tican (Dánia)	1,79	1,83	1,83	1,93	1,93
Covavee (Belgium)	–	–	–	–	–
Breton (Franciaország)	1,62	1,57	1,51	1,46	1,46

Forrás: Schutttert, Landbrug &amp; Fodevarer, MPB

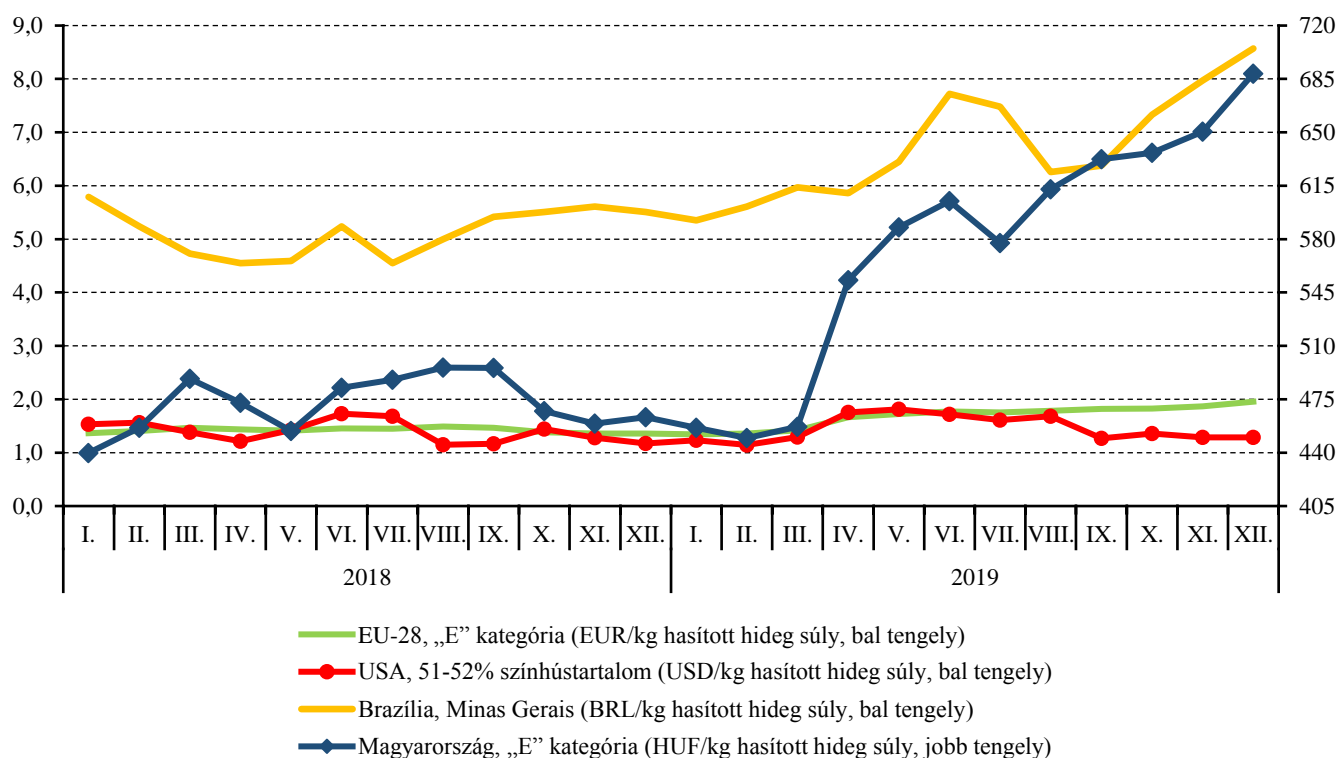
6. táblázat: A vágósertés („E” minőségi kategória) vágóhídi belépési ára<sup>a)</sup> az Európai Unióban

	HUF/kg hasított hideg súly				
	2019. 4. hét	2020. 3. hét	2020. 4. hét	2020. 4. hét/ 2019. 4. hét (százalék)	2020. 4. hét/ 2020. 3. hét (százalék)
<b>Magyarország</b>	<b>453</b>	<b>647</b>	<b>636</b>	<b>140,40</b>	<b>98,25</b>
Belgium	328	519	512	155,89	98,49
Bulgária	–	740	756	–	102,09
Csehország	438	633	622	142,06	98,24
Dánia	403	659	667	165,68	101,24
Németország	447	633	631	141,18	99,66
Észtország	460	572	572	124,42	99,98
Görögország	–	–	–	–	–
Spanyolország	404	601	592	146,79	98,47
Franciaország	411	568	555	135,07	97,67
Horvátország	454	624	621	136,83	99,51
Írország	435	636	641	147,27	100,70
Olaszország	–	–	–	–	–
Ciprus	515	704	708	137,39	100,49
Lettország	416	664	653	156,80	98,29
Litvánia	386	628	625	162,14	99,59
Luxemburg	–	–	–	–	–
Málta	–	–	–	–	–
Hollandia	388	556	561	144,79	100,92
Ausztria	443	624	620	139,88	99,34
Lengyelország	400	604	598	149,56	99,09
Portugália	439	671	655	149,22	97,62
Románia	424	712	683	160,99	95,85
Szlovénia	470	652	638	135,83	97,84
Szlovákia	450	650	636	141,23	97,88
Finnország	523	560	566	108,14	101,11
Svédország	530	600	–	–	–
Egyesült Királyság	512	632	641	125,13	101,46
<b>EU</b>	<b>427</b>	<b>616</b>	<b>613</b>	<b>143,50</b>	<b>99,43</b>

<sup>a)</sup> Az ár tartalmazza a szállítási költséget is.  
Megjegyzés: Átszámítva az MNB hivatalos középárfolyamán.  
Forrás: Európai Bizottság, NAIK AKI PÁIR

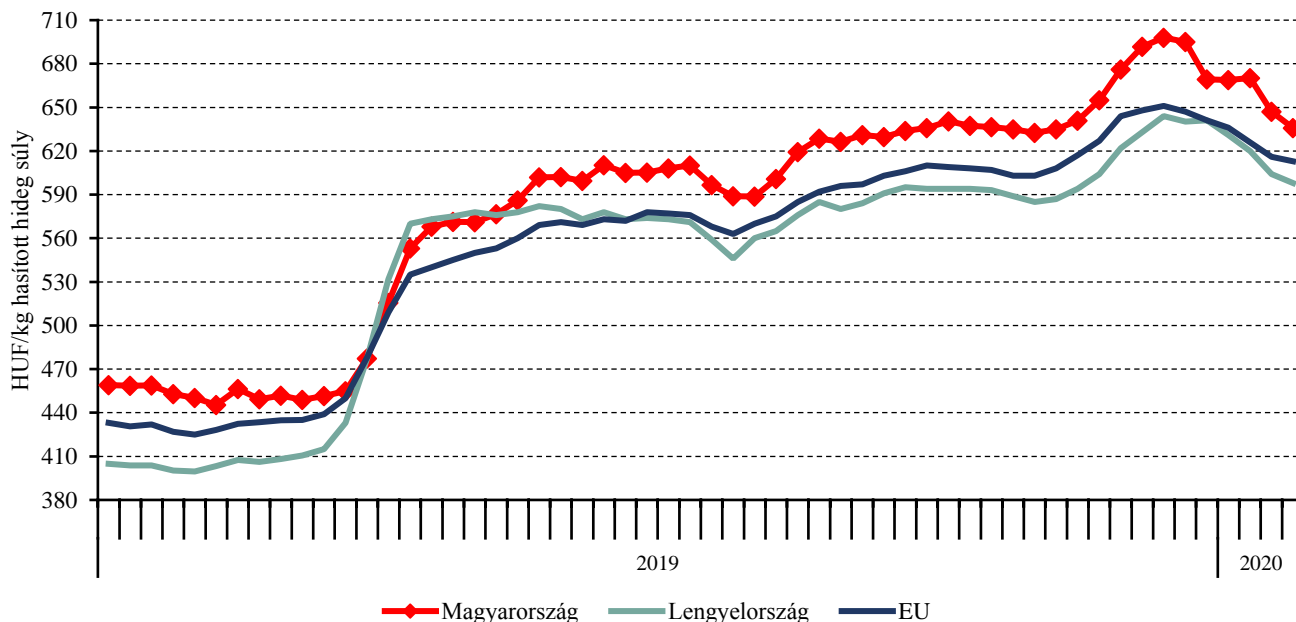


1. ábra: A sertés havi világpiaci ára nemzeti valutában (2018–2019)



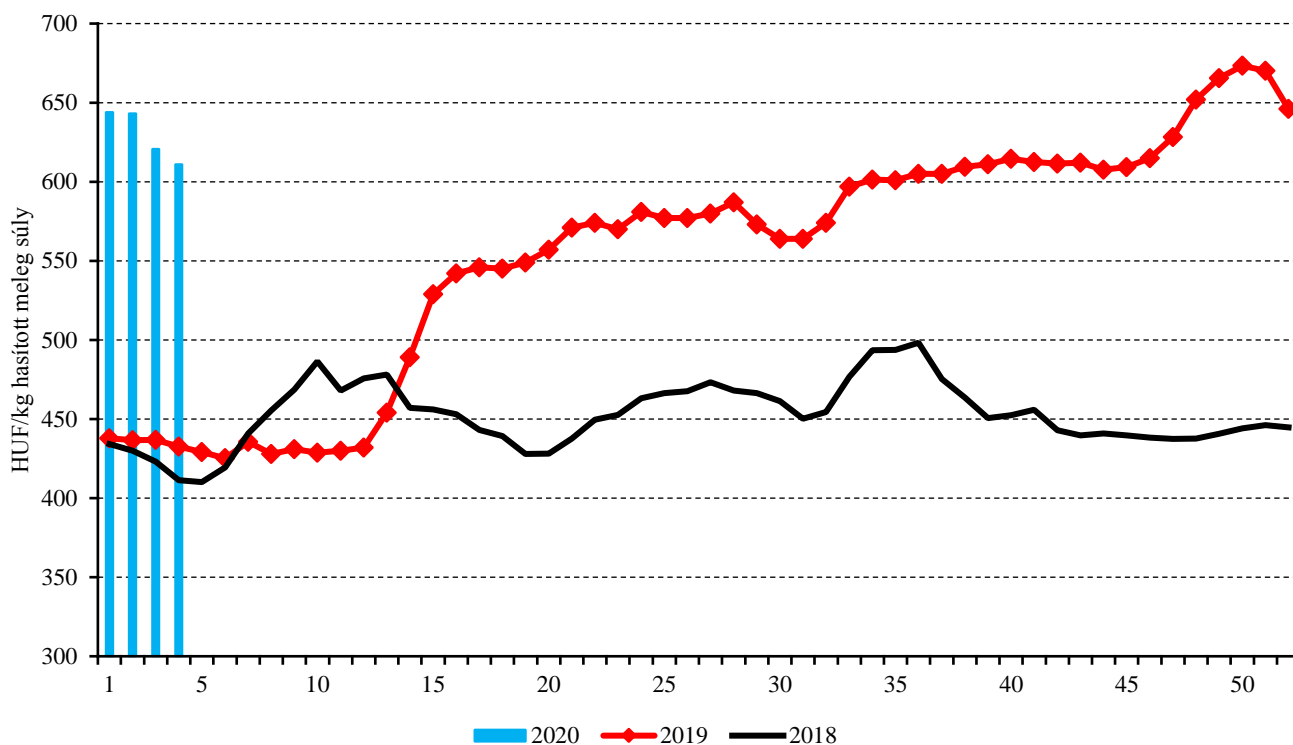
Forrás: USDA, Európai Bizottság, MPB, NAIK AKI PÁIR

2. ábra: A vágósertés („E” minőségi kategória) heti vágóhídi belépési ára az EU néhány tagországában (2019–2020)



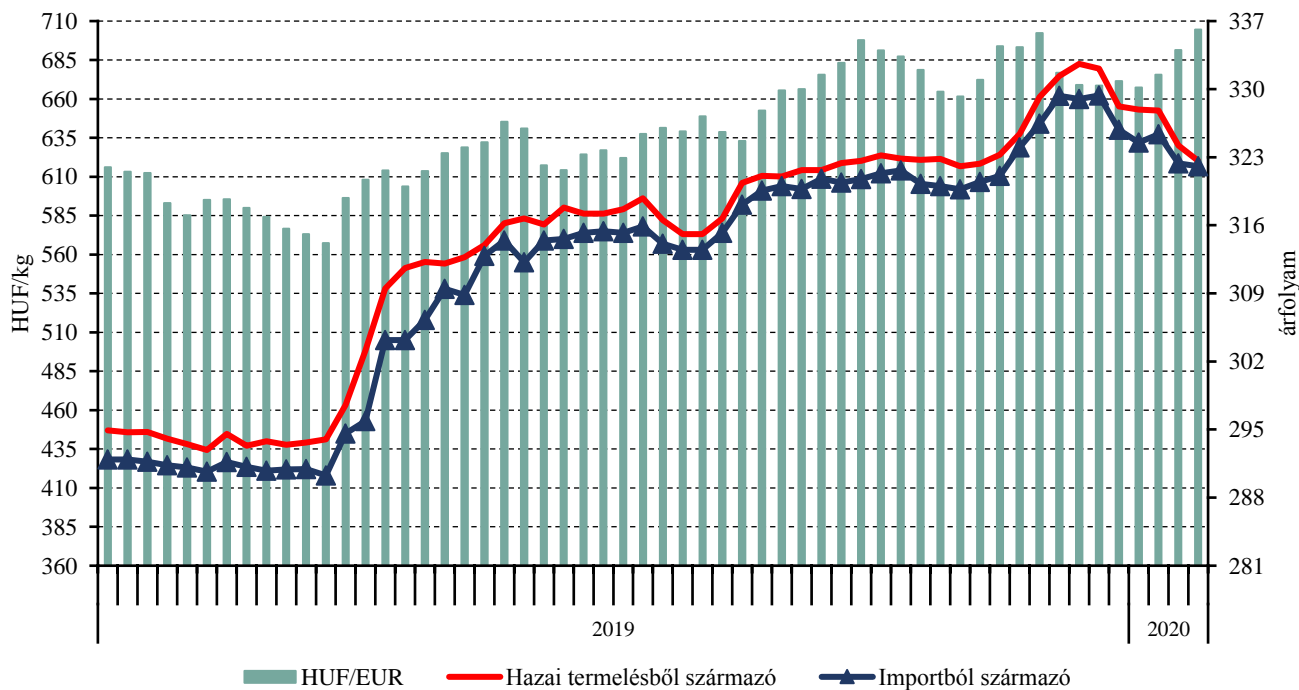
Forrás: Európai Bizottság, NAIK AKI PÁIR

3. ábra: A hazai termelésből származó vágósertés<sup>a)</sup> heti termelői ára Magyarországon (2018–2020)



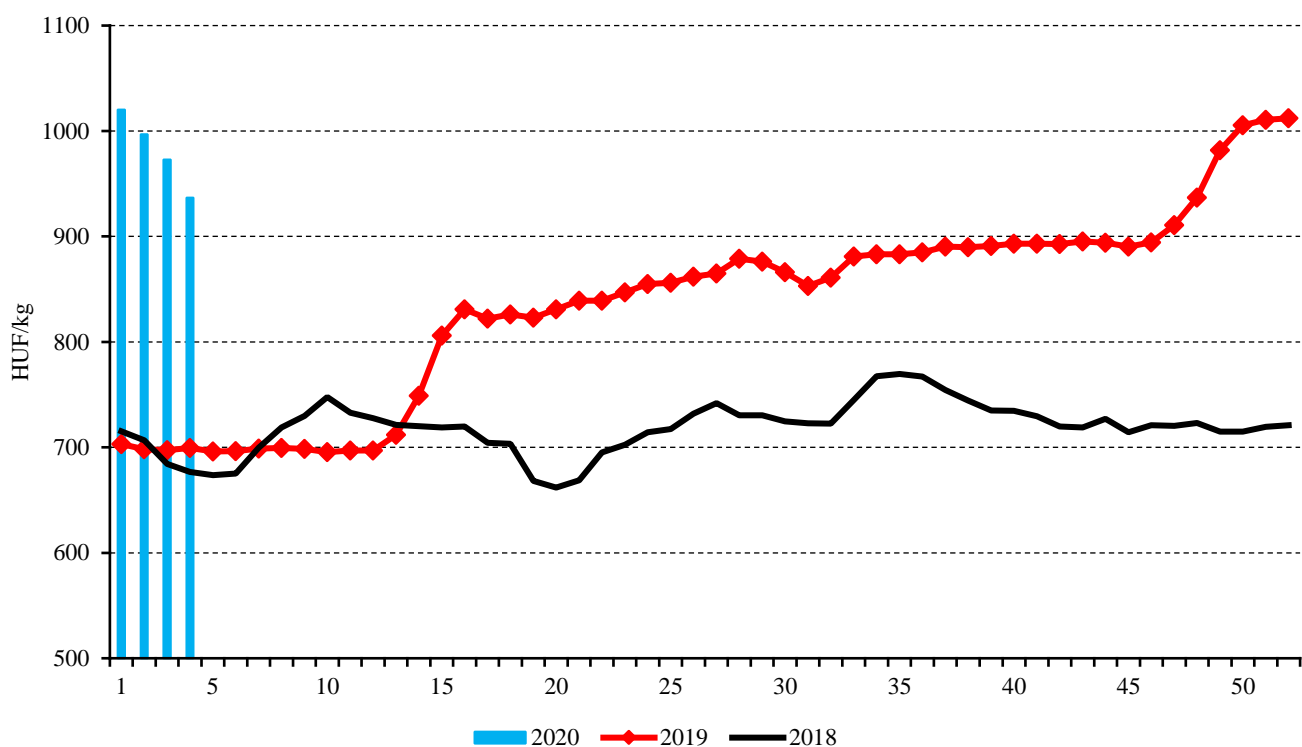
<sup>a)</sup> S-P, Nem minősített, M1.  
 Forrás: NAIK AKI PÁIR

4. ábra: A vágósertés heti vágóhídi belépési ára Magyarországon (2019–2020)



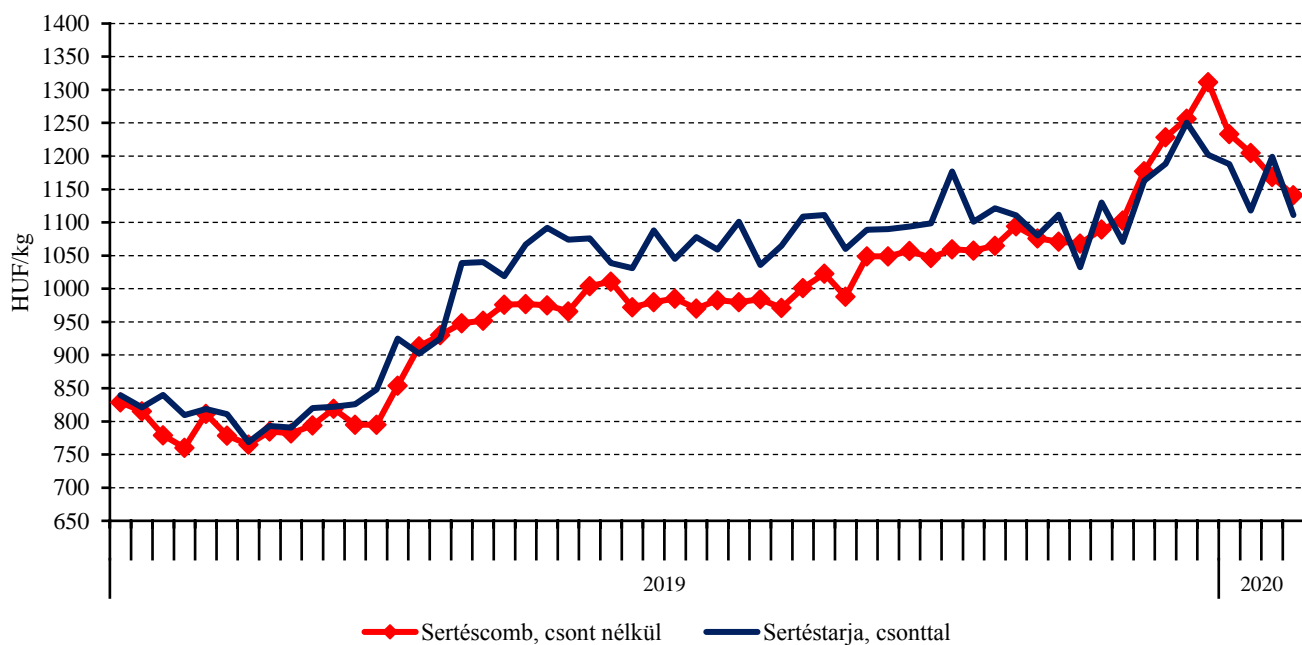
Forrás: NAIK AKI PÁIR, MNB

5. ábra: A csontos sertéshús, lehúzott, félben heti értékesítési ára Magyarországon (2018–2020)



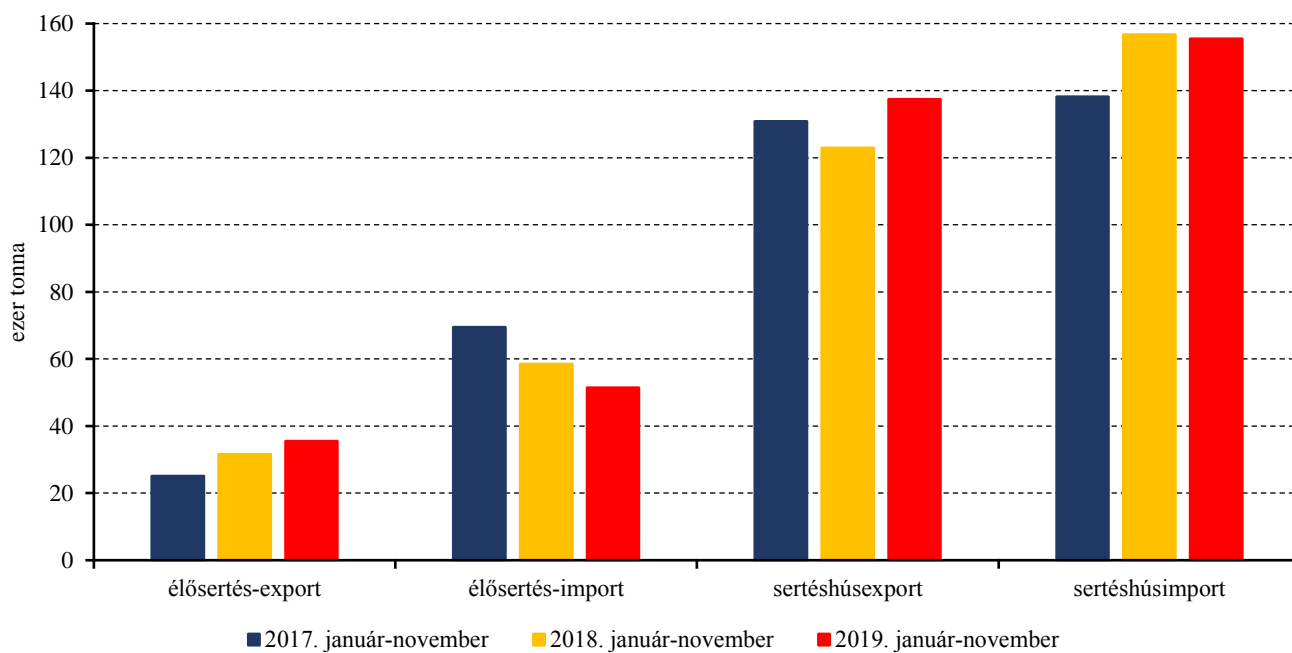
Forrás: NAIK AKI PÁIR

6. ábra: A darabolt sertéshúsok heti értékesítési ára Magyarországon (2019–2020)



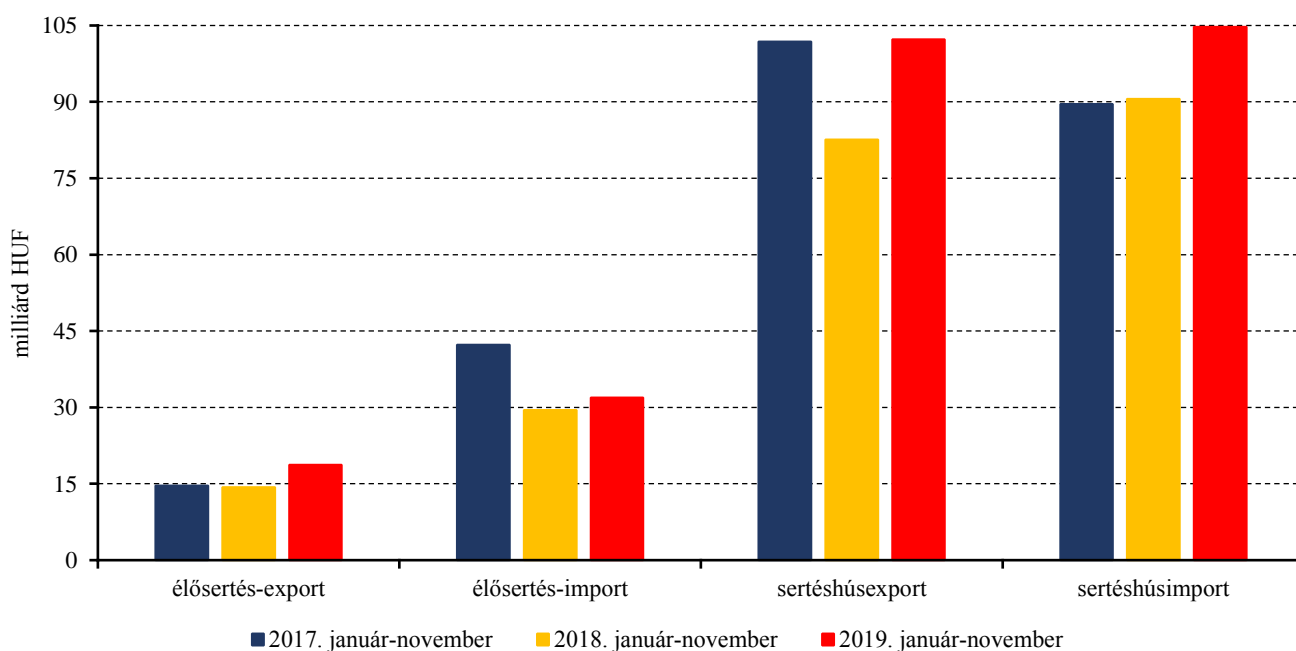
Forrás: NAIK AKI PÁIR

7. ábra: Az élő sertés és a sertéshús külkereskedelmének mennyisége Magyarországon



Forrás: KSH

8. ábra: Az élő sertés és a sertéshús külkereskedelmének értéke Magyarországon



Forrás: KSH

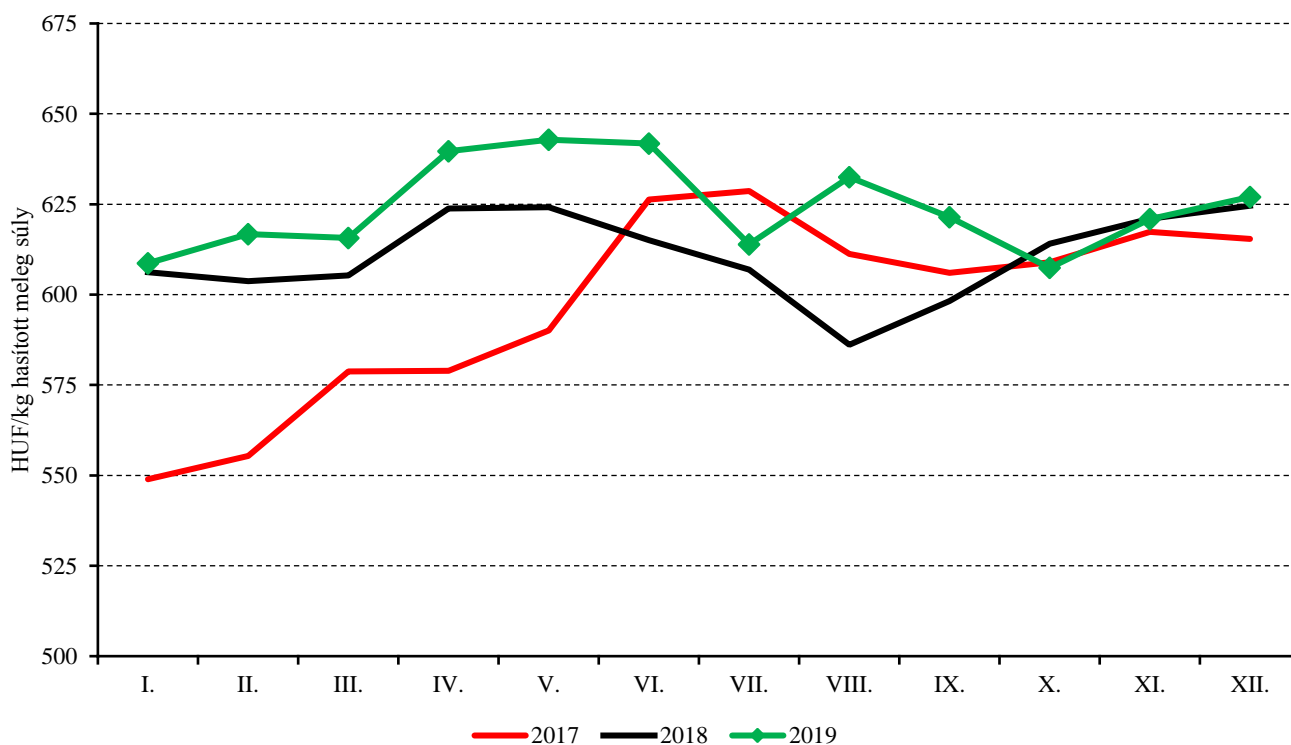
## Szarvasmarha

7. táblázat: A vágómarha termelői ára Magyarországon

Megnevezés	Minőségi kategória	Mértékegység	2019. 4. hét	2020. 3. hét	2020. 4. hét	2020. 4. hét/ 2019. 4. hét (százalék)	2020. 4. hét/ 2020. 3. hét (százalék)
Fiatal bika	E-P	darab	153	98	132	86,27	134,69
		hasított meleg súly (kg)	38 705	24 091	33 857	87,47	140,54
		HUF/kg hasított meleg súly	765	778	815	106,52	104,78
Vágótehén	E-P	darab	886	371	480	54,18	129,38
		hasított meleg súly (kg)	264 131	110 147	145 997	55,27	132,55
		HUF/kg hasított meleg súly	584	587	619	106,06	105,55
Vágóüsző	E-P	darab	82	33	39	47,56	118,18
		hasított meleg súly (kg)	21 251	8 554	10 371	48,80	121,24
		HUF/kg hasított meleg súly	566	729	679	119,85	93,14
Vágómarha összesen	E-P	darab	1 156	542	678	58,65	125,09
		hasított meleg súly (kg)	334 194	151 228	198 641	59,44	131,35
		HUF/kg hasított meleg súly	609	640	663	108,76	103,51

Forrás: NAIK AKI PÁIR

9. ábra: A vágómarha havi termelői ára Magyarországon (2017–2019)



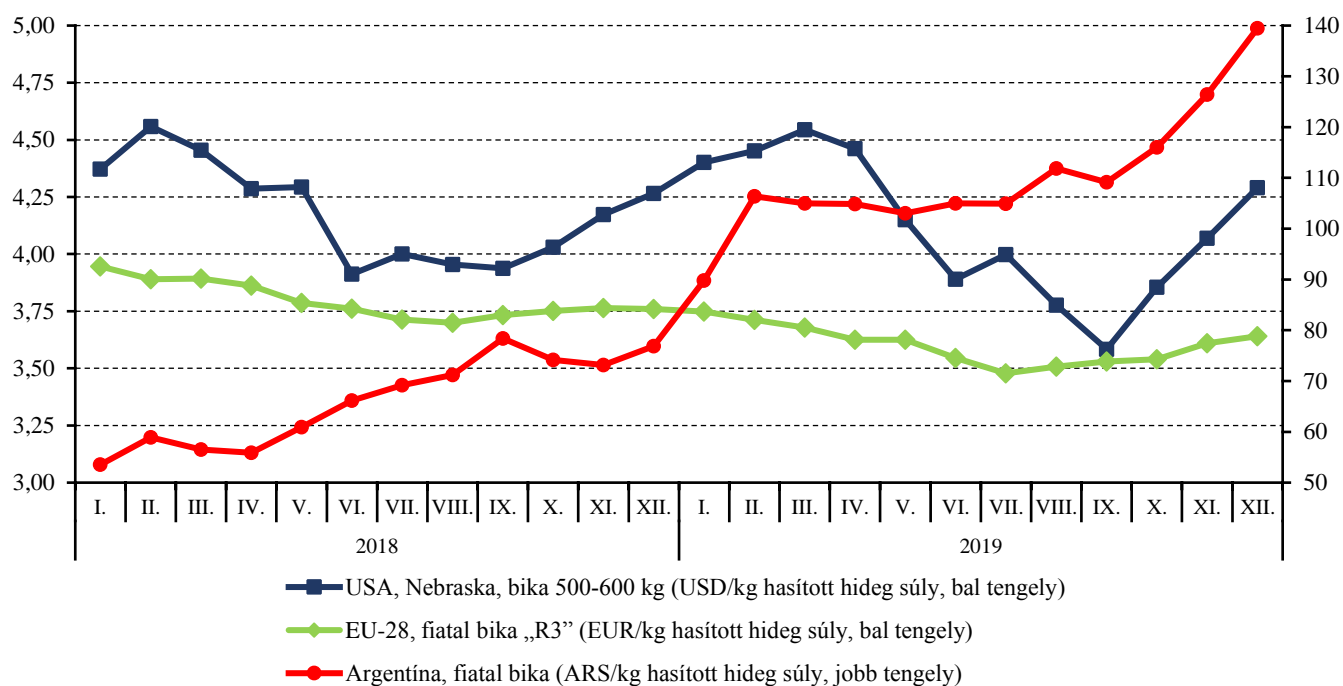
Forrás: NAIK AKI PÁIR

8. táblázat: A fiatal bika („R3” minőségi kategória) vágóhídi belépési ára<sup>a)</sup> az Európai Unióban

	HUF/kg hasított hideg súly				
	2019. 4. hét	2020. 3. hét	2020. 4. hét	2020. 4. hét/ 2019. 4. hét (százalék)	2020. 4. hét/ 2020. 3. hét (százalék)
<b>Magyarország</b>	–	–	–	–	–
Belgium	956	1 006	1 012	105,86	100,60
Bulgária	–	–	–	–	–
Csehország	1 069	1 120	1 142	106,84	101,99
Dánia	1 108	1 134	1 138	102,78	100,39
Németország	1 211	1 251	1 247	103,02	99,69
Észtország	–	–	–	–	–
Görögország	–	1 353	1 361	–	100,63
Spanyolország	1 202	1 223	1 220	101,49	99,77
Franciaország	1 219	1 289	1 297	106,43	100,63
Horvátország	1 130	1 146	1 153	102,04	100,62
Írország	1 112	1 121	1 135	102,12	101,25
Olaszország	1 336	1 086	1 052	78,71	96,84
Ciprus	–	–	–	–	–
Lettország	–	–	–	–	–
Litvánia	941	928	962	102,23	103,63
Luxemburg	–	1 186	1 195	–	100,74
Málta	–	–	–	–	–
Hollandia	1 120	1 166	1 146	102,30	98,32
Ausztria	1 238	1 274	1 268	102,45	99,48
Lengyelország	1 056	1 026	1 036	98,14	100,96
Portugália	1 227	1 248	1 239	100,97	99,31
Románia	1 048	1 120	1 075	102,64	96,01
Szlovénia	1 139	1 141	1 145	100,51	100,37
Szlovákia	1 103	1 173	1 172	106,30	99,97
Finnország	1 273	1 306	1 317	103,50	100,89
Svédország	1 293	1 350	1 359	105,11	100,66
Egyesült Királyság	1 229	1 267	1 290	104,94	101,82
<b>EU</b>	<b>1 190</b>	<b>1 221</b>	<b>1 229</b>	<b>103,24</b>	<b>100,63</b>

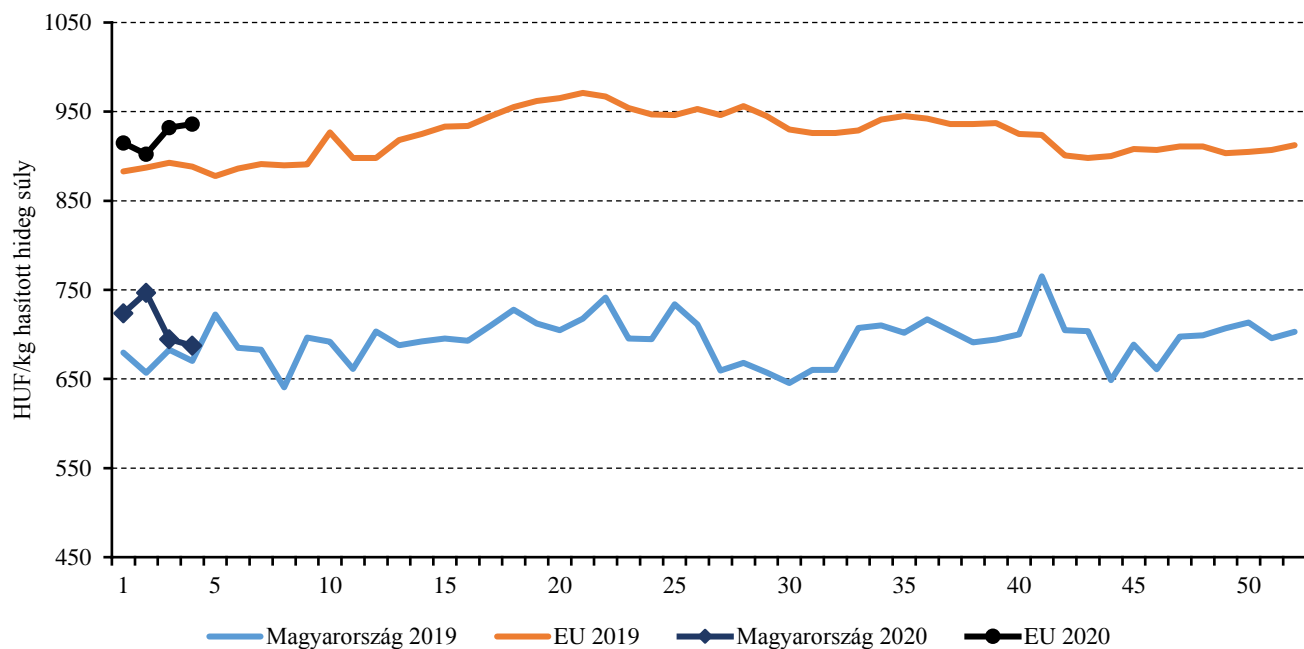
<sup>a)</sup>Az ár tartalmazza a szállítási költséget is.  
Megjegyzés: Átszámítva az MNB hivatalos középárfolyamán.  
Forrás: Európai Bizottság, NAIK AKI PÁIR

10. ábra: A szarvasmarha havi világszertei ára nemzeti valutában (2018–2019)



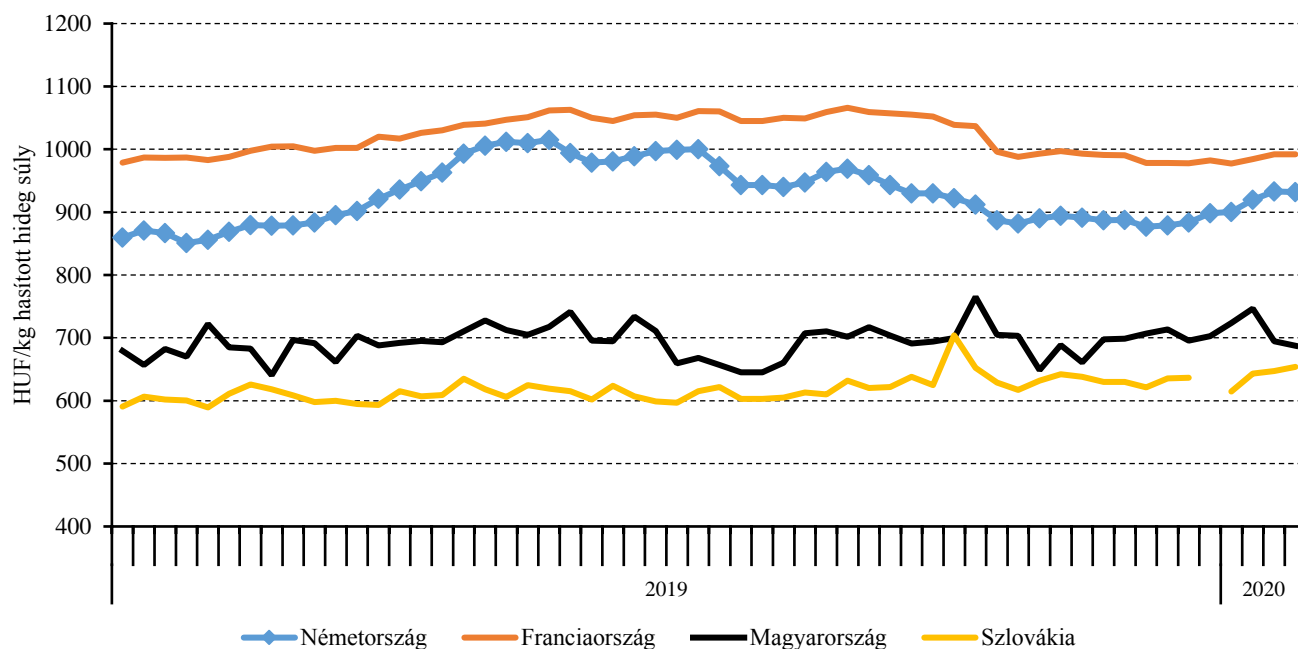
Forrás: USDA, Európai Bizottság, Minagri

11. ábra: A vágótehén „O3” heti vágóhídi belépési ára Magyarországon és az EU-ban (2019–2020)



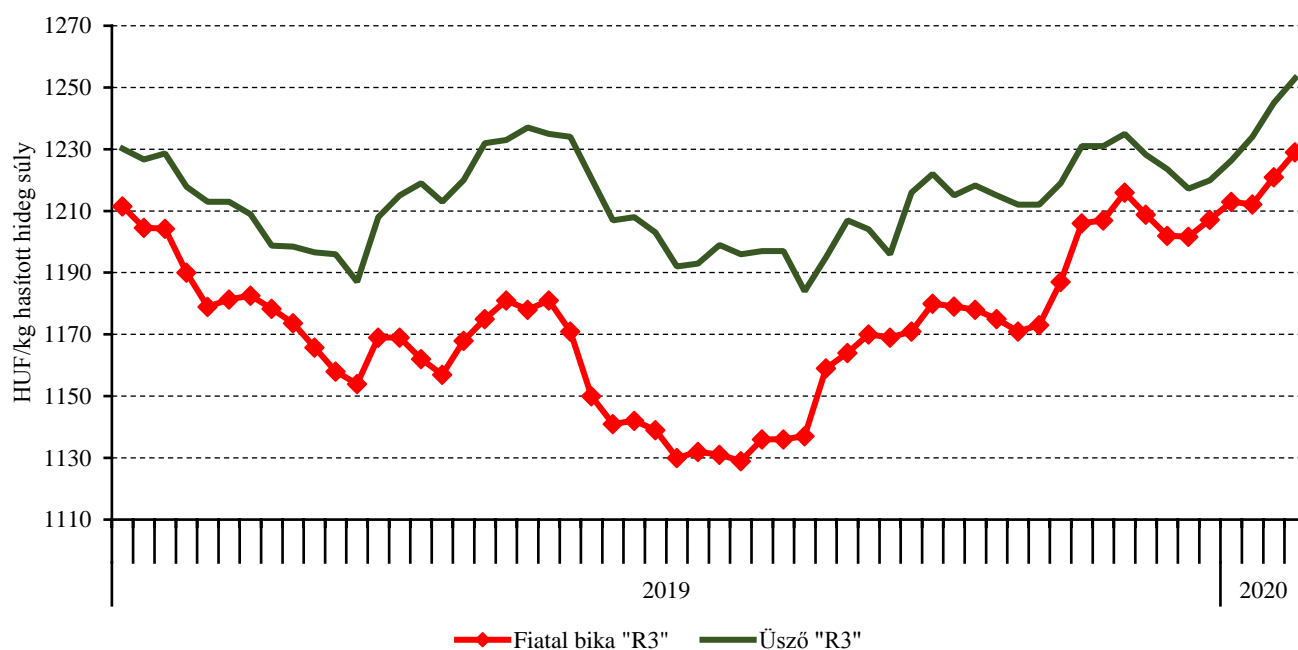
Forrás: Európai Bizottság, NAIK AKI PÁIR

12. ábra: A vágótehén „O3” heti vágóhídi belépési ára az EU néhány tagországában (2019–2020)



Forrás: Európai Bizottság, NAIK AKI PÁIR

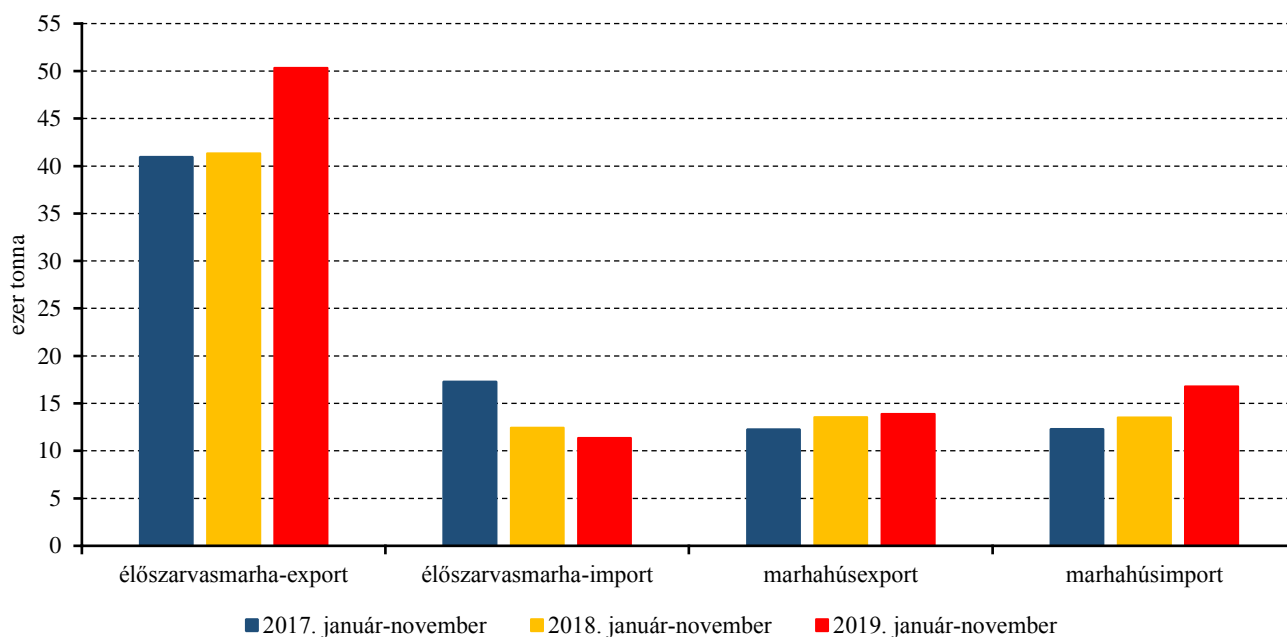
13. ábra: A fiatal bika „R3” és az üsző „R3” heti vágóhídi belépési ára az EU-ban (2019–2020)



Forrás: Európai Bizottság

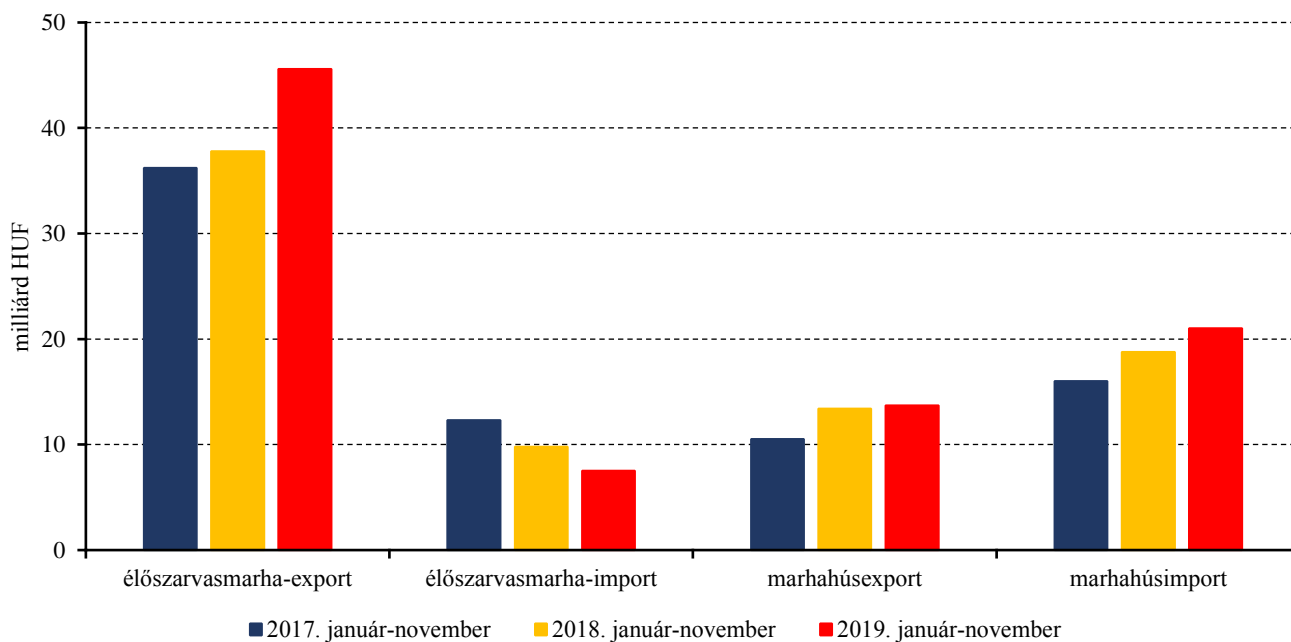


14. ábra: Az élő szarvasmarha és a marhahús külkereskedelmének mennyisége Magyarországon



Forrás: KSH

15. ábra: Az élő szarvasmarha és a marhahús külkereskedelmének értéke Magyarországon



Forrás: KSH

## Bárány

9. táblázat: A vágóbárány termelői ára Magyarországon

Megnevezés	Mértékegység	2019. 4. hét	2020. 3. hét	2020. 4. hét	2020. 4. hét/ 2019. 4. hét (százalék)	2020. 4. hét/ 2020. 3. hét (százalék)
Könnyű bárány	darab	2 321	2 207	1 402	60,40	63,53
	HUF/kg élősúly	894	1 148	1 155	129,21	100,65
Nehéz bárány	darab	463	751	839	181,21	111,72
	HUF/kg élősúly	806	969	1 019	126,39	105,17
Vágóbárány összesen	darab	2 784	2 958	2 241	80,50	75,76
	HUF/kg élősúly	880	1 102	1 104	125,54	100,17

Forrás: NAIK AKI PÁIR

10. táblázat: A nehéz bárány (13 kg-nál nagyobb vágott súly) ára az Európai Unióban

	HUF/kg vágott súly				
	2019. 4. hét	2020. 3. hét	2020. 4. hét	2020. 4. hét/ 2019. 4. hét (százalék)	2020. 4. hét/ 2020. 3. hét (százalék)
<b>Magyarország</b>	–	<b>2 060</b>	<b>2 168</b>	–	<b>105,23</b>
Belgium	1 537	1 612	1 642	106,85	101,86
Dánia	1 450	–	–	–	–
Németország	1 579	1 759	1 814	114,83	103,09
Észtország	–	1 186	1 069	–	90,14
Spanyolország	1 618	2 007	1 993	123,15	99,27
Franciaország	1 881	2 221	2 195	116,68	98,81
Írország	1 557	1 605	1 665	106,94	103,76
Ciprus	1 671	2 181	2 195	131,35	100,63
Lettország	1 299	1 176	1 277	98,36	108,63
Litvánia	1 231	1 192	1 143	92,81	95,84
Hollandia	1 463	1 616	1 549	105,91	95,85
Ausztria	1 872	1 894	1 812	96,80	95,66
Lengyelország	–	1 540	–	–	–
Románia	755	825	710	94,01	86,05
Finnország	1 126	1 284	1 119	99,37	87,11
Svédország	1 267	–	1 630	128,65	–
Egyesült Királyság	1 562	1 764	1 827	116,90	103,53
Nagy-Britannia	1 567	1 779	1 839	117,32	103,34
Észak-Írország	1 501	1 570	1 669	111,21	106,32
<b>EU</b>	<b>1 599</b>	<b>1 822</b>	<b>1 857</b>	<b>116,11</b>	<b>101,92</b>

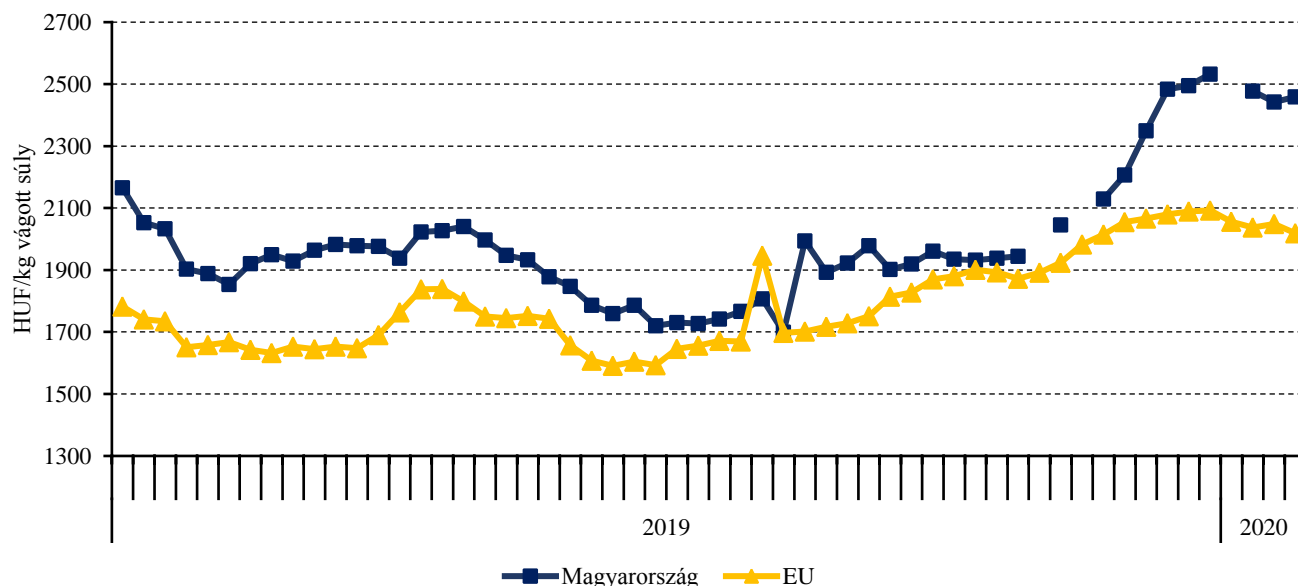
Megjegyzés: Átszámítva az MNB hivatalos középárfolyamán.  
Forrás: Európai Bizottság

11. táblázat: A könnyű bárány (13 kg-nál kisebb vágott súly) ára az Európai Unióban

	HUF/kg vágott súly				
	2019. 4. hét	2020. 3. hét	2020. 4. hét	2020. 4. hét/ 2019. 4. hét (százalék)	2020. 4. hét/ 2020. 3. hét (százalék)
<b>Magyarország</b>	<b>1 903</b>	<b>2 443</b>	<b>2 459</b>	<b>129,21</b>	<b>100,65</b>
Bulgária	–	1 837	1 896	–	103,22
Görögország	1 442	1 822	–	–	–
Spanyolország	1 755	2 143	2 132	121,47	99,47
Horvátország	2 608	2 828	2 690	103,12	95,11
Olaszország	1 598	2 131	1 946	121,80	91,32
Portugália	1 802	2 328	2 327	129,15	99,93
Szlovénia	1 756	1 820	1 869	106,41	102,68
Szlovákia	–	–	–	–	–
<b>EU</b>	<b>1 657</b>	<b>2 049</b>	<b>2 019</b>	<b>121,83</b>	<b>98,52</b>

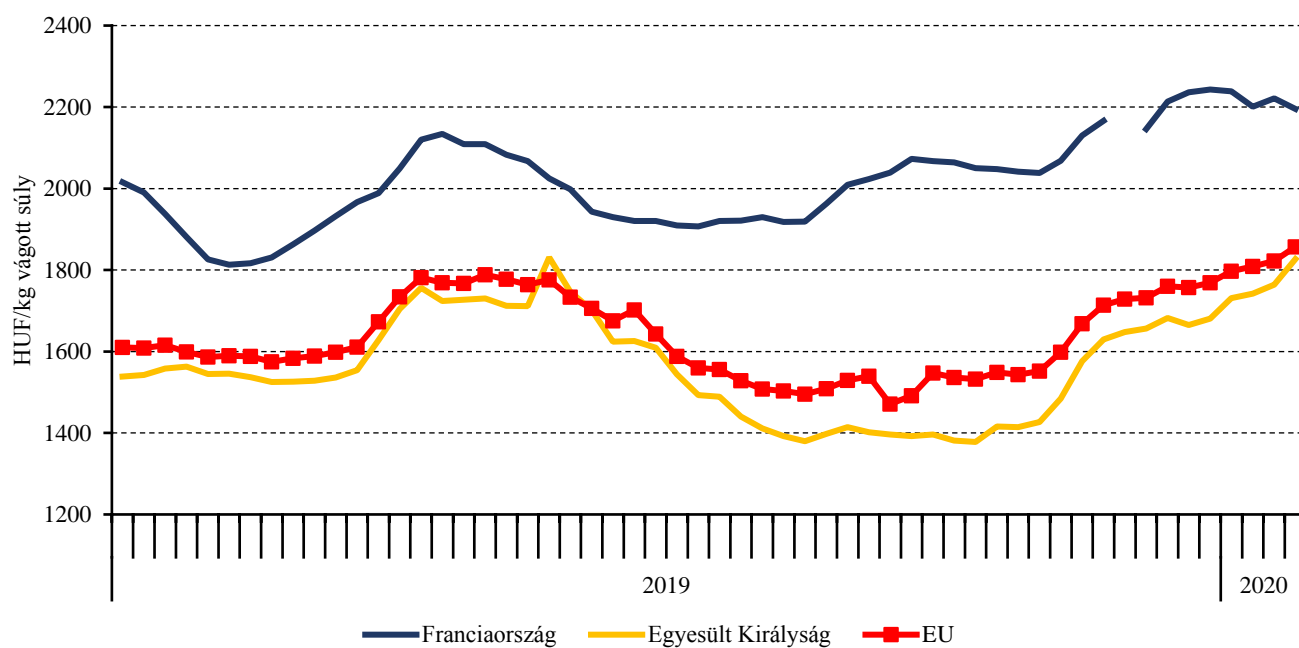
Megjegyzés: Átszámítva az MNB hivatalos középárfolyamán.  
Forrás: Európai Bizottság, NAIK AKI PÁIR

16. ábra: A könnyű bárány heti termelői ára Magyarországon és az EU-ban (2019–2020)



Forrás: Európai Bizottság, NAIK AKI PÁIR

17. ábra: A nehéz bárány heti termelői ára az EU-ban (2019–2020)



Forrás: Európai Bizottság

## Nemzetközi előrevetítések

12. táblázat: A világ hústermelése (2016–2020)

	2016	2017	2018 <sup>a)</sup>	2019 <sup>b)</sup>	2020 <sup>b)</sup>	2019/2018 (százalék)	2020/2019 (százalék)
ezer tonna							
<b>Sertéshús</b>							
Kína	54 255	54 518	54 040	46 500	34 750	86,05	74,73
Európai Unió	23 866	23 660	24 082	24 120	24 400	100,16	101,16
USA	11 320	11 611	11 943	12 516	13 015	104,80	103,99
Brazília	3 700	3 725	3 763	3 975	4 155	105,63	104,53
Oroszország	2 820	2 959	3 155	3 240	3 330	102,69	102,78
Vietnam	2 701	2 741	2 811	2 400	2 250	85,38	93,75
Kanada	1 914	1 958	1 955	2 000	2 050	102,30	102,50
Fülöp-szigetek	1 540	1 563	1 601	1 675	1 400	104,62	83,58
Mexikó	1 266	1 280	1 329	1 365	1 375	102,71	100,73
Japán	1 211	1 267	1 321	1 390	1 450	105,22	104,32
Egyéb	6 752	6 783	6 938	6 950	7 048	100,17	101,41
Összesen	111 345	112 065	112 938	106 131	95 223	93,97	89,72
<b>Marha- és borjúhús</b>							
USA	11 507	11 943	12 256	12 289	12 619	100,27	102,69
Brazília	9 284	9 550	9 900	10 210	10 800	103,13	105,78
Európai Unió	7 880	7 869	8 003	7 910	7 780	98,84	98,36
Kína	6 169	6 346	6 440	6 850	6 625	106,37	96,72
India	4 200	4 250	4 265	4 287	4 300	100,52	100,30
Argentína	2 650	2 840	3 050	3 040	3 125	99,67	102,80
Ausztrália	2 125	2 149	2 306	2 300	2 080	99,74	90,43
Mexikó	1 879	1 925	1 980	2 030	2 070	102,53	101,97
Pakisztán	1 750	1 780	1 800	1 820	1 840	101,11	101,10
Oroszország	1 339	1 325	1 357	1 367	1 377	100,74	100,73
Kanada	1 130	1 201	1 265	1 330	1 325	105,14	99,62
Egyéb	10 022	9 809	9 855	7 873	7 920	79,89	100,60
Összesen	59 935	60 987	62 477	61 306	61 861	98,13	100,91

<sup>a)</sup> Becslés.

<sup>b)</sup> Előrevetítés.

Forrás: USDA

13. táblázat: Az Európai Unió húspiacának kilátásai rövid távon (2015–2020)

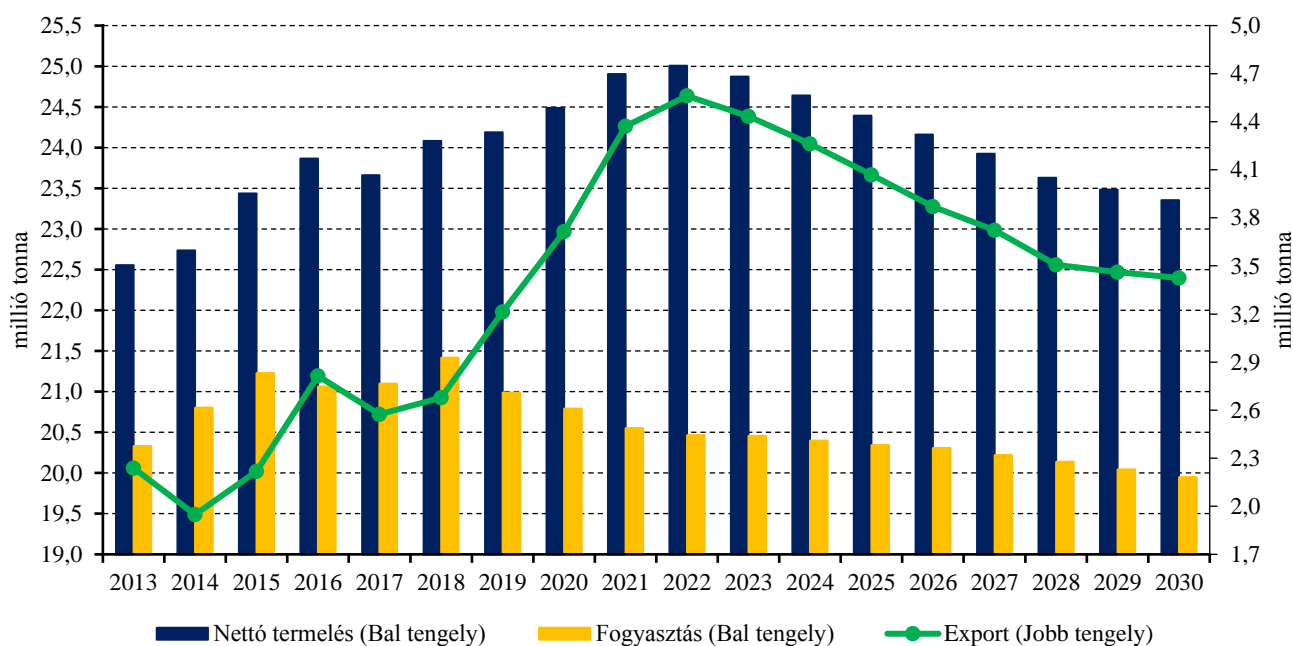
	ezer tonna							
	2015	2016	2017	2018 <sup>a)</sup>	2019 <sup>b)</sup>	2020 <sup>b)</sup>	2019/2018 (százalék)	2020/2019 (százalék)
<b>Sertéshús</b>								
Nettó termelés	23 436	23 866	23 660	24 082	24 189	24 544	100,44	101,47
EU-15	19 903	20 261	20 049	20 381	20 547	20 855	100,81	101,50
EU-13	3 533	3 605	3 701	3 641	3 689	3 792	101,32	102,78
Import	11	12	14	15	16	17	110,00	104,02
Export	2 218	2 813	2 574	2 678	3 214	3 664	120,01	114,00
Egy főre jutó fogyasztás (kg)	32,5	32,2	32,1	32,5	31,8	31,6	97,85	99,37
<b>Marha- és borjúhús</b>								
Nettó termelés	7 657	7 851	7 869	8 008	7 967	7 911	99,49	99,30
EU-15	6 819	6 974	6 931	7 059	7 031	6 961	99,60	99,00
EU-13	838	877	937	949	936	950	98,66	101,50
Import	300	304	285	312	303	309	97,09	101,98
Export	211	248	271	252	272	285	107,94	104,78
Egy főre jutó fogyasztás (kg)	10,6	10,8	10,8	11,0	10,9	10,8	99,07	99,08
<b>Juh- és kecskehús</b>								
Nettó termelés	869	862	872	899	908	899	100,95	99,01
EU-15	787	778	788	784	767	776	97,81	101,17
EU-13	82	84	84	115	121	123	105,30	101,37
Import	202	203	173	174	146	155	83,96	106,16
Export	20	19	34	29	32	32	112,27	100,00
Egy főre jutó fogyasztás (kg)	1,8	1,8	1,7	1,8	1,7	1,7	96,45	100,73

<sup>a)</sup> Becslés.

<sup>b)</sup> Előrevetítés.

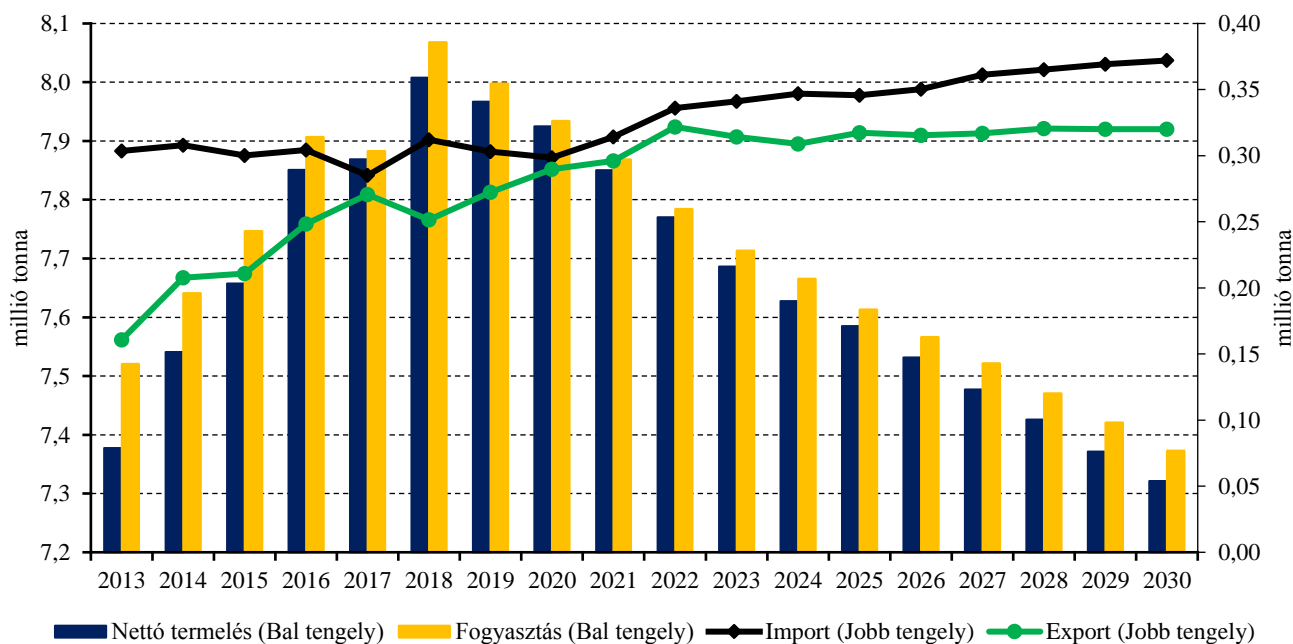
Forrás: Európai Bizottság

18. ábra: Az Európai Unió sertéshúspiacának kilátásai középtávon (2013–2030)



Forrás: Európai Bizottság

19. ábra: Az Európai Unió marha- és borjúhúspiacának kilátásai középtávon (2013–2030)



Forrás: Európai Bizottság

