

VII. évfolyam 1. szám 2020



STATISZTIKAI JELENTÉSEK

MEZŐGAZDASÁGI INPUTOK HAVI FORGALMA

2019. december

**Mezőgazdasági inputok havi forgalma
VII. évfolyam 1. szám 2020**

Megjelenik havonta

Szerkesztő

Bábáné Demeter Edit

Szerző

Medináné Lázár Virgilia
lazar.virgilia@aki.naik.hu

Kiadó

NAIK Agrárgazdasági Kutatóintézet
H-1093 Budapest, Zsil utca 3–5.
Telefon: (+36 1) 217-1011
Fax: (+36 1) 217-8111
www.aki.naik.hu
aki@aki.naik.hu
https://asir.aki.gov.hu

ISSN 1418 2130

Ezen kívül figyelmébe ajánljuk az Agrárstatisztikai Osztály adatgyűjtéseinek összefoglalóit, amelyeket az alábbi linken érhet el:

<https://www.aki.gov.hu/agrarstatisztikai-informacios-rendszer>

A kiadványokkal kapcsolatban részletes felvilágosítást ad:

Publikációs Csoport
publikacio@aki.naik.hu
Telefon: (+36 70) 501-1156

Minden jog fenntartva. A kiadvány bármely részének sokszorosítása, adatainak bármilyen formában (nyomtatott vagy elektronikus) történő tárolása vagy továbbítása, illetőleg bármilyen elven működő adatbázis-kezelő segítségével történő felhasználása csak a kiadó előzetes írásbeli engedélyével történhet.

Tartalomjegyzék

Információ az adatfelvételtől.....	3
Általános tudnivalók a mezőgazdasági inputok forgalmazásáról	3
Mezőgazdasági inputok 2019. december havi forgalma.....	4

Információ az adatfelvételről

Az adatfelvétel a 2016. évi CLV. statisztikai törvény felhatalmazása alapján kiadott kormányrendelet előírásai szerint kötelező, figyelemmel az 1185/2009/EK-rendeletre. Az adatok összesítése után a kiadvány havonta jelenik meg. A statisztikai jelentés célja, hogy a hazai mezőgazdasági inputok havi forgalmáról (értékbeni) átfogó képet nyújtson a szakmai érdeklődők számára. Az Agrárgazdasági Kutató Intézet az Országos Statisztikai Adatfelvételi Program (OSAP) keretében gyűjti az információkat. A termelőeszközök (inputok) áruforgalmi jelentése című adatgyűjtés több mint 25 éve kezdődött.

Eleinte a tárgyidőszakban forgalmazott mezőgazdasági gép, alkatrész, műszaki áru, műtrágya, növényvédő szer (áfa nélküli folyó eladási ár szerinti) értékét figyeltük meg, valamint a zárókészletek alakulását értékben. Az adatszolgáltatói teher csökkentése érdekében 2008-tól az adatgyűjtés gyakorisága haviról negyedévesre változott, majd 2014 januárjától a megfigyelési kör szűkítésével visszatértünk a havi rendszerességre (műtrágya, növényvédő szer, mezőgazdasági gépek). 2017-től a gépértékesítésre vonatkozó adatok a negyedéves jelentésből kerülnek publikálásra.

Általános tudnivalók a mezőgazdasági inputok forgalmazásáról

Adatszolgáltatásra 16 mezőgazdasági inputforgalmazással foglalkozó vállalkozás került kijelölésre 2019. évre vonatkozóan, amelyek 89 százaléka küldte be a tárgyidőszakra vonatkozó forgalmi adatait. Az adatfelvétel során beérkezett adatok csak a mezőgazdasági végfelhasználóknak értékesített inputok volumenét és

forgalmi értékét tartalmazzák. A megfigyelt termékek (műtrágya, növényvédő szer) körét úgy alakítottuk ki, hogy a leggyakrabban felhasznált kemikáliák kerüljenek be a felmérésbe. Az adatszolgáltatásra kijelölt vállalkozások a műtrágya- és növényvédőszer-piac értékesítési volumenét közel 80 százalékban fedik le.

Mezőgazdasági inputok 2019. december havi forgalma

2019 decemberében a beérkezett adatok alapján műtrágyából közel 40 százalékkal többet – elsősorban ammónium-nitrátból és mészammon-salétromból – forgalmaztak a kijelölt forgalmazók, mint egy hónappal korábban. A múlt év azonos időszakához viszonyítva pedig majdnem a kétszerese fogyott az összes műtrágyából. Az összetett műtrágyák forgalma nem volt számottevő az elmúlt hónaphoz viszonyítva, az előző év azonos időszakához képest az értékesített volumen viszont

a másfélszerese volt. Az értékesítési árak a tárgyhónapban - összehasonlítva az előző hónappal – az egyszerű műtrágyák esetében inkább csökkentek vagy nem változtak, ez alól csak a szuperfoszfát volt kivétel. 2018 decemberéhez viszonyítva az árak jellemzően elmaradtak a 2019 decemberi áráktól, csak a szuperfoszfát és a kálisó ára emelkedett (1. táblázat, 1. és 2. ábra).

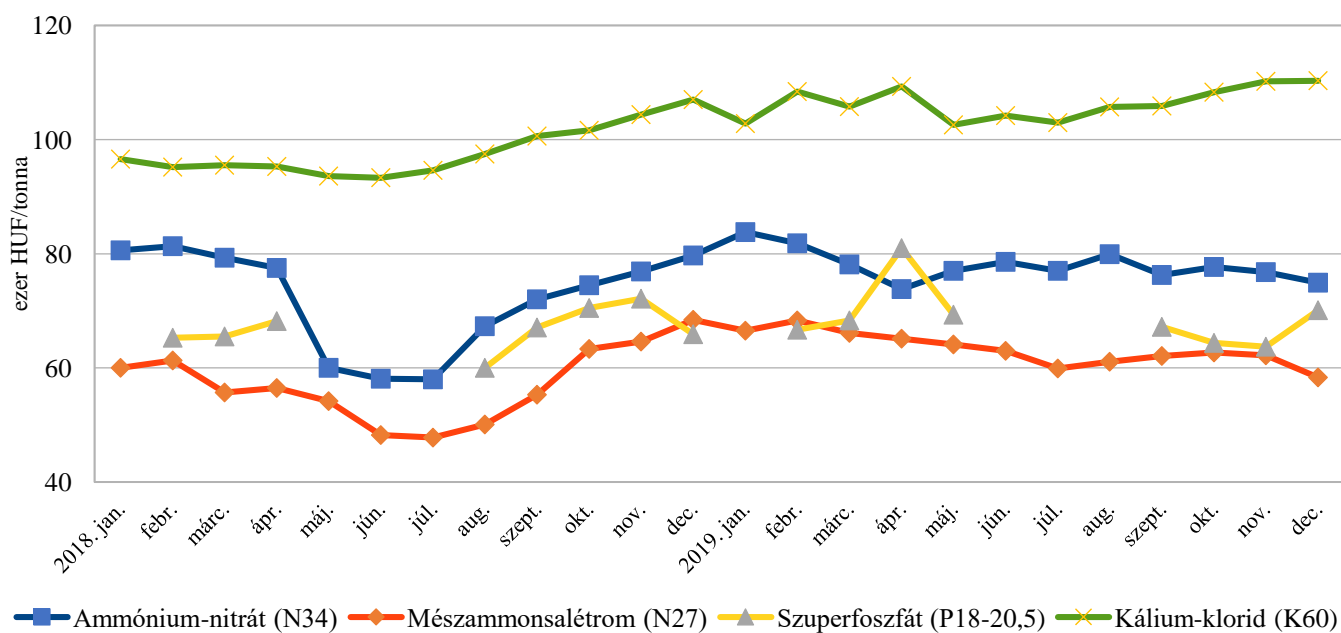
1. táblázat: Egyes mezőgazdasági inputok értékesítési átlagárának (áfa nélkül) alakulása

Megnevezés	2019. november	2019. december	2019. december/ 2019. november (százalék)	2019. december/ 2018. december (százalék)
Műtrágyafélék (HUF/tonna)				
Ammónium-nitrát (N34)	76 874	74 985	97,5	94,0
Mészammon-salétrom (MAS)	62 245	58 318	93,7	85,3
Szuperfoszfát (P18-20,5)	63 760	70 126	110,0	106,3
Kálium-klorid (K60)	110 183	110 289	100,1	103,1
MAP (NP 11:52)	139 321	140 231	100,7	90,5
NPK 15:15:15	106 602	104 347	97,9	93,2
Gombaölő szerek				
Cherokee 5 liter
Pictor SC 1 liter	...	25 011
Tango Star 5 liter	6 789	6 562	96,7	97,1
Vitavax 2000 20 liter	–	–	–	–
Rovarölő szerek				
Biscaya 3 liter	16 204
Force 1,5 G 20 kg	1 809	1 830	101,2	103,9
Karate Zeon 5 CS 1 liter	14 891	14 644	98,3	110,4
Nurelle-D 50/500 EC 1 liter	6 622
Gyomirtó szerek				
Gardoprim Plus Gold 20 liter	...	3 640	...	105,5
Laudis 5 liter	7 482	7 714	103,1	107,2
Lumax SE 5 liter
Pulsar 40 5 liter	11 883	12 378	104,2	107,8
Reglone Air 5 liter	–	–	–	–
Roundup Mega 20 liter	1 971
Wing-P 10 liter	...	3 276

... = adatvédelmi korlátok miatt nem közölhető adat.

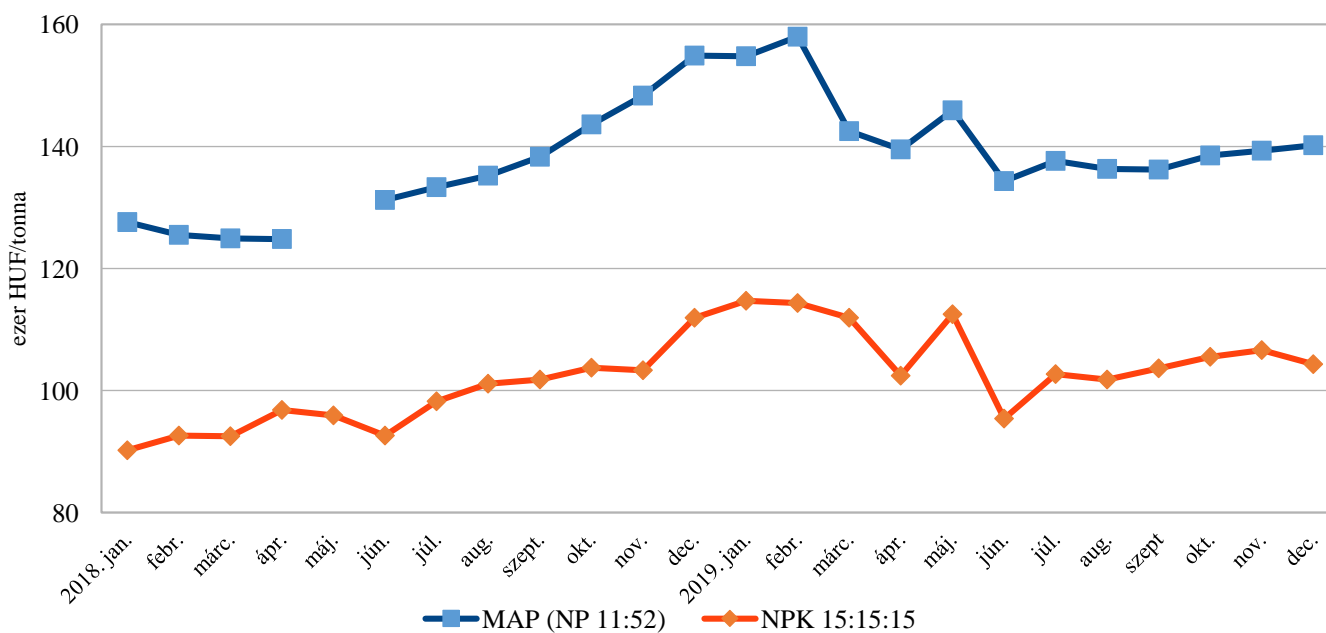
Forrás: NAIK AKI ASIR

1. ábra: Az egyszerű műtrágyák értékesítési ára (áfa nélkül) (2018–2019)



Forrás: NAIK AKI ASIR

2. ábra: Az összetett műtrágyák értékesítési ára (áfa nélkül) (2018–2019)



Forrás: NAIK AKI ASIR

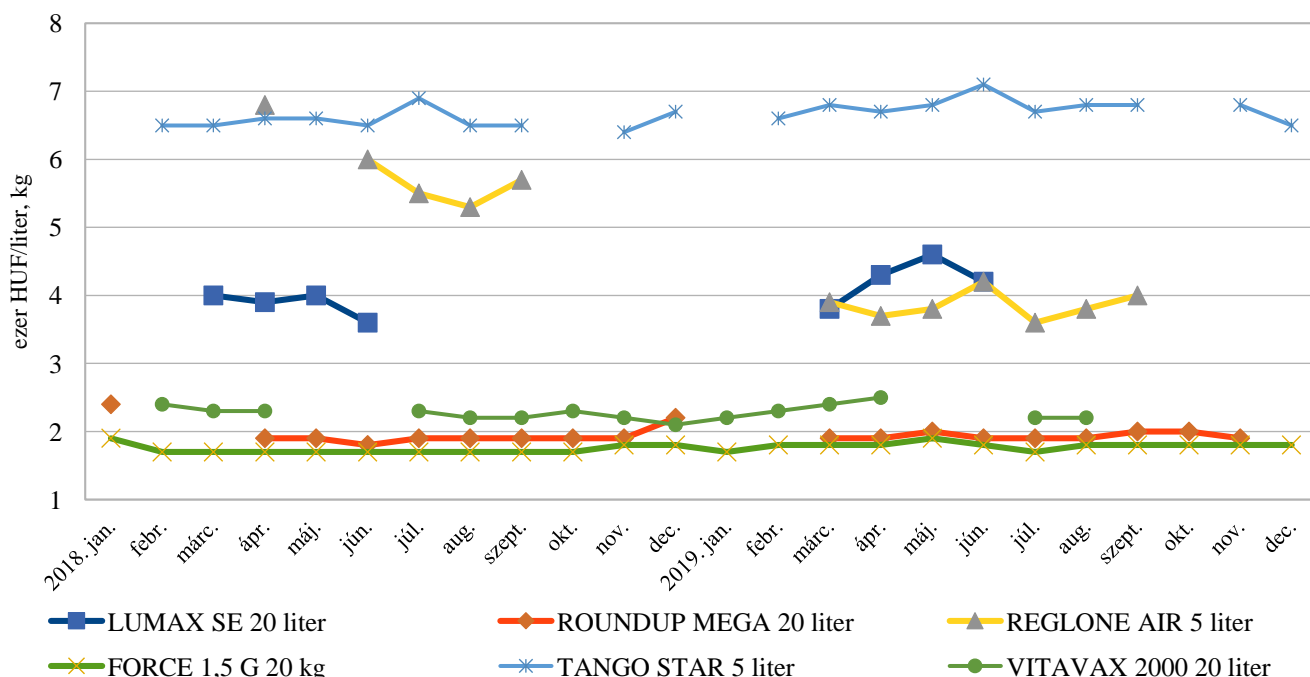
A növényvédő szerek közül a gombaölő szerekből az őszi hónapok alatt kevés fogyott, ezzel szemben az 2019. év utolsó hónapjában megugrott az értékesítése, elsősorban a Tango Star forgalomnövekedésének köszönhetően. A rovarölők forgalma nem változott, míg a gyomirtóké a felére csökkent az előző hónaphoz képest.

Tavaly decemberhez viszonyítva az értékesített volumen mind a három kategóriában növekedett a tárgy hónapban. A forgalomnövekedés közel 60 százalékos volt. A gombaölő szerek ára az előző hónaphoz mérten csökkent, míg a rovarölőké (a Karate Zeon kivételével) és a

gyomirtóké inkább emelkedett. A múlt év azonos havához képest 2019 decemberében a gombaölők ára csök-

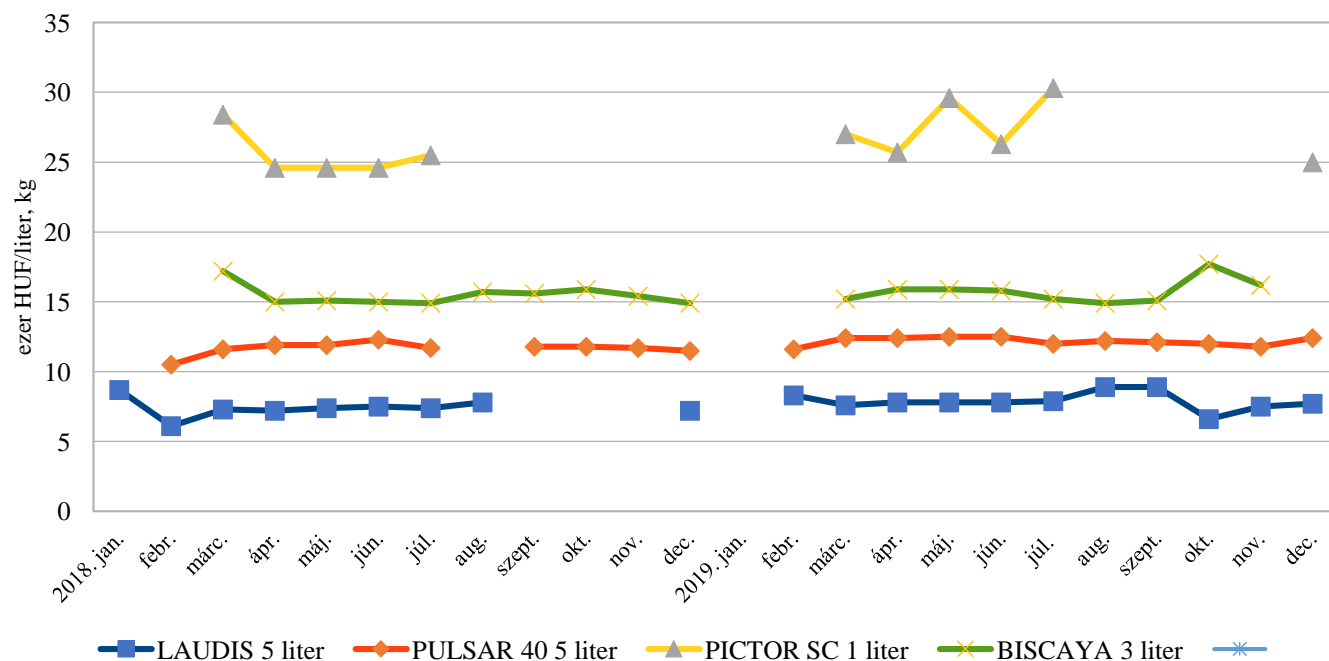
kent a Pictor SC kivételével, míg a gyomirtók és a rovarölők ára egyértelműen növekedett (3. és 4. ábra).

3. ábra: Egyes növényvédő szerek értékesítési ára (áfa nélkül) 1. (2018–2019)



Forrás: NAIK AKI ASIR

4. ábra: Egyes növényvédő szerek értékesítési ára (áfa nélkül) 2. (2018–2019)

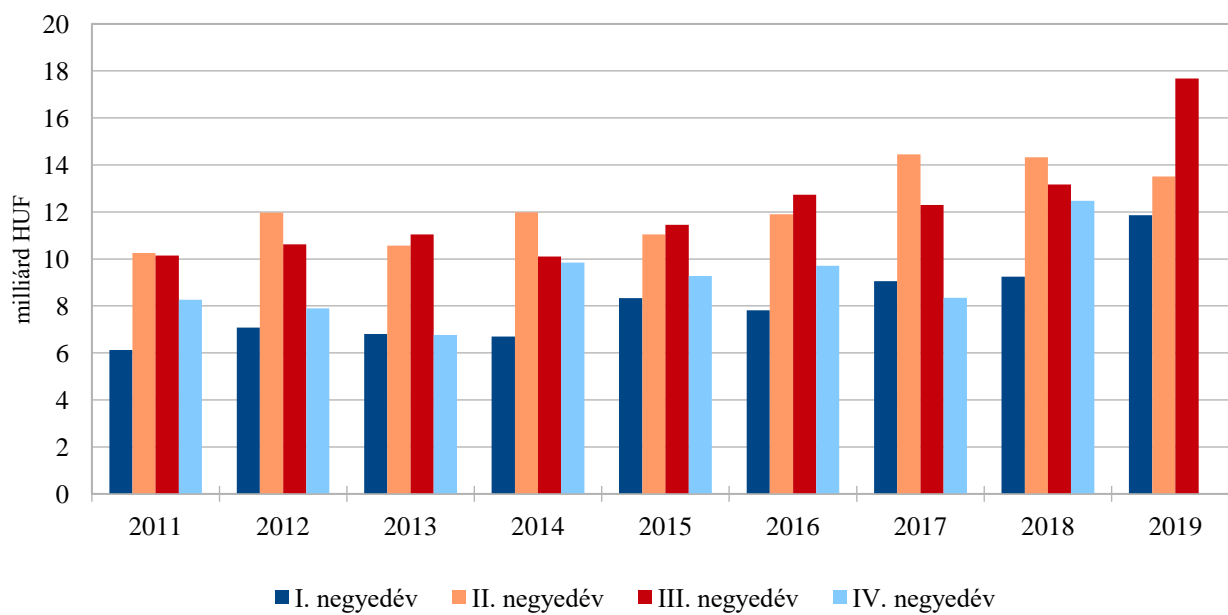


Forrás: NAIK AKI ASIR

Az egyéni gazdaságok és a társas vállalkozások 2019. január–szeptember időszakában mintegy 134 milliárd forint értékben vásároltak új gépeket, ami 3 százalékkal haladta meg az egy évvel korábbi eladásokat. Alkatrészekre 43milliárd forintot fordítottak ugyanebben

az időszakban, ami 10 százalékos növekedés a bázisidőszakhoz képest (5. ábra). A teljes értékesítésen belül a traktorok 34, a gabonakombájnok 13 százalékos arányt képviseltek.

5. ábra: A forgalmazó szervezetek alkatrész-értékesítése mezőgazdasági végfelhasználóknak, 2011–2019



Forrás: NAIK AKI ASIR

