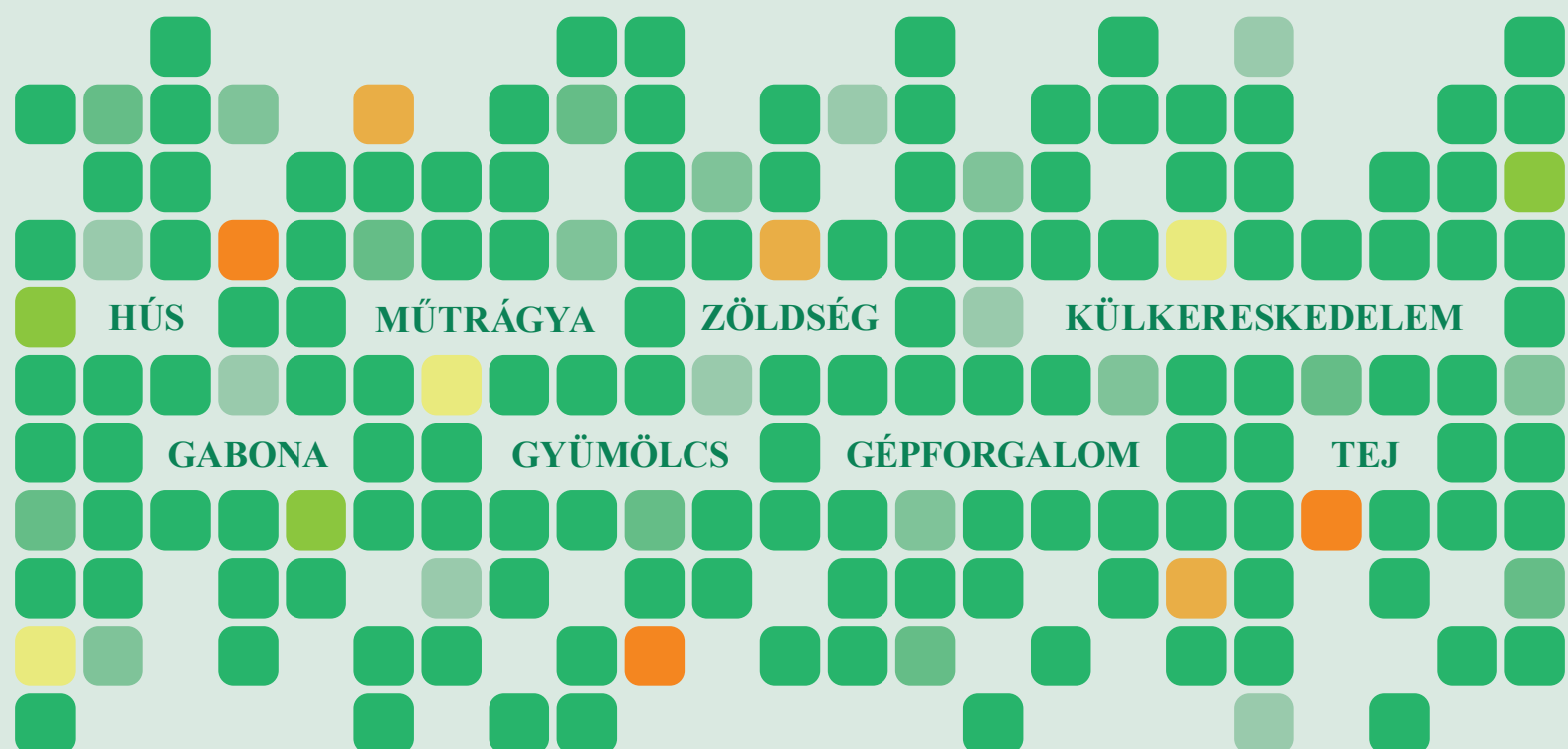


2019. DECEMBER

# AGRÁRPIACI INFORMÁCIÓK

A NAIK Agrárgazdasági Kutatóintézetének havonta megjelenő kiadványa



## Agrárpiaci Információk 2019. december

### Szerkesztette

Stummer Ildikó

Bábáné Demeter Edit

### Kiadó

NAIK Agrárgazdasági Kutatóintézet

H-1093 Budapest, Zsil utca 3–5.

Telefon: (+36 1) 476-6093

Fax: (+36 1) 217-8111

e-mail: aki@aki.naik.hu

### Internetes elérhetőségek

NAIK Agrárgazdasági Kutatóintézet

<https://aki.naik.hu>

Piaci Árinformációs Rendszer (PÁIR)

<https://pair.aki.gov.hu>

Agrárstatisztikai Információs Rendszer (ASIR)

<https://asir.aki.gov.hu>

## Tartalomjegyzék

Gabona és olajnövény .....	3
Hús .....	5
Tej.....	7
Zöldség és Gyümölcs.....	8
Külkereskedelem.....	9
Inputok .....	11
Műtrágya.....	12

Minden jog fenntartva. A kiadvány bármely részének sokszorosítása, adatainak bármilyen formában (nyomtatott vagy elektronikus) történő tárolása vagy továbbítása, illetőleg bármilyen elven működő adatbázis kezelő segítségével történő felhasználása csak a kiadó előzetes írásbeli engedélyével történhet.



Nemzeti Fejlesztési Ügynökség

[www.ujszecsenyiterv.gov.hu](http://www.ujszecsenyiterv.gov.hu)

06 40 638 638



A projekt az Európai Unió támogatásával, az Európai Regionális Fejlesztési Alap társfinanszírozásával valósul meg.

A Nemzetközi Gabonatanács (IGC) novemberi tájékoztatása szerint a 2020/2021. gazdasági évi termést adó **búza** globális termőterülete 218 millió hektár lehet. Az Európai Unióban az őszi búza 23,7 millió hektárt (-1 százalék) foglalhat el a Tallage francia piacelemző vállalat előrejelzése szerint. Magyarországon az Agrárminisztérium tájékoztatása alapján 995 ezer hektárról takaríthatják be a búzát 2020 nyarán. A chicagói árutőzsdén (CME/CBOT) a búza legközelebbi lejáratra szóló jegyzése 194–202 dollár (USD)/tonna között mozgott december első felében. A párizsi árutőzsdén (Euronext/MATIF) a termény legközelebbi lejáratra szóló jegyzése 182–187 euró/tonna között alakult ugyanekkor. A NAIK AKI PÁIR adatai szerint az étkezési búza a magyarországi fizikai piacon az egy hónappal korábbinál 2 százalékkal magasabb, 52,6 ezer forint/tonna áfa és szállítási költség nélküli termelői áron cserélt gazdát 2019 novemberében. Ez az árszint 7 százalékkal múlta alul 2018 azonos időszakának átlagárát. A takarmánybúza termelői ára a októberinél 4 százalékkal magasabb, 48,7 ezer forint/tonna volt novemberben, míg az egy évvel korábbtól 1 százalékkal maradt el.

A **takarmányárpát** tonnánként 44,1 ezer forintért vásárolták a magyarországi feldolgozók, kereskedők 2019 tizenegyedik hónapjában. Ez az árszint az októberit 5 százalékkal haladta meg, miközben az egy évvel korábbtól 18 százalékkal múlta alul.

Az IGC legfrissebb előrejelzésében 1103 millió tonnára jelzi a **kukorica** 2019/2020. gazdasági évi globális termését. A chicagói árutőzsdén 153 dollár/tonnáig emelkedett a kukorica jegyzése a legközelebbi határidőre vonatkozóan december 2. és 16. között. A párizsi árutőzsdén 164–167 euró/tonna tartományban hullámzott a termény jegyzése (2020. januári lejárat) ugyanekkor. A NAIK AKI PÁIR adatai szerint az egy hónappal korábbinál 1 százalékkal magasabb, míg az egy évvel korábbinál 12 százalékkal alacsonyabb, 41,6 ezer forint/

tonna áfa és szállítási költség nélküli termelői áron forgott a takarmánykukorica 2019 novemberében.

Az Oil World piacelemző vállalat novemberi projekciójában az egy évvel korábbtól 5 százalékkal elmaradó, 339 millió tonna **szójababtermésre** számít a világon a 2019/2020. gazdasági évben. Magyarországon a NAIK AKI PÁIR adatai szerint a belföldi újtermésű szójababot átlagosan 101,9 ezer forint/tonna áfa és szállítási költség nélküli termelői áron vásárolták a feldolgozók, kereskedők novemberben. A full-fat szóját (33 százalék fehérje-, 12 százalék olaj- és legfeljebb 12 százalék víztartalmú) átlagosan 129,4 ezer forint/tonna körüli áfa és szállítási költség nélküli áron értékesítették a feldolgozók ugyanekkor. A kereskedők 2019 novemberében tonnánként 106,3 ezer forint (FCA Koper) körüli importáron kötöttek szerződést a 2019. november – 2020. január között jórészt Brazíliából érkező GM-szójadarára.

Az USA agrárminisztériumának (USDA) szakértői a világ **repcemagtermését** 68 millió tonnára (-5 százalék) jelzik a 2019/2020. gazdasági évben. A párizsi árutőzsdén a repcemag jegyzése a legközelebbi lejáratra vonatkozóan (2020. február) 404 euró/tonnáig emelkedett december első felében. A NAIK AKI PÁIR adatai szerint a magyarországi fizikai piacon a repcemag az egy hónappal korábbinál 1 százalékkal magasabb, 121,2 ezer forint/tonna termelői áron volt elérhető novemberben. Ez az árszint az egy évvel korábbtól 7 százalékkal haladta meg.

Az USDA decemberi előrejelzése szerint 51 millió tonna (2018/2019: 53,5 millió tonna) **napraforgómagot** takaríthatnak be a világon a 2019/2020. gazdasági évben. A NAIK AKI PÁIR adatai szerint a napraforgómag (magas olajsavas napraforgómaggal együtt) az egy évvel korábbinál 11 százalékkal, az egy hónappal korábbinál 1 százalékkal magasabb, 100,7 ezer forint/tonna áron cserélt gazdát novemberben.

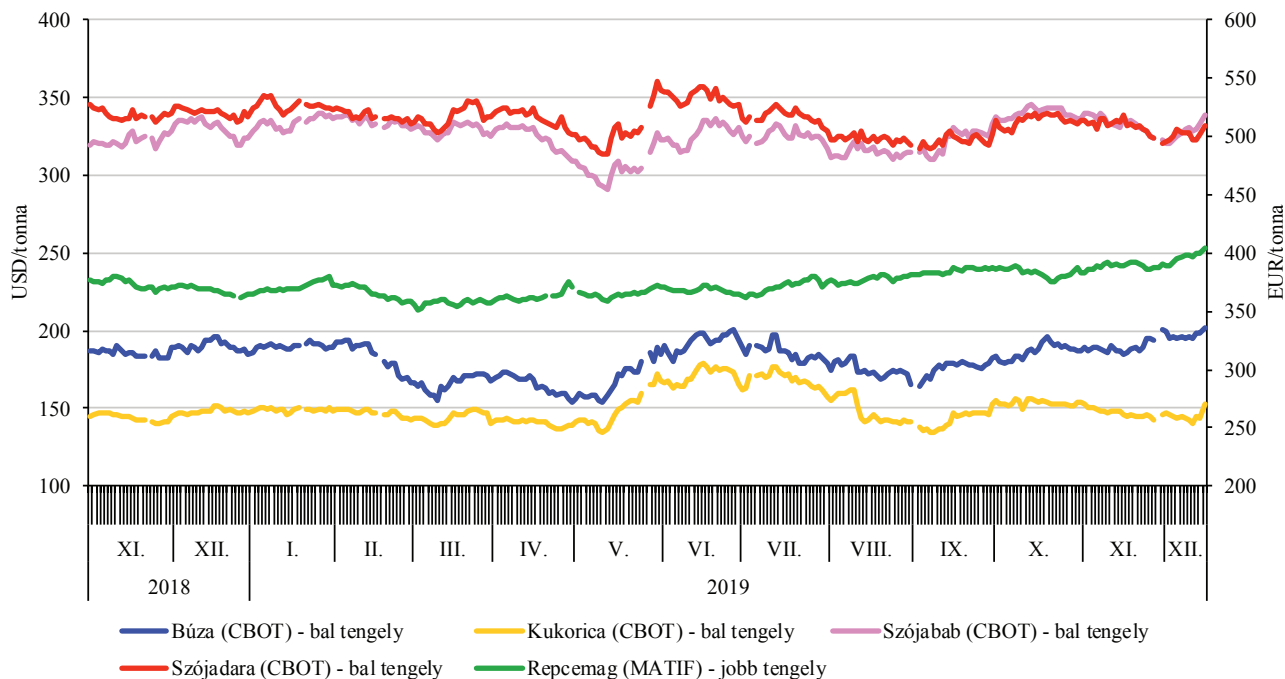
### A gabonafélék és az olajnövények termelői ára Magyarországon

HUF/tonna

Megnevezés	2018. november	2019. október	2019. november	2019. november/ 2018. november (százalék)	2019. november/ 2019. október (százalék)
Étkezési búza	56 748	51 504	52 565	92,6	102,1
Takarmánybúza	49 167	46 844	48 675	99,0	103,9
Takarmánykukorica	47 444	41 398	41 643	87,8	100,6
Napraforgómag	90 538	99 663	100 671	111,2	101,0
Repcemag	113 056	119 915	121 189	107,2	101,1

Forrás: NAIK AKI PÁIR

## A főbb termények legközelebbi határidőre szóló jegyzései a chicagói és a párizsi árutőzsdén (2018–2019)



Forrás: CME Group, Euronext

Az Európai Bizottság adatai szerint az unióban az „E” kereskedelmi osztályba tartozó sertés vágóhídi belépési ára 1,86 euró/kilogramm hasított hideg súly volt 2019 novemberében, 37 százalékkal emelkedett az egy évvel korábbi átlagárhoz viszonyítva.

A németországi szerződéses ár és a Tönnies felvásárlási ára 2,03 euró/kilogramm hasított súly volt 2019 50. hetében, a West Fleisch 2,01, a Vion 2,12, a Danish Crown 1,78, a Tican pedig 1,79 euró/kilogramm hasított súly áron vásárolta a sertéseket. Az uniós sertéspiac szempontjából meghatározó vállalatok és vágóhidak átlagosan 51 százalékkal növelték áraikat 2019 50. hetében az előző év azonos hetének átlagárhoz képest. Németországban a szerződéses ár nem változott 2019 51. hetében az egy héttel korábbihoz képest, így a sertéseket 2,03 euró/kilogramm hasított súly áron vásárolták fel.

Az Európai Bizottság adatai szerint az Európai Unió 17,5 százalékkal több sertéshúst (3,85 millió tonna) értékesített a nemzetközi piacon 2019 január–októberében, mint egy évvel korábban.

A KSH adatai alapján Magyarország élősértés-kivitele 21 százalékkal nőtt, míg élősértés-behozatala 19 százalékkal csökkent 2019 első kilenc hónapjában az előző év azonos időszakához képest. A nemzetközi piacon értékesített sertéshús mennyisége 12 százalékkal emelkedett, ugyanakkor a sertéshúsimport nem változott számottevően a megfigyelt időszakban.

A NAIK AKI PÁIR adatai szerint a vágósertés termelői ára 626 forint/kilogramm hasított meleg súly volt 2019 novemberében, 42,7 százalékkal emelkedett egy év alatt.

Az Európai Bizottság adatai szerint az egész csirke uniós átlagára 183 euró/100 kilogramm volt 2019 novemberében, ez 1 százalékos csökkenést jelentett az előző év azonos hónapjának átlagárhoz képest.

Az Európai Bizottság adatai szerint az unió baromfihúsexportja 8 százalékkal 1,4 millió tonnára, baromfihúsimportja 6 százalékkal 635 ezer tonnára

emelkedett 2019. január–szeptemberben az előző év hasonló időszakához viszonyítva. A KSH adatai szerint Magyarország baromfihúsexportja 6 százalékkal, baromfihúsimportja pedig 8 százalékkal nőtt ugyanezenkor.

Az NAIK AKI PÁIR adatai szerint Magyarországon a vágócsirke élősúlyos termelői ára 258 forint/kilogramm volt 2019 novemberében, nem változott számottevően az előző év azonos hónapjának átlagárhoz viszonyítva.

Az Európai Bizottság adatai szerint a közösségben az étkezési tojás átlagára 138 euró/100 kilogramm volt 2019 novemberében, 3 százalékkal emelkedett az egy évvel korábbi átlagárhoz képest. Magyarországon az étkezési tojás (M+L) csomagolóhelyi értékesítési ára 27,91 forint/darab volt 2019 novemberében, 8 százalékkal múlta felül a 2018. novemberi átlagát.

Az EU-ban a fiatal bika „R3” kereskedelmi osztály vágóhídi belépési ára 3,61 euró/kilogramm hasított hideg súly volt 2019 novemberében, 4 százalékkal csökkent az egy évvel korábbihoz képest. A tehén „O3” ára 1 százalékkal, az üsző „R3” ára 3 százalékkal mérséklődött ugyanezenkor.

A KSH adatai szerint Magyarország élőmarha-exportja 23 százalékkal nőtt, míg élőmarha-importja 6 százalékkal csökkent 2019 január–szeptemberében a 2018. január–szeptemberihez képest. A marhahúskivitel 1 százalékkal mérséklődött, ugyanakkor a marhahúsimport 24 százalékkal emelkedett a megfigyelt időszakban.

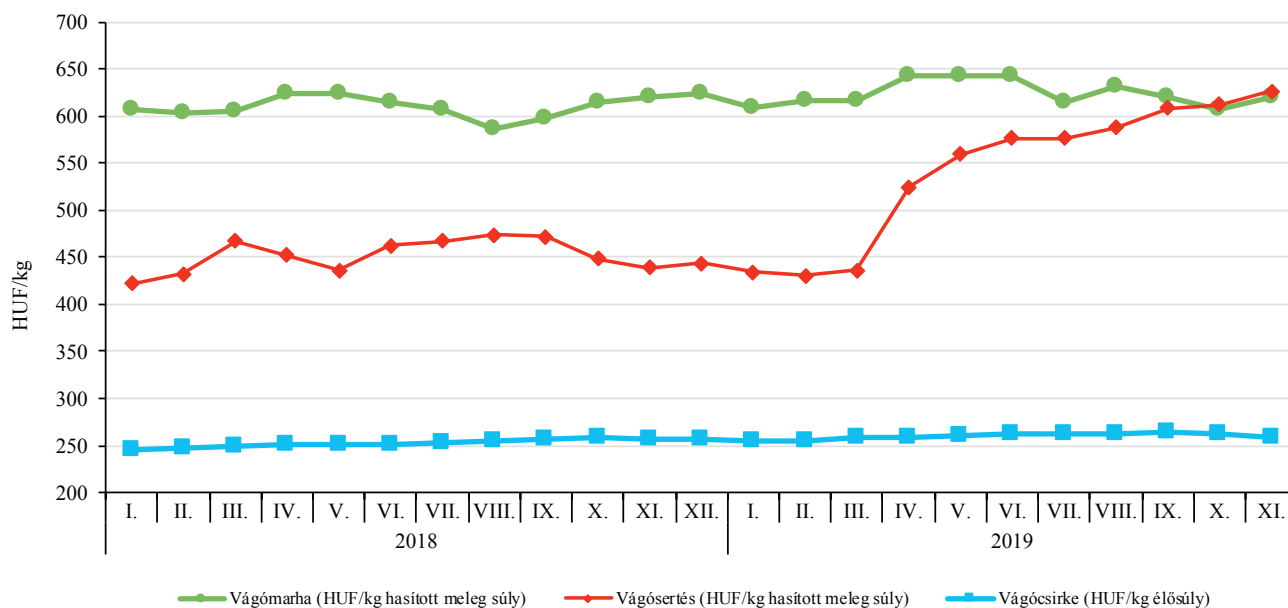
Az NAIK AKI PÁIR adatai szerint a fiatal bika termelői ára 747 forint/kilogramm hasított meleg súly volt 2019 novemberében, 2 százalékkal csökkent az előző év hasonló hónapjának átlagárhoz viszonyítva. A vágótehén ára 3 százalékkal mérséklődött, míg a vágóüszőé 5 százalékkal emelkedett ugyanebben az összehasonlításban.

## A vágóállatok termelői ára Magyarországon

Megnevezés	Mértékegység	2018. november	2019. október	2019. november	2019. november/ 2018. november (százalék)	2019. november/ 2019. október (százalék)
Vágósertés	HUF/kg hasított súly	439	612	626	142,7	102,4
Vágómarha	HUF/kg hasított súly	619	607	621	100,3	102,2
Vágócsirke	HUF/kg élősúly	257	262	258	100,4	98,3
Vágópulyka	HUF/kg élősúly	374	392	396	105,9	101,0
Vágóbárány	HUF/kg élősúly	880	877	961	109,3	109,7

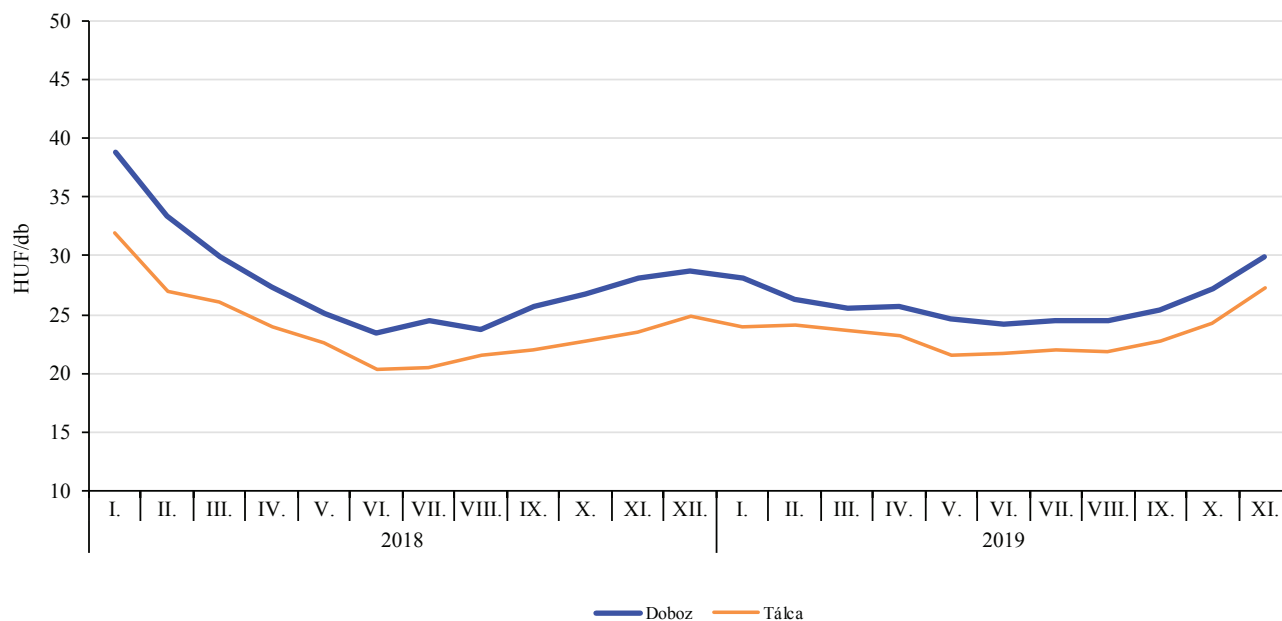
Forrás: NAIK AKI PÁIR

## A vágócsirke, a vágósertés és a vágómarha termelői ára (2018–2019)



Forrás: NAIK AKI PÁIR

## Az M+L méretosztályú étkezési tojás csomagolóhelyi értékesítési ára Magyarországon (2018–2019)



Forrás: NAIK AKI PÁIR

A **nyerstej** termelői ára nemzeti valutában kifejezve az USA-ban 14 százalékkal, Új-Zélandon 5 százalékkal nőtt, míg az EU-ban 4 százalékkal csökkent 2019 októberében az egy évvel korábbihoz képest. A világpiacon a sovány tejpor értékesítési ára (FOB Óceánia) a 25–49. hét között 31 százalékkal, a teljes tejporé a 25–49. hét között 13 százalékkal, a cheddar sajté a 45–49. hét között 12 százalékkal nőtt, míg az ömlesztett vajé a 45–49. hét között 2 százalékkal csökkent.

A **NAIK AKI PÁIR** adatai szerint Magyarországon a nyerstej országos termelői átlagára 106,6 forint/kilogramm volt 2019 novemberében. A fehérjetartalom 0,01 százalékpontos janulása és a zsírtartalom stagnálása, valamint az alapár 2 százalékos emelkedése mellett a nyerstej átlagára 2 százalékkal nőtt 2019 novemberében a 2019. októberihez képest és 9 százalékkal meghaladta az előző év azonos hónapjának átlagárát. A nyerstej felvásárlása az előző havi mennyiséggel megegyezett, míg a 2018. novemberinél 5 százalékkal volt magasabb.

A nyerstej kiviteli ára 116,36 forint/kilogramm volt 2019 novemberében, az előző havihoz képest 1 százalékkal, az egy évvel korábinál 3 százalékkal volt magasabb. A kiviteli ár 9 százalékkal haladta meg a termelői átlagárát. A **NAIK AKI PÁIR** adatai szerint a nyerstej kiszállítása 19 százalékkal nőtt 2019 novemberében az előző év azonos hónapjához viszonyítva, ezen belül a termelők és a kereskedők 27 százalékkal több, míg a feldolgozók 5 százalékkal kevesebb nyerstejet exportáltak. A termelők és a kereskedők nyerstejkivitele csaknem ötszöröse volt a feldolgozókének a vizsgált hónapban.

A nyerstej azonnali (spot) piaci ára Olaszországban a 39–51. hét között 6 százalékkal 43,5 euró/100 kilogrammra mérséklődött. Hollandiában a 4,4 százalékos zsírtartalmú nyerstej spot piaci ára áfa nélkül, szállítási költséggel a 22–49. hét közötti 25 százalékos növeke-

dést követően az 50. héten egy hét alatt 5 százalékkal 36 euró/100 kilogrammra csökkent.

A németországi központi tejpiaci szolgáltató gyorsjelentése szerint Németországban a nyerstej felvásárlása 2019 49. hetében az előző hetihez 0,8 százalékkal, az előző év azonos hetéhez képest 0,5 százalékkal több volt. Franciaországban a 49. héten a tejfelvásárlás az előző hetinél 0,3 százalékkal, az előző év azonos hetinél 0,8 százalékkal volt több.

A **KSH** adatai szerint Magyarországon a tej és tejtermékek behozatalának és kivitelének értéke egyaránt 5 százalékkal nőtt 2019 első három negyedében az előző év hasonló időszakához viszonyítva. A behozatal értéke 19 százalékkal volt magasabb a kivitel árbevételénél. A külkereskedelmi egyenleg továbbra is negatív maradt és 4 százalékkal romlott a megfigyelt időszakban. A **KSH** adatai szerint a nyerstej felvásárlása 1 százalékkal 1182 ezer tonnára bővült, míg a teljes zsírtartalmú nyerstej kivitele 5 százalékkal 156 016 tonnára csökkent ugyanekkor.

A **KSH** háztartási, költségvetési és életkörülmény adatfelvétel (**COICOP**) 2018. évre vonatkozó adatai szerint Magyarországon a folyadéktej egy főre jutó fogyasztása a 2015–2017 közötti stagnálást követően egy év alatt 4 százalékkal 54,6 literre, a sajt, túró, tejkonzerv és tejpor termékcsoporthoz a 2017. évi stagnálást követően 2018-ban 4 százalékkal 7,9 kilogrammra nőtt, a joghurt, kefir és tejföl termékcsoporthoz 2015 óta nem változott jelentősen, 13,2 és 13,6 liter között ingadozott, 2018-ban 13,3 liter volt. A vaj és vajkrém termékcsoporthoz egy főre jutó fogyasztása a 2011–2017 közötti 54 százalékos növekedést követően a 2017. évihez képest 3 százalékkal 1,2 kilogrammra csökkent 2018-ban. A **CLAL** piackutató cég adatai szerint 2018-ban az EU-28-ban egy fő tejből átlagosan 65,38 kilogrammot, vajból 4,31 kilogrammot, sajtból 18,32 kilogrammot fogyasztott.

### A nyerstej termelői átlagára, a nyerstej kiviteli ára Magyarországon, valamint a nyerstej azonnali ára Olaszországban

Megnevezés	HUF/kg				
	2018. november	2019. október	2019. november	2019. november/2018. november (százalék)	2019. november/2019. október (százalék)
Nyerstej termelői átlagára Magyarországon	97,61	104,86	106,60	109,20	101,65
Nyerstej kiviteli ára Magyarországon	112,82	115,30	116,36	103,14	100,92
Azonnali (spot) piaci ár Verona	145,39	152,19	150,26	103,35	98,73
Azonnali (spot) piaci ár Lodi	145,61	149,08	146,90	100,89	98,54

Megjegyzés: Átszámítva az MNB hivatalos középárfolyamán.  
3Forrás: AKI PÁIR, CCIAA di Verona, CCIAA di Lodi

A NAIK AKI PÁIR adatai szerint az 50. héten a hazai termesztésű tölteni való édes paprika (30–70 mm méret) 500, illetve 645 forint/kilogramm (70 mm+) leggyakoribb áron szerepelt a Budapesti Nagybani Piac választékában, ami egyaránt alatta maradt az egy évvel korábbi árának. A kaliforniai paprika (70 mm+ méret) 620 forint/kilogramm termelői ára 3 százalékkal volt magasabb annál. A külpiazi tölteni való paprikát (Törökország) 652, a kaliforniait (Spanyolország) 798 forint/kilogramm áron értékesítették, mindkettőt 70 mm-nél nagyobb vállátmérőjű méretben, az előbbi 11 százalékkal alacsonyabb, az utóbbit 29 százalékkal magasabb áron, mint 2018 50. hetében.

Kígyóuborkából ugyancsak elérhető volt mind belföldi (580 forint/kilogramm), mind külpiazi áru: a Spanyolországból származót 506 forint/kilogramm áron kínálták, ami a 2018 azonos hetében tapasztalt árat 15 százalékkal meghaladta, míg a belföldi 5 százalékos csökkenést mutatott ugyanezen időszakban.

A gumós zeller vizsgált heti kilogrammonkénti 370 forintos ára 22 százalékkal emelkedett, míg 215 forintos darabára 6 százalékkal csökkent 2018 50. hetéhez viszonyítva.

A csiperkegomba 600, a laskagomba 700 forint/kilogramm áron került a felhozatalba, ami mindkét gomba esetében 6 százalékkal magasabb volt, mint a 12 hónappal korábbi leggyakoribb ára. A torma ugyanakkor tartotta a kilogrammonként 1000 forintos termelői árát. Padlizsánból a megfigyelt héten csak importból származót (Spanyolország) értékesítettek a tavalyi azonos hetitől elmaradó 652 forint/kilogramm áron.

A hazai gyakoribb almafajták ára néhány kivétellel 180–195 forint/kilogramm között mozgott, és 3-10 százalékkal felülmúlta az egy évvel ezelőttit. A Jonathan termelői ára (165 forint/kilogramm) ugyanakkor megegyezett azzal, míg a Granny Smith fajtáé (220 forint/kilogramm) 21 százalékkal emelkedett.

## Néhány belföldi zöldségféle és gyümölcs leggyakoribb bruttó termelői ára a Budapesti Nagybani Piacon

Megnevezés	2018. 1–50. hét	2019. 1–50. hét	2019. 1–50. hét/ 2018. 1–50. hét (százalék)
Burgonya	138	190	138,3
Vöröshagyma	124	186	150,9
Fejes káposzta	128	191	149,5
Sárgarépa	163	193	118,8
Petrezselyemgyökér	666	823	123,6
Alma	226	193	85,5

Forrás: NAIK AKI PÁIR



A mezőgazdasági és élelmiszeripari termékek kivitelének értéke 7015 millió eurót, behozatalának értéke 4571 millió eurót tett ki 2019 első három negyedévében. Az agrár-külkereskedelem aktívuma 2444 millió euró, 325 millió euróval több, mint 2018 első három negyedévében volt (1. ábra). A mezőgazdasági és élelmiszeripari termékek exportértéke 9,4 százalékkal, importértéke 6,5 százalékkal nőtt 2019 első kilenc hónapjában, az egyenleg 15,3 százalékkal volt több a 2018 első három negyedévi értéknél.

Az élő sertés exportvolumene 21,4 százalékkal több, importvolumene 19 százalékkal kevesebb volt 2019 első három negyedévében, mint 2018 azonos időszakában. Kilenc hónap alatt 29,4 ezer tonna élő sertés kivitelére és közel 40 ezer tonna behozatalára került sor.

A húsfélék tekintetében a sertéshúsimport értéke 10 százalékkal 251,8 millió euróra nőtt, a baromfihúsé kismértékben, 2,6 százalékkal nőtt, 91,4 millió eurót

tett ki a vizsgált időszakban. Az export értéke a sertéshús esetében 15,9 százalékkal 243,7 millió euróra bővült, a baromfihúsé 5,8 százalékkal 380,7 millió euróra csökkent az egy évvel korábbi időszakhoz képest.

A vizsgált időszakban összesen 26,3 százalékkal több, közel 5,1 millió tonna gabona került értékesítésre a külföldön, amelyből 2,7 millió tonna kukorica és 2,0 millió tonna búza volt. A kukorica exportvolumene 42,4 százalékkal, a búzáé 19,3 százalékkal volt több 2019 első kilenc hónapjában, mint az egy évvel ezelőtti exportvolumen.

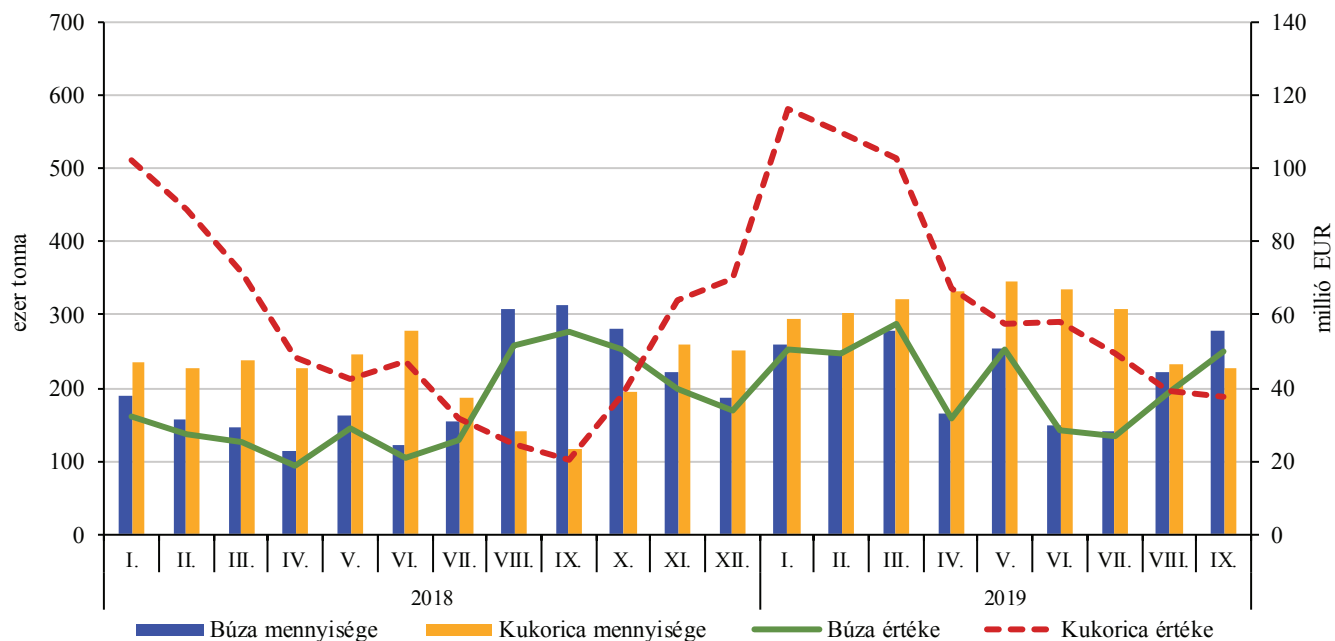
A legnagyobb exportárbevétel a IV. áruosztály érte el 2019 első kilenc hónapjában is 3000 millió euróval, melynek 16,8 százalékát az állati takarmányok adták 502,7 millió euró értékben. A vizsgált időszakban 227,3 millió euróért szállítottak állati takarmányt Magyarországra, így az állati takarmánykészítmények külkereskedelmi aktívuma 275,4 millió eurót tett ki.

### Az élelmiszer-gazdaság külkereskedelmének alakulása

Megnevezés	Export			Import		
	2018. január–szeptember (millió EUR)	2019. január–szeptember (millió EUR)	Változás (százalék)	2018. január–szeptember (millió EUR)	2019. január–szeptember (millió EUR)	Változás (százalék)
I. áruosztály: Élő állatok, állati termékek	1 395,5	1 468,4	105,2	991,4	1 039,7	104,9
ebből: élő sertés	35,2	46,8	132,9	78,8	74,5	94,4
sertéshús	210,2	243,7	115,9	228,9	251,8	110,0
baromfihús	403,9	380,7	94,2	89,1	91,4	102,6
tej	110,7	98,6	89,1	45,0	44,6	99,1
II. áruosztály: Növényi termékek	1 743,1	2 133,7	122,4	915,8	1 025,0	111,9
ebből: búza	286,3	383,3	133,9	25,2	18,7	74,2
kukorica	477,5	638,0	133,6	63,8	93,5	146,6
repce	198,0	273,4	138,0	46,0	42,6	92,5
napraforgó	160,5	177,4	110,5	51,3	57,5	112,1
III. áruosztály: Állati és növényi zsír és olaj; ezek bontási terméke; elkészített ételzsír; állati és növényi eredetű viasz	394,8	413,0	104,6	179,1	171,7	95,8
ebből: napraforgó olaj	320,8	324,7	101,2	8,4	8,0	95,2
margarin	12,1	11,5	95,4	47,2	47,9	101,5
IV. áruosztály: Élelmiszer-készítmények; italok, alkoholtartalmú folyadékok és ecet; dohány és elkészített dohánypótlók	2 876,8	3 000,3	104,3	2 204,4	2 334,5	105,9
ebből: nád- és répacukor	25,3	13,6	53,6	52,1	49,1	94,2
csokoládé	114,5	126,4	110,4	186,8	188,4	100,9
állati takarmánykészítmény	488,8	502,7	102,8	210,0	227,3	108,2
Összesen	6 410,1	7 015,3	109,4	4 290,7	4 570,9	106,5

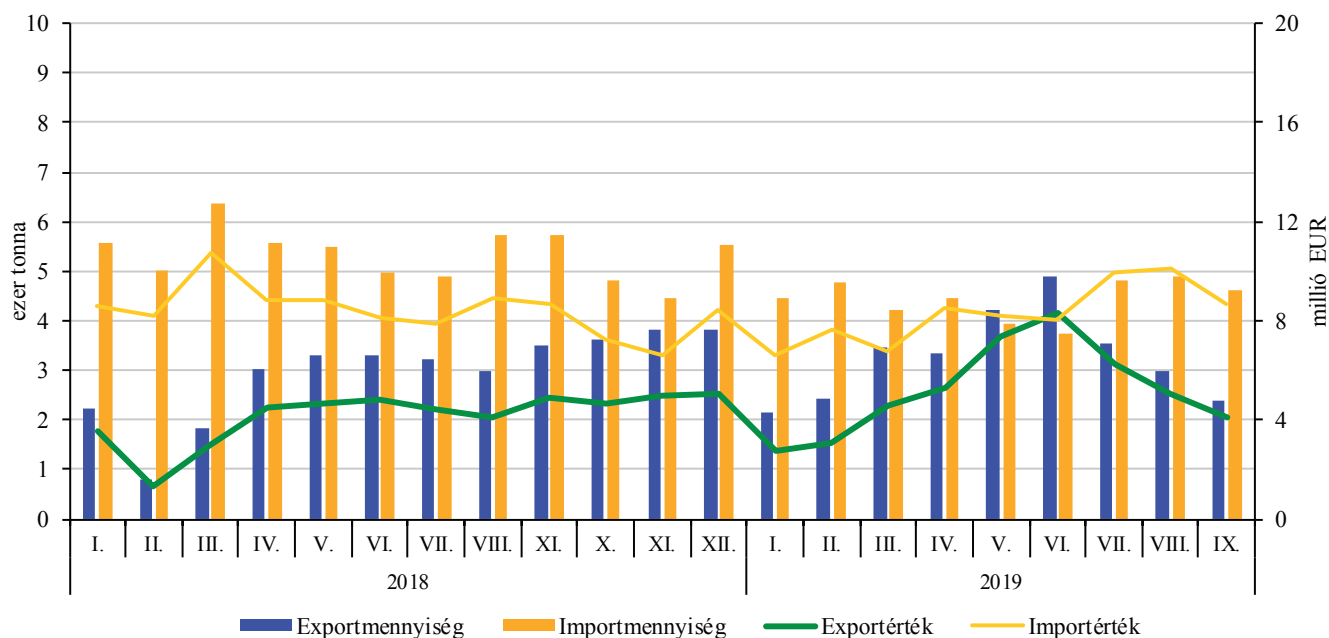
Forrás: KSH-adatok alapján a NAIK AKI Agrárstatisztikai Osztályán készült összeállítás

## A búza és a kukorica exportjának havi alakulása (2018–2019)



Forrás: KSH-adatok alapján a NAIK AKI Agrárstatisztikai Osztályán készült összeállítás

## Az élő sertés külkereskedelmi forgalmának havi alakulása (2018–2019)



Forrás: KSH-adatok alapján a NAIK AKI Agrárstatisztikai Osztályán készült összeállítás

2019 novemberében a beküldött adatok alapján műtrágyából mintegy 5 százalékkal többet forgalmaztak a kijelölt forgalmazók, mint egy hónappal korábban. Azonban a múlt év azonos időszakához viszonyítva 20 százalékkal kevesebb fogyott. A két legnagyobb volumenben értékesített termék a mészammon-salétrom (MAS) és az ammónium-nitrát volt. Az összetett műtrágyák forgalma elég visszafogott volt az elmúlt néhány hónaphoz képest, azonban mindkét megfigyelt termék értékesített volumene megegyezett az ebben az időszakban forgalmazott mennyiséggel. Az értékesítési árak a megfigyelt hónapban – összehasonlítva az előző hónappal – az egyszerű műtrágyák esetében kicsit csökkentek (0,8-1,1 százalékkal) a kálium-klorid kivételével, míg az összetettké minimálisan, de emelkedtek (0,5-1 százalékkal). 2018 októberéhez viszonyítva az árak mindkét irányba elmozdultak – hasonlóan a 2019 októberi árakhoz – a legnagyobb árnövekedés a kálisó esetében volt (+5,5 százalék), míg a szuperfoszfát ára csökkent a legnagyobb mértékben (-11,6 százalék).

A növényvédő szerek közül 2019 novemberében gombaölő szerekből -hasonlóan az előző hónaphoz - nagyon kevés fogyott, a rovarölők forgalma valamelyest növekedett (elsősorban a talajfertőtlenítők miatt), míg a gyomirtóké nem változott. Tavaly novemberben jellemzően a gombaölő szereket használták a legnagyobb volumenben, míg rovarölőből és gyomirtókból az idén novemberben fogyott több. A gombaölők ára, bár számokkal nem publikálható, az előző év azonos időszakához és 2019 októberéhez viszonyítva is emelkedett, a Cherokee kivételével. A rovarölők ára az előző hónaphoz képest csökkent a Karate Zeon kivételével, míg tavaly novemberhez képest növekedtek (Force 1,5 G kivételével). Az előző év novemberéhez viszonyítva a gyomirtók ára csökkent a Pulsar 40 kivételével, 2019 októberéhez képest is alacsonyabbak voltak az árak a tárgy hónapban (kivéve a Gardoprim Plus Goldot és a Laudist).

### Egyes mezőgazdasági inputok átlagárának alakulása

Megnevezés	2019. október	2019. november	2019. november/ 2019. október (százalék)	2019. november/ 2018. november (százalék)
<b>Műtrágyafélék (HUF/tonna)</b>				
Ammónium-nitrát (N34)	77 712	76 874	98,9	99,9
Mészammon-salétrom (MAS)	62 741	62 245	99,2	96,3
Szuperfoszfát (P18-20,5)	64 402	63 760	99,0	88,4
Kálium-klorid (K60)	108 309	110 183	101,7	105,5
MAP (NP 11-52)	138 583	139 321	100,5	94,0
NPK (15-15-15)	105 547	106 602	101,0	103,2
<b>Növényvédő szerek (HUF/kg, HUF/liter)</b>				
<b>Gombaölő szerek</b>				
Cherokee 5 liter	...	...	...	...
Pictor SC 1 liter	–	...	–	–
Tango Star 5 liter	...	6 789	...	106,0
Vitavax 2000 20 liter	–	–	–	–
<b>Rovarölő szerek</b>				
Biscaya 3 liter	17 070	16 204	94,9	105,2
Force 1,5 G 20 kg	1 811	1 809	99,9	99,9
Karate Zeon 5 CS 1 liter	14 573	14 891	102,2	105,4
Nurelle-D 50/500 EC 1 liter	7 353	6 622	90,1	...
<b>Gyomirtó szerek</b>				
Gardoprim Plus Gold 20 liter	...	...	...	...
Laudis 5 liter	6 617	7 482	113,1	...
Lumax SE 5 liter	–	...	...	...
Pulsar 40 5 liter	12 044	11 883	98,7	101,2
Reglone Air 5 liter	–	–	–	–
Roundup Mega 20 liter	2 047	1 971	96,3	98,9
Wing-P 10 liter	...	...	...	...

... = Adatvédelmi korlátok miatt nem közölhető adat.

Forrás: NAIK AKI ASIR

A műtrágya-forgalmazók 1,4 millió tonna műtrágyát értékesítettek közvetlenül mezőgazdasági termelők részére 2019 első három negyedévében. Az értékesített mennyiség 3,2 százalékkal kevesebb az egy évvel korábbinál. A műtrágyaárak átlagosan 11,9 százalékkal nőttek, a műtrágya-értékesítés nettó árbevétele 123 milliárd forint volt, 7,8 százalékkal magasabb a 2018 első három negyedévi értékénél.

A mezőgazdasági termelők által 2019 első három negyedévében vásárolt műtrágya nitrogén-foszfor-kálium (NPK) hatóanyag-tartalma 493 ezer tonna volt, 20 ezer tonnával (-3,9 százalék) alacsonyabb az egy évvel korábbinál. A nitrogénhatóanyag-tartalom 3,2, a káliumhatóanyag-tartalom 8,6, a foszforhatóanyag-tartalom 2,0 százalékkal volt kevesebb, mint a bázisidőszakban. Az NPK-hatóanyagok aránya 2018 első három negyedévében 65:18:17 volt, 2019 első három negyedévében pedig 65:19:16, azaz a foszforfelhasználás erősödött. Természetes súlyban vizsgálva 2019 első három negyedévében közvetlenül mezőgazdasági termelőknek 1 millió 386 ezer tonna műtrágyát értékesítettek, amelyből 1021 ezer tonna egykomponensű, 365 ezer tonna pedig összetett műtrágya volt. Az egykomponensű, illetve az összetett műtrágyák aránya 74:26 volt 2019 első három negyedévében, ez az arány megegyezik az egy évvel korábbival.

Az első három negyedévi műtrágya-értékesítés 2019-ben értékben 7,8 százalékkal nőtt 2018 azonos időszakához képest. Az egykomponensű nitrogén-

12,5, az egykomponensű káliumműtrágyák forgalma 15,2 százalékkal, az egykomponensű foszfor értékesítése pedig több mint másfélszeresére nőtt. Az összetett műtrágyák forgalma azonban 2 százalékkal csökkent 2019 első három negyedévében az egy évvel korábbihoz hasonlítva. Az összetett műtrágyák körében 2019 harmadik negyedévében a legnagyobb kereslet az NPK 15-15-15 iránt volt, 47,1 ezer tonnát adtak el belőle és az összetett műtrágyák mennyiségének 12,9 százalékát tette ki. A második legnépszerűbb termék az NPK 8-24-24 összetétel volt, amelyből 41,5 ezer tonna fogyott, és a harmadik negyedévi összetett műtrágya-értékesítés 11,4 százalékát fedte le. A harmadik helyre a monoammónium-foszfát (MAP) került, amelyből 36,2 tonna került értékesítésre a megfigyelt időszakban, ez 9,9 százalékos részesedést jelentett a teljes összetett műtrágyák mennyiségéből.

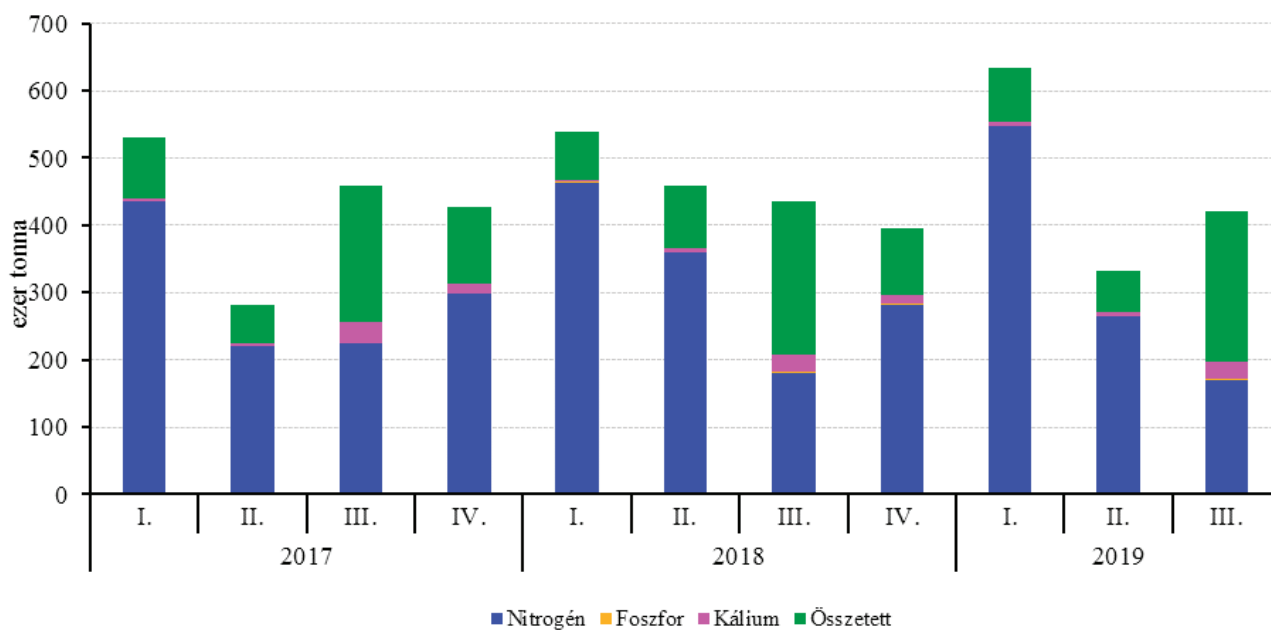
A kiemelt műtrágyák közül a szuperfoszfát és a MAP ára volt változatlan 2019 harmadik negyedévében az előző év azonos időszakához képest. A többi műtrágya közül leginkább a MAS (+18 százalék) és a kálium-klorid (+9 százalék) ára nőtt jelentősen, legkevésbé pedig az NPK 15-15-15 összetételű (+2 százalék) műtrágyáé. A második negyedévhez viszonyítva 2019 harmadik negyedévében a MAS ára 6, az NPK 15-15-15 összetételű műtrágya és a MAP ára 2-2 százalékkal csökkent. A szuperfoszfát és a kálium-klorid ára nem változott a harmadik negyedévben az előző negyedévhez képest.

## A műtrágya-értékesítés alakulása Magyarországon

Megnevezés	2018. I–III. negyedév		2019. I–III. negyedév		2019. I–III. negyedév/ 2018. I–III. negyedév	
	természetes súlyban (tonna)	millió HUF	természetes súlyban (tonna)	millió HUF	mennyiség (százalék)	érték (százalék)
Egyszerű műtrágyák összesen	1 041 815	64 827	1 021 461	73 076	98,0	112,7
ebből: nitrogén	1 004 486	61 188	981 563	68 820	97,7	112,5
foszfor	1 784	127	2 140	208	120,0	164,4
kálium	35 545	3 513	37 758	4 047	106,2	115,2
Összetett műtrágyák összesen	390 921	45 894	364 972	45 017	93,4	98,1
<b>NPK műtrágyák összesen</b>	<b>1 432 736</b>	<b>113 916</b>	<b>1 386 433</b>	<b>122 803</b>	<b>96,8</b>	<b>107,8</b>

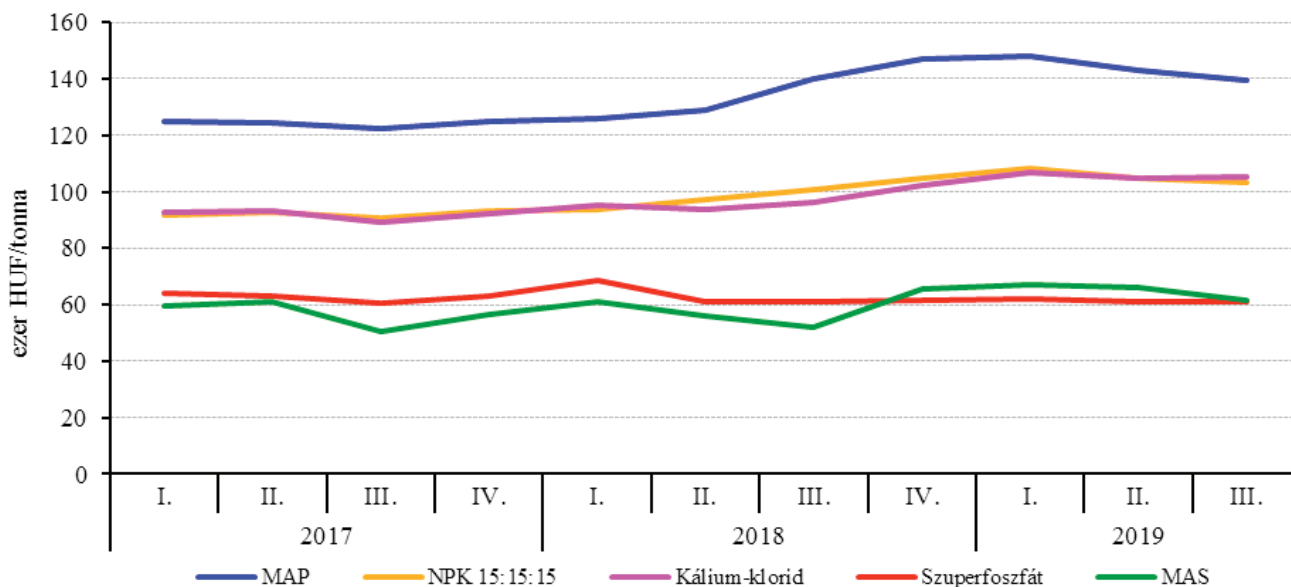
Forrás: AKI ASIR

## A mezőgazdasági termelőknek értékesített műtrágya mennyisége (2017–2019)



Forrás: NAIK AKI ASIR

## Egyes műtrágyafélék árának alakulása negyedévenként (2017–2019)



Forrás: NAIK AKI ASIR

