

XXIII. évfolyam, 25. szám, 2019



AGRÁRPIACI JELENTÉSEK

ZÖLDSÉG, GYÜMÖLCS ÉS BOR

NAIK Agrárgazdasági Kutatóintézet

Zöldség, Gyümölcs és Bor
XXIII. évfolyam, 25. szám, 2019

Megjelenik kéthetente
2019. december 17.

Felelős szerkesztő
Dr. Stummer Ildikó

Szerzők
Losonczi Tünde
losonczi.tunde@aki.naik.hu
Ecsediné Wanek Zsuzsanna
wanek.zsuzsa@aki.naik.hu
Szente-Orban Csaba

Kiadó
NAIK Agrárgazdasági Kutatóintézet
H-1093 Budapest, Zsil utca 3-5.
Telefon: (+36 70) 501-0446
Fax: (+36 1) 217-8111
<https://aki.naik.hu>
aki@aki.naik.hu
<https://pair.aki.gov.hu>

ISSN 1418 2130

A Zöldség, Gyümölcs és Bor piaci jelentésen kívül kínáljuk még a Baromfi; Élőállat és Hús; Tej és Tejtermékek; Gabona és Ipari Növények piaci jelentéseket is.

A kiadványokkal kapcsolatban részletes felvilágosítást ad:
Publikációs Csoport
publikacio@aki.naik.hu
Telefon: (+36 70) 501-1156

Minden jog fenntartva. A kiadvány bármely részének sokszorosítása, adatainak bármilyen formában (nyomtatott vagy elektronikus) történő tárolása vagy továbbítása, illetőleg bármilyen elven működő adatbázis-kezelő segítségével történő felhasználása csak a kiadó előzetes írásbeli engedélyével történhet.

Tartalomjegyzék

Összefoglaló	3
Zöldség- és gyümölcspiaci jelentés	4
Budapesti nagybani piaci körkép	4
Magyarországi piaci információk	6
Nemzetközi piaci információk	15
Borpiaci jelentés	17

Összefoglaló

A NAIK AKI PÁIR adatai szerint az 50. héten a hazai termesztésű tölteni való édes paprika (30–70 mm méret) 500, illetve 645 forint/kilogramm (70 mm+) leggyakoribb áron szerepelt a Budapesti Nagybani Piac választékában, ami egyaránt alatta maradt az egy évvel korábbi árának. A kaliforniai paprika (70 mm+ méret) 620 forint/kilogramm termelői ára 3 százalékkal volt magasabb annál.

A hazai gyakoribb almafajták ára néhány kivétellel 180–195 forint/kilogramm között mozgott, és 3-10 százalékkal felülmúlta az egy évvel ezelőttit.

A KSH adatai szerint Magyarország bor-külkereskedelmi egyenlege (gyöngyöző bor és pezsgő nélkül) mind mennyiségben, mind értékben pozitív volt 2019 első kilenc hónapjában, mennyiségben 30 százalékkal, értékben 18 százalékkal csökkent az előző év hasonló időszakához viszonyítva.

Zöldség- és gyümölcspiaci jelentés

Budapesti nagybani piaci körkép

A NAIK AKI PÁIR adatai szerint az 50. héten a hazai termesztésű tölteni való édes paprika (30–70 mm méret) 500, illetve 645 forint/kilogramm (70 mm+) leggyakoribb áron szerepelt a Budapesti Nagybani Piac választékában, ami egyaránt alatta maradt az egy évvel korábbi árának. A kaliforniai paprika (70 mm+ méret) 620 forint/kilogramm termelői ára 3 százalékkal volt magasabb annál. A külpiaci tölteni való paprikát (Törökország) 652, a kaliforniait (Spanyolország) 798 forint/kilogramm áron értékesítették, mindkettőt 70 mm-nél nagyobb vállátmérőjű méretben, az előbbit 11 százalékkal alacsonyabb, az utóbbit 29 százalékkal magasabb áron, mint 2018 50. hetében.

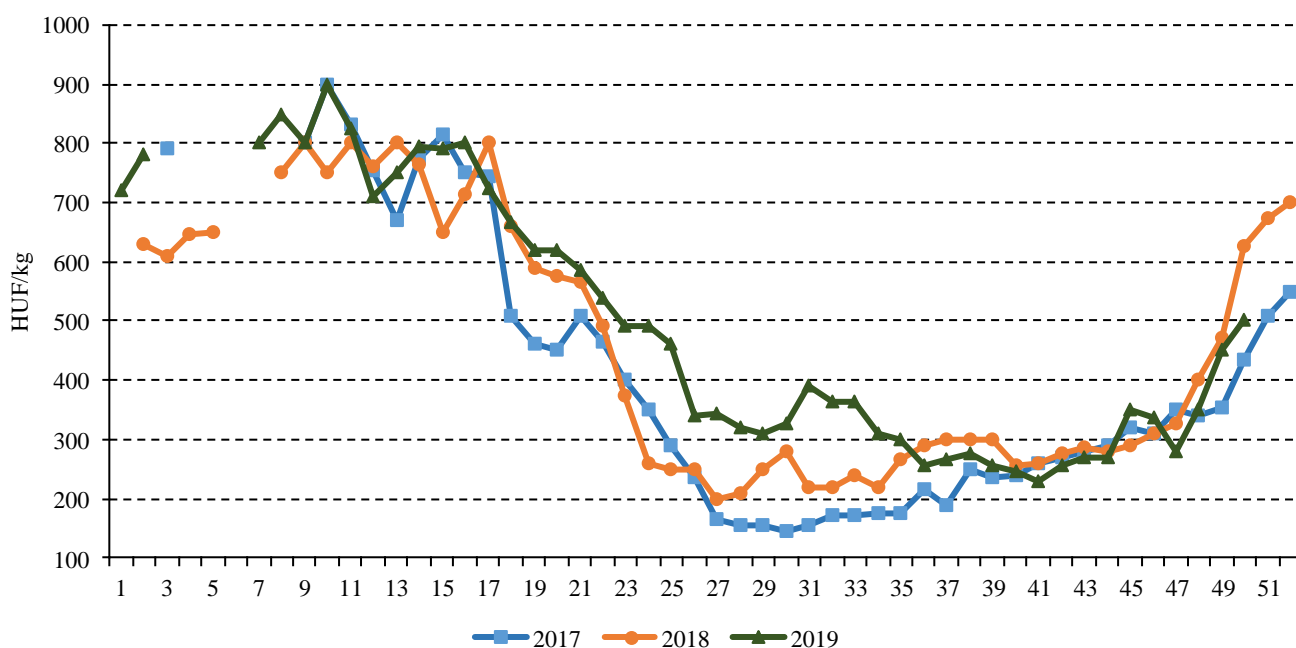
Kígyóborkából ugyancsak elérhető volt mind belföldi (580 forint/kilogramm), mind külpiaci áru: a Spanyolországból származót 506 forint/kilogramm áron kínálták, ami a 2018 azonos hetében tapasztalt árát 15 százalékkal meghaladta, míg a belföldi 5 százalékos csökkenést mutatott ugyanezen időszakban.

A gumós zeller vizsgált heti kilogrammonkénti 370 forintos ára 22 százalékkal emelkedett, míg 215 forintos darabára 6 százalékkal csökkent 2018 50. hetéhez viszonyítva.

A csiperkegomba 600, a laskagomba 700 forint/kilogramm áron került a felhozatalba, ami mindkét gomba esetében 6 százalékkal magasabb volt, mint a 12 hónappal korábbi leggyakoribb ára. A torma ugyanakkor tartotta a kilogrammonként 1000 forintos termelői árát. Padlizsánból a megfigyelt héten csak importból származót (Spanyolország) értékesítettek a tavalyi azonos hetitől elmaradó 652 forint/kilogramm áron.

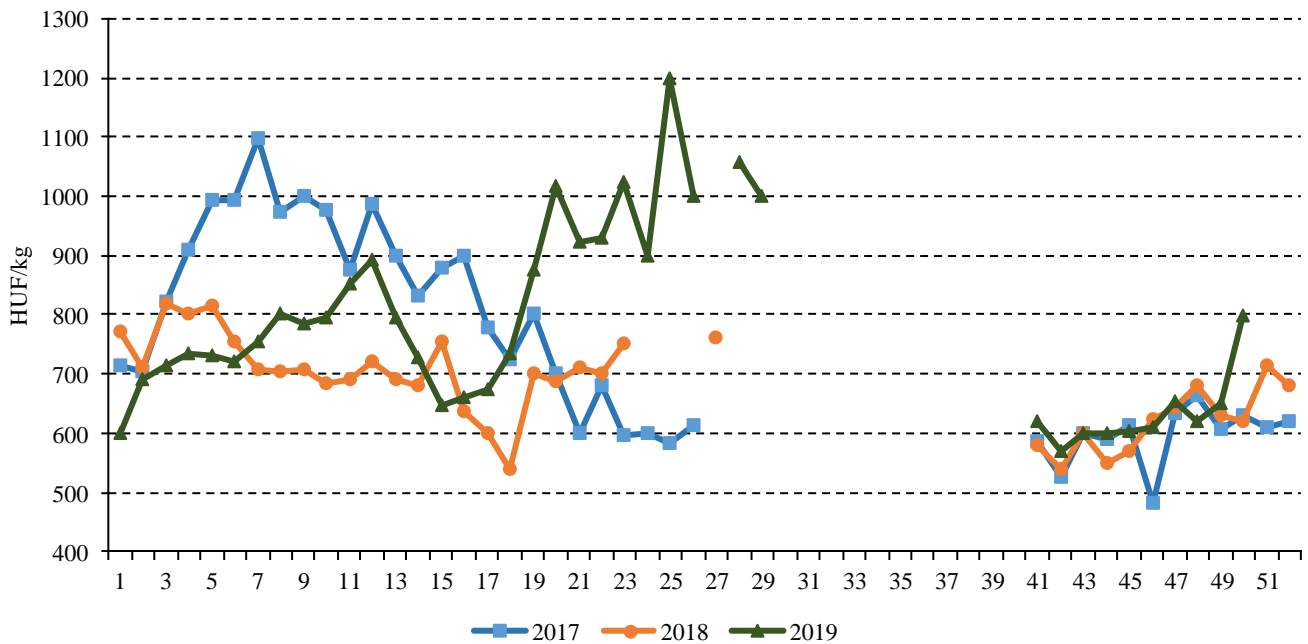
A hazai gyakoribb almafajták ára néhány kivétellel 180–195 forint/kilogramm között mozgott, és 3-10 százalékkal felülmúlta az egy évvel ezelőttit. A Jonathan termelői ára (165 forint/kilogramm) ugyanakkor meg egyezett azzal, míg a Granny Smith fajtáé (220 forint/kilogramm) 21 százalékkal emelkedett.

1. ábra: A belföldi tölteni való paprika (30–70 mm) heti termelői átlagára a Budapesti Nagybani Piacon (2017–2019)



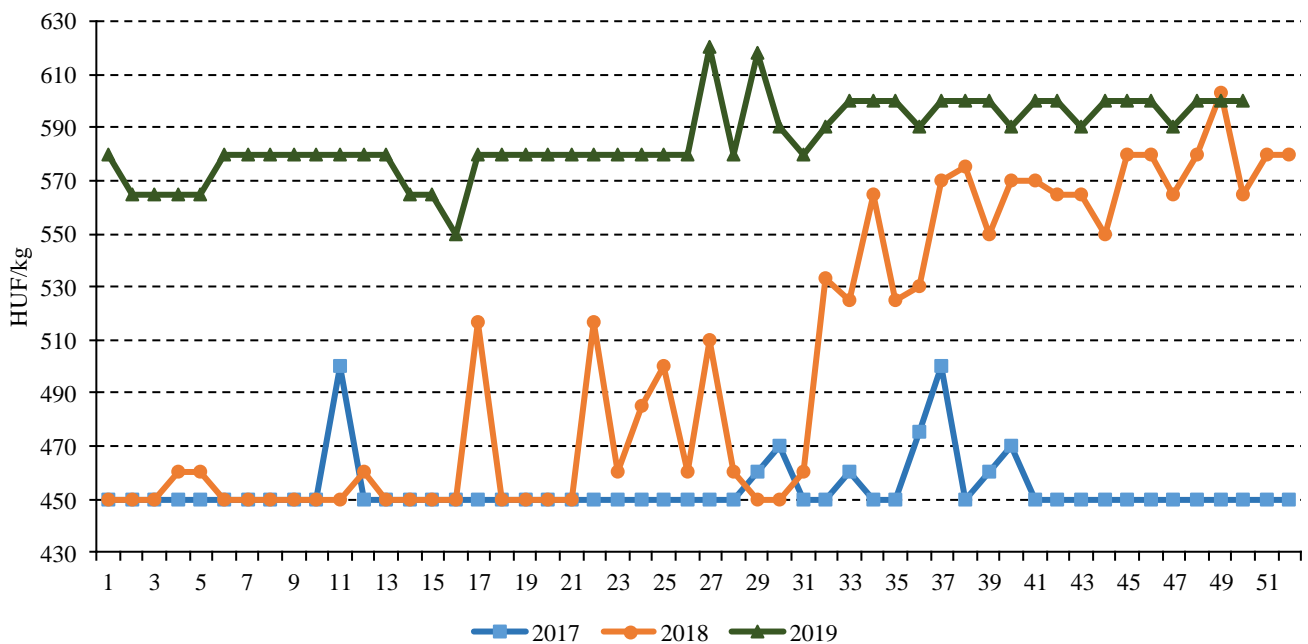
Forrás: NAIK AKI PÁIR

2. ábra: A Spanyolországból származó kaliforniai paprika heti átlagára a Budapesti Nagyban Piacon (2017–2019)



Forrás: NAIK AKI PÁÍR

3. ábra: A belföldi csiperkegomba heti termelői átlagára a Budapesti Nagyban Piacon (2017–2019)



Forrás: NAIK AKI PÁÍR

Agrárpolitikai hírek

• A magyar gazdaság és a magyar mezőgazdaság védelmében döntött a kormány az első gazdaságvédelmi akcióterv keretében az öntözési rendszer fejlesztéséről. A kormány 2020 és 2030 között évente 17 milliárd forintot biztosít arra, hogy emelkedjen az öntözött területek nagysága, bővüljön az öntözésbe bevont gazdálkodók száma, így emelkedjen a mezőgazdasági termelés hatékonysága. Az öntözéses gazdálkodást támogatja az Országgyűlés által elfogadott új törvény, amelynek egyik legfőbb alapelve, hogy az öntözés közérdek legyen. Emellett idén létrejött a Nemzeti Földügyi Központon belül az agrárium öntözési igazgatási központja, valamint kedvezőbbé váltak a Vidékfejlesztési Program révén elérhető öntözésfejlesztési beruházási pályázatok feltételei is. Nagy István elmondta, hogy az elfogadott törvény révén elhárulnak a hazai birtokszerkezetből adódó, termelői öntözésfejlesztési beruházásokat aka-

dályozó tényezők. Egyrészt a vízjogi engedéllyel rendelkező termelők az öntözővíz átvezetése érdekében – megfelelő kártalanítás mellett – öntözési szolgáltatást alapíthatnak, másrészt átlagosan ötmillió forinttal csökkenhet a 100 hektárnyi termőföld öntözéséhez szükséges fejlesztések előkészítési költsége. A szakhatósági közreműködések átalakításával egyszerűbbé és gyorsabbá válhat az öntözéshez szükséges vízjogi engedélyezési eljárás is. Az öntözésfejlesztési terveknek megfelelő öntözés folytatása esetén pedig nem kell majd környezetvédelmi, természetvédelmi és talajvédelmi hatósági eljárásokat lefolytatni. A jogszabályváltozásnak köszönhetően az öntözésfejlesztési tervek pontosan meghatározzák a továbbiakban, hogy mely területek alkalmasak az öntözésre, azokon milyen feltételekkel és technológiával lehetséges a gazdálkodás.

Magyarországi piaci információk

1. táblázat: **Az I. osztályú, belföldi zöldségfélék és gyümölcsök leggyakoribb bruttó termelői ára a Budapesti Nagyban Piacon**

Faj	Fajta/Típus	Méret	Mérték- egység	2018. 50. hét	2019. 49. hét	2019. 50. hét	2019. 50. hét/ 2018. 50. hét (százalék)	2019. 50. hét/ 2019. 49. hét (százalék)
Burgonya	Fabiola	–	HUF/kg	140	145	138	98,2	94,8
	Agria	–	HUF/kg	155	172	170	109,7	98,6
	Cherie	–	HUF/kg	262	225	230	87,6	102,2
	Laura	–	HUF/kg	140	155	140	100,0	90,3
	Marabel	–	HUF/kg	–	200	180	–	90,0
Paradicsom	Gömb	40–47 mm	HUF/kg	560	400	445	79,5	111,3
		47–57 mm	HUF/kg	590	420	450	76,3	107,1
	Fürtös	47 mm+	HUF/kg	645	500	575	89,2	115,0
		40–47 mm	HUF/kg	670	520	600	89,6	115,4
	Koktél	15 mm–	HUF/kg	1 200	1 025	1 100	91,7	107,3
		15 mm+	HUF/kg	1 150	1 125	1 200	104,4	106,7
Paprika	Tölteni való édes	30–70 mm	HUF/kg	625	450	500	80,0	111,1
		70 mm+	HUF/kg	750	580	645	86,0	111,2
	Kaliforniai	70 mm+	HUF/kg	600	600	620	103,3	103,3
Uborka	Kígyó	400–500 g	HUF/kg	610	575	580	95,1	100,9
Sütőtök	Kanadai	–	HUF/kg	120	138	132	110,4	96,4
Sárgarépa	–	–	HUF/kg	235	165	150	63,8	90,9
Petrezselyem	–	–	HUF/kg	875	525	500	57,1	95,2
Zeller	Gumós	–	HUF/kg	302	370	370	122,3	100,0
Sóska	–	–	HUF/kg	450	600	600	133,3	100,0
Spenót	–	–	HUF/kg	400	600	600	150,0	100,0
Cékla	–	–	HUF/kg	160	180	190	118,8	105,6
Fejes saláta	–	–	HUF/db	150	142	155	103,3	109,5
Jégsaláta	–	–	HUF/db	250	290	300	120,0	103,5
Lollo Rossa	–	–	HUF/db	200	167	167	83,5	100,0
Fejes káposzta	Fehér	–	HUF/kg	168	135	120	71,6	88,9
	Vörös	–	HUF/kg	210	205	210	100,0	102,4

Faj	Fajta/Típus	Méret	Mértékegység	2018. 50. hét	2019. 49. hét	2019. 50. hét	2019. 50. hét/ 2018. 50. hét (százalék)	2019. 50. hét/ 2019. 49. hét (százalék)
Kelkáposzta	–	–	HUF/kg	235	225	225	95,7	100,0
Karalábé	–	–	HUF/kg	200	235	215	107,5	91,5
Karalábé	–	–	HUF/db	145	135	138	94,8	101,9
Karfiol	–	16 cm+	HUF/kg	265	320	340	128,3	106,3
Kínai kel	–	–	HUF/kg	210	230	220	104,8	95,7
Brokkoli	–	–	HUF/kg	360	365	365	101,4	100,0
Retek	Hónapos	–	HUF/kiszerezés	135	140	160	118,5	114,3
	Jégcsap	–	HUF/kg	250	300	325	130,0	108,3
	Müncheni Sőr	–	HUF/kiszerezés	255	245	255	100,0	104,1
	Fekete reték	–	HUF/kg	185	200	200	108,1	100,0
Torma	–	–	HUF/kg	1 000	1 000	1 000	100,0	100,0
Vöröshagyma	Barna héjú	70 mm+	HUF/kg	220	140	140	63,6	100,0
	Lila héjú	40–70 mm	HUF/kg	200	250	245	122,5	98,0
	Zöldhagyma	–	HUF/kiszerezés	155	145	135	87,1	93,1
Fokhagyma	–	45 mm+	HUF/kg	950	1 250	1 200	126,3	96,0
Póréhagyma	–	–	HUF/db	150	190	190	126,7	100,0
Gomba	Laska	–	HUF/kg	662	700	700	105,7	100,0
	Csiperke	–	HUF/kg	565	600	600	106,2	100,0
Alma	Granny Smith	65 mm+	HUF/kg	182	232	220	120,6	94,6
	Idared	65 mm+	HUF/kg	168	180	180	107,5	100,0
	Jonagold	65 mm+	HUF/kg	180	190	188	104,2	98,7
	Jonagored	65 mm+	HUF/kg	180	190	185	102,8	97,4
	Jonathan	65 mm+	HUF/kg	165	168	165	100,0	98,5
	Gala	65 mm+	HUF/kg	185	195	195	105,4	100,0
	Golden	65 mm+	HUF/kg	178	190	195	109,9	102,6
Körte	Bosc kobak (Alexander)	60–70 mm	HUF/kg	350	455	445	127,1	97,8
	Vilmos	60–75 mm	HUF/kg	310	430	455	146,8	105,8
Bírsalma	–	–	HUF/kg	300	370	390	130,0	105,4
Bírskörte	–	–	HUF/kg	335	390	400	119,4	102,6
Dióbél	–	–	HUF/kg	3 000	2 450	2 800	93,3	114,3

Megjegyzés: A teljes adatbázis megtekinthető a <https://pair.aki.gov.hu> oldalon.
Forrás: NAIK AKI PAIR

2. táblázat: **Az Európai Unióból és a harmadik országokból származó, I. osztályú zöldségfélék és gyümölcsök leggyakoribb bruttó ára a Budapesti Nagyban Piacon**

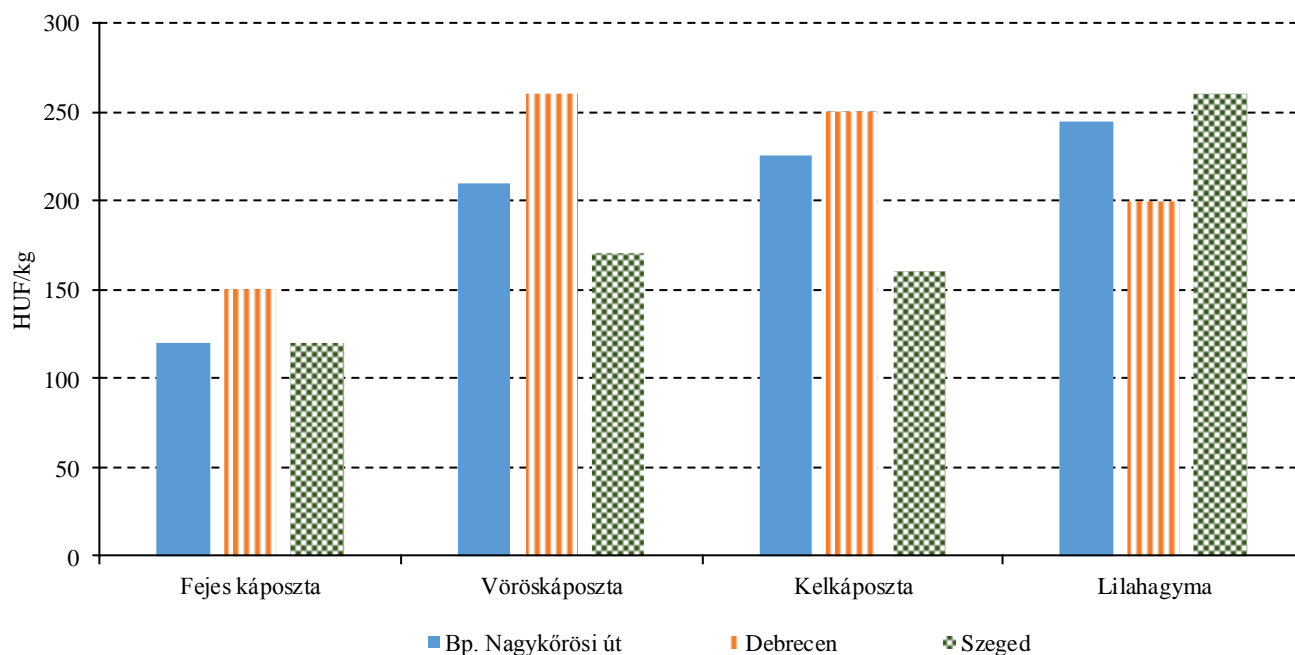
Faj	Fajta/ Típus	Méret	Származási hely	Mérték- egység	2018. 50. hét	2019. 49.hét	2019. 50. hét	2019. 50. hét/ 2018. 50. hét (százalék)	2019. 50. hét/ 2019. 49. hét (százalék)
Burgonya	Nem jelölt	–	Franciaország	HUF/kg	182	196	200	109,9	102,0
Paradicsom	Gömb	40–47 mm	Spanyolország	HUF/kg	456	–	500	109,7	–
			Törökország	HUF/kg	–	–	555	–	–
	Koktél	15 mm+	Olaszország	HUF/kg	920	1000	1092	118,7	109,2
Paprika	Tölteni való édes	70 mm+	Törökország	HUF/kg	730	–	652	89,3	–
	Kaliforniai	70 mm+	Spanyolország	HUF/kg	620	650	798	128,7	122,8
Padlizsán	–	70 mm+	Spanyolország	HUF/kg	740	644	652	88,1	101,2
Uborka	Kígyó	400–500 g	Spanyolország	HUF/kg	440	–	506	115,0	–
Főzőtök	Cukkini	–	Spanyolország	HUF/kg	638	696	652	102,2	93,7
Zeller	Gumós	–	Hollandia	HUF/kg	–	328	336	–	102,4
Jégsaláta	–	–	Spanyolország	HUF/db	225	324	320	142,2	98,8
Lollo Rossa	–	–	Olaszország	HUF/db	250	268	288	115,2	107,5
Lollo Bionda	–	–	Olaszország	HUF/db	250	268	288	115,2	107,5
Bimbóskel	–	–	Lengyelország	HUF/kg	600	–	600	100,0	–
Karfiol	–	16 cm+	Olaszország	HUF/kg	296	480	448	151,4	93,3
Brokkoli	–	–	Olaszország	HUF/kg	608	780	748	123,0	95,9
Lencse	–	–	Kanada	HUF/kg	435	420	420	96,6	100,0
Vöröshagyma	Barna héjú	40–70 mm	Ausztria	HUF/kg	160	133	144	90,0	108,3
	Lila héjú	40–70 mm	Hollandia	HUF/kg	208	250	234	112,5	93,6
Alma	Granny Smith	65 mm+	Olaszország	HUF/db	200	75	77	38,5	102,7
	Pink Lady	65 mm+	Olaszország	HUF/db	178	208	226	127,3	108,7
Körte	Bosc kobak (Alexander)	60–70 mm	Olaszország	HUF/kg	500	588	588	117,6	100,0
				HUF/kg	580	680	668	115,2	98,2
	Fétel apát	65–80 mm	Olaszország	HUF/db	250	435	428	171,2	98,4
				HUF/kg	538	566	594	110,4	105,0
Szilva	Japán típusú	35 mm+	Olaszország	HUF/kg	522	520	512	98,1	98,5
Mandula (tisztított)	–	–	USA	HUF/kg	3200	3200	3200	100,0	100,0

Faj	Fajta/ Típus	Méret	Származási hely	Mérték- egység	2018. 50. hét	2019. 49.hét	2019. 50. hét	2019. 50. hét/ 2018. 50. hét (százalék)	2019. 50. hét/ 2019. 49. hét (százalék)
Mogyoró (tisztított)	–	–	Törökország	HUF/kg	2750	2500	2500	90,9	100,0
Földimo- gyoró	–	–	Kína	HUF/kg	800	820	820	102,5	100,0
Gesztenye	–	–	Kína	HUF/kg	1180	1260	1200	101,7	95,2
			Olaszország	HUF/kg	1700	1720	1680	98,8	97,7
Csemege- szőlő	Fehér	–	Olaszország	HUF/kg	500	550	588	117,5	106,8
	Piros	–	Olaszország	HUF/kg	490	550	550	112,2	100,0
Citrom	–	53–65mm	Spanyolország	HUF/kg	438	558	554	126,5	99,3
			Törökország	HUF/kg	392	512	512	130,6	100,0
Zöldcitrom	–	–	Brazília	HUF/kg	–	1200	1200	–	100,0
			Mexikó	HUF/kg	738	1450	1160	157,2	80,0
Mandarin	–	54–69mm	Olaszország	HUF/kg	–	420	450	–	107,1
Klementin	–	41–60mm	Olaszország	HUF/kg	256	440	440	171,9	100,0
			Spanyolország	HUF/kg	462	620	728	157,6	117,4
Narancs	Navelina	67–80mm	Görögország	HUF/kg	–	330	320	–	97,0
			Spanyolország	HUF/kg	460	466	454	98,7	97,4
Grapefruit	–	–	Törökország	HUF/kg	402	456	488	121,4	107,0
Kivi	–	–	Görögország	HUF/kg	–	440	430	–	97,7
			Olaszország	HUF/kg	420	435	460	109,5	105,8
			Nem jelölt	HUF/kg	–	380	390	–	102,6
Banán	–	–	Costa Rica	HUF/kg	285	–	410	143,9	–
			Ecuador	HUF/kg	290	414	418	144,1	101,0
			Kolumbia	HUF/kg	292	400	408	139,7	102,0
Ananász	–	–	Costa Rica	HUF/db	–	450	460	–	102,2
Mák	–	–	Cseh köztársaság	HUF/kg	1300	1100	1060	81,5	96,4

Megjegyzés: A teljes adatbázis megtekinthető a <https://pair.aki.gov.hu> oldalon.

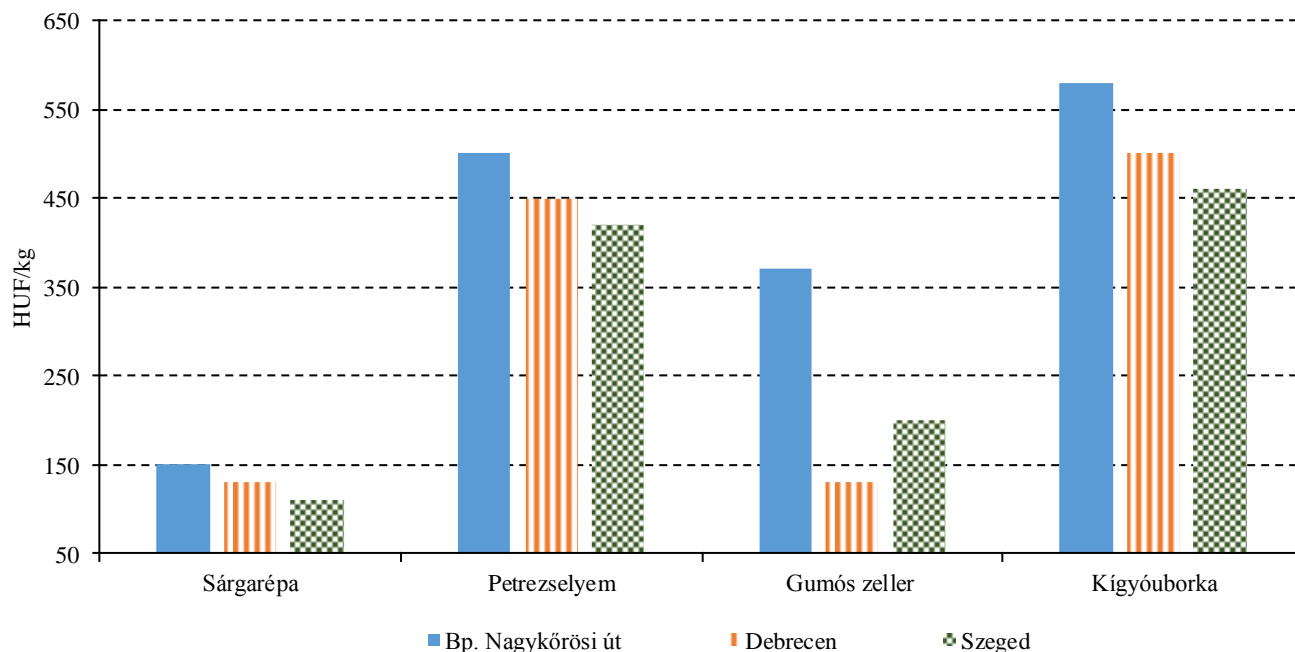
Forrás: NAIK AKI PÁIR

4. ábra: A fejes káposzta, a vöröskáposzta, a kelkáposzta és a lilahagyma leggyakoribb ára a nagybani piacokon (2019. 50. hét)



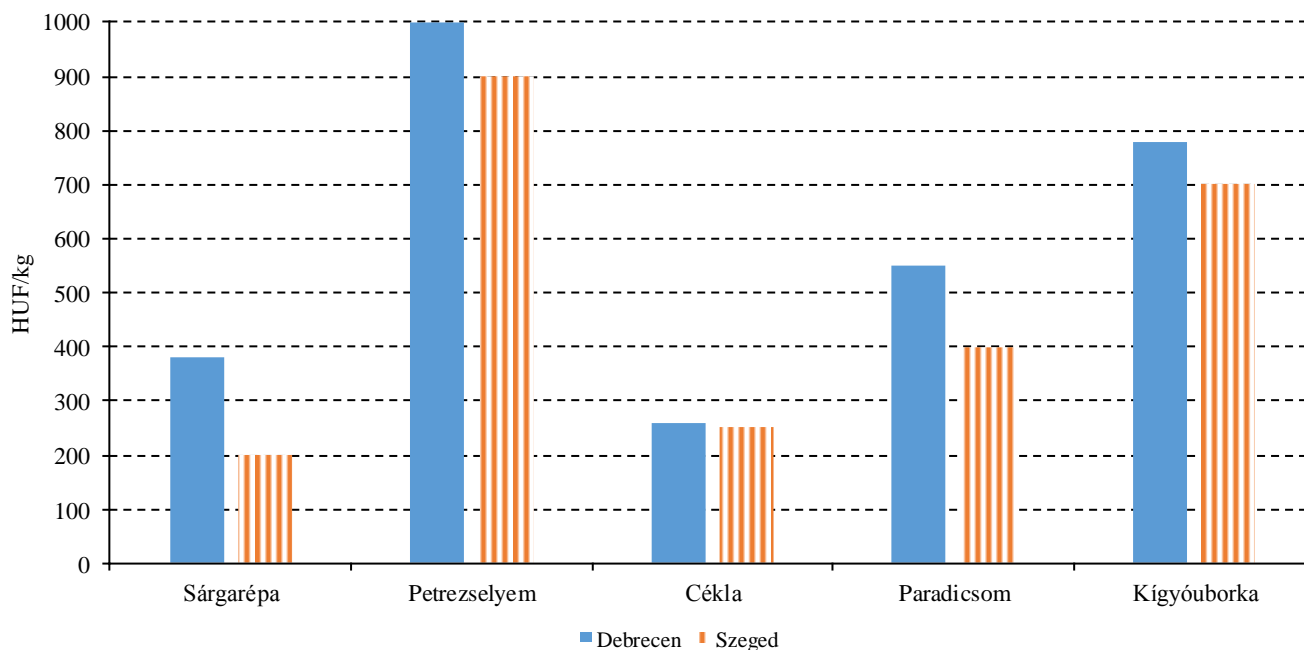
Forrás: NAIK AKI PÁIR

5. ábra: A sárgarépa, a petrezselyem, a gumós zeller és a kígyóborka leggyakoribb ára a nagybani piacokon (2019. 50. hét)



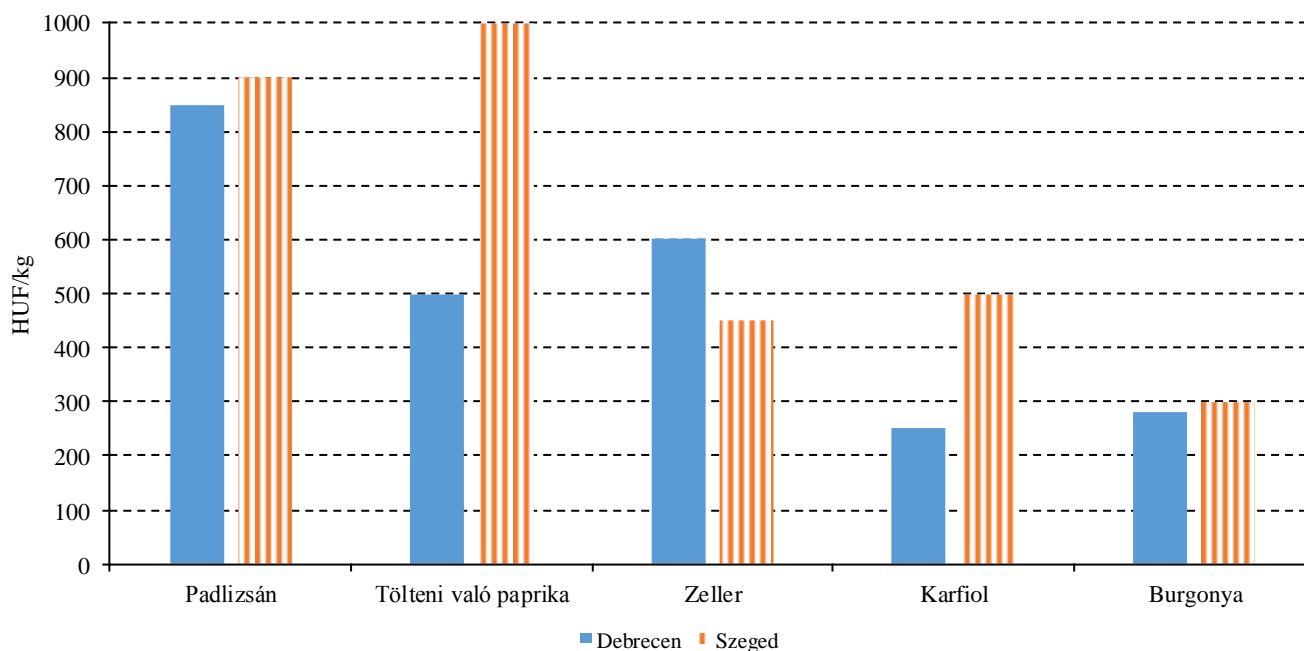
Forrás: NAIK AKI PÁIR

6. ábra: A sárgarépa, a petrezselyem, a cékla, a paradicsom és a kígyóborka leggyakoribb ára a vidéki fogyasztói piacokon (2019. 50. hét)



Forrás: NAIK AKI PÁIR

7. ábra: A padlizsán, a tölteni való paprika, a zeller, a karfiol és a burgonya leggyakoribb ára a vidéki fogyasztói piacokon (2019. 50. hét)



Forrás: NAIK AKI PÁIR

3. táblázat: **A gyümölcsfélék (déli gyümölcsökkel, dinnyefélék nélkül) külkereskedelmi forgalma Magyarországon**

	Export mennyisége			Import mennyisége		
	2018. január–szeptember	2019. január–szeptember	2019. január–szept./ 2018. január–szept.	2018. január–szeptember	2019. január–szeptember	2019. január–szept./ 2018. január–szept.
	tonna	tonna	százalék	tonna	tonna	százalék
Gyümölcs	170 501,8	151 875,0	89,1	191 501,6	214 141,4	111,8
Ebből:						
Dió héjastól	85,8	10,4	12,1	3,9	14,3	361,5
Dió héj nélkül	528,2	266,5	50,5	391,4	358,6	91,6
Alma ipari célú	7 473,6	5 915,4	79,2	2 401,0	7 342,1	305,8
Alma étkezési célú	12 351,9	10 078,7	81,6	6 209,7	7 652,1	123,2

	Export értéke			Import értéke		
	2018. január–szeptember	2019. január–szeptember	2019. január–szept./ 2018. január–szept.	2018. január–szeptember	2019. január–szeptember	2019. január–szept. / 2018. január–szept.
	millió HUF	millió HUF	százalék	millió HUF	millió HUF	százalék
Gyümölcs	28 980,3	32 242,7	111,3	60328,5	66950,2	111,0
Ebből:						
Dió héjastól	72,1	4,6	6,4	0,9	5,0	546,2
Dió héj nélkül	1 061,7	383,0	36,1	756,3	541,1	71,6
Alma ipari célú	551,5	326,2	59,1	252,9	431,0	170,4
Alma étkezési célú	1 767,0	1 241,4	70,3	1508,4	1095,4	72,6

Forrás: KSH

4. táblázat: A zöldségfélék (dinnyefélékkel) külkereskedelmi forgalma Magyarországon

	Export mennyisége			Import mennyisége		
	2018. január– szeptember	2019. január– szeptember	2019. január–szept./ 2018. január– szept.	2018. január– szeptember	2019. január– szeptember	2019. január–szept./ 2018. január– szept.
	tonna	tonna	százalék	tonna	tonna	százalék
Zöldség	203 753,8	177 051,0	86,9	225 969,6	227 845,8	100,8
Ebből:						
Étkezési újburgonya	2 919,2	5 978,7	204,8	12 410,1	11 935,9	96,2
Étkezési burgonya	1 920,8	317,2	16,5	16 371,2	15 098,1	92,2
Paradicsom	292,3	402,6	137,7	684,1	957,3	139,9
Vöröshagyma	1 868,9	2 073,5	110,9	2 433,7	3 905,6	160,5
Fokhagyma	19 661,4	17 828,8	90,7	6 068,7	6 936,6	114,3
Fejes és vöröskáposzta	203 753,8	177 051,0	86,9	225 969,6	227 845,8	100,8

	Export értéke			Import értéke		
	2018. január– szeptember	2019. január– szeptember	2019. január–szept./ 2018. január– szept.	2018. január– szeptember	2019. január– szeptember	2019. január–szept./ 2018. január– szept.
	millió HUF	millió HUF	százalék	millió HUF	millió HUF	százalék
Zöldség	66 400,1	64 219,0	96,7	55706,5	67494,7	121,2
Ebből:						
Étkezési újburgonya	1 315,8	2 357,4	179,2	5651,9	5878,2	104,0
Étkezési burgonya	308,7	127,2	41,2	1601,1	2923,0	182,6
Paradicsom	195,7	279,2	142,6	403,4	608,3	150,8
Vöröshagyma	552,1	752,8	136,3	266,9	630,6	236,3
Fokhagyma	6 665,1	7 010,2	105,2	2564,7	2970,8	115,8
Fejes és vöröskáposzta	66 400,1	64 219,0	96,7	55706,5	67494,7	121,2

Forrás: KSH

Nemzetközi piaci információk

5. táblázat: A zöldségfélék és a gyümölcsök ára a poznani, a hamburgi, a berlini és a müncheni nagybani piacokon

Termék	Származás	Poznan		Származás	Hamburg		Származás	Berlin		Származás	München	
		Min.	Max.		Min.	Max.		Min.	Max.		Min.	Max.
		2019. 12. 10.			2019. 12. 10.			2019. 12. 10.			2019. 12. 10.	
Burgonya	belföldi	103	134	belföldi	139	139	belföldi	106	126	belföldi	113	133
Cékla	belföldi	93	124	belföldi	149	182	belföldi	166	199	belföldi	199	232
Cukkini	belföldi	511	589	Spanyol-ország	398	497	Spanyol-ország	398	464	Spanyol-ország	398	497
Csiperke-gomba	belföldi	387	465	belföldi	663	795	belföldi	729	928	belföldi	762	828
Fejes káposzta	belföldi	77	85	belföldi	50	116	belföldi	83	133	belföldi	116	149
Kelbimbó	belföldi	426	464	Hollandia	398	497	Hollandia	331	398	Hollandia	431	464
Lilahagyma	belföldi	232	279	Hollandia	166	232	Hollandia	232	298	Hollandia	215	249
Padlizsán	belföldi	464	588	Spanyol-ország	464	596	Spanyol-ország	530	596	Spanyol-ország	431	530
Paradicsom	belföldi	451	580	Marokkó	331	414	Marokkó	331	387	Marokkó	304	331
Sárgarépa	belföldi	93	139	belföldi	166	199	belföldi	166	232	belföldi	199	215
Zeller	belföldi	193	248	belföldi	182	232	belföldi	215	265	belföldi	215	249

Megjegyzés: Átszámítva az MNB hivatalos középárfolyamán.
Forrás: www.wgro.com.pl, www.ami-informiert.de

6. táblázat: A fokhagyma, a cukkini és a gomba nettó, havi termelői átlagára az Európai Unió néhány tagországában

	Fokhagyma		Változás (százalék)	Cukkini		Változás (százalék)	Gomba		Változás (százalék)
	2018. november	2019. november		2018. november	2019. november		2018. november	2019. november	
	Görögország	207		198	95,7		71	56	
Spanyolország	181	183	101,1	117	70	59,8	203	205	101,0
Olaszország	267	294	110,1	187	144	77,0	–	–	–
Hollandia	–	–	–	420	375	89,3	170	183	107,6
Magyarország	215	279	129,8	–	–	–	140	142	101,4

Forrás: Európai Bizottság

7. táblázat: A zöldségfélék és a gyümölcsök nettó ára a bécsi nagybani piacon (2019. 50. hét)

Faj	Származási hely	2019. 50. hét	
		Minimum	Maximum
Burgonya	Olaszország	0,70	1,00
	Ausztria	0,50	0,90
Paprika	Olaszország	1,50	1,50
	Marokkó	1,50	2,40
	Hollandia	1,60	1,60
	Spanyolország	1,60	2,20
	Törökország	1,50	1,80
	Belgium	1,30	1,79
Paradicsom	Olaszország	1,00	1,20
	Marokkó	0,70	1,33
	Hollandia	1,00	1,60
	Ausztria	2,60	2,60
	Lengyelország	1,00	1,20
	Spanyolország	0,96	1,65
	Törökország	1,00	1,20
	Magyarország	1,40	1,40
Spenót	Olaszország	1,33	2,00
	Ausztria	1,30	1,88
	Spanyolország	3,63	3,63
Fokhagyma	Kína	3,00	3,40
	Olaszország	3,00	3,00
	Spanyolország	2,80	3,40
	Magyarország	2,00	3,00
Alma	Olaszország	1,00	2,00
	Ausztria	0,70	1,35
Körte	Olaszország	1,50	2,50
	Spanyolország	1,50	1,80
	Törökország	1,80	1,80
Csiperkegomba	Lengyelország	2,20	2,20
	Magyarország	1,70	2,40

Forrás: www.wien.gv.at

Borpiaci jelentés

A NAIK AKI PÁIR adatai szerint a belföldön termelt és belföldön értékesített oltalom alatt álló földrajzi jelzéssel ellátott fehérborok feldolgozói értékesítési ára 18,4 ezer forint volt hektoliterenként 2019 novemberében. A vörös- és rozéborok közül a földrajzi jelzés nélküli borokat hektoliterenként 19,5 ezer forintért, az oltalom alatt álló földrajzi jelzéssel ellátott borokat 27,9 ezer forint/hektoliter áron értékesítették ugyanekkor.

A belföldön termelt és külföldön értékesített oltalom alatt álló földrajzi jelzéssel ellátott fehérborok értékesítési ára 22,3 ezer forint volt hektoliterenként 2019 novemberében. Az oltalom alatt álló földrajzi jelzéssel ellátott vörös- és rozéborokat 27 ezer forint/hektoliter áron értékesítették a nemzetközi piacon.

Az oltalom alatt álló eredetmegjelöléssel ellátott borok közül a tokaji fehérborok belföldi értékesítési átlagára 89 ezer forint volt hektoliterenként 2019 novemberében. Az oltalom alatt álló eredetmegjelöléssel ellátott vörös- és rozéborok közül az egri borokat 46,1 ezer forint/hektoliter, a villányi borokat pedig csaknem 78 ezer forint/hektoliter átlagáron értékesítették.

A belföldön termelt és külföldön értékesített oltalom alatt álló eredetmegjelöléssel ellátott borok közül a tokaji fehérborok értékesítési átlagára 56,2 ezer forint volt hektoliterenként 2019 novemberében. Az oltalom alatt álló eredetmegjelöléssel ellátott egri vörös- és rozéborokat 52,7 ezer forint/hektoliter átlagáron értékesítették.

A KSH adatai szerint Magyarország bor-külkereskedelmi egyenlege (gyöngyöző bor és pezsgő nélkül) mind mennyiségben, mind értékben pozitív volt 2019 első kilenc hónapjában, mennyiségben 30 százalékkal, értékben 18 százalékkal csökkent az előző év hasonló időszakához viszonyítva. A borexport mennyiségben 25

százalékkal 644,7 ezer hektoliterre, értékben 14 százalékkal 21,1 milliárd forintra csökkent. A külpiacon értékesített mennyiség nagyobb hányadát (64 százalék) a lédig borok tették ki, amelyek exportja csaknem 34 százalékkal 412 ezer hektoliterre, a kivitel értéke pedig 32 százalékkal 8,5 milliárd forintra csökkent a vizsgált időszakban. A palackos borok kiszállítása 1,5 százalékkal 232,6 ezer hektoliterre mérséklődött, ugyanakkor a kivitel értéke csaknem 5 százalékkal 12,6 milliárd forintra emelkedett. A nemzetközi piacon továbbra is a magyar fehérborok voltak a keresettebbek, a kivitel csaknem 84 százalékát tették ki az idei év első kilenc hónapjában.

A KSH adatai szerint Magyarország borimportja 2019. január–szeptember időszakában 77 százalékkal 70,8 ezer hektoliterre emelkedett 2018 hasonló időszakához viszonyítva, ami az alacsony bázisértékkel függ össze. A borimport 43 százalékát kitevő lédig borok importja 3 ezer hektoliterről 30,6 ezer hektoliterre nőtt a megfigyelt periódusban, ezzel együtt nem érte el a korábbi évek (2014–2016) azonos időszakának mennyiségét. Megjegyezzük, hogy a lédig borok beszállítása 2018-ban (január–december) mindössze 7 ezer hektolitert tett ki, szemben a 2017. évi 111 ezer hektoliterrel, ugyanakkor exportja 66 százalékkal emelkedett. A palackozott borok behozatala csaknem 9 százalékkal 40,2 ezer hektoliterre bővült 2019. január–szeptember között az előző év hasonló időszakához viszonyítva. A palackos és a lédig kiszerelésű borok behozatalának összértéke 2,8 milliárd forint volt, 23 százalékkal nőtt ugyanekkor. A palackos borok behozatalának értéke 9 százalékkal emelkedett, a lédig boroké több mint a négyszeresére nőtt.

8. táblázat: **A földrajzi jelzés nélküli és az oltalom alatt álló földrajzi jelzéssel ellátott BELFÖLDÖN értékesített borok mennyisége és feldolgozói értékesítési ára**

Megnevezés		Mértékegység	2019. szeptember	2019. október	2019. november
Fehér	Oltalom alatt álló földrajzi jelzéssel ellátott	mennyiség (hl)	31 168	51 460	26 442
		átlagár (HUF/hl)	16 949	14 583	18 399
Vörös és rozé	Földrajzi jelzés nélküli	mennyiség (hl)	120	1 512	2 139
		átlagár (HUF/hl)	24 883	19 272	19 539
	Oltalom alatt álló földrajzi jelzéssel ellátott	mennyiség (hl)	17 310	26 529	20 252
		átlagár (HUF/hl)	27 635	24 064	27 884
Vörös és rozé összesen	mennyiség (hl)	17 430	28 041	22 390	
	átlagár (HUF/hl)	27 616	23 806	27 087	
Oltalom alatt álló földrajzi jelzéssel ellátott bor összesen		mennyiség (hl)	48 478	77 989	46 694
		átlagár (HUF/hl)	20 765	17 808	22 513
Földrajzi jelzés nélküli bor és oltalom alatt álló földrajzi jelzéssel ellátott bor összesen		mennyiség (hl)	48 813	79 503	61 210
		átlagár (HUF/hl)	20 775	17 838	19 597

Megjegyzés: Belföldön termelt borok. 2019 októberében az oltalom alatt álló földrajzi jelzéssel ellátott fehérborok legnagyobb része tartályos kiszerezésű volt.
Forrás: NAIK AKI PÁIR

9. táblázat: **A földrajzi jelzés nélküli és az oltalom alatt álló földrajzi jelzéssel ellátott KÜLFÖLDÖN értékesített borok mennyisége és ára**

Megnevezés		Mértékegység	2019. szeptember	2019. október	2019. november
Fehér	Földrajzi jelzés nélküli	mennyiség (hl)	4 374
		átlagár (HUF/hl)	40 029
	Oltalom alatt álló földrajzi jelzéssel ellátott	mennyiség (hl)	22 227	20 438	26 635
		átlagár (HUF/hl)	24 488	25 878	22 296
Fehér összesen	mennyiség (hl)	31 009	
	átlagár (HUF/hl)	24 797	
Vörös és rozé	Oltalom alatt álló földrajzi jelzéssel ellátott	mennyiség (hl)	8 729	5 573	5 947
		átlagár (HUF/hl)	21 260	23 343	26 959
Oltalom alatt álló földrajzi jelzéssel ellátott bor összesen	mennyiség (hl)	30 956	26 011	32 582	
	átlagár (HUF/hl)	23 578	25 335	23 147	
Földrajzi jelzés nélküli bor és oltalom alatt álló földrajzi jelzéssel ellátott bor összesen	mennyiség (hl)	34 917	30 535	37 511	
	átlagár (HUF/hl)	25 229	27 447	25 364	

...=Adatvédelmi korlátok miatt nem közölhető adat.

Megjegyzés: Belföldön termelt borok. 2019 novemberében a fehér OFJ-borok legnagyobb része tartályos kiszerelésű volt.

Forrás: NAIK AKI PÁIR

10. táblázat: Az oltalom alatt álló eredetmegjelöléssel ellátott BELFÖLDÖN értékesített borok mennyisége és feldolgozóinak értékesítési ára

Megnevezés	Bortípus	Mértékegység	2019. szeptember	2019. október	2019. november
Tokaji OEM	fehér	mennyiség (hl)	1 670	1 877	1 694
		átlagár (HUF/hl)	81 569	79 167	89 017
Egri OEM	fehér	mennyiség (hl)	803	1 047	835
		átlagár (HUF/hl)	46 092	43 702	45 895
	vörös és rozé	mennyiség (hl)	2 812	2 729	3 418
		átlagár (HUF/hl)	41 344	45 053	46 075
Mátrai OEM	fehér	mennyiség (hl)
		átlagár (HUF/hl)
	vörös és rozé	mennyiség (hl)
		átlagár (HUF/hl)
Villányi OEM	fehér	mennyiség (hl)
		átlagár (HUF/hl)
	vörös és rozé	mennyiség (hl)	1 914	2 102	1 981
		átlagár (HUF/hl)	63 655	65 306	77 890
Balatonboglári OEM	fehér	mennyiség (hl)
		átlagár (HUF/hl)
	vörös és rozé	mennyiség (hl)
		átlagár (HUF/hl)
Kunsági OEM	fehér	mennyiség (hl)
		átlagár (HUF/hl)
	vörös és rozé	mennyiség (hl)
		átlagár (HUF/hl)
Egyéb OEM	fehér	mennyiség (hl)	8 997	9 499	3 624
		átlagár (HUF/hl)	15 779	17 522	31 205
	vörös és rozé	mennyiség (hl)	260	261	228
		átlagár (HUF/hl)	52 728	56 544	58 608

...=Adatvédelmi korlátok miatt nem közölhető adat.

Megjegyzés: Belföldön termelt borok. 2019 novemberében a fehér egyéb OEM-borok nagyobb része üvegpalackos kiserelésű volt.

Forrás: NAIK AKI PÁIR

11. táblázat: Az oltalom alatt álló eredetmegjelöléssel ellátott KÜLFÖLDÖN értékesített borok mennyisége és ára

Megnevezés	Bortípus	Mértékegység	2019. szeptember	2019. október	2019. november
Tokaji OEM	fehér	mennyiség (hl)	3 042	2 328	3 096
		átlagár (HUF/hl)	68 431	66 454	56 191
Egri OEM	fehér	mennyiség (hl)	148	...	262
		átlagár (HUF/hl)	52 035	...	46 391
	vörös és rozé	mennyiség (hl)	705	723	1 479
		átlagár (HUF/hl)	50 268	55 199	52 684
Mátrai OEM	fehér	mennyiség (hl)
		átlagár (HUF/hl)
	vörös és rozé	mennyiség (hl)
		átlagár (HUF/hl)
Villányi OEM	fehér	mennyiség (hl)
		átlagár (HUF/hl)
	vörös és rozé	mennyiség (hl)
		átlagár (HUF/hl)
Balatonboglári OEM	fehér	mennyiség (hl)
		átlagár (HUF/hl)
	vörös és rozé	mennyiség (hl)
		átlagár (HUF/hl)
Kunsági OEM	fehér	mennyiség (hl)
		átlagár (HUF/hl)
	vörös és rozé	mennyiség (hl)
		átlagár (HUF/hl)
Egyéb OEM	fehér	mennyiség (hl)	6 059	33 572	10 774
		átlagár (HUF/hl)	16 725	17 845	17 781
	vörös és rozé	mennyiség (hl)	2 828	1 142	1 285
		átlagár (HUF/hl)	16 032	13 917	18 524

...=Adatvédelmi korlátok miatt nem közölhető adat.

Megjegyzés: Belföldön termelt borok.

Forrás: NAIK AKI PÁIR

12. táblázat: Magyarország bor-külkereskedelme mennyiségben kifejezve

Megnevezés	Export mennyisége			Import mennyisége			
	2018. I-IX.	2019. I-IX.	Változás	2018. I-IX.	2019. I-IX.	Változás	
	ezer hl	ezer hl	százalék	ezer hl	ezer hl	százalék	
Palackos	Fehér	169,81	172,07	101,33	16,22	19,88	122,59
	Vörös és rozé	66,42	60,55	91,17	20,74	20,32	97,99
	Összesen	236,23	232,62	98,47	36,96	40,20	108,78
Lédig	Fehér	555,24	366,52	66,01	0,29	0,47	164,78
	Vörös és rozé	65,41	45,52	69,58	2,75	30,09	1093,94
	Összesen	620,65	412,04	66,39	3,04	30,56	1006,57
Palackos és lédig kiszerelés összesen		856,88	644,66	75,23	39,99	70,77	176,95

Forrás: KSH

13. táblázat: Magyarország bor-külkereskedelme értékben kifejezve

Megnevezés	Export értéke			Import értéke			
	2018. I-IX.	2019. I-IX.	Változás	2018. I-IX.	2019. I-IX.	Változás	
	milliárd HUF	milliárd HUF	százalék	milliárd HUF	milliárd HUF	százalék	
Palackos	Fehér	8,92	9,80	109,87	0,76	0,89	116,40
	Vörös és rozé	3,06	2,76	90,17	1,44	1,51	104,90
	Összesen	11,98	12,56	104,83	2,20	2,40	108,88
Lédig	Fehér	11,27	7,66	67,99	0,04	0,05	140,71
	Vörös és rozé	1,32	0,84	63,53	0,07	0,38	539,57
	Összesen	12,58	8,50	67,52	0,11	0,43	403,87
Palackos és lédig kiszerelés összesen		24,56	21,06	85,72	2,31	2,83	122,47

Forrás: KSH

