

XXII. évfolyam, 25. szám, 2019



AGRÁRPIACI JELENTÉSEK

GABONA ÉS IPARI NÖVÉNYEK

NAIK Agrárgazdasági Kutatóintézet

Gabona és Ipari Növények
XXII. évfolyam, 25. szám, 2019

Megjelenik kéthetente
2019. december 17.

Felelős szerkesztő
Dr. Stummer Ildikó

Szerző
Pásztor Zsuzsanna
pasztor.zsuzsanna@aki.naik.hu

Kiadó
NAIK Agrárgazdasági Kutatóintézet
H-1093 Budapest, Zsil utca 3-5.
Telefon: (+36 70) 501-0446
Fax: (+36 1) 217-8111
<https://aki.naik.hu>
aki@aki.naik.hu
<https://pair.aki.gov.hu>

ISSN 1418 2130

A Gabona és Ipari Növények piaci jelentésén kívül kínáljuk még a Baromfi; Élőállat és Hús; Zöldség, Gyümölcs és Bor; Tej és Tejtermékek piaci jelentéseket is.

A kiadványokkal kapcsolatban részletes felvilágosítást ad:
Publikációs Csoport
publikacio@aki.naik.hu
Telefon: (+36 70) 501-1156

Minden jog fenntartva. A kiadvány bármely részének sokszorosítása, adatainak bármilyen formában (nyomtatott vagy elektronikus) történő tárolása vagy továbbítása, illetőleg bármilyen elven működő adatbázis-kezelő segítségével történő felhasználása csak a kiadó előzetes írásbeli engedélyével történhet.

Tartalomjegyzék

Összefoglaló.....	3
Gabonapiaci jelentés.....	4
Agrárpolitikai Hírek	4
A gabonafélék jegyzése	6
Termelői és kikötői árak	9
Gabonapiaci információk.....	11
Olajnövény-piaci jelentés	13
Az olajmagok és származékaik jegyzése	14
Termelői és kikötői árak	16
Olajmagpiaci információk	18

Összefoglaló

A chicagói árutőzsdén (*CME/CBOT*) a búza fronthavi jegyzése 195–200 dollár (*USD*)/tonna között mozgott december első felében.

A NAIK AKI PÁIR adatai szerint a magyarországi fizikai piacon átlagosan 41 ezer forint/tonna termelői áron cserélt gazdát a takarmánykukorica december elején.

A full-fat szóját (33 százalék fehérje-, 12 százalék olaj- és legfeljebb 12 százalék víztartalmú) átlagosan 129,8 ezer forint/tonna körüli áfa és szállítási költség nélküli áron értékesítették a feldolgozók december első hetében.

A párizsi árutőzsdén (*Euronext/MATIF*) a repcemag jegyzése a legközelebbi lejáratra vonatkozóan (2020. február) 400 euró/tonnáig emelkedett december első felében.

Gabonapiaci jelentés

Az USA agrárminisztériumának (*USDA*) decemberi előrevetítése szerint 765 millió tonna (+5 százalék) búzát takaríthatnak be a világon a 2019/2020. gazdasági évben. A globális felhasználás 754 millió tonna lehet (+2 százalék), a szezon végére a tartalékok 289 millió tonnára (+4 százalék) bővíhetnek. A chicagói árutőzsdén (*CME/CBOT*) a búza fronthavi jegyzése 195–200 dollár (*USD*)/tonna között mozgott december első felében. A párizsi árutőzsdén (*Euronext/MATIF*) a termény legközelebbi lejáratra szóló jegyzése 182–186 euró/tonna között alakult ugyanekkor. Magyarországon a fizikai piacon az egy évvel korábbinál 4 százalékkal alacsonyabb, átlagosan 52,4 ezer forint/tonna áfa és szállítási költség nélküli termelői áron forgott az étkezési búza december első hetében a NAIK AKI PÁIR adatai szerint. A takarmánybúza termelői ára 50,2 ezer forint/tonna (+1 százalék) volt ugyanekkor.

Az *USDA* szakértői a világ kukoricatermését a 2019/2020. gazdasági évre 1109 millió tonnára felfelé módosították decemberi projekciójukban. Ez a kibocsátás 19 millió tonnával múlt alá az előre jelzett felhasználást, így a globális készletek 301 millió tonnára (–6 százalék) szűkülhetnek. Az Amerikai Egyesült Államokban az egy évvel korábbinál 19 millió tonnával kevesebb, 347 millió tonna lehet az idei kukoricatermés, december 9-ig az előirányzott terület 92 százalékán végeztek a betakarítással az amerikai termelők. A chicagói árutőzsdén 141–147 dollár/tonna között ingadozott a kukorica 2019. decemberi jegyzése december 2. és 13. között. A párizsi árutőzsdén 165 euró/tonna körül alakult a termény jegyzése (2020. januári lejárat) ugyanekkor. A NAIK AKI PÁIR adatai szerint a magyarországi fizikai piacon átlagosan 41 ezer forint/tonna termelői áron cserélt gazdát a takarmánykukorica december elején. Ez az árszint az egy évvel korábbit 10 százalékkal múlta alul.

Agrárpolitikai Hírek

- A magyar gazdaság és a magyar mezőgazdaság védelmében döntött a kormány az első gazdaságvédelmi akcióterv keretében az öntözési rendszer fejlesztéséről. A kormány 2020 és 2030 között évente 17 milliárd forintot biztosít arra, hogy emelkedjen az öntözött területek nagysága, bővídjön az öntözésbe bevont gazdálkodók száma, így emelkedjen a mezőgazdasági termelés hatékonysága. Az öntözéses gazdálkodást támogatja az Országgyűlés által elfogadott új törvény, amelynek egyik legfőbb alapelve, hogy az öntözés közérdek legyen. Emellett idén létrejött a Nemzeti Földügyi Központon belül az agrárium öntözési igazgatási központja, valamint kedvezőbbé váltak a Vidékfejlesztési Program révén elérhető öntözésfejlesztési beruházási pályázatok feltételei is. Nagy István elmondta, hogy az elfogadott törvény révén elhárulnak a hazai birtokszerkezetből adódó,

termelői öntözésfejlesztési beruházásokat akadályozó tényezők. Egyrészt a vízjogi engedéllyel rendelkező termelők az öntözővíz átvezetése érdekében – megfelelő kártalanítás mellett – öntözési szolgáltatást alapíthatnak, másrészt átlagosan ötmillió forinttal csökkenhet a 100 hektáros termőföld öntözéséhez szükséges fejlesztések előkészítési költsége. A szakhatósági közreműködések átalakításával egyszerűbbé és gyorsabbá válhat az öntözéshez szükséges vízjogi engedélyezési eljárás is. Az öntözésfejlesztési terveknek megfelelő öntözés folytatása esetén pedig nem kell majd környezetvédelmi, természetvédelmi és talajvédelmi hatósági eljárásokat lefolytatni. A jogszabályváltozásnak köszönhetően az öntözésfejlesztési tervek pontosan meghatározzák a továbbiakban, hogy mely területek alkalmasak az öntözésre, azokon milyen feltételekkel és technológiával lehetséges a gazdálkodás.

1. táblázat: A gabonafélék termelői ára Magyarországon

	2019. 49. hét	2019. 49. hét/2018. 49. hét (százalék)	2019. 49. hét/2019. 48. hét (százalék)
Étkezési búza	52 363	96	100
Takarmánybúza	50 219	101	102
Takarmánykukorica	40 960	90	98
Takarmányárpa	44 992	88	98

Megjegyzés: A termelői ár az áfát és a szállítási költséget nem tartalmazza.
Forrás: NAIK AKI PÁIR

2. táblázat: A búza legközelebbi lejáratra szóló jegyzése a hazai és a nemzetközi tőzsdéken

		Szállítási határidő	Mértékegység	2019. 12. 11.	2019. 12. 12.	2019. 12. 13.
Budapesti Értéktőzsde (BÉT)	Malmi búza	–	HUF/tonna	–	–	–
	Takarmánybúza	–	HUF/tonna	–	–	–
Párizsi árutőzsde (Euronext/MATIF)	Búza	2020. március	EUR/tonna	182	183	183
Chicagói árutőzsde (CME/CBOT)	Búza	2019. december	USD/tonna	195	198	198

Megjegyzés: A malmi búzát 2017. május 2., a takarmánybúzát 2016. szeptember 1-től nem jegyzik a BÉT-en.
Forrás: BÉT, Euronext, CME Group

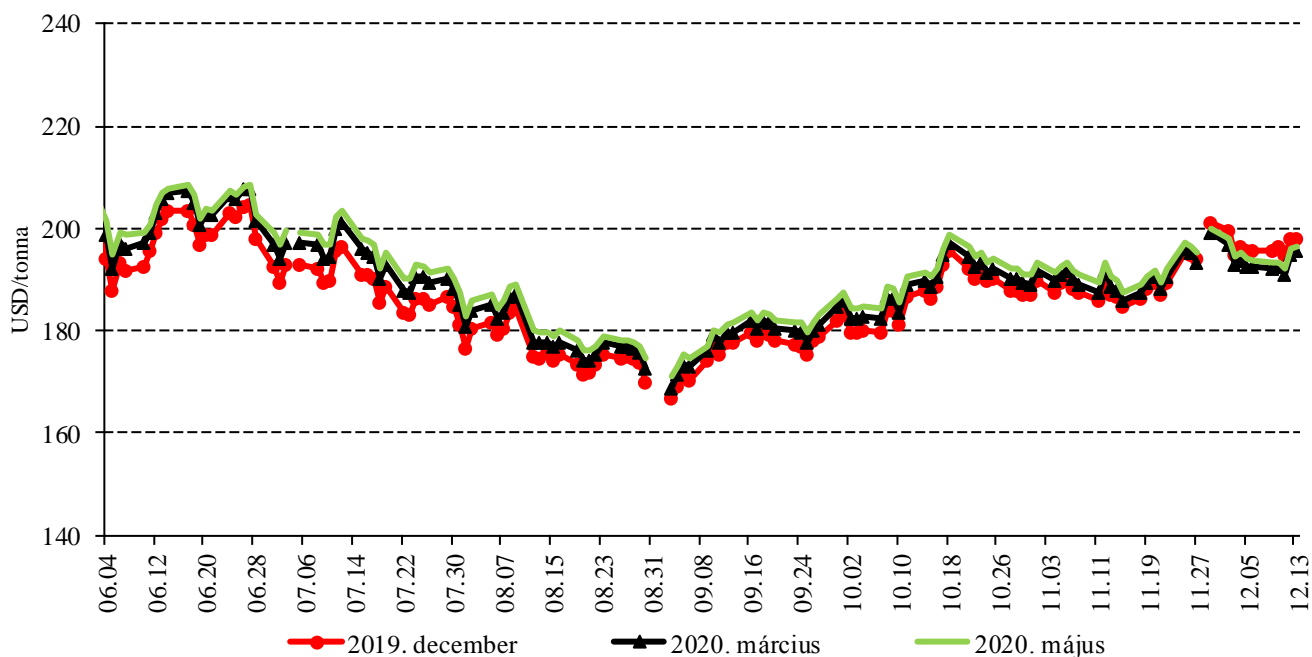
3. táblázat: A kukorica legközelebbi lejáratra szóló jegyzése a hazai és a nemzetközi tőzsdéken

	Szállítási határidő	Mértékegység	2019. 12. 11.	2019. 12. 12.	2019. 12. 13.
Budapesti Értéktőzsde (BÉT)	–	HUF/tonna	–	–	–
Párizsi árutőzsde (Euronext/MATIF)	2020. január	EUR/tonna	164	165	166
Chicagói árutőzsde (CME/CBOT)	2019. december	USD/tonna	141	144	144

Megjegyzés: A takarmánykukoricát 2019. november 4. óta nem jegyezik a BÉT-en.
Forrás: BÉT, Euronext, CME Group

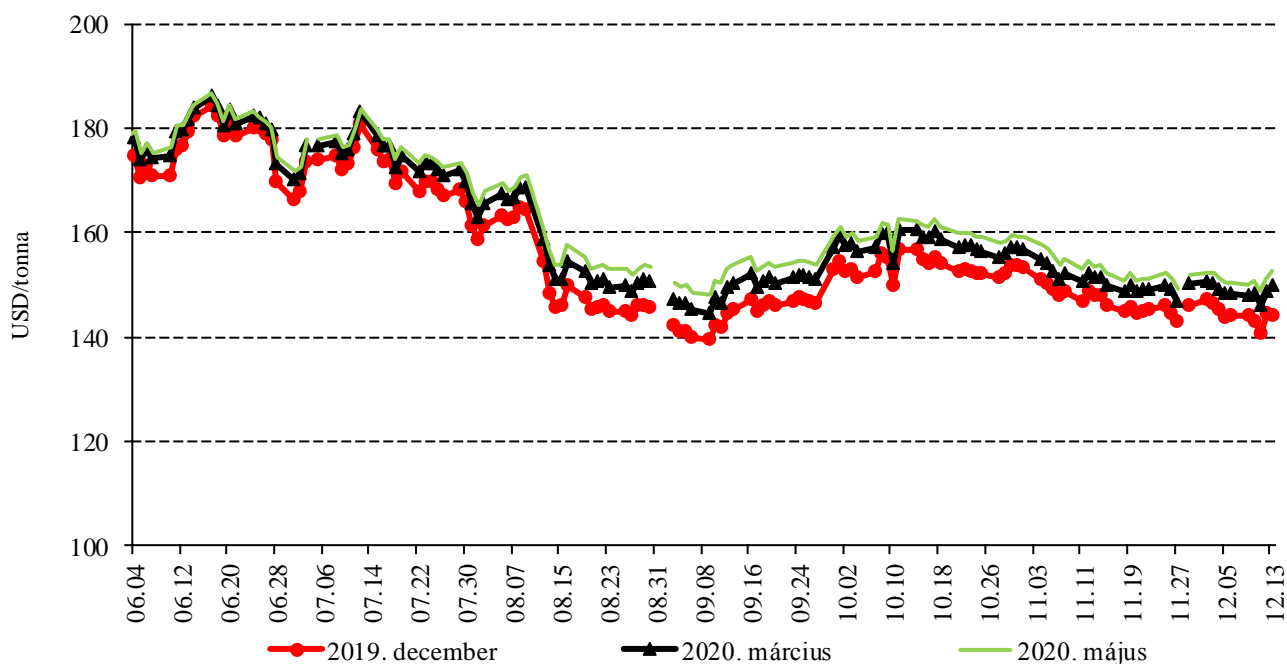
A gabonafélék jegyzése

1. ábra: A búza különböző határidőre szóló jegyzése a chicagói árutőzsdén (2019)



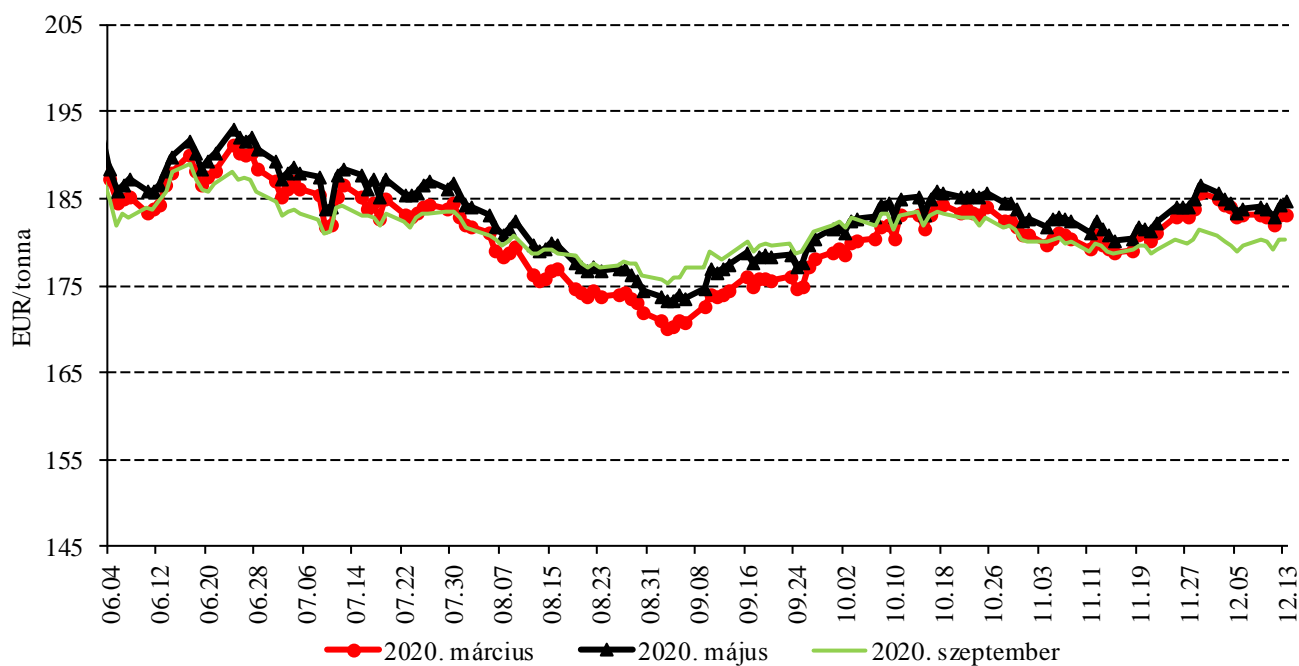
Forrás: CME Group

2. ábra: A kukorica különböző határidőre szóló jegyzése a chicagói árutőzsdén (2019)



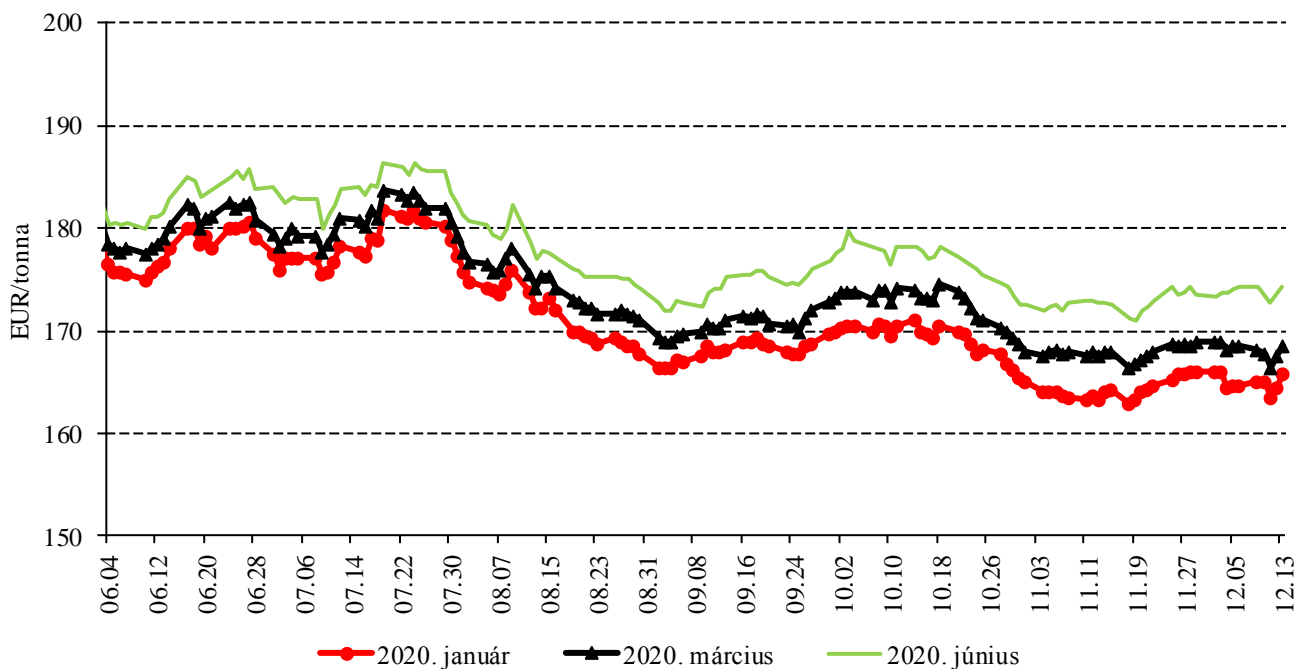
Forrás: CME Group

3. ábra: A búza különböző határidőre szóló jegyzése a párizsi árutőzsdén (2019)



Forrás: Euronext

4. ábra: A kukorica különböző határidőre szóló jegyzése a párizsi árutőzsdén (2019)



Forrás: Euronext

4. táblázat: **A búza és a kukorica nemzetközi tőzsdei jegyzése (2019. december 13.)**

Szállítási határidő	Euronext/MATIF, Párizs		Szállítási határidő	CME/CBOT, Chicago (őszi lágy búza)	
	EUR/tonna	HUF/tonna		USD/tonna	HUF/tonna
BÚZA					
2020. március	183	60 256	2019. december	198	58 269
2020. május	185	60 749	2020. március	196	57 534
2020. szeptember	180	59 270	2020. május	196	57 772
2020. december	184	60 503	2020. július	198	58 096
2021. március	186	61 078	2020. szeptember	200	58 725
2021. május	188	61 654	2020. december	203	59 825
KUKORICA					
2020. január	166	54 502	2019. december	144	42 402
2020. március	169	55 406	2020. március	150	44 114
2020. június	174	57 297	2020. május	153	44 925
2020. augusztus	178	58 530	2020. július	155	45 572
2020. november	173	56 804	2020. szeptember	155	45 505
2021. január	176	57 872	2020. december	156	45 758

Forrás: Euronext, CME Group

5. táblázat: **A főbb termények különböző lejáratra szóló kontraktusainak belső volatilitása**

	Lejárat	Elszámolóár (USD/tonna)	Belső volatilitás ^{a)}	
			2019. 12. 06. (százalék)	2019. 12. 13. (százalék)
Búza	2019. december	198,12	19,0	19,3
Kukorica	2019. december	144,17	14,2	15,3
Szójabab	2020. január	333,41	12,3	11,6
Szójadara	2019. december	325,64	14,5	15,1

^{a)} Belső volatilitás (implied volatility): A piaci szereplők várakozásait tükröző volatilitás, amelyre az adott határidős kontraktusra köthető opciók aktuális prémiumából matematikai modellek segítségével következtetni lehet. (Pl.: Ha a belső volatilitás értéke 15,8 százalék, akkor az adott határidős kontraktus jegyzésében az elkövetkező 365 napban 68 százalékos valószínűséggel $\pm 15,8$ százalékos eltérés várható.)

Forrás: Barchart

6. táblázat: **A különböző árutőzsdei szereplők nyitott kötésállománya (határidős kontraktusok) a főbb termények vonatkozásában a chicagói árutőzsdén (2019. december 10.)**

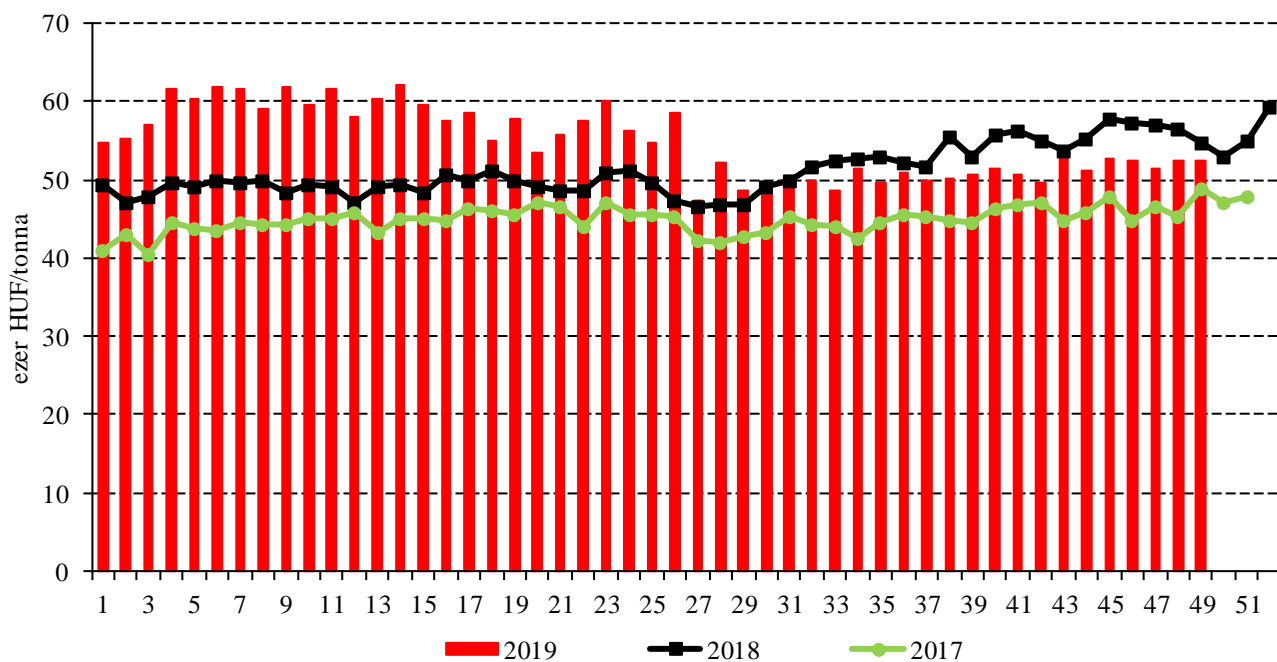
	Pozíciók száma										
	Termelő/kereskedő/ feldolgozó/stb.		Swap kereskedők			Pénzügyi befektetők			Egyéb		
	Vételi	Eladási	Vételi	Eladási	Spread ^{a)}	Vételi	Eladási	Spread ^{a)}	Vételi	Eladási	Spread ^{a)}
Búza	27 100	107 767	78 941	9 930	11 535	86 941	77 784	83 837	26 527	11 447	30 544
Kukorica	401 797	633 380	176 418	25 534	39 484	141 108	259 557	240 770	156 737	56 109	70 980
Szójabab	317 061	383 634	121 194	12 203	24 064	61 099	175 349	113 996	89 702	18 949	70 146
Szójadara	128 923	230 529	89 895	1 717	15 037	45 583	78 092	45 062	34 800	8 290	38 060

^{a)} Spread – Különbözeti ügylet.

Forrás: Commodity Futures Trading Commission

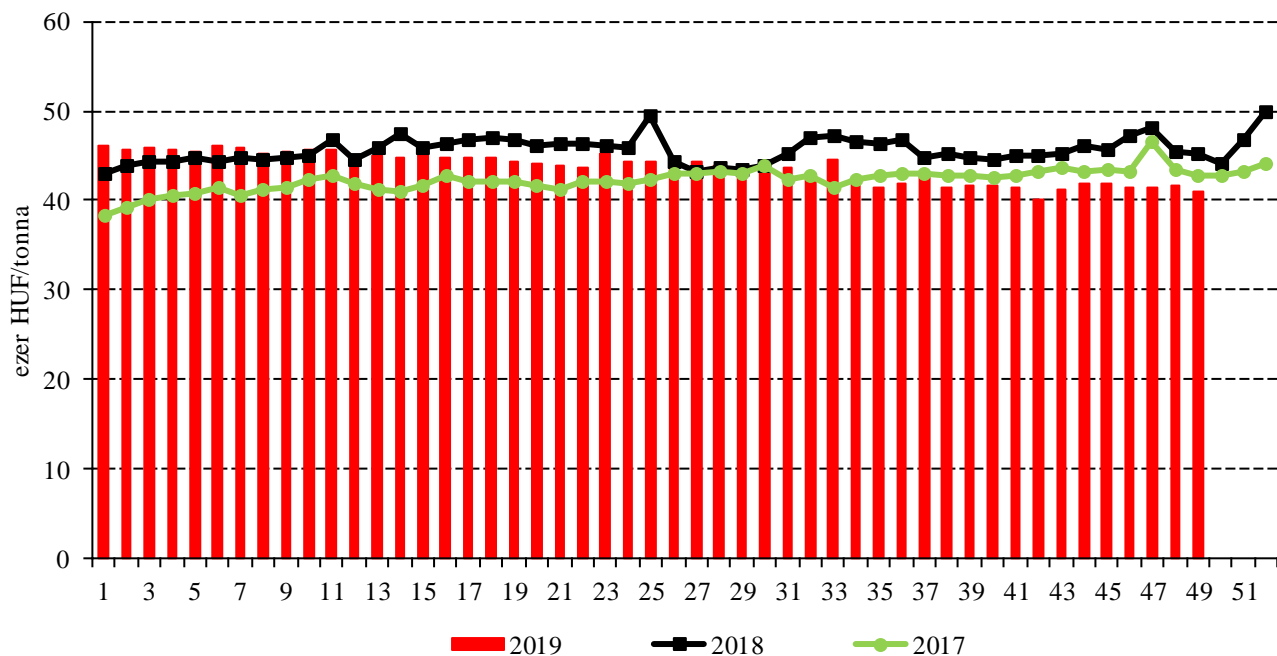
Termelői és kikötői árak

5. ábra: Az étkezési búza heti termelői ára Magyarországon (2017–2019)



Forrás: NAIK AKI PÁÍR

6. ábra: A takarmánykukorica heti termelői ára Magyarországon (2017–2019)



Forrás: NAIK AKI PÁÍR

7. táblázat: **A gabonafélék nemzetközi és európai kikötői ára**

	Mértékegység	2019. 11. 23.	2019. 11. 30.	2019. 12. 07.	2019. 12. 14.	
BÚZA	USA, FOB HRW	USD/tonna	212	217	210	216
	Franciaország, FOB Rouen (superior)	USD/tonna	203	205	207	208
	Oroszország, 12,5% FOB	USD/tonna	209	210	211	213
	Ukrajna, 11,5% FOB	USD/tonna	206	207	206	209
	Románia, FOB Constanța	EUR/tonna	177	186	n. a.	183
KUKORICA	USA, FOB NOLA	USD/tonna	170	172	170	171
	Fekete-tenger, FOB	USD/tonna	167	169	169	169
	Románia, FOB Constanța	EUR/tonna	162	164	n. a.	167
	Hollandia, CIF Rotterdam	EUR/tonna	175	175	177	176
ÁRPA	Franciaország, FOB Rouen	USD/tonna	186	187	190	189
	Fekete-tenger, FOB	USD/tonna	187	189	186	187
	Románia, FOB Constanța	EUR/tonna	n. a.	n. a.	n. a.	n. a.

Megjegyzés: FOB – Free on Board (kölségmentesen a hajó fedélzetére), CIF – Cost, Insurance and Freight (kölség, biztosítás és fuvardíj – megnevezett rendeltetési kikötő); n. a. – nincs adat.

Forrás: Hammersmith, Európai Bizottság, IGC

8. táblázat: **A gabonafélék európai termelői ára**

		2019. 46. hét	2019. 47. hét	2019. 48. hét	2019. 49. hét
MALMI BÚZA	Bulgária, DEPPROD Dobrich	166	174	174	174
	Németország, DEPSILO Hamburg	179	181	184	n. a.
	Franciaország, DELPORT Rouen	n. a.	n. a.	n. a.	n. a.
	Románia, DEPSILO Banat	154	154	n. a.	162
TAKARMÁNY-BÚZA	Bulgária, DEPPROD Dobrich	148	159	159	159
	Németország, DEPSILO Hamburg	178	178	180	n. a.
	Franciaország, DEPSILO Eure-et-Loire	n. a.	n. a.	n. a.	n. a.
	Románia, DEPSILO Oltenia	n. a.	n. a.	139	n. a.
	Egyesült Királyság, FGATE	161	163	162	167
KUKORICA	Bulgária, DEPPROD Plevén	130	135	135	135
	Németország, DEPSILO Hamburg	n. a.	n. a.	n. a.	n. a.
	Franciaország, DELPORT Bordeaux	n. a.	n. a.	n. a.	n. a.
	Románia, DEPSILO Oltenia	145	143	138	151
TAKARMÁNY-ÁRPA	Bulgária, DEPPROD Burgas	146	146	146	146
	Németország, DEPSILO Hamburg	163	164	168	n. a.
	Franciaország, DELPORT Rouen	n. a.	n. a.	n. a.	n. a.
	Románia, DEPSILO Muntenia	152	152	156	155
	Egyesült Királyság, FGATE	141	142	142	146

Megjegyzés: DEPPROD – a telephelyen vagy a termőhelyen tehergépkocsra vagy egyéb szállítóeszközre pakolva, DEPSILO – a tárolt termény silónál tehergépkocsra vagy egyéb szállítóeszközre pakolva, DELPORT – a kikötőbe szállítva, FGATE – termelői ár; n. a. – nincs adat.

Forrás: Európai Bizottság

Gabonapiaci információk

9. táblázat: A gabona alapú termékek feldolgozói értékesítési ára Magyarországon

	Kiszereelés	Mértékegység	2018. 49. hét	2019. 48. hét	2019. 49. hét	2019. 49. hét/ 2018. 49. hét (százalék)	2019. 49. hét/ 2019. 48. hét (százalék)
Finomliszt BL 55	ömlesztett	tonna	2 008	2 568	2 266	113	88
		HUF/kg	79	82	81	103	100
	zsákos	tonna	3 012	3 419	3 319	110	97
		HUF/kg	83	85	85	103	100
	zacskós	tonna	1 738	1 806	2 318	133	128
		HUF/kg	92	92	92	99	100
Rétesliszt BFF 55	ömlesztett	tonna	...	81	78	...	97
		HUF/kg	...	93	91	...	98
	zsákos	tonna	29	20	28	96	140
		HUF/kg	103	102	106	103	104
	zacskós	tonna	88	97	116	132	119
		HUF/kg	101	102	103	102	101
Fehér kenyér- liszt BL 80	ömlesztett	tonna	1 415	1 499	1 600	113	107
		HUF/kg	76	80	80	104	100
	zsákos	tonna	1 010	910	833	82	92
		HUF/kg	81	83	83	103	100
Tésztaipari liszt TL 50	ömlesztett	tonna	535	663	791	148	119
		HUF/kg	84	85	84	100	99
	zsákos	tonna	107	62	69	64	110
		HUF/kg	88	92	93	106	101
Étkezési búza- dara AD	zacskós	tonna	112	122	118	106	97
		HUF/kg	101	103	104	103	102

... = Adatvédelmi korlátok miatt nem közölhető adat.

Forrás: NAIK AKI PÁIR

10. táblázat: Az ipari keveréktakarmányok feldolgozói értékesítési ára Magyarországon

	Mértékegység	2018. november	2019. október	2019. november	2019. november/ 2018. november (százalék)	2019. november/ 2019. október (százalék)
Brojlertáp	tonna	9 878	8 988	8 879	90	99
	HUF/tonna	93 777	95 920	92 529	99	96
Hízósertéstáp	tonna	9 045	10 799	9 896	109	92
	HUF/tonna	80 361	78 088	75 947	95	97

Forrás: NAIK AKI PÁIR

11. táblázat: **A gabonafélék külkereskedelme Magyarországon**

		ezer tonna		
		2018. január–szeptember	2019. január–szeptember	Változás (százalék)
Export	10019900 Búza, nem vető	1 359,51	1 604,96	118,1
	10039000 Árpa, nem vető	380,58	324,55	85,3
	10059000 Kukorica, nem vető	1 736,08	2 483,97	143,1
Import	10019900 Búza, nem vető	107,69	80,51	74,8
	10039000 Árpa, nem vető	9,88	15,94	161,3
	10059000 Kukorica, nem vető	51,70	113,62	219,8

Forrás: KSH

12. táblázat: **Az Európai Unió aktuális export-import engedélyei**

		ezer tonna		
		2018. július 1.– 2018. december 9.	2019. július 1.– 2019. december 15.	Változás (százalék)
Export	Búza (durum és liszt nélkül)	7 729	12 805	158,2
	Árpa	2 488	3 743	144,2
	Kukorica	811	1 919	202,5
Import	Búza (durum és liszt nélkül)	2 238	1 151	51,7
	Árpa	98	491	565,5
	Kukorica	9 324	9 671	111,9

Forrás: Európai Bizottság

13. táblázat: **A világ búza- és kukoricamérlege**

						millió tonna	
		USDA		IGC		Tallage	
		2018/2019 ^{a)}	2019/2020 ^{b)}	2018/2019 ^{a)}	2019/2020 ^{b)}	2018/2019 ^{a)}	2019/2020 ^{b)}
BÚZA							
Termelés		731	765	733	762	702	729
Felhasználás		737	754	738	756	717	732
Export		175	180	169	173	155	165
Import		175	180	169	173	155	165
Zárókészlet		278	289	265	271	221	218
KUKORICA							
Termelés		1 124	1 109	1 131	1 103	1 050	1 031
Felhasználás		1 147	1 127	1 152	1 142	1 041	1 039
Export		172	172	165	168	174	166
Import		172	172	165	168	174	166
Zárókészlet		319	301	318	279	301	294

^{a)} Előzetes adat. ^{b)} Előrejelzés.
Forrás: USDA, IGC, Tallage

Olajnövény-piaci jelentés

Az *USDA* legfrissebb előrevetítése szerint a világ szójababtermése a 2018/2019. évinél 21 millió tonnával alacsonyabb, 337 millió tonna lehet a 2019/2020. gazdasági évben. A globális felhasználást 303 millió tonnára (+2 százalék) jelzik, így a készletek 12 százalékkal 96 millió tonnára szűkülhetnek. A szójabab legközelebbi lejáratra szóló jegyzése 333 dollár (*USD*)/tonnáig araszolt a chicagói árutőzsdén (*CME/CBOT*) december első felében. Magyarországon a NAIK AKI PÁIR adatai szerint a belföldi újtermésű szójababot átlagosan 101,9 ezer forint/tonna körüli áfa és szállítási költség nélküli termelői áron vásárolták a feldolgozók, kereskedők novemberben. A full-fat szóját (33 százalék fehérje-, 12 százalék olaj- és legfeljebb 12 százalék víztartalmú) átlagosan 129,8 ezer forint/tonna körüli áfa és szállítási költség nélküli áron értékesítették a feldolgozók december első hetében. A kereskedők 2019 novemberében tonnánként 106,3 ezer forint (*FCA Koper*) körüli importáron kötöttek szerződést a 2019. november – 2020. január között jórészt Brazíliából érkező GM-szójadarára.

Az *USDA* szakértői a világ repcemagtermését 68 millió tonnára (-5 százalék) jelzik a 2019/2020. gazdasági évben. A felhasználás (sajtolás és egyéb célú) 69 millió tonna lehet. A párizsi árutőzsdén (*Euronext/MATIF*) a repcemag jegyzése a legközelebbi lejáratra vonatkozóan (2020. február) 400 euró/tonnáig emelkedett december első felében. Magyarországon az olajmag áfa és szállítási költség nélküli termelői ára átlagosan 117,5 ezer forint/tonna volt december első hetében a NAIK AKI PÁIR adatai szerint. Ez az árszint az egy évvel korábbi 14 százalékkal haladta meg.

Az *USDA* decemberi előrevetítése szerint 51 millió tonna (2018/2019: 53,5 millió tonna) napraforgómagot takaríthatnak be a világon a 2019/2020. gazdasági évben. A felhasználás a kibocsátást kissé meghaladó 51 millió tonna lehet. Az olajmag magyarországi termelői ára (magas olajsavas napraforgómaggal együtt) az egy évvel korábbinál 18 százalékkal magasabb, átlagosan 103,3 ezer forint/tonna volt december első hetében a NAIK AKI PÁIR adatai szerint.

14. táblázat: A napraforgómag és a repcemag heti termelői ára Magyarországon

	2019. 49. hét	2019. 49. hét/2018. 49. hét (százalék)	2019. 49. hét/2019. 48. hét (százalék)
Napraforgómag	103 261	118	105
Repcemag	117 452	114	94

Megjegyzés: A termelői ár az áfát és a szállítási költséget nem tartalmazza.
Forrás: NAIK AKI PÁIR

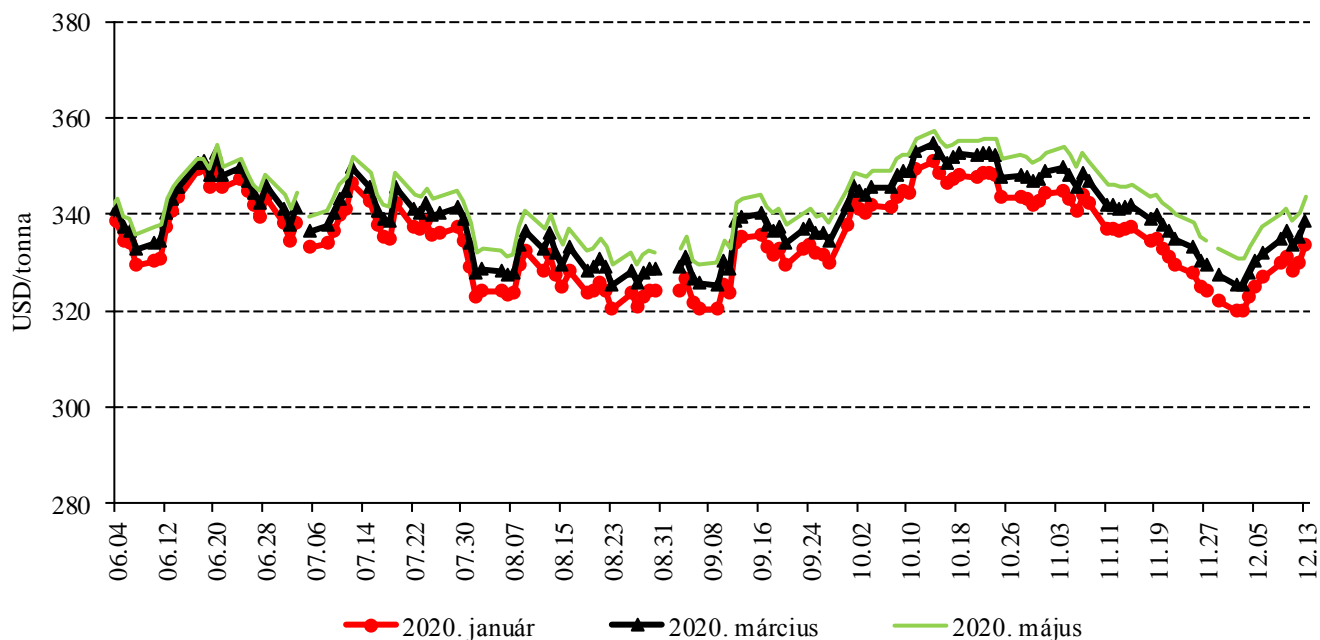
15. táblázat: Az olajmagok legközelebbi lejáratra szóló jegyzése a hazai és a nemzetközi tőzsdéken

	Szállítási határidő	Mértékegység	2019. 12. 11.	2019. 12. 12.	2019. 12. 13.
Budapesti Értéktőzsde (BÉT)	Napraforgómag	HUF/tonna	–	–	–
	Repcemag	HUF/tonna	–	–	–
Párizsi árutőzsde (Euronext/MATIF)	Repcemag	EUR/tonna	397	399	400
Chicagói árutőzsde (CME/CBOT)	Szójabab	USD/tonna	328	330	333

Megjegyzés: A napraforgómagot 2017. október 2., a repcemagot 2017. szeptember 1. óta nem jegyzik a BÉT-en.
Forrás: BÉT, Euronext, CME Group

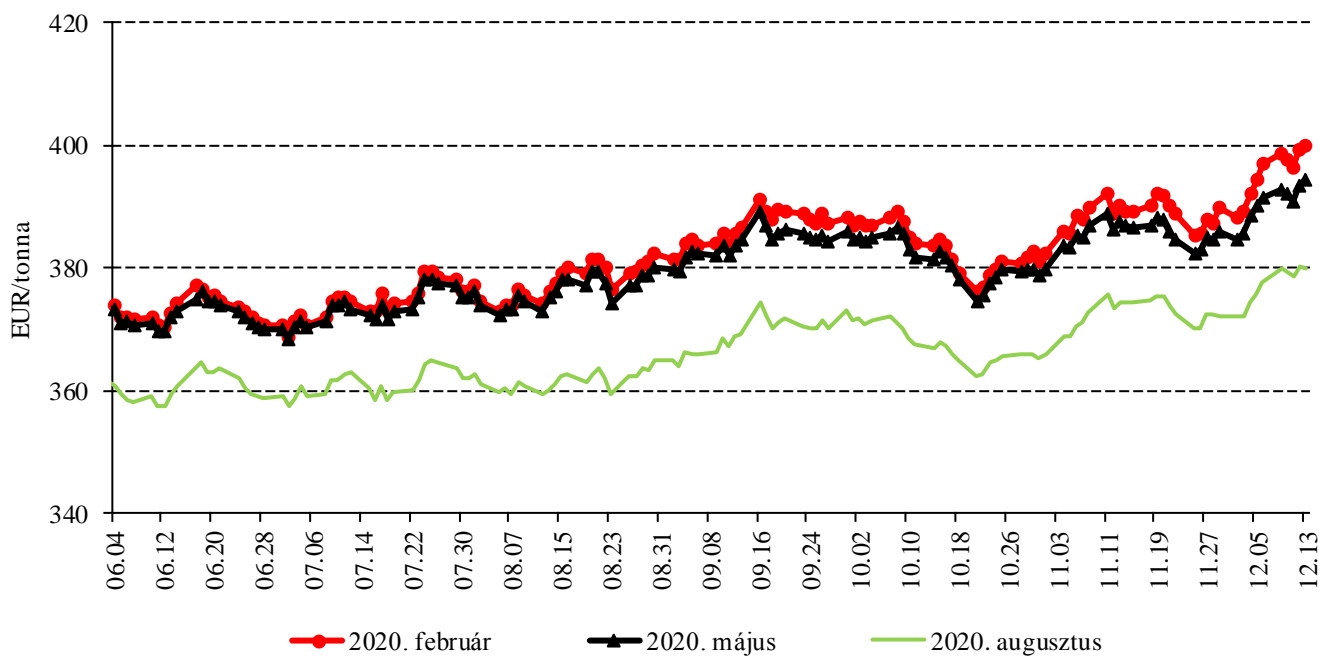
Az olajmagok és származékaik jegyzése

7. ábra: A szójabab különböző határidőre szóló jegyzése a chicagói árutőzsdén (2019)



Forrás: CME Group

8. ábra: A repcemag különböző határidőre szóló jegyzése a párizsi árutőzsdén (2019)



Forrás: Euronext

16. táblázat: **Az olajmagok és származékaik jegyzése a párizsi és a chicagói árutőzsdén (2019. december 13.)**

Euronext/MATIF, Párizs			
	Szállítási határidő	EUR/tonna	HUF/tonna
REPCEMAG	2020. február	400	131 528
	2020. május	394	129 637
	2020. augusztus	380	124 869
	2020. november	383	125 774
	2021. február	384	126 267
	2021. május	389	127 911
CME/CBOT, Chicago			
	Szállítási határidő	USD/tonna	HUF/tonna
SZÓJABAB	2020. január	333	109 632
	2020. március	339	111 325
	2020. május	344	112 992
	2020. július	348	114 466
	2020. augusztus	350	114 972
	2020. szeptember	349	114 610
SZÓJADARA	2019. december	326	95 774
	2020. január	327	96 227
	2020. március	332	97 653
	2020. május	336	98 756
	2020. július	340	99 892
	2020. augusztus	341	100 344

Forrás: Euronext, CME Group

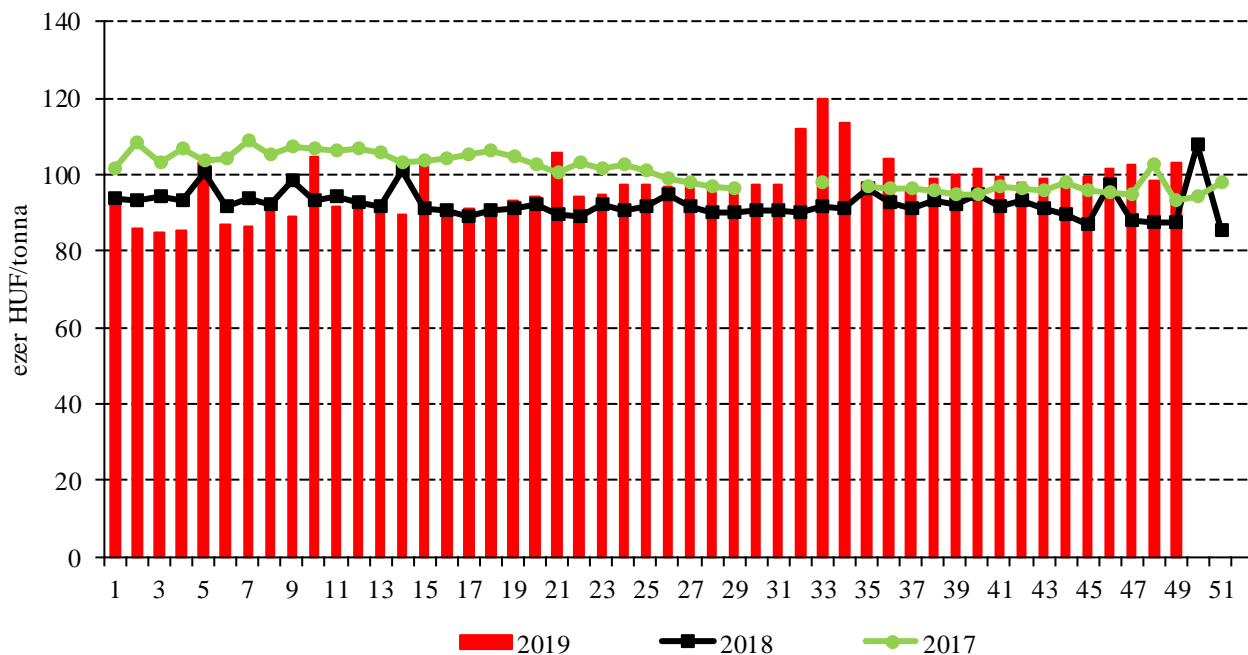
17. táblázat: **A növényolajok és származékaik jegyzése Olaszországban és Ausztriában (2019. december 10.)**

Termék	Ország	EUR/tonna	HUF/tonna
Napraforgóolaj (nyers)	Olaszország	703	233 033
Napraforgóolaj (finomított)		863	286 109
Szójaolaj (nyers)		743	246 302
Szójaolaj (finomított)		813	269 523
Napraforgódara	Ausztria	220	72 662
Repcedara		225	74 313

Forrás: Associazione Granaria di Milano, BLPW

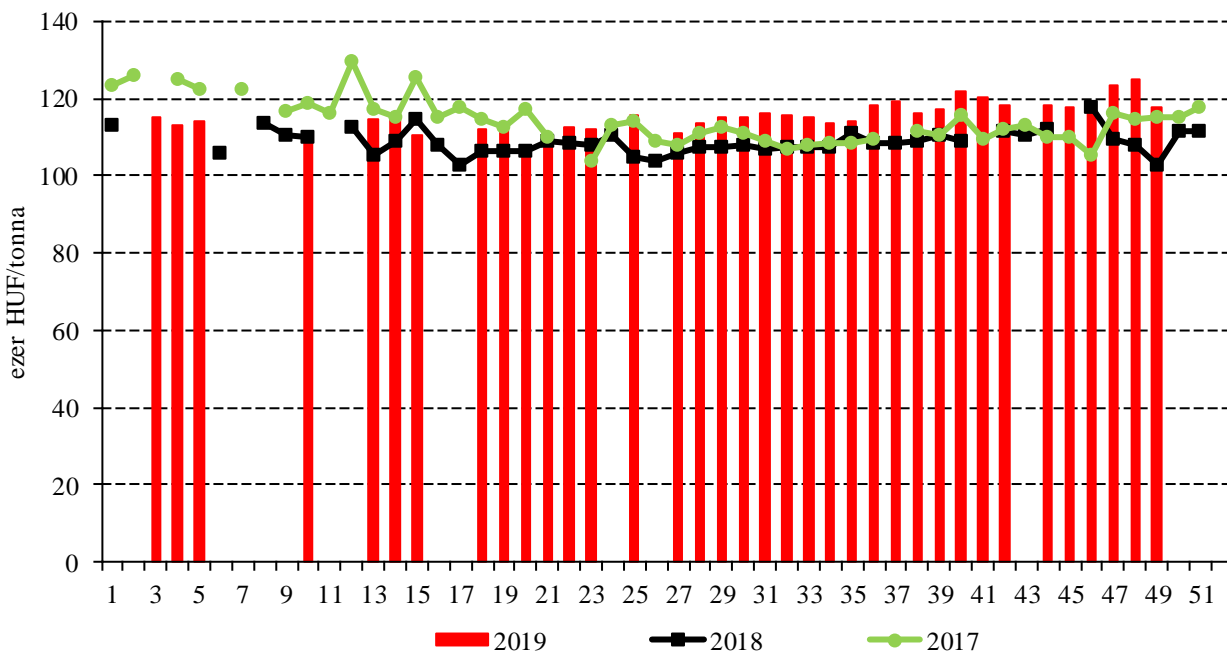
Termelői és kikötői árak

9. ábra: A napraforgómag heti termelői ára Magyarországon (2017–2019)



Forrás: NAIK AKI PÁÍR

10. ábra: A repcemag heti termelői ára Magyarországon (2017–2019)



Forrás: NAIK AKI PÁÍR

18. táblázat: Az olajmagok és származékaik nemzetközi és európai kikötői ára

		USD/tonna				
		2019. 11. 23.	2019. 11. 30.	2019. 12. 07.	2019. 12. 14.	
SZÓJA	BAB	USA FOB NOLA	352	346	350	357
		Brazília FOB	366	356	370	370
		EU CIF, USA-ból	378	n. a.	n. a.	n. a.
		EU CIF Brazíliából	384	n. a.	n. a.	n. a.
		Fekete-tenger FOB	362	360	361	364
		Argentína, Up River FOB	353	351	348	359
	DARA	EU CIF Rotterdam	354	n. a.	n. a.	n. a.
OLAJ	EU FOB ^{a)}	620	628	640	661	
REPCE		Franciaország FOB Rouen	414	407	n. a.	n. a.
		EU, 00 CIF Hamburg	431	n. a.	n. a.	n. a.
	MAG	Ausztrália FOB	444	437	444	450
		Kanada FOB	373	366	362	368
		Ukrajna FOB	423	420	420	435
	DARA	EU FOB Hamburg	215	n. a.	n. a.	n. a.
	OLAJ	EU FOB Hollandia	912	n. a.	n. a.	n. a.
NAPRAFORGÓ	MAG	EU CIF Amszterdam	395	n. a.	n. a.	n. a.
		EU FOB Bordeaux	368	364	370	386
		Ukrajna FOB	344	344	344	348
	DARA	Ukrajna DAF	200	n. a.	n. a.	n. a.
		Ukrajna FOB	190	190	190	190
	OLAJ	EU FOB Rotterdam	775	n. a.	n. a.	n. a.
		Fekete-tenger FOB	730	n. a.	n. a.	n. a.
NYERS PÁLMAOLAJ		EU CIF	695	n. a.	n. a.	n. a.

Megjegyzés: FOB – Free on Board (kölségmentesen a hajó fedélzetére – megjelölt elhajozási kikötő), DAF – Delivered at Frontier (határra szállítva); CIF – Cost, Insurance and Freight (kölség, biztosítás és fuvardíj – megnevezett rendeltetési kikötő); n. a. – nincs adat.

^{a)} Átszámolva az EKB hivatalos középárfolyamán.

Forrás: APK-Inform, Hammersmith, Oil World, Európai Bizottság, IGC

Olajmagpiaci információk

19. táblázat: A növényolajok és származékaik feldolgozói értékesítési ára Magyarországon

Megnevezés	Mértékegység	2018. 49. hét	2019. 48. hét	2019. 49. hét	2019. 49. hét/ 2018. 49. hét	2019. 49. hét/ 2019. 48. hét
					(százalék)	(százalék)
Nyers napraforgóolaj	tonna
	HUF/tonna
Napraforgódara	tonna	10 292	6 588	5 283	51	80
	HUF/tonna	62 531	58 928	58 408	93	99
Nyers repceolaj	tonna	...	–	–	–	–
	HUF/tonna	...	–	–	–	–
Repcedara	tonna	5 676	1 616	1 140	20	71
	HUF/tonna	80 522	67 105	67 084	83	100

... = Adatvédelmi korlátok miatt nem közölhető adat.

Forrás: NAIK AKI PÁIR

20. táblázat: A full-fat szója, a szójadara és a szójaolaj feldolgozói értékesítési ára Magyarországon

	Mértékegység	2019. 48. hét	2019. 49. hét
		Full-fat szója	tonna
	HUF/tonna	...	129 777
Szójadara	tonna
	HUF/tonna
Szójaolaj	tonna	–	...
	HUF/tonna	–	...

... = Adatvédelmi korlátok miatt nem közölhető adat.

Megjegyzés: Full-fat szója: 33% fehérje, 12% olaj, max. 12% víz. Szójadara: Low-Pro, Mid-Pro, High-Pro összesítve. Az ár az áfát és a szállítási költséget nem tartalmazza.

Forrás: NAIK AKI PÁIR

21. táblázat: Az importból származó szójabab és szójadara behozatali ára Magyarországon

	Mértékegység	2019. november
		Szállítás ideje: 2019. november–2020. január
Szójabab (GM-mentes)	tonna	...
	HUF/tonna	...
Szójadara (GM) ^{a)}	tonna	16 200
	HUF/tonna	106 318
Szójadara (GM-mentes)	tonna	–
	HUF/tonna	–

... = Adatvédelmi korlátok miatt nem közölhető adat.

^{a)} Származási ország: GM szójadara (FCA Koper) – Brazília/nem jelölt

Forrás: NAIK AKI PÁIR

22. táblázat: Az olajmagok és származékaik külkereskedelme Magyarországon

ezer tonna

		2018. január–szeptember	2019. január–szeptember	Változás (százalék)
Export	1205 Repcemag	534,70	737,16	137,9
	1206 Napraforgómag	367,91	408,93	111,2
	2304 Szójadara	92,55	86,52	93,5
Import	1205 Repcemag	79,69	43,12	54,1
	1206 Napraforgómag	86,86	74,72	86,0
	2304 Szójadara	323,44	323,06	99,9

Forrás: KSH

23. táblázat: A világ olajmagnérlege

millió tonna

	USDA		Oil World		Tallage	
	2018/2019 ^{a)}	2019/2020 ^{b)}	2018/2019 ^{a)}	2019/2020 ^{b)}	2018/2019 ^{a)}	2019/2020 ^{b)}
SZÓJABAB						
Termelés	358	337	358	339	361	336
Felhasználás	298	303	343	348	342	347
Export	149	149	151	149	153	150
Import	146	148	147	150	153	150
Zárókészlet	110	96	107	98	119	109
REPCEMAG						
Termelés	72	68	65	62	72	69
Felhasználás	71	69	64	63	72	71
Export	15	15	15	15	14	16
Import	14	15	15	15	14	16
Zárókészlet	8	7	10	8	9	6
NAPRAFORGÓMAG						
Termelés	51	53	52	54	52	55
Felhasználás	51	53	52	54	53	55
Export	3	3	3	3	3	3
Import	3	2	3	3	3	3
Zárókészlet	3	3	4	4	4	4

^{a)} Előzetes adat.^{b)} Előrejelzés.

n. a. – nincs adat.

Forrás: USDA, Oil World, Tallage

