

XXII. évfolyam, 24. szám, 2019



AGRÁRPIACI JELENTÉSEK

ÉLŐÁLLAT ÉS HÚS

NAIK Agrárgazdasági Kutatóintézet

Élőállat és Hús
XXII. évfolyam, 24. szám, 2019

Megjelenik kéthetente
2019. december 10.

Felelős szerkesztő
Dr. Stummer Ildikó

Szerző
Egri Edit
egri.edit@aki.naik.hu

Kiadó
NAIK Agrárgazdasági Kutatóintézet
H-1093 Budapest, Zsil utca 3-5.
Telefon: (+36 70) 501-0446
Fax: (+36 1) 217-8111
www.aki.gov.hu
aki@aki.naik.hu
<https://pair.aki.gov.hu>

ISSN 1418 2130

Az Élőállat és Hús piaci jelentésen kívül kínáljuk még a Baromfi; Zöldség, Gyümölcs és Bor; Tej és Tejtermékek; Gabona és Ipari Növények piaci jelentéseket is.

A kiadványokkal kapcsolatban részletes felvilágosítást ad:
Publikációs Csoport
publikacio@aki.naik.hu
Telefon: (+36 70) 501-1156

Minden jog fenntartva. A kiadvány bármely részének sokszorosítása, adatainak bármilyen formában (nyomtatott vagy elektronikus) történő tárolása vagy továbbítása, illetőleg bármilyen elven működő adatbázis-kezelő segítségével történő felhasználása csak a kiadó előzetes írásbeli engedélyével történhet.

Tartalomjegyzék

Összefoglaló.....	3
Piaci jelentés	4
Világ	4
Európai Unió.....	4
Magyarország	5
Agrárpolitikai hírek	5
Táblázatok, ábrák.....	6
Sertés	6
Szarvasmarha	13
Bárány.....	18
Nemzetközi előrevetítések.....	21

Összefoglaló

Az ENSZ Élelmezésügyi és Mezőgazdasági Szervezetének (*FAO*) előrevetítése szerint a juhhús globális termelése 15,4 millió tonna lehet 2019-ben, csaknem 1 százalékkal emelkedhet az előző évihez képest.

Az Ausztrál Agrárgazdasági és Erőforrás-gazdálkodási Tudományok Hivatalának (*ABARES*) adatai szerint Ausztrália juhállománya 66,4 millió egyedre csökkent a 2018/2019. gazdasági év (július–június) végére, a 2019/2020. évi szezon zárólétszáma 67,5 millió lehet.

Az Új-Zélandi Gazdasági Szolgálat adatai szerint az ország juhállománya 27,4 millió egyedre (+0,4 százalék) növekedett a 2018/2019. gazdasági év (július–június) végére az egy évvel korábbihoz képest.

Az Európai Bizottság rövid távú előrevetítése szerint az unió juh- és kecskehústermelése 1 százalékkal 908 ezer tonnára emelkedhet 2019-ben, ugyanakkor 1 százalékkal 899 ezer tonnára csökkenhet 2020-ban.

Az EU-ban a könnyű bárány ára a szezonális hatásoknak megfelelően alakult az idén, az év első negyvennyolc hetében 2,4 százalékkal volt magasabb az előző évinél. A nehéz bárány ára 3,1 százalékkal csökkent ugyanekkor.

Magyarországon a könnyű bárány ára 5 százalékkal, a nehéz bárányé 6 százalékkal emelkedett az 1–48. héten az előző év azonos időszakának átlagárához képest.

Piaci jelentés

Világ

Az ENSZ Élelmezésügyi és Mezőgazdasági Szervezetének (FAO) előrejelzése szerint a juhhús globális termelése 15,4 millió tonna lehet 2019-ben, csaknem 1 százalékkal emelkedhet az előző évihez képest. A világ juhhústermelésének 80 százalékát ázsiai és afrikai országok adják, amelyek közül a legnagyobb kibocsátók Kína (4,8 millió tonna), India (730 ezer tonna), Pakisztán (475 ezer tonna), Törökország (401 ezer tonna), Nigéria (395 ezer tonna) és Szudán (359 ezer tonna). A FAO szerint a globális juhhús-kereskedelem 1 százalékos körüli mérséklődése várható 2019-ben az előző évihez képest. A nemzetközi piacra kerülő juhhús csaknem 87 százaléka Ausztráliából és Új-Zélandról származhat, mindkét ország az előző évinél 1 százalékkal kevesebb juh- és bányahúst értékesíthet a szakértők szerint. A legnagyobb importőr továbbra is Kína maradhat, 5 százalékkal 366 ezer tonnára növelheti a külpiacon vásárolt bány- és juhhús mennyiségét.

Az Ausztrál Agrárgazdasági és Erőforrás-gazdálkodási Tudományok Hivatalának (ABARES) adatai szerint Ausztrália juháállománya 66,4 millió egyedre csökkent a 2018/2019. gazdasági év (július–június) végére, a 2019/2020. évi szezon zárólétszáma 67,5 millió lehet. A bányák vágása 7 százalékkal (20,5 millió darab), a juhoké pedig 24 százalékkal (7,4 millió darab) csökkenhet a folyó szezonban. Az ABARES szerint Ausztrália juh- és bányahúsexportja 490 ezer tonnáról 401 ezer tonnára eshet a 2019/2020. gazdasági évben az előző szezonhoz viszonyítva. Az élő juh és bányá kivitele 5 százalékkal 875 ezer tonnára csökkenhet a vizsgált időszakban. A szakértők az erős kereslet és a szűkebb kínálat miatt a juhárak 22 százalékos és a bányárák 12 százalékos emelkedésére számítanak a folyó gazdasági évben az előzőhöz képest.

Az Új-Zélandi Gazdasági Szolgálat adatai szerint az ország juháállománya 27,4 millió egyedre (+0,4 százalék) növekedett a 2018/2019. gazdasági év (július–június) végére az egy évvel korábbihoz képest. A bányahús kivitele 305 ezer tonna volt az előző évi szezonban és hasonló mennyiséget exportálhatnak a 2019/2020. gazdasági évben is. A juhhús exportja előreláthatóan

90 ezer tonnára (+9 százalék) emelkedhet a folyó gazdasági évben. Szakértők a bányárák kismértékű emelkedésére számítanak a vizsgált időszakban.

Európai Unió

Az Európai Bizottság adatai szerint az Európai Unió juh- és kecskeimportja (élő állat és hús) 22 százalékkal 118 ezer tonnára csökkent 2019 első kilenc hónapjában az előző év azonos időszakához képest. A legnagyobb beszállító Új-Zéland volt csaknem 86 százalékos részesedéssel. A nemzetközi piacon értékesített juh- és kecskehús, valamint élő állat mennyisége (76,5 ezer tonna) 17 százalékkal volt több 2019. január–szeptember között az előző év azonos időszakához viszonyítva. Az export csaknem 40 százaléka Líbiába és Jordániába irányult. A Líbiába szállított mennyiség 9 százalékkal csökkent, míg a Jordániába kerülő 2 százalékkal nőtt. A közösség az idei év első kilenc hónapjában nettó importőr volt juh- és kecskehúsból.

Az Európai Bizottság rövid távú előrejelzése szerint az unió juh- és kecskehústermelése 1 százalékkal 908 ezer tonnára emelkedhet 2019-ben, ugyanakkor 1 százalékkal 899 ezer tonnára csökkenhet 2020-ban. A közösség juh- és kecskehúsimportja várhatóan 16 százalékkal 146 ezer tonnára csökken 2019-ben, ugyanakkor 6 százalékkal bővíthet 2020-ban. A juh- és kecskehúsexport 11 százalékkal 32 ezer tonnára növekedhet az idén, és további 2 százalékos emelkedés várható a következő évben. Az unióban a juh- és kecskehús fogyasztása 2 százalékkal csökkenhet 2019-ben, míg 2020-ban nem változik jelentősen. Az egy főre jutó fogyasztás 1,7 kilogramm körül alakulhat az idén és a következő évben is.

Az EU-ban a könnyű bányá ára a szezonális hatásoknak megfelelően alakult az idén, az év első negyvennyolc hetében 2,4 százalékkal volt magasabb az előző évinél. A nehéz bányá ára 3,1 százalékkal csökkent ugyanekkor.

Magyarország

A KSH adatai szerint Magyarország élőbárány-exportjának mennyisége 2,4 százalékkal csökkent, míg értéke több mint 5 százalékkal nőtt 2019 első kilenc hónapjában a 2018. január–szeptemberihez képest. A kivitelből 83 százalékkal részesedő Olaszországba 5 százalékkal kevesebb bárány került, Németországba pedig csaknem 7 százalékkal csökkent a kivitel. A harmadik legnagyobb exportpiac Franciaország volt a megfigyelt időszakban, ahová 50 százalékkal emelkedett a kiszállítás.

A juh- és bárányhús exportjának mennyisége 3 százalékkal csökkent, míg értéke csaknem 6 százalékkal nőtt a vizsgált időszakban. A magyar exportőrök legna-

gyobb mennyiségben Ausztriába és Romániába értékesítettek juh- és bárányhúst. Az Ausztriába szállított mennyiség 3 százalékkal nőtt, míg Romániába 43 százalékkal csökkent a kivitel.

Az élőbárány-import mennyisége 53 százalékkal csökkent 2019 első kilenc hónapjában az előző év hasonló időszakához képest. A legtöbb élő bárány Szlovákiából származott, az ott vásárolt élő bárányok mennyisége 27 százalékkal növekedett a vizsgált összehasonlításban.

Magyarországon a könnyű bárány ára 5 százalékkal, a nehéz bárányé 6 százalékkal emelkedett az 1–48. héten az előző év azonos időszakának átlagárához képest. Az élénkülő kereslet hatására ez a tendencia tovább folytatódhat az év hátralevő részében.

Agrárpolitikai hírek

- A Magyar Államkincstár 52/2019. (XI. 26.) számú közleménye alapján a sertés állatjóléti támogatás 2020. támogatási évre vonatkozó igénybevételéhez szükséges támogatási kérelmet a közlemény 1. számú melléklete szerinti, N0838 számú, „A sertéságazatban igénybe vehető állatjóléti támogatás 2020. támogatási évre – Támogatási kérelem” elnevezésű nyomtatványon lehet igényelni 2019. december 15–31. közötti időszakban. A kérelmet a jogosult lakóhelye, illetve székhelye szerint illetékes megyei kormányhivatalhoz kell benyújtani. Amennyiben a borítékon a postai feladás dátuma korábbi, mint 2019. december 15-e vagy későbbi, mint 2019. december 31-e, úgy a támogatási kérelmet a Kincstár visszautasítja. A határidőn túl benyújtott támogatási kérelem alapján az igénylő az adott támogatási évben támogatásra nem lesz jogosult. Egy támogatási

évre kizárólag egy támogatási kérelem nyújtható be.

- Az Agrárminisztérium, a húsmarhatartóktól beérkezett támogatási igényekre tekintettel indokoltnak tartotta megemlíteni a tenyészbika tenyésztésbe állítás támogatásának 2019. évi keretösszegét. Így az eredetileg 700 millió forintos támogatási kerettel idén szeptember elején elindított támogatási program ezévi keretösszege 892 millió forintra emelkedett. Az új támogatási programot a húshasznú szarvasmarha- és bivalyágazat termelési hatékonyságának, valamint az állomány genetikai színvonalának növelése érdekében indította az agrártárca. A minisztériumban úgy vélik, hogy a támogatási program minőségi fordulatot hozhat a húsmarhaágazatban, lehetővé téve, hogy a termelési színvonal és a hatékonyság egyaránt javuljon. A program keretében húshasznú tenyészbika esetén 750 ezer forint, hústípusú magyartarka tenyészbika esetén 650 ezer, magyar szürke tenyészbika esetén 400 ezer forint, bivaly tenyészbika esetén 300 ezer forint adható.

Táblázatok, ábrák

Sertés

1. táblázat: A vágósertés termelői ára^{a)} Magyarországon

Megnevezés	Minőségi kategória	Mértékegység	2018. 48. hét	2019. 47. hét	2019. 48. hét	2019. 48. hét/ 2018. 48. hét (százalék)	2019. 48. hét/ 2019. 47. hét (százalék)
Vágósertés hazai termelésből	E	darab	31 314	23 456	28 315	90,42	120,72
		HUF/kg hasított meleg súly	437,12	630,39	651,09	148,95	103,28
	Valamennyi kategória ^{b)}	darab	58 100	51 813	59 749	102,84	115,32
		HUF/kg hasított meleg súly	437,68	628,26	651,99	148,96	103,78

^{a)} Az ár nem tartalmazza a szállítási költséget.

^{b)} S-P, Nem minősített, M1.

Forrás: NAIK AKI PÁIR

2. táblázat: A vágósertés vágóhídi belépési ára^{a)} Magyarországon

Megnevezés	Mértékegység	2018. 48. hét	2019. 47. hét	2019. 48. hét	2019. 48. hét/ 2018. 48. hét (százalék)	2019. 48. hét/ 2019. 47. hét (százalék)
Vágósertés hazai termelésből származó	darab	58 100	51 813	59 749	102,84	115,32
	HUF/kg hasított meleg súly	448,38	638,45	662,18	147,68	103,72
Vágósertés importból származó	darab	8 393	9 677	9 861	117,49	101,90
	HUF/kg hasított meleg súly	426,98	628,85	644,01	150,83	102,41

^{a)} A sertések termelői ára a vágóhíd kapujában, amely tartalmazza a szállítási költséget is.

Forrás: NAIK AKI PÁIR

3. táblázat: A hízósertéstáp értékesítési ára Magyarországon

Megnevezés	Mértékegység	2018. október	2019. szeptem- ber	2019. október	2019. október / 2018. október (százalék)	2019. október / 2019. szeptember (százalék)
Hízósertéstáp I.	tonna	2 978,74	4 145,35	4 741,32	159,17	114,38
	HUF/tonna	80 755	84 498	80 277	99,41	95,00
Hízósertéstáp II.	tonna	5 775,83	6 328,03	6 023,72	104,29	95,19
	HUF/tonna	74 259	86 212	76 397	102,88	88,61
Hízósertéstáp III.	tonna
	HUF/tonna

... = Adatvédelmi korlátok miatt nem közölhető adat.

Forrás: NAIK AKI PÁIR

4. táblázat: **A nyers sertéshúsok feldolgozó értékesítési ára Magyarországon**

Megnevezés	Mértékegység	2018. 48. hét	2019. 47. hét	2019. 48. hét	2019. 48. hét/	2019. 48. hét/
					2018. 48. hét	2019. 47. hét
				(százalék)		(százalék)
Csontos sertéshús, lehúzott, félben (fej, láb és farok nélkül)	tonna	238,84	256,02	236,13	98,87	92,23
	HUF/kg	723,27	910,71	936,85	129,53	102,87
Szalonnás és bőrös sertéshús, félben (fejvel, lábbal, farokkal)	tonna	480,32	326,50	373,34	77,73	114,35
	HUF/kg	523,25	725,10	749,18	143,18	103,32
Sertéskaraj, csonttal, szűzpecsenye nélkül	tonna	6,28	3,21	3,05	48,61	95,20
	HUF/kg	871,72	1 148,84	1 183,29	135,74	103,00
Sertéscomb, csont nélkül	tonna	179,11	180,69	163,27	91,16	90,36
	HUF/kg	822,87	1 089,23	1 102,91	134,03	101,26
Sertéstarja, csonttal	tonna	58,42	16,32	20,10	34,41	123,16
	HUF/kg	804,08	1 130,18	1 070,42	133,12	94,71

Forrás: NAIK AKI PÁIR

5. táblázat: **A vágósertés termelői ára az EU néhány tagországában**

	EUR/kg hasított súly				
	2019. 46. hét	2019. 47. hét	2019. 48. hét	2019. 49. hét	2019. 50. hét
Vion (Hollandia)	1,98	2,02	2,09	2,12	–
Compexo (Hollandia)	1,75	1,79	1,86	1,89	–
Németország (szerződéses ár)	1,85	1,89	1,95	2,00	2,03
Tönnies (Németország)	1,85	1,89	1,95	2,00	2,03
West Fleisch (Németország)	1,83	1,87	1,93	1,98	2,01
Danish Crown (Dánia)	1,82	1,82	1,82	1,82	–
Tican (Dánia)	1,83	1,83	1,83	1,83	–
Covavee (Belgium)	–	–	–	–	–
Breton (Franciaország)	1,68	1,70	1,70	–	–

Forrás: Schuttert, Landbrug & Fodevarer, MPB

6. táblázat: A vágósertés („E” minőségi kategória) vágóhídi belépési ára^{a)} az Európai Unióban

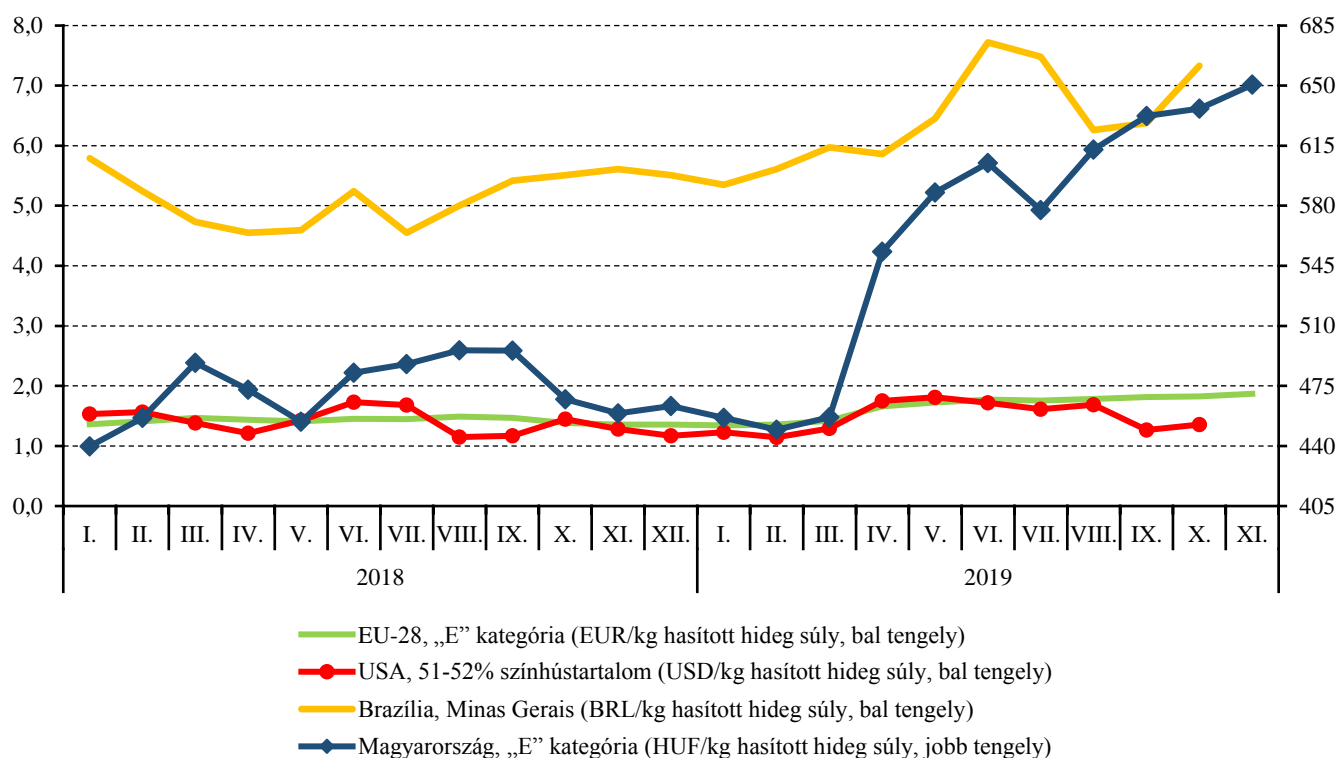
	HUF/kg hasított hideg súly				
	2018. 48. hét	2019. 47. hét	2019. 48. hét	2019. 48. hét/ 2018. 48. hét (százalék)	2019. 48. hét/ 2019. 47. hét (százalék)
Magyarország	458	655	676	147,49	103,22
Belgium	342	537	560	163,64	104,31
Bulgária	564	679	685	121,40	100,84
Csehország	440	615	634	144,07	103,05
Dánia	416	659	662	158,95	100,38
Németország	453	660	681	150,11	103,20
Észtország	470	572	578	122,97	101,04
Görögország	–	–	–	–	–
Spanyolország	412	595	606	146,97	101,78
Franciaország	417	602	608	145,64	100,99
Horvátország	466	625	642	137,68	102,62
Írország	447	631	–	–	–
Olaszország	–	–	–	–	–
Ciprus	530	673	665	125,42	98,81
Lettország	434	633	658	151,38	103,81
Litvánia	411	610	634	154,36	104,02
Luxemburg	–	–	–	–	–
Málta	–	–	–	–	–
Hollandia	392	603	629	160,54	104,30
Ausztria	456	651	672	147,47	103,30
Lengyelország	420	604	622	148,15	102,95
Portugália	488	642	665	136,11	103,57
Románia	464	663	697	150,39	105,23
Szlovénia	485	667	689	142,18	103,43
Szlovákia	461	656	679	147,44	103,49
Finnország	531	551	562	105,76	101,92
Svédország	539	586	600	111,29	102,38
Egyesült Királyság	525	615	621	118,21	101,07
EU	439	627	644	146,76	102,61

^{a)} Az ár tartalmazza a szállítási költséget is.

Megjegyzés: Átszámítva az MNB hivatalos középárfolyamán.

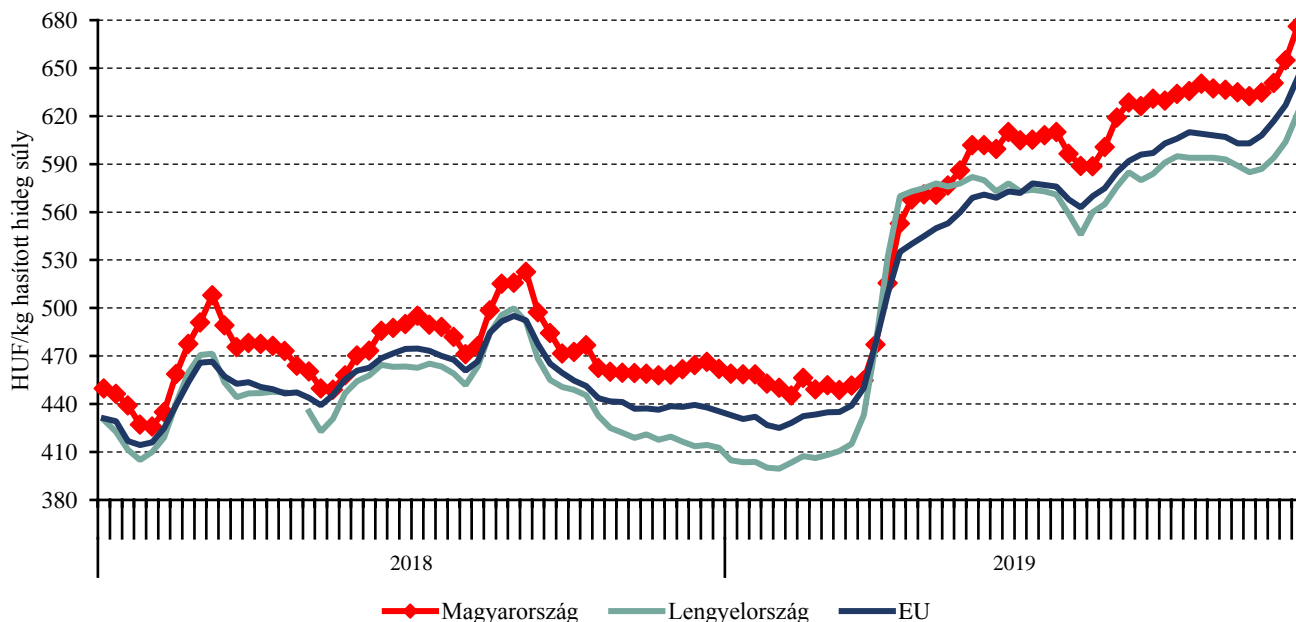
Forrás: Európai Bizottság, NAIK AKI PÁIR

1. ábra: A sertés havi világpiaci ára nemzeti valutában (2018–2019)



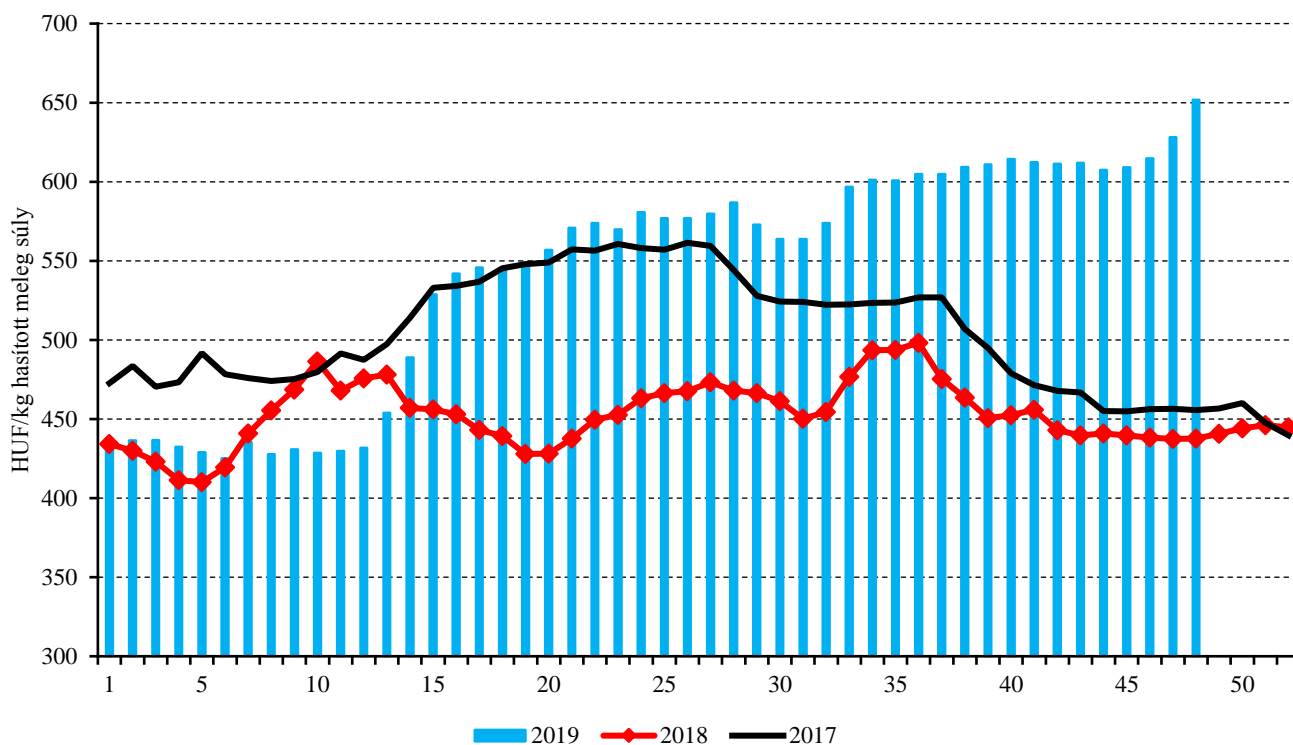
Forrás: USDA, Európai Bizottság, MPB, NAIK AKI PÁIR

2. ábra: A vágósertés („E” minőségi kategória) heti vágóhídi belépési ára az EU néhány tagországában (2018–2019)



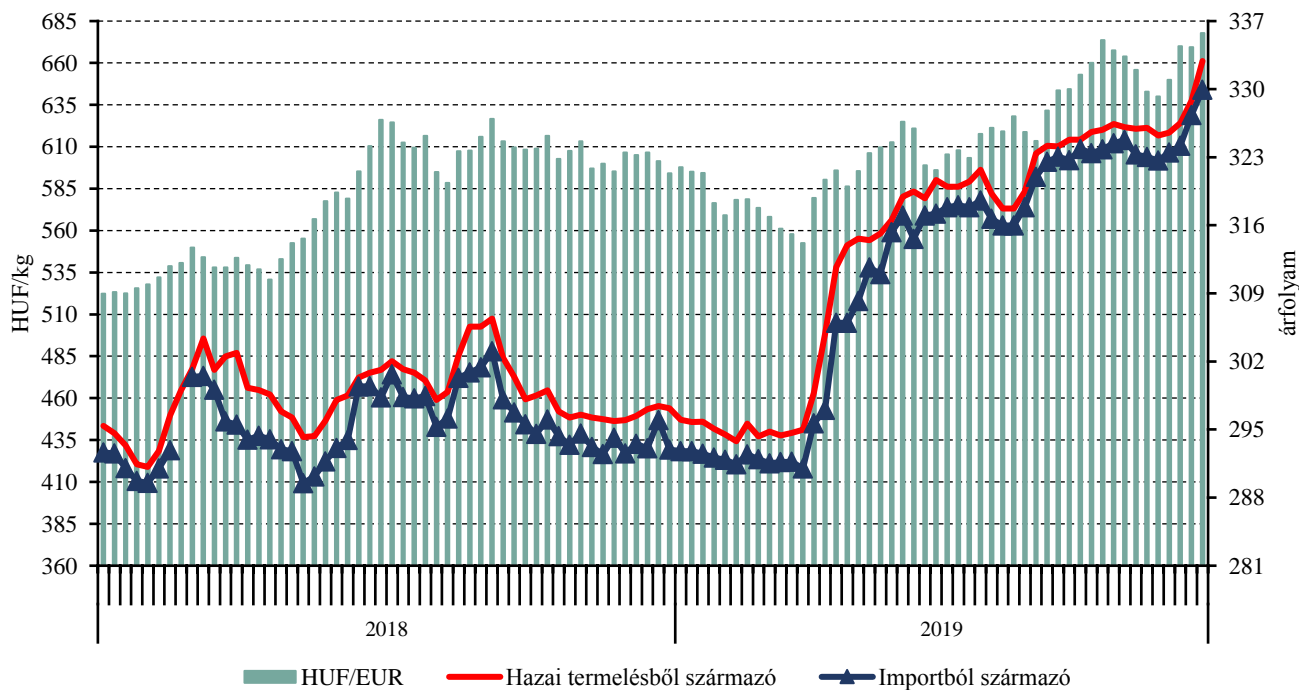
Forrás: Európai Bizottság, NAIK AKI PÁIR

3. ábra: A hazai termelésből származó vágósertés^{a)} heti termelői ára Magyarországon (2017–2019)



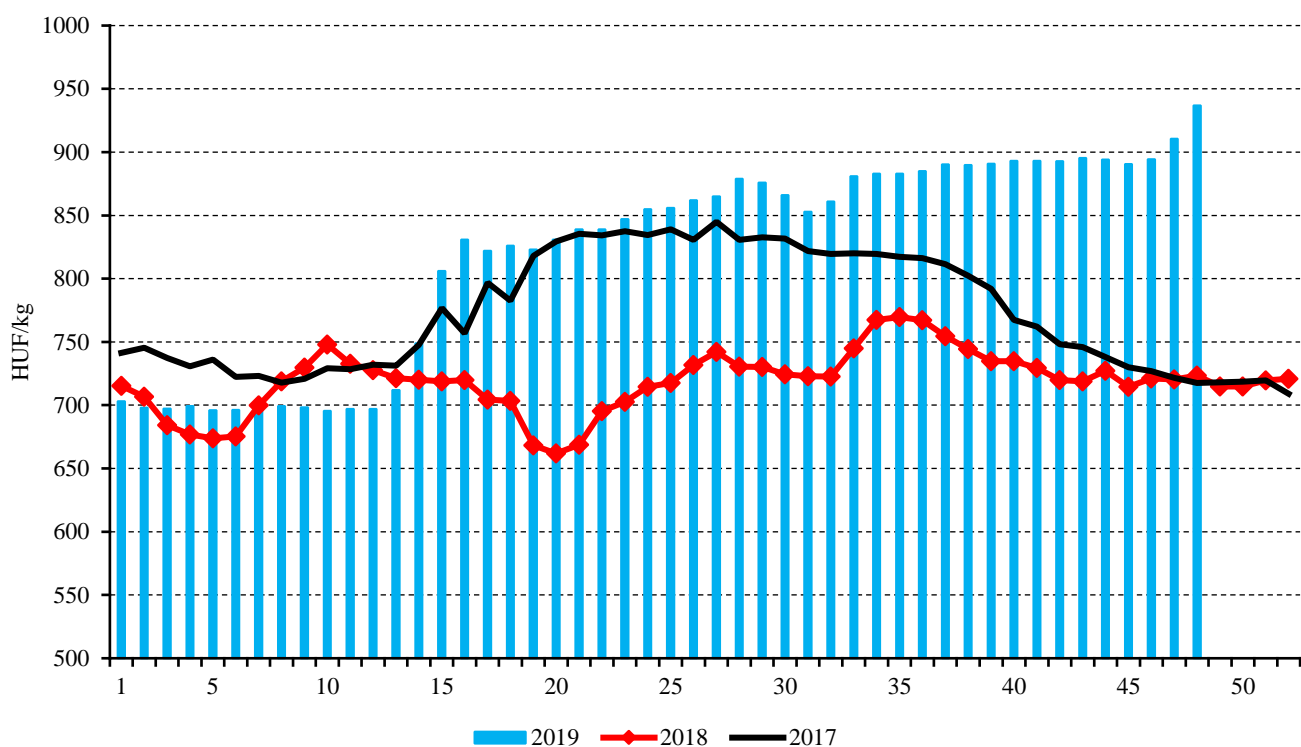
^{a)} S-P, Nem minősített, M1.
 Forrás: NAIK AKI PÁIR

4. ábra: A vágósertés heti vágóhídi belépési ára Magyarországon (2018–2019)



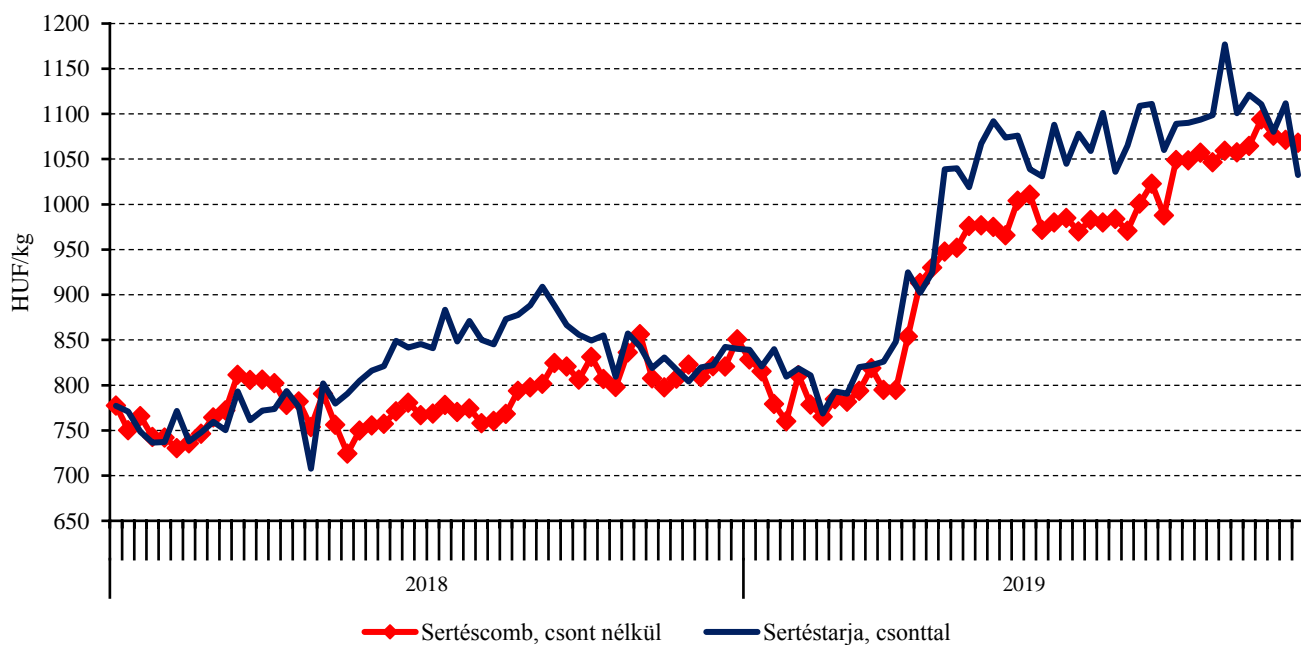
Forrás: NAIK AKI PÁIR, MNB

5. ábra: A csontos sertéshús, lehúzott, félben heti értékesítési ára Magyarországon (2017–2019)



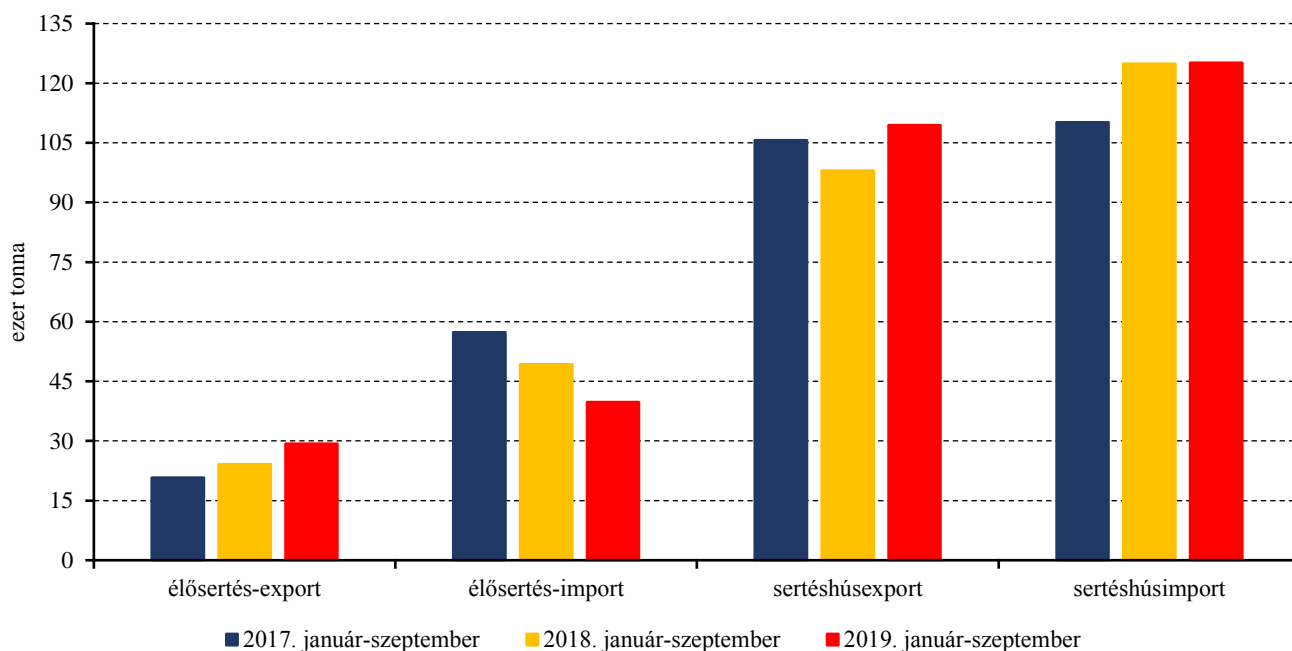
Forrás: NAIK AKI PÁIR

6. ábra: A darabolt sertéshúsok heti értékesítési ára Magyarországon (2018–2019)



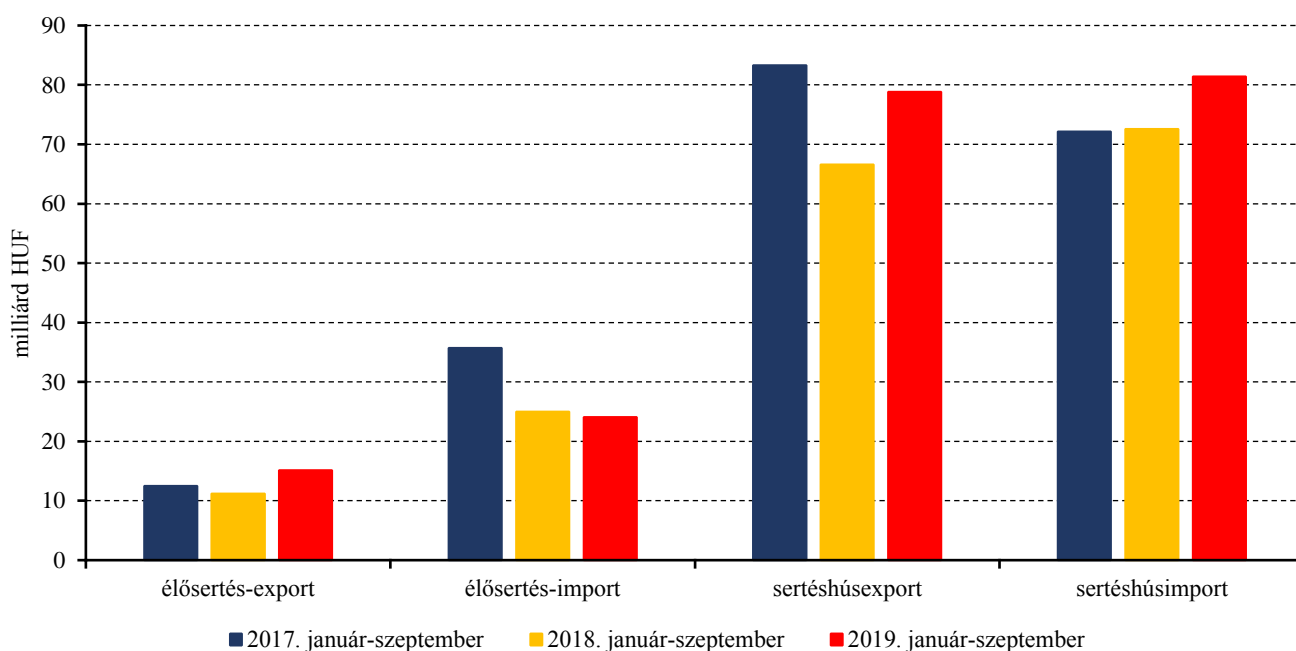
Forrás: NAIK AKI PÁIR

7. ábra: Az élő sertés és a sertéshús külkereskedelmének mennyisége Magyarországon



Forrás: KSH

8. ábra: Az élő sertés és a sertéshús külkereskedelmének értéke Magyarországon



Forrás: KSH

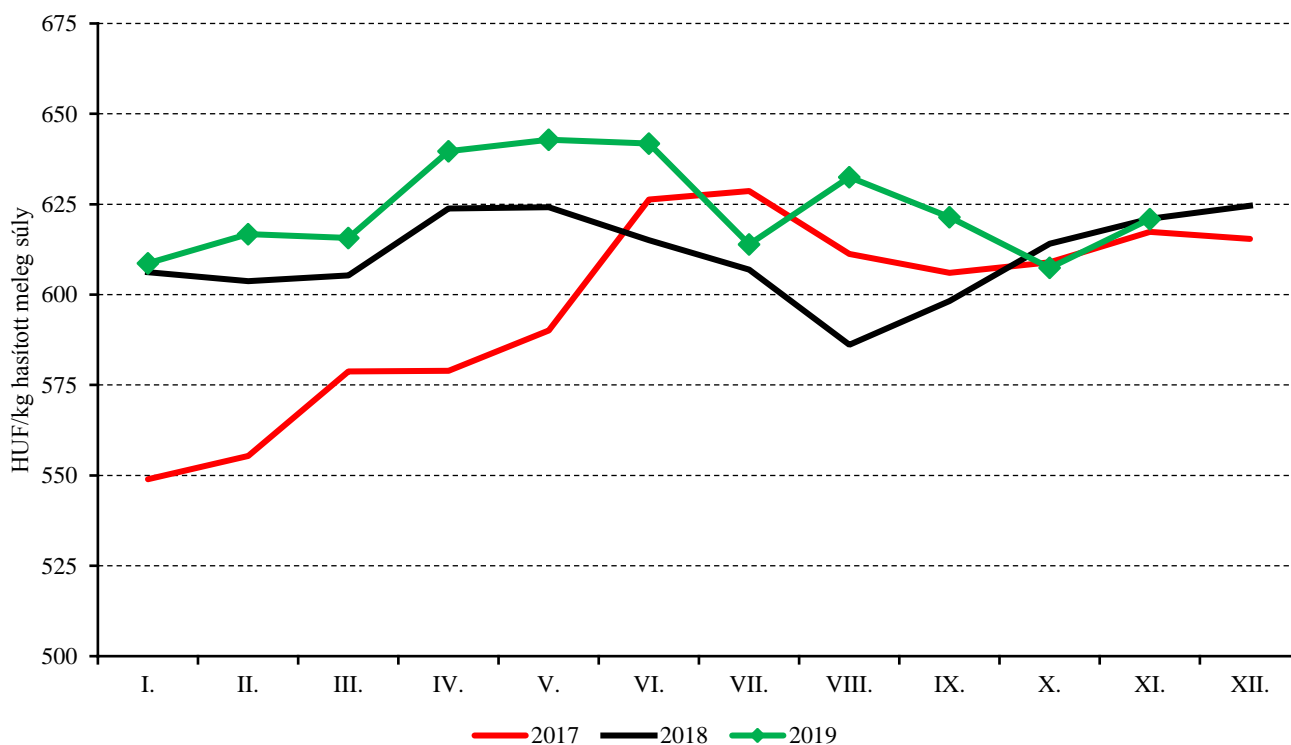
Szarvasmarha

7. táblázat: A vágómarha termelői ára Magyarországon

Megnevezés	Minőségi kategória	Mértékegység	2018. 48. hét	2019. 47. hét	2019. 48. hét	2019. 48. hét/ 2018. 48. hét (százalék)	2019. 48. hét/ 2019. 47. hét (százalék)
Fiatal bika	E-P	darab	160	242	244	152,50	100,83
		hasított meleg súly (kg)	39 912	61 382	59 004	147,84	96,13
		HUF/kg hasított meleg súly	766	742	763	99,59	102,81
Vágótehén	E-P	darab	894	598	548	61,30	91,64
		hasított meleg súly (kg)	269 552	176 277	165 135	61,26	93,68
		HUF/kg hasított meleg súly	606	576	608	100,24	105,46
Vágóüsző	E-P	darab	92	39	55	59,78	141,03
		hasított meleg súly (kg)	24 653	10 032	13 474	54,65	134,31
		HUF/kg hasított meleg súly	536	500	656	122,35	131,23
Vágómarha összesen	E-P	darab	1 175	902	856	72,85	94,90
		hasított meleg súly (kg)	342 277	254 047	240 513	70,27	94,67
		HUF/kg hasított meleg súly	622	617	650	104,55	105,31

Forrás: NAIK AKI PÁIR

9. ábra: A vágómarha havi termelői ára Magyarországon (2017–2019)



Forrás: NAIK AKI PÁIR

8. táblázat: **A fiatal bika („R3” minőségi kategória) vágóhídi belépési ára^{a)} az Európai Unióban**

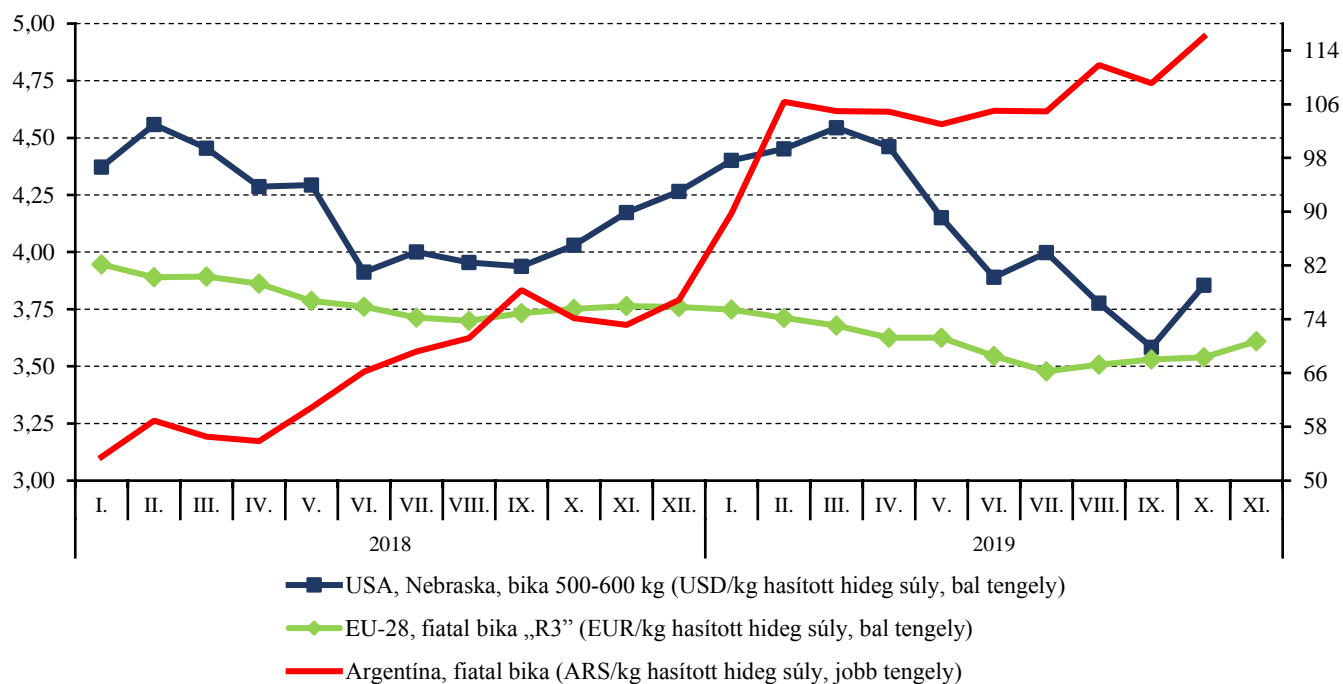
	HUF/kg hasított hideg súly				
	2018. 48. hét	2019. 47. hét	2019. 48. hét	2019. 48. hét/ 2018. 48. hét (százalék)	2019. 48. hét/ 2019. 47. hét (százalék)
Magyarország	–	–	864	–	–
Belgium	975	1 009	1 013	103,83	100,40
Bulgária	–	–	–	–	–
Csehország	1 071	1 106	1 115	104,11	100,80
Dánia	1 142	1 140	1 161	101,65	101,83
Németország	1 262	1 260	1 262	100,00	100,10
Észtország	–	1 062	–	–	–
Görögország	1 236	–	–	–	–
Spanyolország	1 208	1 169	1 182	97,82	101,06
Franciaország	1 216	1 277	1 293	106,28	101,22
Horvátország	1 136	1 150	1 160	102,07	100,85
Írország	1 173	1 070	1 077	91,87	100,71
Olaszország	1 407	1 296	1 261	89,62	97,32
Ciprus	–	–	–	–	–
Lettország	760	833	–	–	–
Litvánia	919	941	931	101,27	98,96
Luxemburg	–	1 192	1 209	–	101,48
Málta	–	1 192	1 197	–	100,43
Hollandia	1 048	1 030	1 145	109,24	111,19
Ausztria	1 283	1 264	1 276	99,48	100,98
Lengyelország	1 079	1 012	1 012	93,78	100,03
Portugália	1 246	1 251	1 257	100,86	100,51
Románia	983	1 035	1 100	111,90	106,36
Szlovénia	1 158	1 160	1 149	99,18	99,02
Szlovákia	1 123	1 212	1 189	105,87	98,14
Finnország	1 290	1 307	1 316	101,97	100,69
Svédország	1 327	1 327	1 340	101,03	101,03
Egyesült Királyság	1 263	1 257	1 270	100,55	101,07
EU	1 218	1 207	1 216	99,80	100,75

^{a)}Az ár tartalmazza a szállítási költséget is.

Megjegyzés: Átszámítva az MNB hivatalos középárfolyamán.

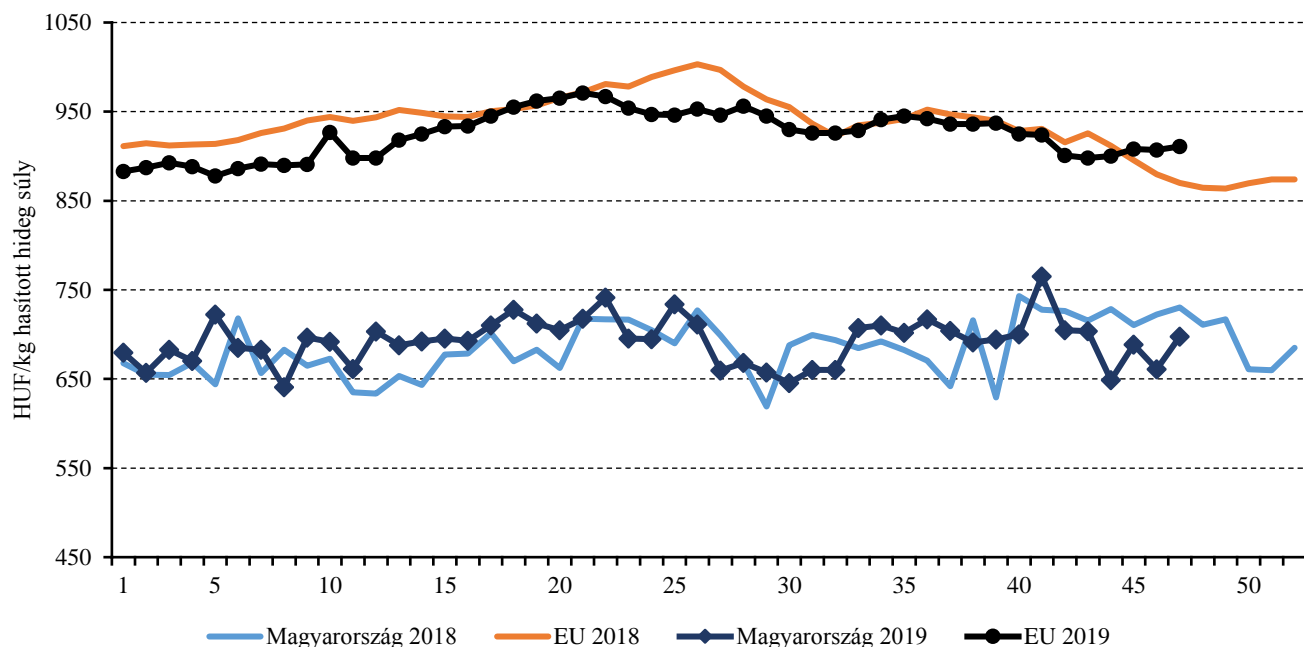
Forrás: Európai Bizottság, NAIK AKI PÁIR

10. ábra: A szarvasmarha havi világpiaci ára nemzeti valutában (2018–2019)



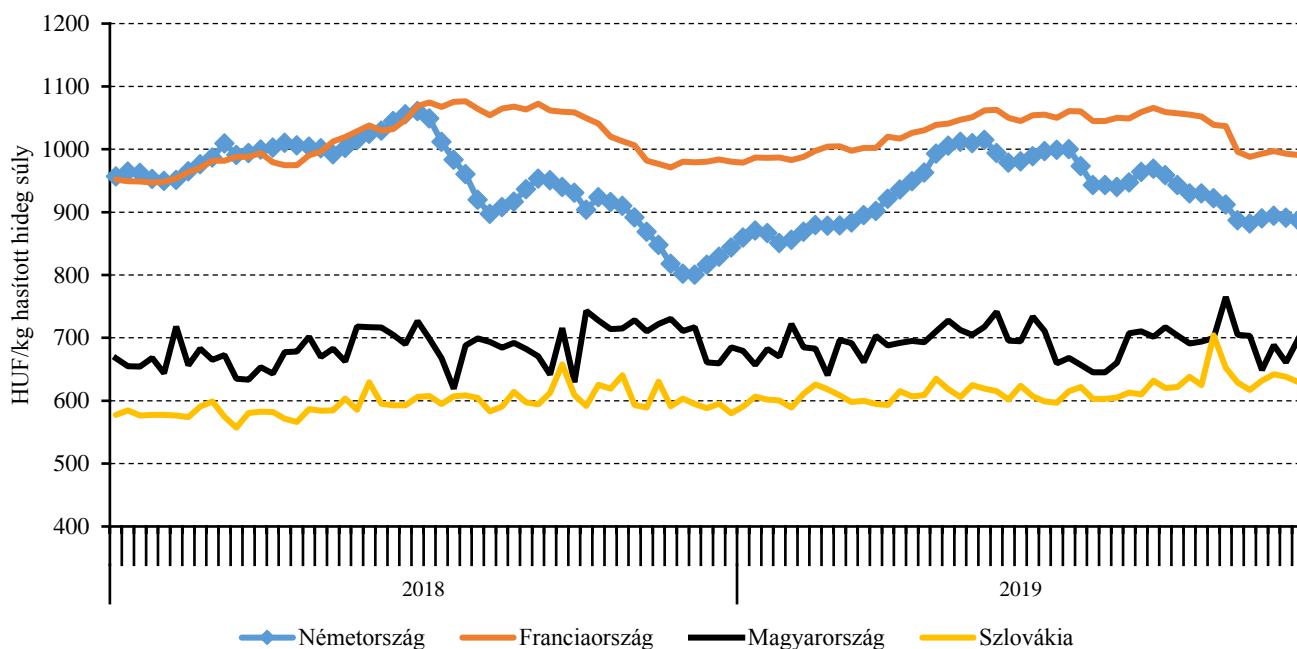
Forrás: USDA, Európai Bizottság, Minagri

11. ábra: A vágótehén „O3” heti vágóhídi belépési ára Magyarországon és az EU-ban (2018–2019)



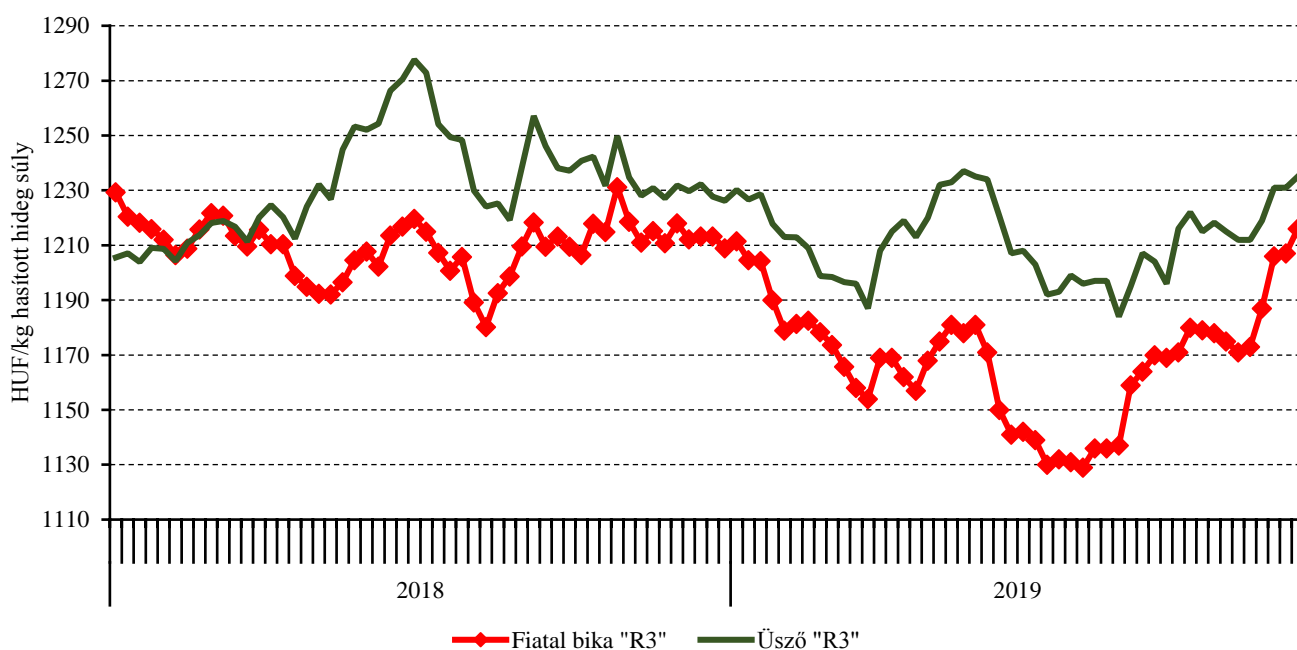
Forrás: Európai Bizottság, NAIK AKI PÁIR

12. ábra: A vágótehén „O3” heti vágóhídi belépési ára az EU néhány tagországában (2018–2019)



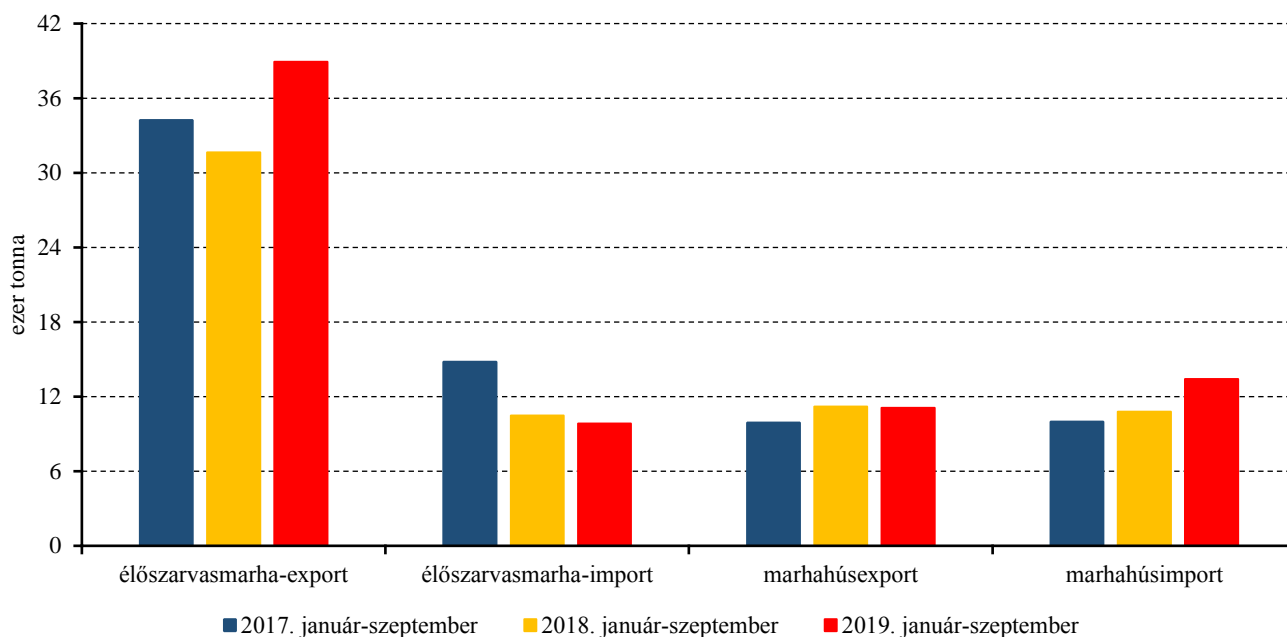
Forrás: Európai Bizottság, NAIK AKI PÁIR

13. ábra: A fiatal bika „R3” és az üsző „R3” heti vágóhídi belépési ára az EU-ban (2018–2019)



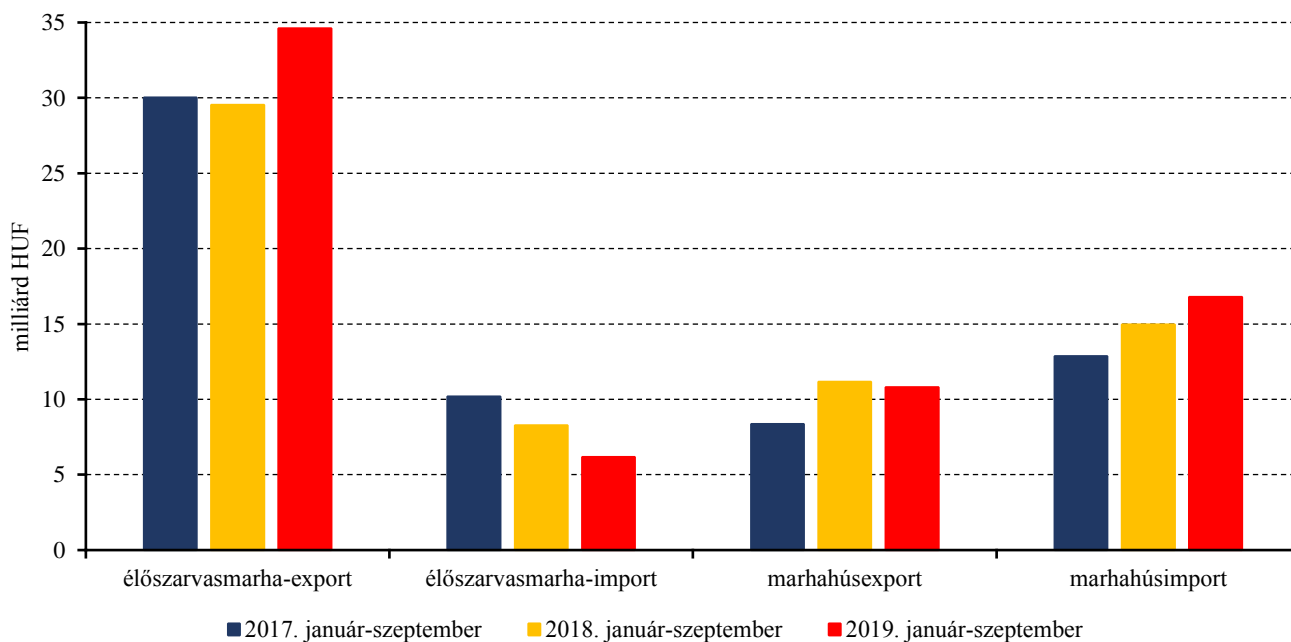
Forrás: Európai Bizottság

14. ábra: Az élő szarvasmarha és a marhahús külkereskedelmének mennyisége Magyarországon



Forrás: KSH

15. ábra: Az élő szarvasmarha és a marhahús külkereskedelmének értéke Magyarországon



Forrás: KSH

Bárány

9. táblázat: A vágóbárány termelői ára Magyarországon

Megnevezés	Mértékegység	2018. 48. hét	2019. 47. hét	2019. 48. hét	2019. 48. hét/ 2018. 48. hét (százalék)	2019. 48. hét/ 2019. 47. hét (százalék)
Könnyű bárány	darab	1 829	1 419	2 040	111,54	143,76
	HUF/kg élősúly	935	1001	1 037	110,88	103,64
Nehéz bárány	darab	1 584	664
	HUF/kg élősúly	812	917
Vágóbárány összesen	darab	3 413	2 083	2 860	83,80	137,30
	HUF/kg élősúly	878	974	1009	114,98	103,64

... = Adatvédelmi korlátok miatt nem közölhető adat.

Forrás: NAIK AKI PÁIR

10. táblázat: A nehéz bárány (13 kg-nál nagyobb vágott súly) ára az Európai Unióban

	HUF/kg vágott súly				
	2018. 48. hét	2019. 47. hét	2019. 48. hét	2019. 48. hét/ 2018. 48. hét (százalék)	2019. 48. hét/ 2019. 47. hét (százalék)
Magyarország	–	1 950	...	–	...
Belgium	1 438	1 551	1 561	108,54	100,65
Dánia	1 495	–	–	–	–
Németország	1 572	1 759	1 600	101,79	90,94
Észtország	–	–	–	–	–
Spanyolország	1 774	1 994	2 044	115,2	102,49
Franciaország	2 035	2 166	–	–	–
Írország	1 429	1 453	1 502	105,06	103,33
Ciprus	1 734	2 066	2 075	119,68	100,43
Lettország	1 252	1 196	1 182	94,40	98,77
Litvánia	1 228	–	1 153	93,89	–
Hollandia	1 537	1 629	1 584	103,06	97,25
Ausztria	1 876	1 866	1 904	101,47	102,05
Lengyelország	–	–	–	–	–
Románia	763	677	685	89,71	101,18
Finnország	1 226	1 294	1 300	106,02	100,43
Svédország	1 105	1 325	1 352	122,26	102,02
Egyesült Királyság	1 449	1 630	1 648	113,72	101,12
Nagy-Britannia	1 454	1 645	1 663	114,38	101,11
Észak-Írország	1 387	1 435	1 453	104,79	101,25
EU	1 560	1 714	1 728	110,83	100,86

... = Adatvédelmi korlátok miatt nem közölhető adat.

Megjegyzés: Átszámítva az MNB hivatalos középárfolyamán.

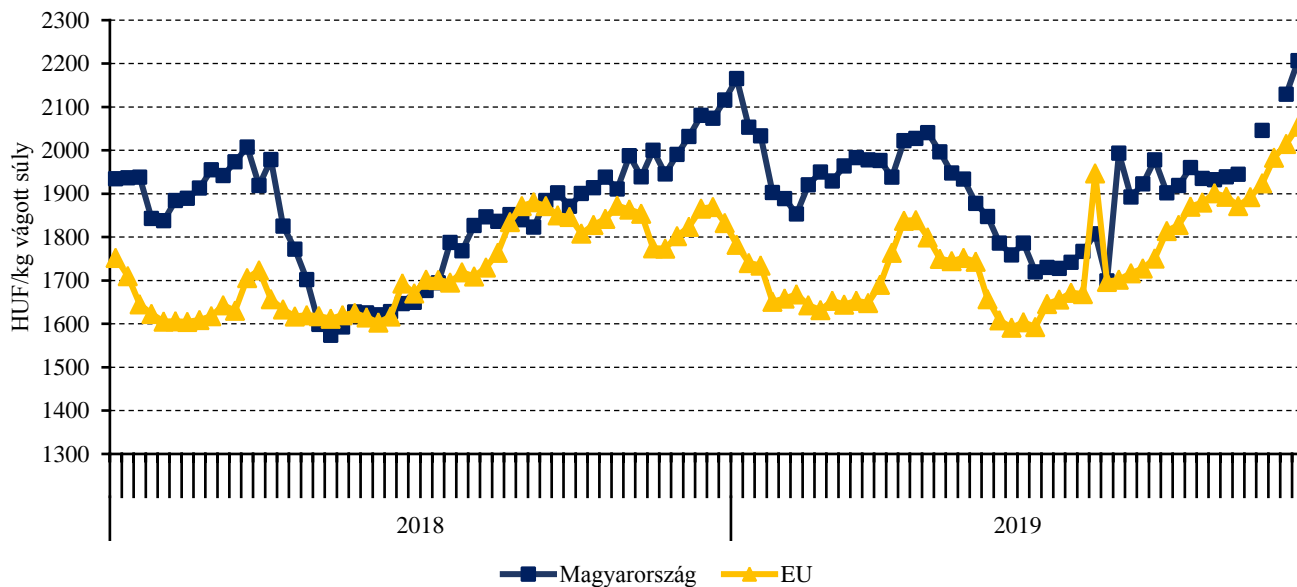
Forrás: Európai Bizottság

11. táblázat: A könnyű bárány (13 kg-nál kisebb vágott súly) ára az Európai Unióban

	HUF/kg vágott súly				
	2018. 48. hét	2019. 47. hét	2019. 48. hét	2019. 48. hét/ 2018. 48. hét (százalék)	2019. 48. hét/ 2019. 47. hét (százalék)
Magyarország	1 990	2 129	2 207	110,88	103,64
Bulgária	1 759	1 821	1 830	104,04	100,50
Görögország	1 446	1 739	–	–	–
Spanyolország	1 952	2 157	2 194	112,40	101,73
Horvátország	1 772	2 044	1 868	105,38	91,39
Olaszország	1 951	2 063	2 172	111,37	105,32
Portugália	2 096	2 282	2 355	112,35	103,20
Szlovénia	1 713	1 684	1 904	111,10	113,02
Szlovákia	–	–	–	–	–
EU	1 803	2 015	2 055	113,98	101,99

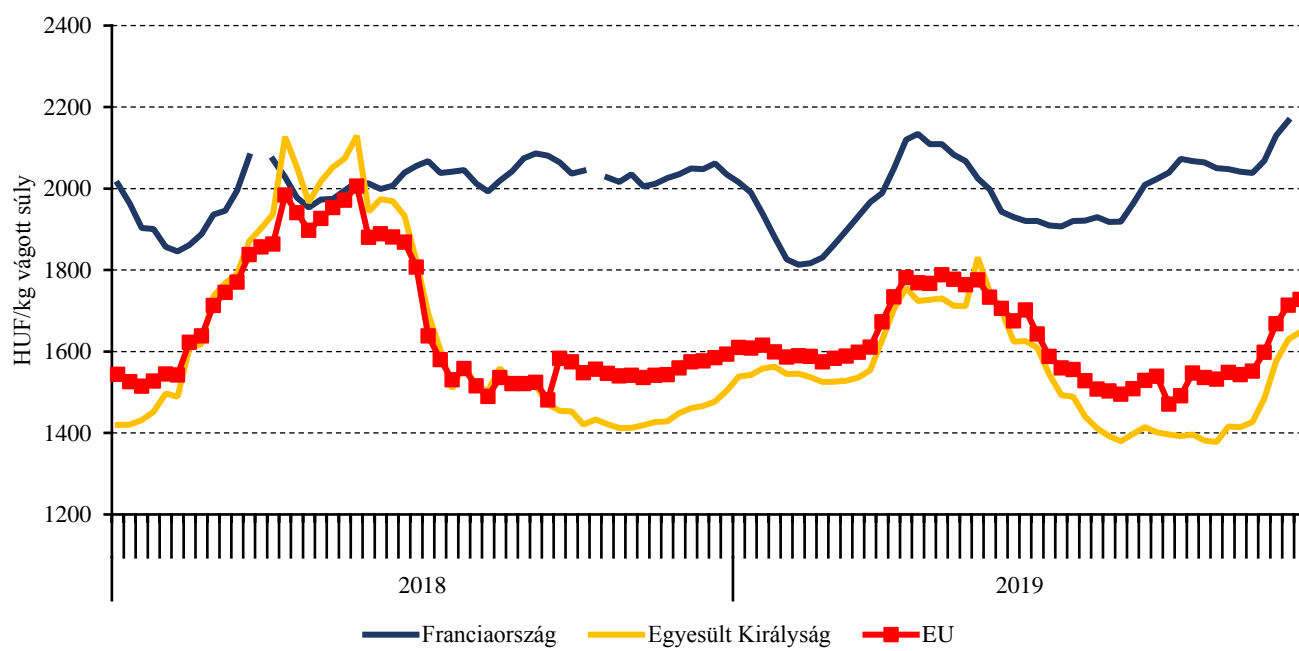
Megjegyzés: Átszámítva az MNB hivatalos középárfolyamán.
 Forrás: Európai Bizottság, NAIK AKI PÁIR

16. ábra: A könnyű bárány heti termelői ára Magyarországon és az EU-ban (2018–2019)



Forrás: Európai Bizottság, NAIK AKI PÁIR

17. ábra: A nehéz bárány heti termelői ára az EU-ban (2018–2019)



Forrás: Európai Bizottság

Nemzetközi előrevetítések

12. táblázat: A világ hústermelése (2016–2020)

	2016	2017	2018 ^{a)}	2019 ^{b)}	2020 ^{b)}	2019/2018 (százalék)	2020/2019 (százalék)
ezer tonna							
Sertéshús							
Kína	54 255	54 518	54 040	46 500	34 750	86,05	74,73
Európai Unió	23 866	23 660	24 082	24 120	24 400	100,16	101,16
USA	11 320	11 611	11 943	12 516	13 015	104,80	103,99
Brazília	3 700	3 725	3 763	3 975	4 155	105,63	104,53
Oroszország	2 820	2 959	3 155	3 240	3 330	102,69	102,78
Vietnam	2 701	2 741	2 811	2 400	2 250	85,38	93,75
Kanada	1 914	1 958	1 955	2 000	2 050	102,30	102,50
Fülöp-szigetek	1 540	1 563	1 601	1 675	1 400	104,62	83,58
Mexikó	1 266	1 280	1 329	1 365	1 375	102,71	100,73
Japán	1 211	1 267	1 321	1 390	1 450	105,22	104,32
Egyéb	6 752	6 783	6 938	6 950	7 048	100,17	101,41
Összesen	111 345	112 065	112 938	106 131	95 223	93,97	89,72
Marha- és borjúhús							
USA	11 507	11 943	12 256	12 289	12 619	100,27	102,69
Brazília	9 284	9 550	9 900	10 210	10 800	103,13	105,78
Európai Unió	7 880	7 869	8 003	7 910	7 780	98,84	98,36
Kína	6 169	6 346	6 440	6 850	6 625	106,37	96,72
India	4 200	4 250	4 265	4 287	4 300	100,52	100,30
Argentína	2 650	2 840	3 050	3 040	3 125	99,67	102,80
Ausztrália	2 125	2 149	2 306	2 300	2 080	99,74	90,43
Mexikó	1 879	1 925	1 980	2 030	2 070	102,53	101,97
Pakisztán	1 750	1 780	1 800	1 820	1 840	101,11	101,10
Oroszország	1 339	1 325	1 357	1 367	1 377	100,74	100,73
Kanada	1 130	1 201	1 265	1 330	1 325	105,14	99,62
Egyéb	10 022	9 809	9 855	7 873	7 920	79,89	100,60
Összesen	59 935	60 987	62 477	61 306	61 861	98,13	100,91

^{a)} Becslés.

^{b)} Előrevetítés.

Forrás: USDA

13. táblázat: Az Európai Unió húspiacának kilátásai rövid távon (2015–2020)

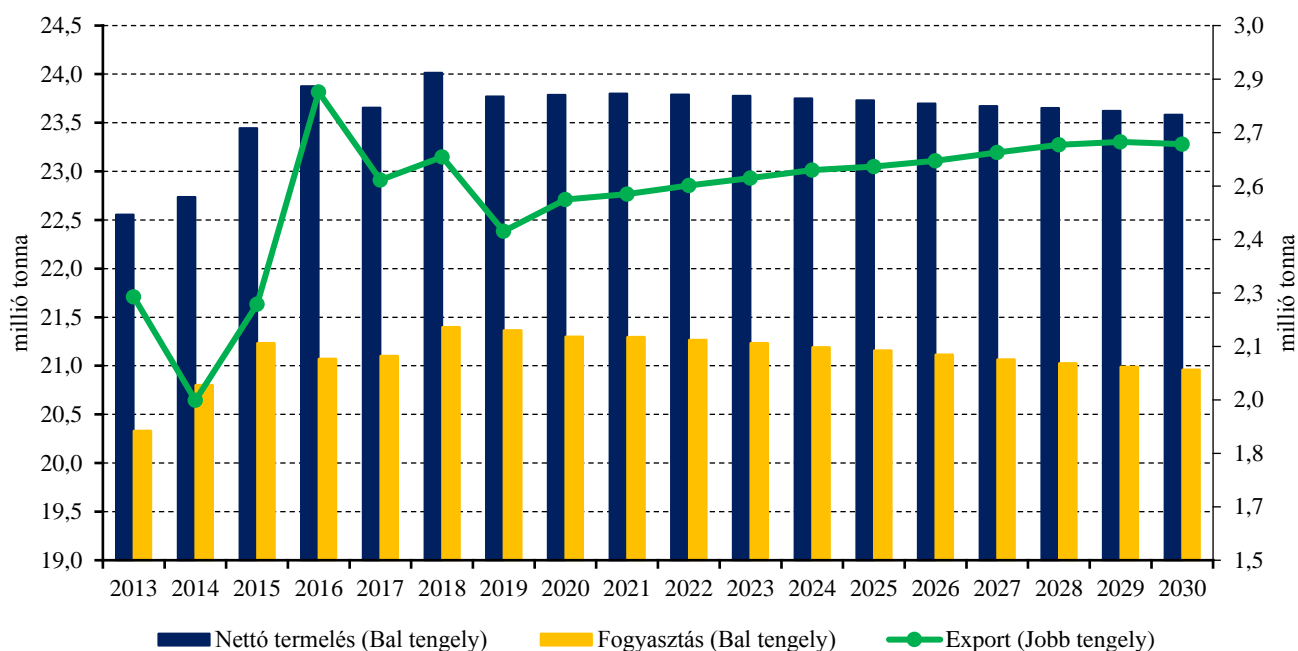
	2015	2016	2017	2018 ^{a)}	2019 ^{b)}	2020 ^{b)}	2019/2018 (százalék)	2020/2019 (százalék)
ezer tonna								
Sertéshús								
Nettó termelés	23 436	23 866	23 660	24 082	24 189	24 544	100,44	101,47
EU-15	19 903	20 261	20 049	20 381	20 547	20 855	100,81	101,50
EU-13	3 533	3 605	3 701	3 641	3 689	3 792	101,32	102,78
Import	11	12	14	15	16	17	110,00	104,02
Export	2 218	2 813	2 574	2 678	3 214	3 664	120,01	114,00
Egy főre jutó fogyasztás (kg)	32,5	32,2	32,1	32,5	31,8	31,6	97,85	99,37
Marha- és borjúhús								
Nettó termelés	7 657	7 851	7 869	8 008	7 967	7 911	99,49	99,30
EU-15	6 819	6 974	6 931	7 059	7 031	6 961	99,60	99,00
EU-13	838	877	937	949	936	950	98,66	101,50
Import	300	304	285	312	303	309	97,09	101,98
Export	211	248	271	252	272	285	107,94	104,78
Egy főre jutó fogyasztás (kg)	10,6	10,8	10,8	11,0	10,9	10,8	99,07	99,08
Juh- és kecskehús								
Nettó termelés	869	862	872	899	908	899	100,95	99,01
EU-15	787	778	788	784	767	776	97,81	101,17
EU-13	82	84	84	115	121	123	105,30	101,37
Import	202	203	173	174	146	155	83,96	106,16
Export	20	19	34	29	32	32	112,27	100,00
Egy főre jutó fogyasztás (kg)	1,8	1,8	1,7	1,8	1,7	1,7	96,45	100,73

^{a)} Becslés.

^{b)} Előrevetítés.

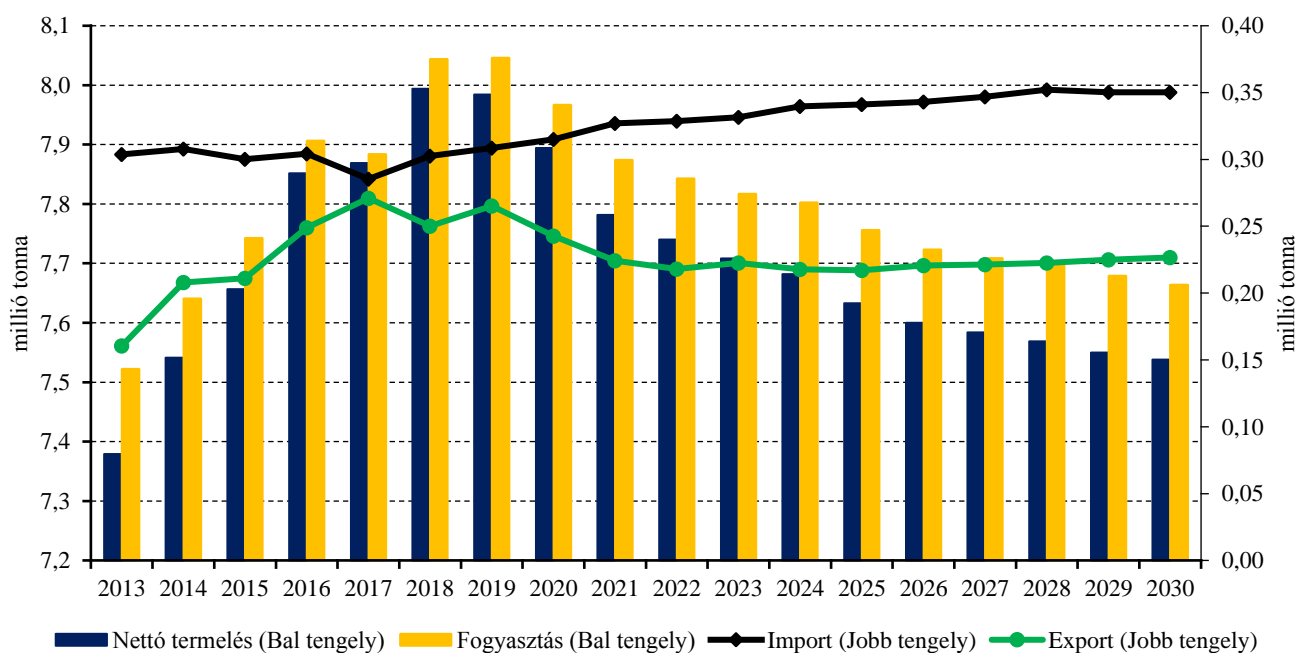
Forrás: Európai Bizottság

18. ábra: Az Európai Unió sertéshúspiacának kilátásai középtávon (2013–2030)



Forrás: Európai Bizottság

19. ábra: Az Európai Unió marha- és borjúhúspiacának kilátásai középtávon (2013–2030)



Forrás: Európai Bizottság

