

XXIII. évfolyam, 24. szám, 2019



# AGRÁRPIACI JELENTÉSEK

## ZÖLDSÉG, GYÜMÖLCS ÉS BOR

NAIK Agrárgazdasági Kutatóintézet

**Zöldség, Gyümölcs és Bor**  
**XXIII. évfolyam, 24. szám, 2019**

Megjelenik kéthetente  
2019. december 4.

**Felelős szerkesztő**  
Dr. Stummer Ildikó

**Szerzők**  
Losonczi Tünde  
losonczi.tunde@aki.naik.hu  
Ecsediné Wanek Zsuzsanna  
wanek.zsuzsa@aki.naik.hu  
Szente-Orban Csaba

**Kiadó**  
NAIK Agrárgazdasági Kutatóintézet  
H-1093 Budapest, Zsil utca 3-5.  
Telefon: (+36 70) 501-0446  
Fax: (+36 1) 217-8111  
<https://aki.naik.hu>  
[aki@aki.naik.hu](mailto:aki@aki.naik.hu)  
<https://pair.aki.gov.hu>

ISSN 1418 2130

A Zöldség, Gyümölcs és Bor piaci jelentésen kívül kínáljuk még a Baromfi; Élőállat és Hús; Tej és Tejtermékek; Gabona és Ipari Növények piaci jelentéseket is.

A kiadványokkal kapcsolatban részletes felvilágosítást ad:  
Publikációs Csoport  
[publikacio@aki.naik.hu](mailto:publikacio@aki.naik.hu)  
Telefon: (+36 70) 501-1156

Minden jog fenntartva. A kiadvány bármely részének sokszorosítása, adatainak bármilyen formában (nyomtatott vagy elektronikus) történő tárolása vagy továbbítása, illetőleg bármilyen elven működő adatbázis-kezelő segítségével történő felhasználása csak a kiadó előzetes írásbeli engedélyével történhet.

## Tartalomjegyzék

<b>Összefoglaló .....</b>	<b>3</b>
<b>Zöldség- és gyümölcspiaci jelentés .....</b>	<b>4</b>
Budapesti nagybani piaci körkép .....	4
Magyarországi piaci információk .....	6
Agrárpolitikai hírek .....	9
Nemzetközi piaci információk .....	14
<b>Borpiaci jelentés .....</b>	<b>15</b>

## Összefoglaló

A NAIK AKI PÁIR adatai szerint a Budapesti Nagybani Piacon a 48. héten a belpiaci Fabiola burgonya 140 forint/kilogramm leggyakoribb ára megegyezett az egy évvel korábbival, a Laura (150 forint/kilogramm) 7, az Agria (165 forint/kilogramm) 10 százalékkal meghaladta azt. A vöröshagyma 130 forint/kilogramm átlagára elmaradt a tavalyi év 48. hetében jegyzett 165 forint/kilogramm árától. A hazai termesztésű dióbél 2300 forint/kilogramm áron szerepelt a választékban, ami alatta maradt mind az egy évvel ezelőtti, mind az idei év 32–44. hetében tapasztalt 3000 forint/kilogramm feletti termelői árának. A belföldi almafajták ára a megfigyelt héten 172–230 forint/kilogramm között mozgott, ami meghaladta a tavalyi árakat.

## Zöldség- és gyümölcspiaci jelentés

### Budapesti nagybani piaci körkép

A NAIK AKI PÁIR adatai szerint a Budapesti Nagy-  
bani Piacon a 48. héten a belpiaci Fabiola burgonya 140  
forint/kilogramm leggyakoribb ára megegyezett az egy  
évvel korábbival, a Laura (150 forint/kilogramm) 7, az  
Agrida (165 forint/kilogramm) 10 százalékkal megha-  
ladta azt. A Cherie salátaburgonya (225 forint/kilo-  
gramm) néhány forinttal elmaradt a 2018. évi azonos  
heti áratól, míg a fajtajelölés nélküli burgonya (140 fo-  
rint/kilogramm) nem szerepelt egy éve a felhozatalban.  
A vizsgált héten 0,7 euró/kilogramm áron a Bécsi Nagy-  
bani Piacon is jelen volt a magyar burgonya.

A gömbparadicsomot kilogrammonként 375-430 fo-  
rintos termelői áron értékesítették, a fűrtös paradicsom-  
ot pedig 550-590 forintért. A fűrtös paradicsom ára  
12-15 százalékkal meghaladta, a gömbölyűé 11, illetve  
1 százalékkal alulmúlta az előző évi 48. heti árát. A kok-  
télparadicsom (15 mm-nél nagyobb) 1150 forint/kilo-  
gramm leggyakoribb áron került a felhozatalba, ami 10  
százalékkal felülmúlta az egy évvel ezelőtti árát.

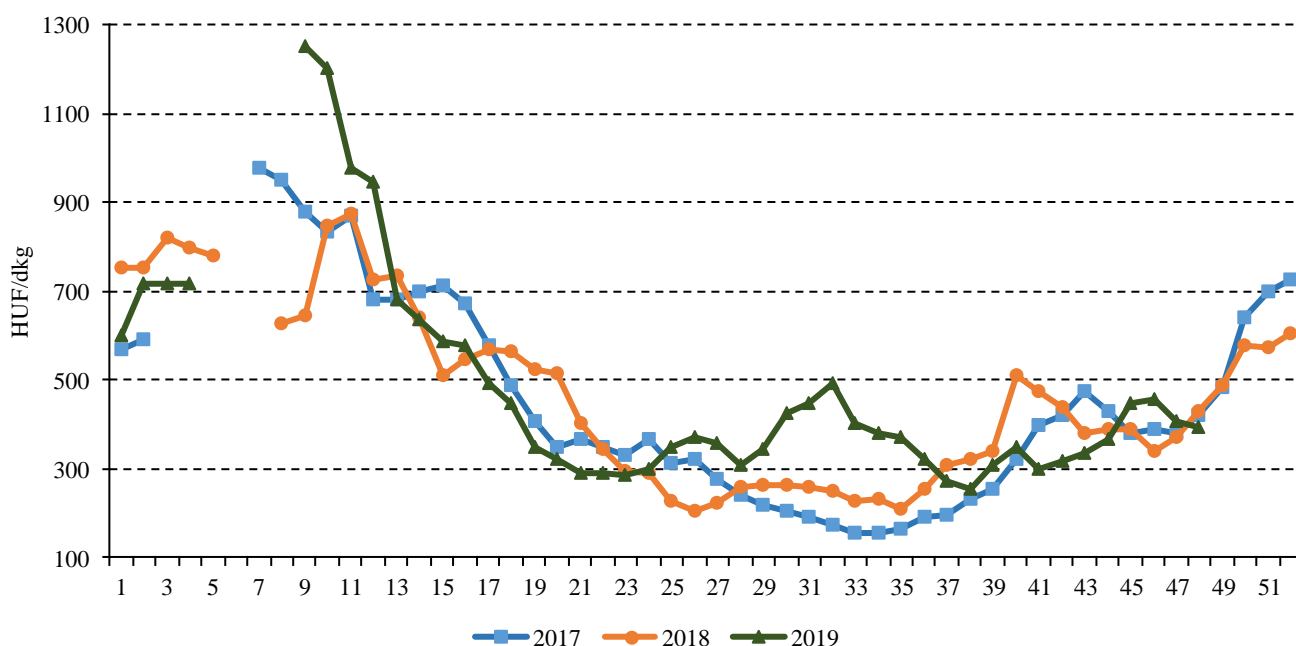
A vöröshagyma 130 forint/kilogramm átlagára el-  
maradt a tavalyi év 48. hetében jegyzett 165 forint/kilo-  
gramm áratól. A lila héjú vöröshagyma 250 forint/kilo-

gramm áron került be a felhozatalba, 25 százalékkal ma-  
gasabb áron, mint 2018 azonos hetében. Az importból  
származó vöröshagyma is megjelent a Budapesti Nagy-  
bani Piacon: a barna héjú 40–70 mm átmérőjűt (Auszt-  
ria) 120, a lila héjú ugyanezen méretűt (Hollandia) 220  
forint/kilogramm áron kínálták.

A hazai termesztésű dióbél 2300 forint/kilogramm  
áron szerepelt a választékban, ami alatta maradt mind az  
egy évvel ezelőtti, mind az idei év 32–44. hetében ta-  
pasztalt 3000 forint/kilogramm feletti termelői árának.  
A külpiaci tisztítottogyoró 2018 48. hetéhez viszo-  
nyítva szintén árcsökkenést mutatott: 11 százalékkal  
2500 forint/kilogrammmra. A tisztított mandula ugyanak-  
kor tartotta kilogrammonként 3200 forintos árát.

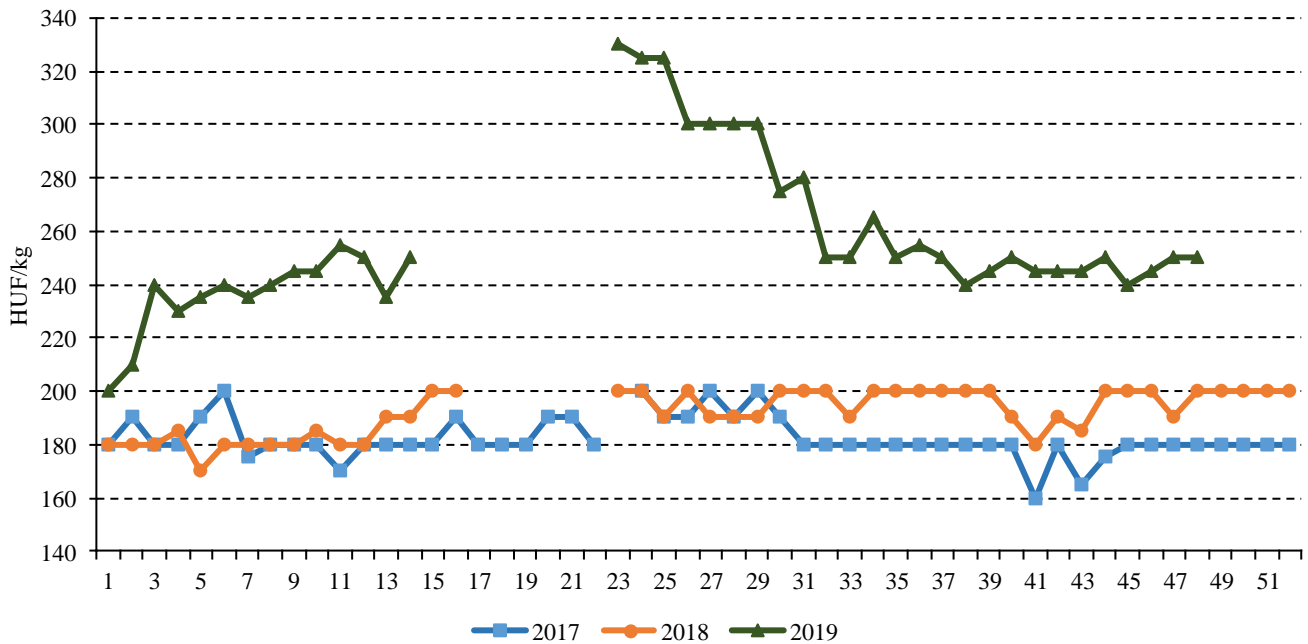
A belföldi almafajták ára a megfigyelt héten 172–  
230 forint/kilogramm között mozgott, (Idared: 178, Jo-  
nagored 190, Golden 195 forint/kilogramm), ami meg-  
haladta a tavalyi árakat. A Granny Smith ára 21 száza-  
lékkal, a Jonagold 6, a Golden 10 százalékkal volt ala-  
csonyabb egy éve. Az importból származó darabás  
Granny Smith almát 78, a Pink Ladyt 220 forintért kí-  
nálták.

1. ábra: A belföldi gömbparadicsom heti termelői átlagára a Budapesti Nagybani Piacon (2017–2019)



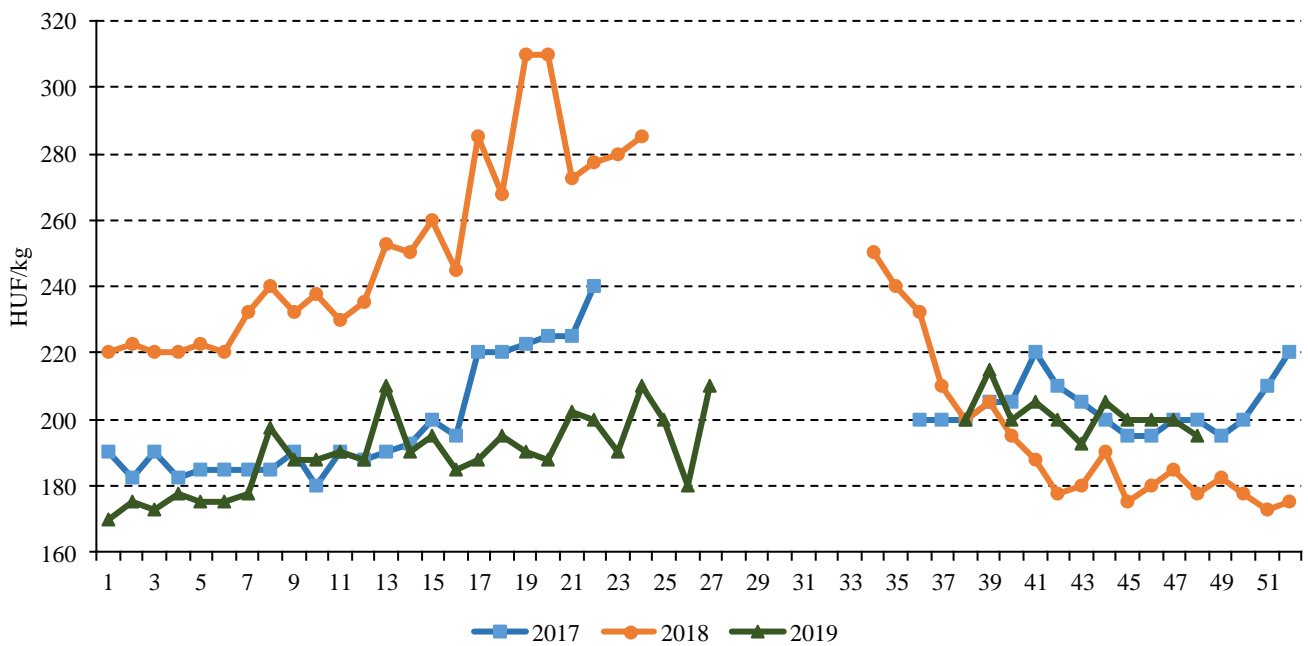
Forrás: NAIK AKI PÁIR

2. ábra: A belföldi lilahagyma heti termelői átlagára a Budapesti Nagyban Piacon (2017–2019)



Forrás: NAIK AKI PÁÍR

3. ábra: A belföldi Golden alma heti termelői átlagára a Budapesti Nagyban Piacon (2017–2019)



Forrás: NAIK AKI PÁÍR

## Magyarországi piaci információk

1. táblázat: Az I. osztályú, belföldi zöldségfélék és gyümölcsök leggyakoribb bruttó termelői ára a Budapesti Nagybani Piacon

Faj	Fajta/Típus	Méret	Mérték- egység	2018. 48. hét	2019. 47. hét	2019. 48. hét	2019. 48. hét/ 2018. 48. hét (százalék)	2019. 48. hét/ 2019. 47. hét (százalék)
Burgonya	Fabiola	–	HUF/kg	140	145	140	100,0	96,6
	Agria	–	HUF/kg	150	150	165	110,0	110,0
	Cherie	–	HUF/kg	230	225	225	97,8	100,0
	Laura	–	HUF/kg	140	145	150	107,1	103,5
	Marabel	–	HUF/kg	–	180	190	–	105,6
	Nem jelölt	–	HUF/kg	–	150	140	–	93,3
Paradicsom	Gömb	40–47 mm	HUF/kg	420	395	375	89,3	94,9
		47–57 mm	HUF/kg	435	420	430	98,9	102,4
		47 mm+	HUF/kg	490	520	550	112,2	105,8
	Fürtös	40–47 mm	HUF/kg	512	545	590	115,1	108,3
		15 mm+	HUF/kg	1 050	1 140	1 150	109,5	100,9
Paprika	Tölteni való édes	30–70 mm	HUF/kg	400	280	350	87,5	125,0
		70 mm+	HUF/kg	500	428	420	84,0	98,3
	Bogyiszlói	–	HUF/kg	–	610	625	–	102,5
	Kaliforniai	70 mm+	HUF/kg	620	590	600	96,8	101,7
Padlizsán	–	70 mm+	HUF/kg	525	490	500	95,2	102,0
Uborka	Kígyó	400–500 g	HUF/kg	650	600	575	88,5	95,8
Sütőtök	Kanadai	–	HUF/kg	120	125	125	104,2	100,0
	Nagydobosi	–	HUF/kg	160	100	100	62,5	100,0
Sárgarépa	–	–	HUF/kg	200	150	150	75,0	100,0
Petrezselyem	–	–	HUF/kg	825	455	465	56,4	102,2
Zeller	Gumós	–	HUF/kg	300	338	350	116,7	103,7
		–	HUF/db	200	230	235	117,5	102,2
Sóska	–	–	HUF/kg	400	600	600	150,0	100,0
Spénót	–	–	HUF/kg	420	580	600	142,9	103,5
Cékla	–	–	HUF/kg	135	160	170	125,9	106,3
Fejes saláta	–	–	HUF/db	133	133	152	113,9	113,9
Jégsaláta	–	–	HUF/db	250	338	338	135,0	100,0

Faj	Fajta/Típus	Méret	Mértékegység	2018. 48. hét	2019. 47. hét	2019. 48. hét	2019. 48. hét/ 2018. 48. hét (százalék)	2019. 48. hét/ 2019. 47. hét (százalék)	
Lollo Rossa	–	–	HUF/db	200	167	167	83,5	100,0	
Fejes káposzta	Fehér	–	HUF/kg	170	120	120	70,6	100,0	
	Vörös	–	HUF/kg	210	195	200	95,2	102,6	
Kelkáposzta	–	–	HUF/kg	245	200	210	85,7	105,0	
Bimbóskele	–	–	HUF/kg	–	600	600	–	100,0	
Karalábé	–	–	HUF/db	120	128	130	108,3	102,0	
Karfiol	–	16 cm+	HUF/kg	265	205	210	79,3	102,4	
Kínai kel	–	–	HUF/kg	215	235	240	111,6	102,1	
Brokkoli	–	–	HUF/kg	410	355	360	87,8	101,4	
	Hónapos	–	HUF/kiszerezés	115	130	155	134,8	119,2	
	Jégcsap	–	HUF/kg	240	250	260	108,3	104,0	
	Müncheni Sör	–	HUF/kiszerezés	230	255	235	102,2	92,2	
Retek	Fekete retek	–	HUF/kg	180	170	190	105,6	111,8	
	Barna héjú	40–70 mm	HUF/kg	158	120	120	76,2	100,0	
		70 mm+	HUF/kg	172	140	140	81,2	100,0	
Vöröshagyma	Lila héjú	40–70 mm	HUF/kg	200	250	250	125,0	100,0	
Fokhagyma	–	45 mm+	HUF/kg	950	1 200	1 200	126,3	100,0	
Póréhagyma	–	–	HUF/db	150	178	190	126,7	107,0	
Gomba	Laska	–	HUF/kg	662	700	700	105,7	100,0	
	Granny Smith	65 mm+	HUF/kg	190	240	230	121,1	95,8	
	Idared	65 mm+	HUF/kg	175	185	178	101,4	96,0	
	Jonagold	65 mm+	HUF/kg	180	195	190	105,6	97,4	
	Alma	Jonagored	65 mm+	HUF/kg	182	195	190	104,1	97,4
		Jonathan	65 mm+	HUF/kg	165	168	172	104,6	103,0
		Gala	65 mm+	HUF/kg	180	200	200	111,1	100,0
Körte	Golden	65 mm+	HUF/kg	178	200	195	109,9	97,5	
	Bosc kobak (Alexander)	60–70 mm	HUF/kg	345	445	440	127,5	98,9	
Vilmos	60–75 mm	HUF/kg	325	415	430	132,3	103,6		
	–	–	HUF/kg	290	355	370	127,6	104,2	
Birsalma	–	–	HUF/kg	310	390	390	125,8	100,0	
Birskörte	–	–	HUF/kg	310	390	390	125,8	100,0	
Dióbél	–	–	HUF/kg	3 000	2 650	2 300	76,7	86,8	

Megjegyzés: A teljes adatbázis megtekinthető a <https://pair.aki.gov.hu> oldalon.

Forrás: NAIK AKI PÁIR

2. táblázat: **Az Európai Unióból és a harmadik országokból származó, I. osztályú zöldségfélék és gyümölcsök leggyakoribb bruttó ára a Budapesti Nagyban Piacon**

Faj	Fajta/ Típus	Méret	Származási hely	Mérték- egység	2018. 48. hét	2019. 47.hét	2019. 48. hét	2019. 48. hét/ 2018. 48. hét (százalék)	2019. 48. hét/ 2019. 47. hét (százalék)
Burgonya	Nem jelölt	–	Franciaország	HUF/kg	180	190	200	111,1	105,3
Paradicsom	Gömb	40–47 mm	Törökország	HUF/kg	–	380	400	–	105,3
	Koktél	15 mm+	Olaszország	HUF/kg	892	1000	1000	112,1	100,0
Paprika	Kaliforniai	70 mm+	Spanyolország	HUF/kg	680	652	620	91,2	95,1
Padlizsán	–	70 mm+	Spanyolország	HUF/kg	564	560	640	113,5	114,3
Uborka	Kígyó	350–400 g	Spanyolország	HUF/kg	–	–	477	–	–
		400–500 g		HUF/kg	552	468	520	94,2	111,1
Főzőtök	Cukkini	–	Spanyolország	HUF/kg	718	630	688	95,8	109,2
Zeller	Gumós	–	Hollandia	HUF/kg	–	318	300	–	94,3
Jégsaláta	–	–	Spanyolország	HUF/db	315	380	414	131,4	109,0
Brokkoli	–	–	Olaszország	HUF/kg	584	772	772	132,2	100,0
Lencse	–	–	Kanada	HUF/kg	440	420	420	95,5	100,0
Vöröshagyma	Barna héjú	40–70 mm	Ausztria	HUF/kg	153	138	120	78,4	87,0
	Lila héjú	10–40 mm	Hollandia	HUF/kg	–	–	200	–	–
		40–70 mm		HUF/kg	176	200	220	125,0	110,0
Alma	Granny Smith	65 mm+	Olaszország	HUF/db	190	78	78	41,1	100,0
	Pink Lady	65 mm+		HUF/db	190	218	226	119,0	103,7
Körte	Bosc kobak (Alexander)	60–70 mm	Olaszország	HUF/kg	450	612	580	128,9	94,8
				HUF/kg	516	650	670	129,8	103,1
	Fétel apát	65–80 mm		HUF/db	245	512	468	191,0	91,4
	Santa Maria	65–75 mm	Olaszország	HUF/kg	480	540	544	113,3	100,7
	Vilmos	60–75 mm		HUF/kg	482	568	550	114,1	96,8
Szilva	Japán típusú	35 mm+	Olaszország	HUF/kg	505	508	493	97,5	97,0
Mandula (tisztított)	–	–	USA	HUF/kg	3200	3200	3200	100,0	100,0
Mogyoró (tisztított)	–	–	Törökország	HUF/kg	2800	2500	2500	89,3	100,0
Földi- mogyoró	–	–	Kenya	HUF/kg	–	–	820	–	–
			Kína	HUF/kg	800	820	820	102,5	100,0
Gesztenye	–	–	Kína	HUF/kg	1300	1340	1260	96,9	94,0
			Olaszország	HUF/kg	2080	1800	1400	67,3	77,8
			Spanyolország	HUF/kg	–	–	1800	–	–



Faj	Fajta/ Típus	Méret	Származási hely	Mérték- egység	2018. 48. hét	2019. 47.hét	2019. 48. hét	2019. 48. hét/ 2018. 48. hét (százalék)	2019. 48. hét/ 2019. 47. hét (százalék)
Csemege- szőlő	Fehér	–	Olaszország	HUF/kg	468	570	551	117,8	96,7
	Piros	–		HUF/kg	450	576	556	123,6	96,5
Citrom	–	53–65mm	Spanyolország	HUF/kg	524	552	470	89,7	85,1
			Törökország	HUF/kg	384	470	460	119,8	97,9
Zöldcitrom	–	–	Mexikó	HUF/kg	740	1400	1440	194,6	102,9
Mandarin	–	54–69mm	Spanyolország	HUF/kg	–	578	580	–	100,4
Klementin	–	41–60mm	Görögország	HUF/kg	–	–	500	–	–
	–	41–60mm	Spanyolország	HUF/kg	492	580	550	111,8	94,8
Narancs	Navelina	67–80mm	Görögország	HUF/kg	–	–	338	–	–
			Spanyolország	HUF/kg	–	–	452	–	–
Grapefruit	–	–	Spanyolország	HUF/kg	–	–	440	–	–
			Törökország	HUF/kg	380	420	440	115,8	104,8
Kivi	–	–	Görögország	HUF/kg	450	426	425	94,4	99,8
			Costa Rica	HUF/kg	263	–	380	144,5	–
			Ecuador	HUF/kg	276	406	408	147,8	100,5
Banán	–	–	Elefántcsont- part	HUF/kg	262	386	400	152,7	103,6
			Kolumbia	HUF/kg	268	396	404	150,8	102,0
Ananász	–	–	Costa Rica	HUF/db	–	450	450	–	100,0
Mák	–	–	Cseh köztársaság	HUF/kg	1100	1100	1100	100,0	100,0

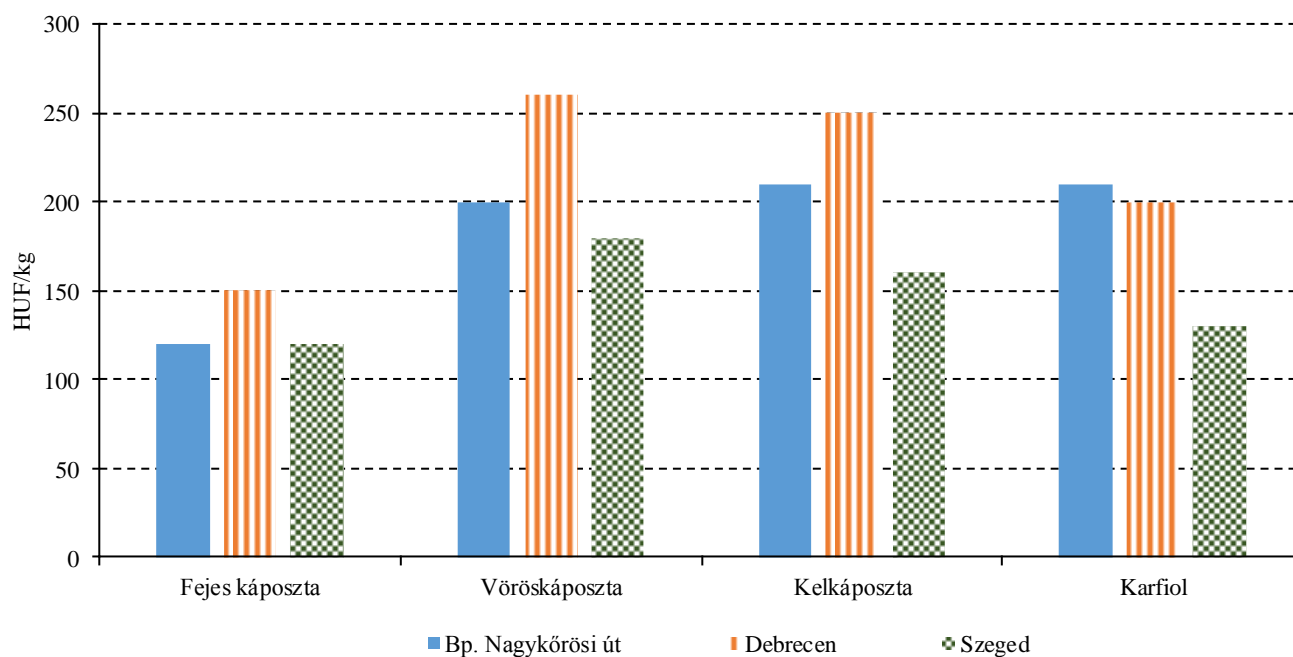
Megjegyzés: A teljes adatbázis megtekinthető a <https://pair.aki.gov.hu> oldalon.  
Forrás: NAIK AKI PÁIR

## Agrárpolitikai hírek

• Lezárult a 2019. évi agrártámogatások előlegfizetési időszaka, a Magyar Államkincstár 2019. október 16. és november 30. között közel 212 milliárd forint támogatást fizetett ki a gazdálkodók számára. A közvetlen támogatások esetében nyolc jogcímen több mint 169 milliárd, a Vidékfejlesztési Program egyes terület- és állatalapú támogatásaiból pedig három jogcímen közel 28

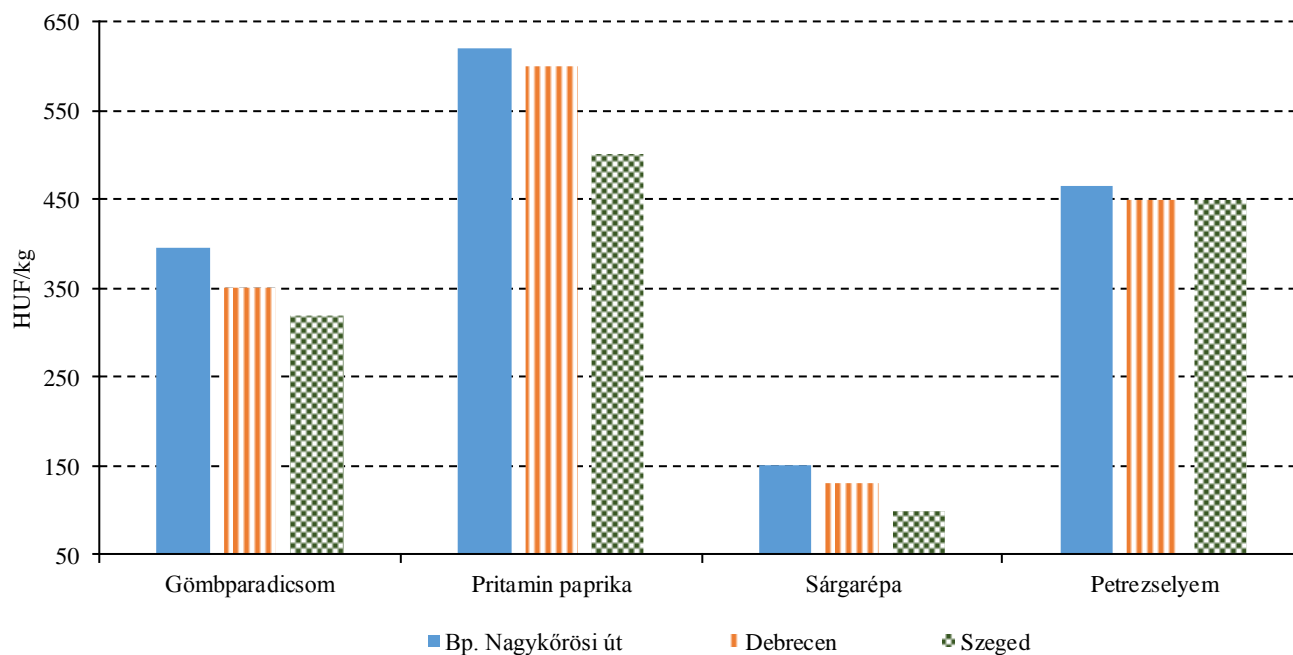
milliárd forintot kaptak meg az érintett gazdálkodók. A legnagyobb tétel az egységes területalapú támogatási jogcím (ún. SAPS) volt, amely 125,629 ezer termelőhöz jutott el mintegy 118 milliárd forint összegben. Zöldítési támogatást emellett 94,331 ezer jogosult kapott 28,9 milliárd forint értékben.

4. ábra: A fejes káposzta, a vöröskáposzta, a kelkáposzta és a karfiol leggyakoribb ára a nagybani piacokon (2019. 48. hét)



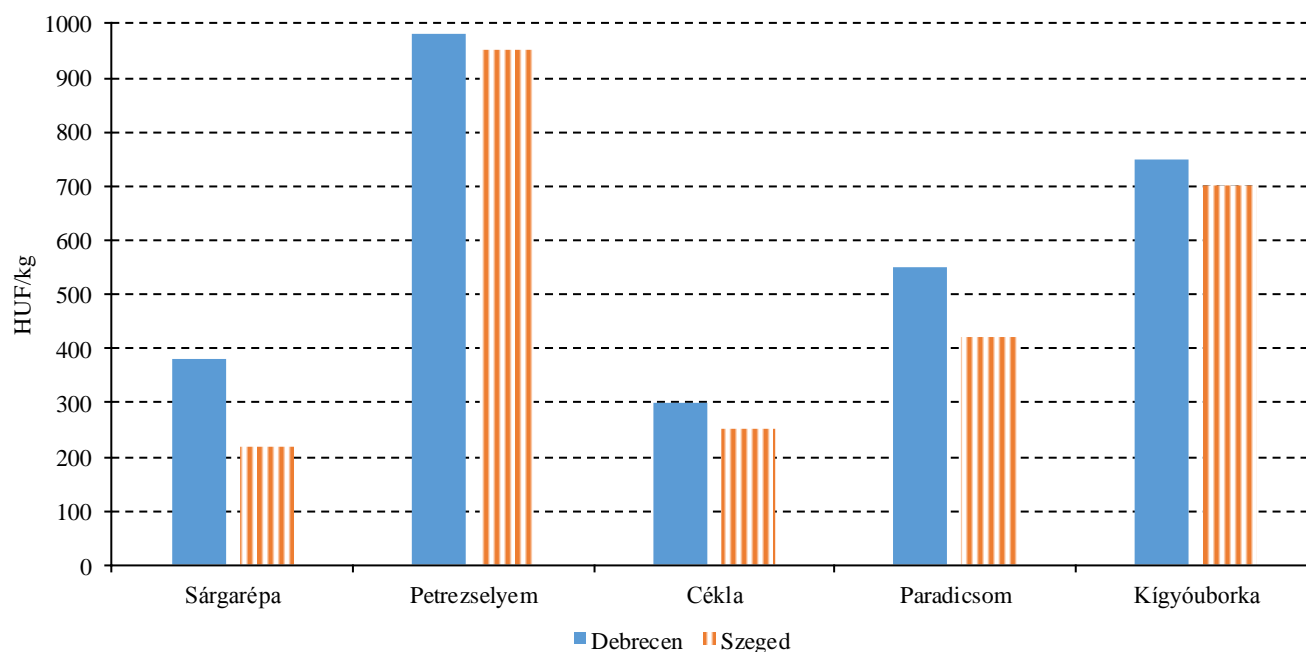
Forrás: NAIK AKI PÁIR

5. ábra: A gömbparadicsom, a pritamin paprika, a sárgarépa és a petrezselyem leggyakoribb ára a nagybani piacokon (2019. 48. hét)



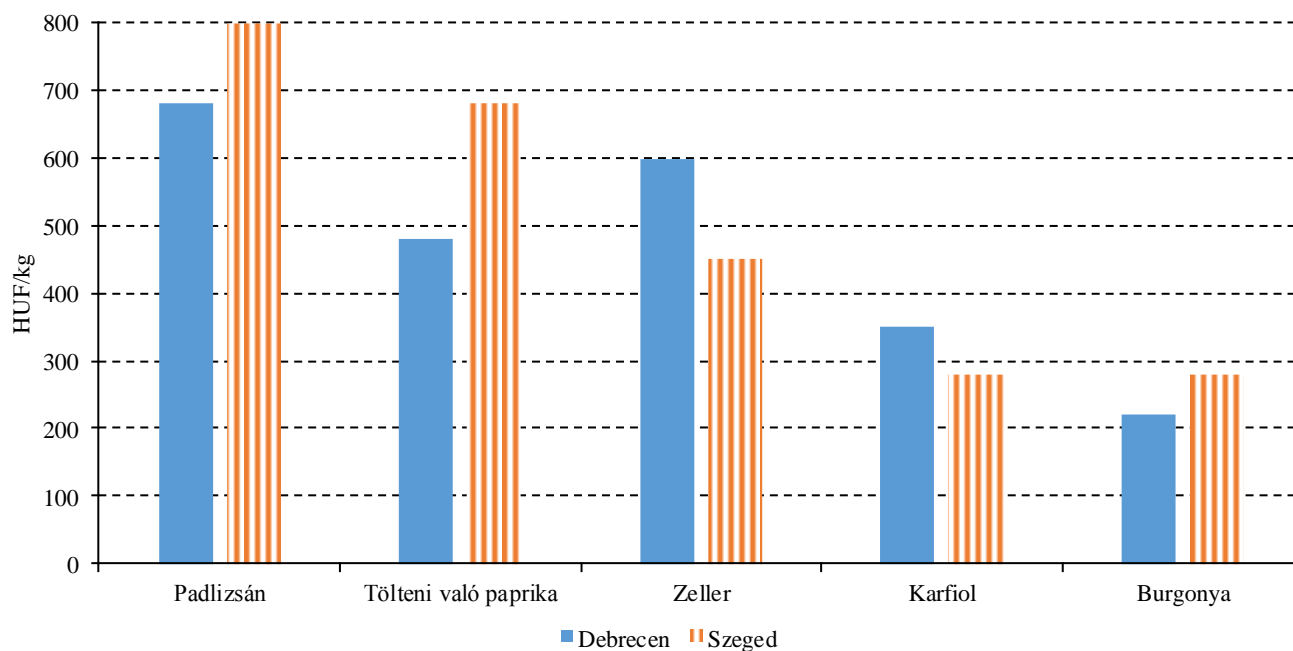
Forrás: NAIK AKI PÁIR

6. ábra: A sárgarépa, a petrezselyem, a cékla, a paradicsom és a kígyóborka leggyakoribb ára a vidéki fogyasztói piacokon (2019. 48. hét)



Forrás: NAIK AKI PÁIR

7. ábra: A padlizsán, a tölteni való paprika, a zeller, a karfiol és a burgonya leggyakoribb ára a vidéki fogyasztói piacokon (2019. 48. hét)



Forrás: NAIK AKI PÁIR

3. táblázat: **A gyümölcsfélék (déli gyümölccsel, dinnyefélék nélkül) külkereskedelmi forgalma Magyarországon**

	Export mennyisége			Import mennyisége		
	2018. január–szeptember	2019. január–szeptember	2019. január–szept./ 2018. január–szept.	2018. január–szeptember	2019. január–szeptember	2019. január–szept./ 2018. január–szept.
	tonna	tonna	százalék	tonna	tonna	százalék
Gyümölcs	170 501,8	151 875,0	89,1	191 501,6	214 141,4	111,8
Ebből:						
Dió héjastól	85,8	10,4	12,1	3,9	14,3	361,5
Dió héj nélkül	528,2	266,5	50,5	391,4	358,6	91,6
Alma ipari célú	7 473,6	5 915,4	79,2	2 401,0	7 342,1	305,8
Alma étkezési célú	12 351,9	10 078,7	81,6	6 209,7	7 652,1	123,2

	Export értéke			Import értéke		
	2018. január–szeptember	2019. január–szeptember	2019. január–szept./ 2018. január–szept.	2018. január–szeptember	2019. január–szeptember	2019. január–szept. / 2018. január–szept.
	millió HUF	millió HUF	százalék	millió HUF	millió HUF	százalék
Gyümölcs	28 980,3	32 242,7	111,3	60328,5	66950,2	111,0
Ebből:						
Dió héjastól	72,1	4,6	6,4	0,9	5,0	546,2
Dió héj nélkül	1 061,7	383,0	36,1	756,3	541,1	71,6
Alma ipari célú	551,5	326,2	59,1	252,9	431,0	170,4
Alma étkezési célú	1 767,0	1 241,4	70,3	1508,4	1095,4	72,6

Forrás: KSH

4. táblázat: A zöldségfélék (dinnyefélékkel) külkereskedelmi forgalma Magyarországon

	Export mennyisége			Import mennyisége		
	2018. január– szeptember	2019. január– szeptember	2019. január–szept./ 2018. január– szept.	2018. január– szeptember	2019. január– szeptember	2019. január–szept./ 2018. január– szept.
	tonna	tonna	százalék	tonna	tonna	százalék
Zöldség	203 753,8	177 051,0	86,9	225 969,6	227 845,8	100,8
Ebből:						
Étkezési újburgonya	2 919,2	5 978,7	204,8	12 410,1	11 935,9	96,2
Étkezési burgonya	1 920,8	317,2	16,5	16 371,2	15 098,1	92,2
Paradicsom	292,3	402,6	137,7	684,1	957,3	139,9
Vöröshagyma	1 868,9	2 073,5	110,9	2 433,7	3 905,6	160,5
Fokhagyma	19 661,4	17 828,8	90,7	6 068,7	6 936,6	114,3
Fejes és vöröskáposzta	203 753,8	177 051,0	86,9	225 969,6	227 845,8	100,8

	Export értéke			Import értéke		
	2018. január– szeptember	2019. január– szeptember	2019. január–szept./ 2018. január– szept.	2018. január– szeptember	2019. január– szeptember	2019. január–szept./ 2018. január– szept.
	millió HUF	millió HUF	százalék	millió HUF	millió HUF	százalék
Zöldség	66 400,1	64 219,0	96,7	55706,5	67494,7	121,2
Ebből:						
Étkezési újburgonya	1 315,8	2 357,4	179,2	5651,9	5878,2	104,0
Étkezési burgonya	308,7	127,2	41,2	1601,1	2923,0	182,6
Paradicsom	195,7	279,2	142,6	403,4	608,3	150,8
Vöröshagyma	552,1	752,8	136,3	266,9	630,6	236,3
Fokhagyma	6 665,1	7 010,2	105,2	2564,7	2970,8	115,8
Fejes és vöröskáposzta	66 400,1	64 219,0	96,7	55706,5	67494,7	121,2

Forrás: KSH

## Nemzetközi piaci információk

5. táblázat: A zöldségfélék és a gyümölcsök ára a poznani, a hamburgi, a berlini és a müncheni nagybani piacokon

Termék	Származás	HUF/kg										
		Poznan		Származás	Hamburg		Származás	Berlin		Származás	München	
		Min.	Max.		Min.	Max.		Min.	Max.		Min.	Max.
		2019. 11. 25.		2019. 11. 25.		2019. 11. 25.		2019. 11. 25.		2019. 11. 25.		
Burgonya	belföldi	104	135	belföldi	114	141	belföldi	101	127	belföldi	114	134
Cékla	belföldi	94	125	belföldi	151	184	belföldi	168	201	belföldi	201	235
Cukkini	belföldi	514	592	Spanyol-ország	503	637	Spanyol-ország	536	637	Spanyol-ország	436	586
Csiperke-gomba	belföldi	390	468	belföldi	670	804	belföldi	737	938	belföldi	771	838
Fejes káposzta	belföldi	78	86	belföldi	54	117	belföldi	84	134	belföldi	117	151
Kelbimbó	belföldi	421	546	Hollandia	402	503	Hollandia	469	536	Hollandia	469	503
Lilahagyma	belföldi	234	281	Hollandia	168	235	Hollandia	235	302	Hollandia	201	251
Padlizsán	belföldi	468	592	Spanyol-ország	603	771	Hollandia	737	871	Hollandia	570	670
Paradicsom	belföldi	390	455	Marokkó	335	419	Marokkó	307	363	Marokkó	279	321
Sárgarépa	belföldi	94	140	belföldi	168	201	belföldi	168	235	belföldi	201	218
Zeller	belföldi	195	249	belföldi	201	268	belföldi	218	268	belföldi	218	251

Megjegyzés: Átszámítva az MNB hivatalos középárfolyamán.  
Forrás: www.wgro.com.pl, www.ami-informiert.de

6. táblázat: A fokhagyma, a cukkini és a gomba nettó, havi termelői átlagára az Európai Unió néhány tagországában

	EUR/100 kg								
	Fokhagyma			Cukkini			Gomba		
	2018. október	2019. október	Változás (százalék)	2018. október	2019. október	Változás (százalék)	2018. október	2019. október	Változás (százalék)
Görögország	197	198	100,5	81	54	66,7	–	–	–
Spanyolország	180	187	103,9	88	41	46,6	209	206	107,1
Olaszország	259	286	110,4	130	101	77,7	–	–	–
Hollandia	–	–	–	165	266	161,2	169	181	107,1
Magyarország	192	242	126,0	–	–	–	137	142	107,6

Forrás: Európai Bizottság

## Borpiaci jelentés

7. táblázat: **A földrajzi jelzés nélküli és az oltalom alatt álló földrajzi jelzéssel ellátott BELFÖLDÖN értékesített borok mennyisége és feldolgozó értékesítési ára**

Megnevezés		Mértékegység	2019. augusztus	2019. szeptember	2019. október
Fehér	Oltalom alatt álló földrajzi jelzéssel ellátott	mennyiség (hl)	26 478	31 168	51 460
		átlagár (HUF/hl)	21 487	16 949	14 583
Vörös és rozé	Földrajzi jelzés nélküli	mennyiség (hl)	225	120	1 512
		átlagár (HUF/hl)	21 655	24 883	19 272
	Oltalom alatt álló földrajzi jelzéssel ellátott	mennyiség (hl)	27 324	17 310	26 529
		átlagár (HUF/hl)	24 131	27 635	24 064
Vörös és rozé összesen	mennyiség (hl)	27 549	17 430	28 041	
	átlagár (HUF/hl)	24 111	27 616	23 806	
Oltalom alatt álló földrajzi jelzéssel ellátott bor összesen		mennyiség (hl)	53 802	48 478	77 989
		átlagár (HUF/hl)	22 830	20 765	17 808
Földrajzi jelzés nélküli bor és oltalom alatt álló földrajzi jelzéssel ellátott bor összesen		mennyiség (hl)	54 078	48 813	79 503
		átlagár (HUF/hl)	22 837	20 775	17 838

Megjegyzés: Belföldön termelt borok. 2019 októberében az oltalom alatt álló földrajzi jelzéssel ellátott fehérborok legnagyobb része tartályos kiszerezésű volt.  
Forrás: NAIK AKI PÁIR

8. táblázat: **A földrajzi jelzés nélküli és az oltalom alatt álló földrajzi jelzéssel ellátott KÜLFÖLDÖN értékesített borok mennyisége és ára**

Megnevezés		Mértékegység	2019. augusztus	2019. szeptember	2019. október
Fehér	Földrajzi jelzés nélküli	mennyiség (hl)	2 993	...	...
		átlagár (HUF/hl)	41 793	...	...
	Oltalom alatt álló földrajzi jelzéssel ellátott	mennyiség (hl)	19 975	22 227	20 438
		átlagár (HUF/hl)	26 112	24 488	25 878
Fehér összesen	mennyiség (hl)	22 968	...	...	
	átlagár (HUF/hl)	28 156	...	...	
Vörös és rozé	Oltalom alatt álló földrajzi jelzéssel ellátott	mennyiség (hl)	5 090	8 729	5 573
		átlagár (HUF/hl)	22 502	21 260	23 343
Oltalom alatt álló földrajzi jelzéssel ellátott bor összesen	mennyiség (hl)	25 065	30 956	26 011	
	átlagár (HUF/hl)	25 379	23 578	25 335	
Földrajzi jelzés nélküli bor és oltalom alatt álló földrajzi jelzéssel ellátott bor összesen	mennyiség (hl)	28 689	34 917	30 535	
	átlagár (HUF/hl)	27 566	25 229	27 447	

...=Adatvédelmi korlátok miatt nem közölhető adat.

Megjegyzés: Belföldön termelt borok.

Forrás: NAIK AKI PÁIR



9. táblázat: **Az oltalom alatt álló eredetmegjelöléssel ellátott BELFÖLDÖN értékesített borok mennyisége és feldolgozói értékesítési ára**

Megnevezés	Bortípus	Mértékegység	2019. augusztus	2019. szeptember	2019. október
Tokaji OEM	fehér	mennyiség (hl)	1 619	1 670	1 877
		átlagár (HUF/hl)	72 856	81 569	79 167
Egri OEM	fehér	mennyiség (hl)	1 109	803	1 047
		átlagár (HUF/hl)	40 725	46 092	43 702
	vörös és rozé	mennyiség (hl)	2 660	2 812	2 729
		átlagár (HUF/hl)	44 298	41 344	45 053
Mátrai OEM	fehér	mennyiség (hl)	...	...	...
		átlagár (HUF/hl)	...	...	...
	vörös és rozé	mennyiség (hl)	...	...	...
		átlagár (HUF/hl)	...	...	...
Villányi OEM	fehér	mennyiség (hl)	...	...	...
		átlagár (HUF/hl)	...	...	...
	vörös és rozé	mennyiség (hl)	1 852	1 914	2 102
		átlagár (HUF/hl)	62 025	63 655	65 306
Balatonboglári OEM	fehér	mennyiség (hl)	...	...	...
		átlagár (HUF/hl)	...	...	...
	vörös és rozé	mennyiség (hl)	...	...	...
		átlagár (HUF/hl)	...	...	...
Kunsági OEM	fehér	mennyiség (hl)	...	...	...
		átlagár (HUF/hl)	...	...	...
	vörös és rozé	mennyiség (hl)	...	...	...
		átlagár (HUF/hl)	...	...	...
Egyéb OEM	fehér	mennyiség (hl)	1 723	8 997	9 499
		átlagár (HUF/hl)	50 727	15 779	17 522
	vörös és rozé	mennyiség (hl)	335	260	261
		átlagár (HUF/hl)	52 034	52 728	56 544

...=Adatvédelmi korlátok miatt nem közölhető adat.

Megjegyzés: Belföldön termelt borok. 2019 szeptemberében és októberében a fehér egyéb-OEM borok legnagyobb része tartályos kiszerezésű volt.

10. táblázat: Az oltalom alatt álló eredetmegjelöléssel ellátott KÜLFÖLDÖN értékesített borok mennyisége és ára

Megnevezés	Bortípus	Mértékegység	2019. augusztus	2019. szeptember	2019. október
Tokaji OEM	fehér	mennyiség (hl)	2 896	3 042	2 328
		átlagár (HUF/hl)	56 543	68 431	66 454
Egri OEM	fehér	mennyiség (hl)	...	148	...
		átlagár (HUF/hl)	...	52 035	...
	vörös és rozé	mennyiség (hl)	1 084	705	723
		átlagár (HUF/hl)	50 062	50 268	55 199
Mátrai OEM	fehér	mennyiség (hl)	...	...	...
		átlagár (HUF/hl)	...	...	...
	vörös és rozé	mennyiség (hl)	...	...	...
		átlagár (HUF/hl)	...	...	...
Villányi OEM	fehér	mennyiség (hl)	...	...	...
		átlagár (HUF/hl)	...	...	...
	vörös és rozé	mennyiség (hl)	...	...	...
		átlagár (HUF/hl)	...	...	...
Balatonboglári OEM	fehér	mennyiség (hl)	...	...	...
		átlagár (HUF/hl)	...	...	...
	vörös és rozé	mennyiség (hl)	...	...	...
		átlagár (HUF/hl)	...	...	...
Kunsági OEM	fehér	mennyiség (hl)	...	...	...
		átlagár (HUF/hl)	...	...	...
	vörös és rozé	mennyiség (hl)	...	...	...
		átlagár (HUF/hl)	...	...	...
Egyéb OEM	fehér	mennyiség (hl)	4 898	6 059	3 572
		átlagár (HUF/hl)	18 158	16 725	17 845
	vörös és rozé	mennyiség (hl)	1 774	2 828	1 142
		átlagár (HUF/hl)	17 818	16 032	13 917

...=Adatvédelmi korlátok miatt nem közölhető adat.

Megjegyzés: Belföldön termelt borok. 2019 októberében a vörös és rozé egyéb-OEM borok legnagyobb része tartályos kiszerelésű volt.

Forrás: NAIK AKI PÁIR

11. táblázat: Magyarország bor-külkereskedelme mennyiségben kifejezve

Megnevezés	Export mennyisége			Import mennyisége			
	2018. I–VIII.	2019. I–VIII.	Változás	2018. I–VIII.	2019. I–VIII.	Változás	
	ezer hl	ezer hl	százalék	ezer hl	ezer hl	százalék	
Palackos	Fehér	152,80	148,38	97,11	14,29	18,19	127,25
	Vörös és rozé	58,85	51,63	87,73	18,89	18,08	95,70
	Összesen	211,65	200,01	94,50	33,18	36,26	109,29
Lédig	Fehér	516,08	319,37	61,88	0,28	0,37	131,80
	Vörös és rozé	61,01	37,88	62,08	2,55	30,07	1178,59
	Összesen	577,09	357,25	61,91	2,84	30,45	1073,88
<b>Palackos és lédig kiszerelés összesen</b>		<b>788,73</b>	<b>557,25</b>	<b>70,65</b>	<b>36,01</b>	<b>66,71</b>	<b>185,23</b>

Forrás: KSH

12. táblázat: Magyarország bor-külkereskedelme értékben kifejezve

Megnevezés	Export értéke			Import értéke			
	2018. I–VIII.	2019. I–VIII.	Változás	2018. I–VIII.	2019. I–VIII.	Változás	
	milliárd HUF	milliárd HUF	százalék	milliárd HUF	milliárd HUF	százalék	
Palackos	Fehér	7,94	8,48	106,78	0,67	0,80	119,24
	Vörös és rozé	2,74	2,35	86,03	1,30	1,36	104,38
	Összesen	10,68	10,84	101,46	1,97	2,15	109,42
Lédig	Fehér	10,47	6,69	63,85	0,04	0,04	122,12
	Vörös és rozé	1,23	0,73	59,13	0,07	0,38	563,87
	Összesen	11,70	7,41	63,36	0,10	0,42	409,16
<b>Palackos és lédig kiszerelés összesen</b>		<b>22,38</b>	<b>18,25</b>	<b>81,54</b>	<b>2,07</b>	<b>2,57</b>	<b>124,29</b>

Forrás: KSH

