

XXIX. évfolyam 4. szám 2019



STATISZTIKAI JELENTÉSEK

MEZŐGAZDASÁGI GÉPEK FORGALMA

2019. I–III. negyedév

NAIK Agrárgazdasági Kutatóintézet

**Főbb mezőgazdasági gépek forgalma
XXIX. évfolyam 4. szám 2019**

Megjelenik negyedévente

Szerkesztő

Bábáné Demeter Edit

Szerző

Boldog Valéria

boldog.valeria@aki.naik.hu

Kiadó

Agrárgazdasági Kutató Intézet
H-1093 Budapest, Zsil utca 3–5.

Telefon: (+36 1) 217-1011

Fax: (+36 1) 217-8111

www.aki.naik.hu

aki@aki.nak.hu

<https://asir.aki.gov.hu>

ISSN 1418 2130

Ezenkívül figyelmébe ajánljuk az Agrárstatisztikai
Osztály adatgyűjtéseinek rendszeresen megjelenő ösz-
szefoglalóit:

[https://www.aki.gov.hu/agrarstatisztikai-informacios-
rendszer](https://www.aki.gov.hu/agrarstatisztikai-informacios-rendszer)

A kiadványokkal kapcsolatban részletes
felvilágosítást ad:

Publikációs Csoport

publikacio@naik.aki.hu

Telefon: (+36 1) 501-1156

Minden jog fenntartva. A kiadvány bármely részének sokszorosí-
tása, adatainak bármilyen formában (nyomtatott vagy elektroni-
kus) történő tárolása vagy továbbítása, illetőleg bármilyen elven
működő adatbázis-kezelő segítségével történő felhasználása csak
a kiadó előzetes írásbeli engedélyével történhet.

Tartalomjegyzék

A mezőgazdasági gépforgalmazás piaci helyzete ..3

Információ az adatgyűjtésről 3

A mezőgazdasági gépértékesítés alakulása 3

Táblázatok

Főbb mezőgazdasági erő- és munkagépek

értékesítése (2018–2019)..... 7

Mezőgazdasági gépértékesítés alakulása

2019. I–III. negyedévben 8

A forgalmazó szervezetek mezőgazdaságigép-
és alkatrész-értékesítése mezőgazdasági

végfelhasználóknak (2008–2019)..... 15

A mezőgazdasági gépforgalmazás piaci helyzete

Információ az adatgyűjtésről

A statisztikai jelentés a Mezőgazdasági gépek forgalma című, 1270-es nyilvántartási számú Országos Statisztikai Adatfelvételi Program (OSAP) keretében végzett adatgyűjtés alapján készült.

Az adatgyűjtés a statisztikai törvény felhatalmazása alapján kiadott kormányrendelet előírásai szerint történik, figyelemmel a 138/2004/EK rendeletre.

Az adatszolgáltatás a mezőgazdasági gépeket forgalmazó vállalkozások számára kötelező. Az adatgyűjtés teljes körű, és a közvetlenül mezőgazdasági termelők részére értékesített mezőgazdasági gépek mennyiségéről és értékéről nyújt információt.

A statisztikai felmérés 152 mezőgép-forgalmazó és -gyártó eladási jelentése alapján készült 2019. I–III. negyedévben.

A mezőgazdasági géptételezés alakulása

Magyarországon változatlanul emelkedik a mezőgazdasági gépek értékesítése. Élénk a kereslet az idei év második felében is, az igények elsősorban az erő- és munkagépekre koncentrálnak. Az egyéni gazdaságok és a társas vállalkozások 2019. január–szeptember időszakában mintegy 134 milliárd forint értékben vásároltak új gépeket, ami 3 százalékkal haladta meg az egy évvel korábbi eladásokat. Alkatrészekre 43 milliárd forintot fordítottak ugyanebben az időszakban, ami 10 százalékos növekedés a bázisidőszakhoz képest (1. és 2. ábra). A gépkeresletet a szűkülő pályázati lehetőségek helyett már egyre inkább a valós igények generálják.

Az agrárberuházások további növekedése várható idén, ami a kedvező kamat- és finanszírozási környezet mellett a gazdálkodói szemléletváltásnak is köszönhető.

A forgalmazók és a gyártók tapasztalatai szerint a vevők jelentős része bankhitel segítségével vásárol gépeket. A legkedveltebb forrás a jegybank kedvezményes hitelprogramja, a legtöbben a januárban indított NHP fix keretében elérhető konstrukciót vették igénybe új és használt gépek beszerzéséhez. Az NHP fix összes kihelyezésének csaknem negyede – mintegy 52 milliárd

forint – az agrárgazdaságba került. A második negyedévben vezette be az MKB Bank az Agrár Vállalkozási Hitelgarancia Alapítvánnyal együtt kidolgozott MKB Hektár Plusz Termécsaládot, amely a kisebb gazdaságoknak kínál hitelforrást – egyebek között – a mezőgazdasági tevékenységhez kapcsolódó fejlesztésekre, gépberuházásokra is. A banki hitellehetőségek növekvő választékával párhuzamosan a lízingpiac is tovább fejlődött. A Magyar Lízingszövetség közleménye szerint kiemelkedő bővüléssel zárta az első kilenc hónapot az agrárgép-finanszírozás. A mezőgazdasági gépekhez köthető finanszírozott összeg 24 százalékkal 72 milliárd forintra nőtt 2019. I–III. negyedévben. Az agrárgépek esetében a jegybanki finanszírozási program, az NHP aránya 81 százalékos volt.

A magyar mezőgéppiac koncentráltságát mutatja, hogy a végfelhasználóknak történő mezőgazdasági géptételezés 69 százalékát 10 cég adta 2019 első kilenc hónapjában. Közülük a három legnagyobb agrárgép-kereskedő az összes magyarországi mezőgépeladás 53 százalékát bonyolította 2019. I–III. negyedévben, ez 2 százalékponttal több az egy évvel korábbi részesedésükhöz képest.

A gazdálkodók továbbra is az erőgépek beszerzésére költötték a legtöbbet, ami a vizsgált időszakban a mezőgazdasági gépberuházás összértékének 57 százalékát adta. A teljes értékesítésen belül a traktorok 34, a gabonakombájnok 13 százalékos arányt képviseltek (3. ábra). 2019. I–III. negyedévben 2231 új traktort értékesítettek 44,6 milliárd forint értékben. Közöttük a legnagyobb részarányt idén is az 50–100 LE-s, könnyű univerzális kategória képviselte, bár ezekből 11 százalékkal csökkent az eladás, így is 814-re volt vevő. Ugyanakkor a 140 LE feletti teljesítménykategóriákba tartozó traktoroknál nőtt a kereslet. Eladtak még 8 gumihevederes és 4 lánctalpas jároszerkezetű traktort is.

A gabonakombájn-piac az idén 5 százalékkal maradt el az egy évvel korábbtól. Idén szeptemberig 220 új arató-cséplő gép került a gazdaságokba a tavalyi 232-vel szemben. Az eladások összes értéke meghaladta a 18 milliárd forintot. Közülük 151 szalmarázó lada, 69 pedig a korszerűbb rotoros kivitelű volt. A kombájnokhoz a tavalyinál 48 százalékkal kevesebb napraforgó-, illetve 28 százalékkal több kukoricabetakarító adapter is

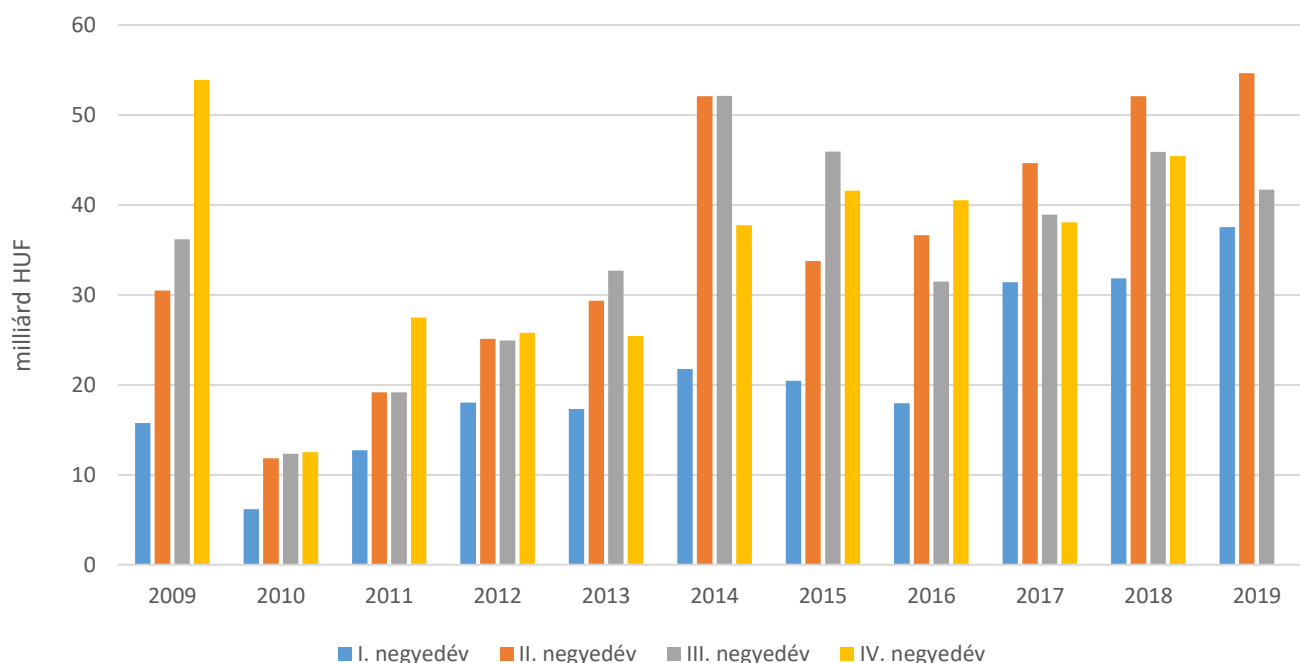
vevőre talált. A bálázógépekből 29 százalékkal csökkent a kereslet, 448-at értékesítettek. Ezek mellett a talvalyínál szintén kevesebb, 175 bálacsomagoló gép is részt vehetett a széna-, illetve szalmabetakarításban. Járvaszecszkázóból az év első kilenc hónapjában 9 talált gazdára 749 millió forint értékben.

Az önjáró rakodók értékesítése 13 százalékkal növekedett a bázisidőszakhoz képest, ami 460 rakodógép eladását jelentette. Ezen belül továbbra is a teleszkópgémes rakodók iránt volt nagyobb az érdeklődés, a 7–9 m rakodási magasságú változatokból 216 darabot értékesítettek.

A mezőgazdasági munkagéppiac hullámzó képet mutatott. Legnagyobb darabszámban a különböző talajművelő gépeket vásárolták a gazdaságok (több mint 3800 darabot), ennek ellenére a 2019. I–III. negyedévi összértékesítésük 3 százalékkal maradt el a 2018. I–III. negyedévitől. A talajművelő gépeken belül a szárzúzókból, rézsúkaszákból a bázisidőszak szintjén alakult az értékesítés, ekékből 13, tárcsás talajművelőkből 7, magágykészítőkből 10 százalékkal csökkent a kereslet.

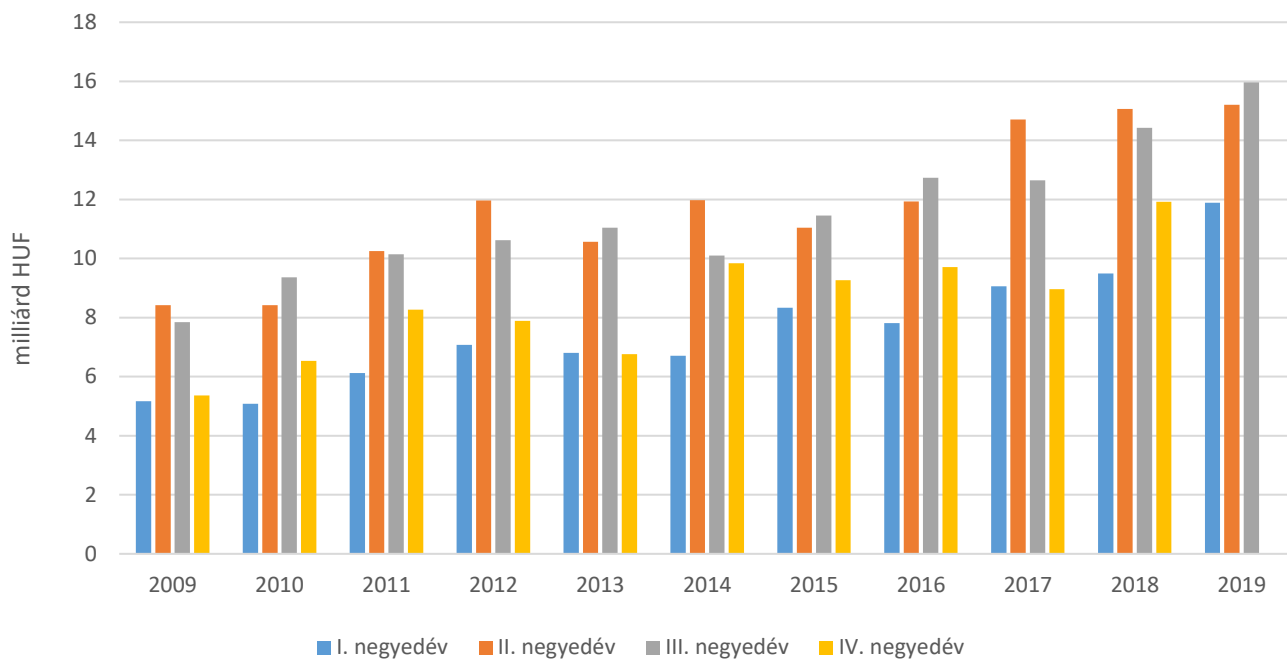
Ugyanakkor a hengerekből 23, a szántóföldi kultivátorokból 12 százalékkal több talált gazdára idén szeptemberig, mint egy évvel korábban. Tápanyag-kijuttató gépekből 15, vetőgépekből 12 százalékkal vásároltak kevesebbet, mint egy évvel korábban. Jelentősen visszaesett a növényvédő gépek iránti kereslet is, a 2019. január–szeptemberi időszakban 33 százalékkal csökkent az eladás. A piacra került 892 permetezőgépből 30 önjáró, 199 pedig ültetvénypermetező volt. A szálstakaromány-betakarítók értékesítése 12 százalékkal maradt el az egy évvel korábbtól, fűkaszákból 16 százalékkal, rendkezelőkből 11 százalékkal csökkent a kereslet. Jelentősen visszaesett a gyümölcs- és szőlőápolás gépei iránti igény is. A mezőgazdasági célú szállító járművekből 18 százalékkal csökkent az értékesítés. Új mezőgazdasági pótkocsikból 641-et értékesítettek, ami a szállító járművek 59 százalékát tette ki, ugyanakkor tartálykocsikból 7 százalékkal nőtt a kereslet, ezekből 162-öt adtak el.

1. ábra: **A forgalmazó szervezetek mezőgazdasági gép-értékesítése mezőgazdasági végfelhasználóknak, 2009–2019**



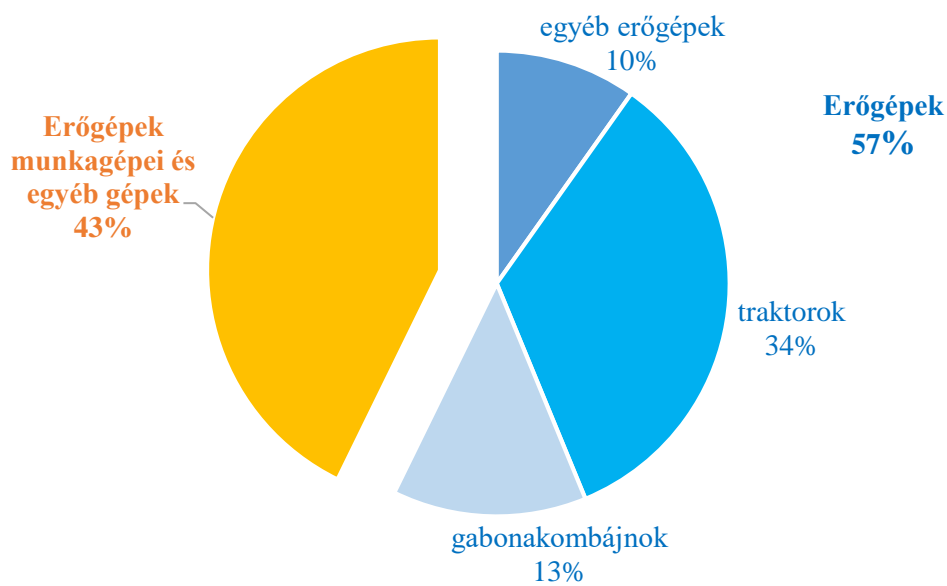
Forrás: NAIK AKI Agrárstatisztikai Osztály

2. ábra: A forgalmazó szervezetek alkatrész-értékesítése mezőgazdasági végfelhasználóknak, 2009–2019



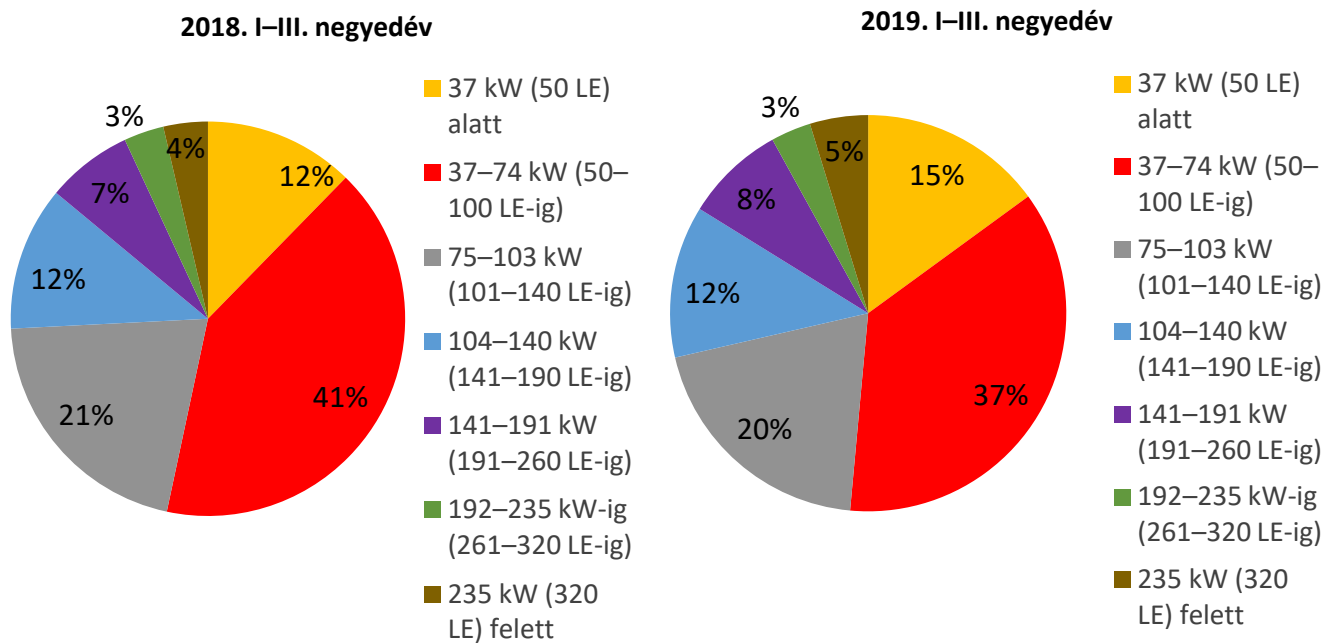
Forrás: NAIK AKI Agrárstatisztikai Osztály

3. ábra: Erő- és munkagépek megoszlása értékben, 2019. I–III. negyedév



Forrás: NAIK AKI Agrárstatisztikai Osztály

4. ábra: Az értékesített kerekes traktorok teljesítmény szerinti megoszlása, 2018–2019



Forrás: NAIK AKI Agrárstatisztikai Osztály

1. táblázat: **Főbb mezőgazdasági erő- és munkagépek értékesítése, 2018–2019**

Megnevezés	Értékesítés mezőgazdasági végfelhasználóknak ^{a)}		
	2018. I–III. negyedév (darab)	2019. I–III. negyedév (darab)	2019. I–III./ 2018. I–III. (százalék)
Kerekes traktorok összesen	2 225	2 231	100,3
Gabonakombájnok összesen	232	220	94,8
Önjáró rakodók összesen	407	460	113,0
Teleszkópgémes rakodók	272	294	108,1
Talajművelő gépek összesen	4 002	3 806	95,1
Szárzúzó, rézsúkaszák	860	849	98,7
Talajlazítók	315	298	94,6
Ekék	404	350	86,6
Talajmarók	138	105	76,1
Forgóboronák	45	24	53,3
Tárcsás talajművelők	691	643	93,1
Magágykészítők	454	411	90,5
Hengerek	209	258	123,4
Szántóföldi kultivátorok	188	211	112,2
Gyümölcs- és szőlőápolás gépei	594	248	41,8
Vető- és ültetőgépek összesen	792	693	87,5
Hagyományos sorvető gépek (mech. és pneum.)	155	147	94,8
Szemenkénti vetőgépek	302	305	101,0
Tápanyag-visszapótlási gépek összesen	942	799	84,8
Szilárdműtrágya-szórók	768	705	91,8
Hígrágya-kijuttatók	39	34	87,2
Szervestrágya-szórók	135	57	42,2
Növényvédő és -ápoló gépek összesen	1 323	892	67,4
Szántóföldi permetezőgépek	638	553	86,7
Önjáró szántóföldi permetezőgépek	18	30	166,7
Betakarítógép-adapterek összesen	342	275	80,4
Kukorica-betakarító adapterek	109	139	127,5
Napraforgó-betakarító adapterek	186	96	51,6
Bálázók összesen	629	448	71,2
Hengeres bálázók	601	401	66,7
Szálatakarmány-betakarítók összesen	1 589	1 397	87,9
Rendkezelők, rendképzők, rendterítők	613	548	89,4
Szállító járművek összesen	1 327	1 088	82,0
Pótkocsik	867	641	73,9

^{a)} Használtgép-értékesítés, viszonteladás és külföldi – európai uniós és EU-n kívüli – eladás nélkül.

Forrás: NAIK AKI Agrárstatisztikai Osztály

2. táblázat: **Mezőgazdasági gépértékesítés alakulása 2019. I–III. negyedévben**

Sor- szám	Megnevezés	Értékesítés mezőgazdasági végfelhasználóknak ^{a)}	
		mennyiség	érték eladási áron (áfa nélkül)
	Mennyiségi egység	darab	millió Ft
1	Alkatrész-értékesítés összesen	–	43 050,6
2	Mezőgazdasági gépértékesítés összesen	–	133 872,3
3	Kerekes traktorok összesen	2 231	44 620,5
4	37 kW (50 LE) alatt	334	1 618,4
5	37–74 kW (50–100 LE-ig)	814	7 804,6
6	75–103 kW (101–140 LE-ig)	445	8 926,6
7	104–140 kW (141–190 LE-ig)	277	8 078,7
8	141–191 kW (191–260 LE-ig)	182	7 368,4
9	192–235 kW (261–320 LE-ig)	73	4 002,0
10	235 kW (320 LE) felett	106	6 821,8
11	Gumihevederes járószerkezetű traktorok	8	825,6
12	Lánctalpas járószerkezetű traktorok	4	24,2
13	Gabonakombájnok összesen	220	18 031,8
14	5 ládás	19	1 071,9
15	6 ládás	132	9 715,1
16	rotoros	69	7 244,7
17	Önjáró betakarítók összesen	25	1 712,3
18	Járvaszecskázók	9	749,3
19	Önjáró kaszáló, rendre vágó gépek	–	–
20	Cukorrépa-betakarítók	–	–
21	Kukoricacső-törő, -fosztó kombájnok	b)	b)
22	Burgonyabetakarítók	–	–
23	Paradicsombetakarítók	–	–
24	Zöldborsó-betakarítók	–	–
25	Szőlőbetakarítók	7	472,2
26	Dohánybetakarító kombájnok	–	–
27	Szántóföldi zöldségbetakarító gépek	b)	b)
28	Gyümölcsbetakarítók	5	62,0
29	Egyéb betakarítók	b)	b)
30	Betakarítógép-adapterek összesen	275	2 759,4
31	Kukoricabetakarító adapterek	139	1 779,0
32	6 soros	89	–
33	8 soros	b)	–
34	12 soros	b)	–

Sor- szám	Megnevezés	Értékesítés mezőgazdasági végfelhasználóknak ^{a)}		
		mennyiség	érték eladási áron (áfa nélkül)	
		Mennyiségi egység	darab	millió Ft
35	Napraforgó-betakarító adapterek		96	675,8
36	6 soros		56	–
37	8 soros		b)	–
38	12 soros		b)	–
39	Sorfüggetlen adapter		b)	b)
40	Repcetoldat		13	29,1
41	Szójabetakarító adapterek		b)	b)
42	Bálázók összesen		448	4 750,8
43	Szögletes kisbálázók		19	72,0
44	Szögletes nagybálázók		28	1 050,5
45	Hengeres bálázók, állandó kamrás körbálázó		230	1 669,2
46	Hengeres bálázók, változó kamrás körbálázó		171	1 959,2
47	Szálatakarmány-betakarítók összesen		1 397	3 478,6
48	Függesztett fűkaszák		508	916,6
49	dobos		247	–
50	tárcsás		261	–
51	Vontatott fűkaszák		82	242,4
52	dobos		54	–
53	tárcsás		28	–
54	Frontkasza		68	276,9
55	Front + hátsó kombináció (butterfly)		16	214,6
56	Rendkezelők, rendképzők		397	1 193,2
57	1 rotoros		116	–
58	2 rotoros		94	–
59	4 rotoros		8	–
60	csillagkerekes		179	–
61	Rendkezelők, rendterítők		151	438,8
62	6 méterig		87	–
63	6 m és felette		64	–
64	Rendfelszedő kocsik		–	–
65	Bálacsomagolók		175	196,1
66	függesztett		156	–
67	vontatott		19	–
68	Rakodók összesen		1 110	9 332,6
69	Teleszkópos rakodók		294	7 171,1
70	7 m alatt		68	–

Sor- szám	Megnevezés	Értékesítés mezőgazdasági végfelhasználóknak ^{a)}		
		mennyiség	érték eladási áron (áfa nélkül)	
		Mennyiségi egység	darab	millió Ft
71	7–9 m		216	–
72	9 m felett		10	–
73	Törzscsuklós homlokrakodók		138	1 000,7
74	2,5 tonna alatt		b)	–
75	2,5 tonna és felette		b)	–
76	Csúszókormányos rakodók		28	306,0
77	Traktorra szerelhető homlokrakodók		428	729,1
78	Vontatott és rászertelt egyéb rakodógépek		222	125,7
79	Egyéb önjáró mezőgazdasági gépek		7	138,5
80	Vontatott betakarítógépek összesen		90	398,5
81	Kukoricacső-törő, -fosztók		–	–
82	Szeccskázók		b)	b)
83	Cukorrépa-betakarítók		–	–
84	Burgonyabetakarítók		29	48,6
85	Paradicsombetakarítók		–	–
86	Zöldborsó-betakarítók		–	–
87	Csemegekukorica-betakarítók		–	–
88	Szőlőbetakarítók		b)	b)
89	Gyümölcsrázó gépek		10	157,8
93	Dohánybetakarítók		–	–
94	Egyéb vontatott betakarítók		42	159,2
95	Talajművelő gépek összesen (motoros kerti kisgépek nélkül)		3 806	14 639,0
96	Szárzúzó, rézsúkaszák		849	1 544,8
97	vízszintes tengelyű		738	–
98	függőleges tengelyű		111	–
99	Talajlazítók		298	738,7
100	3–5 késes		184	–
101	7–9 késes		108	–
102	11–13 késes		6	–
103	Ágyekék		40	21
104	Váltvaforgató ekék		310	1 728,6
105	függesztett 4 fejes és alatta		193	–
106	függesztett 5 fejes és felette		64	–
107	Félig függesztett 5–7 fejes		38	–
108	Félig függesztett 7 fejtől		15	–
109	Talajmarók		105	97,1

Sor- szám	Megnevezés	Értékesítés mezőgazdasági végfelhasználóknak ^{a)}		
		mennyiség	érték eladási áron (áfa nélkül)	
		Mennyiségi egység	darab	millió Ft
110	Ásógép		26	41,1
111	Ágyáskészítők		11	28,0
112	Forgóboronák		24	86,0
113	Tárcsás talajművelők, nehéz tárcsák		146	531,0
114	X tárcsa		8	–
115	V tárcsa		138	–
116	Tárcsás talajművelők, rövid tárcsák		450	3 308,8
117	5 m alatt		179	–
118	5–7 m		202	–
119	7 m felett		69	–
120	Tárcsás talajművelők, ásóboronák		47	117,8
121	Magágykészítők, kombinátorok		287	1 214,6
122	5 m alatt		142	–
123	5–7 m		99	–
124	7 m felett		46	–
125	Magágykészítők, kompaktorok		124	891,5
126	6 méterig		71	–
127	6 m és felette		53	–
128	Hengerek		258	1 011,6
129	6,5 méterig		204	–
130	6,5 m és felette		54	–
131	Szántóföldi kultivátorok		211	1 224,8
132	3 m alatt		76	–
133	3–6 m		119	–
134	6 m felett		16	–
135	Tárcsás kultivátor (tárcsa-kapa kombináció)		63	748,1
136	4 méterig		46	–
137	4 méter és felette		17	–
138	Sávós talajművelők		19	38,8
139	4–6 sor		b)	–
140	8–12 sor		b)	–
141	Ültetvénykultivátorok		6	16,2
142	Sorközművelő kultivátorok		296	919,1
143	4, 6, 8 soros		266	–
144	12 és 18 soros		30	–
145	Kertészeti lazítók		b)	b)

Sor- szám	Megnevezés	Értékesítés mezőgazdasági végfelhasználóknak ^{a)}	
		mennyiség	érték eladási áron (áfa nélkül)
		Mennyiségi egység	darab
146	Fóliafektetők	b)	b)
147	Egyéb talajművelő gépek	223	324,5
148	Motoros kertművelő kisgépek	37	6,8
149	Gyümölcs- és szőlőápolás gépei	248	474,5
150	Törzstisztítók	11	19,4
151	Metszők, előmetszők	24	30,7
152	Levelezők	b)	b)
153	Hajtásbefűzők	b)	b)
154	Csonkázók	26	76,1
155	Sorkaszák	13	11,0
156	Szőlőfeldolgozás gépei	9	28,4
157	Kertészeti soralj- és tőközművelők	85	181,8
158	Ültetvény szár- és venyigezúzók	77	118,8
159	Vető- és ültetőgépek összesen	693	7 761,5
160	Hagyományos sorvető gépek (mechanikus gabonavető gépek)	113	502,9
161	3 méterig	38	–
162	3 m és felette	75	–
163	Hagyományos sorvető gépek (pneumatikus gabonavető gépek)	34	606,5
164	Szóló gabonavető gépek	63	1 262,2
165	függesztett 3–4 m	21	–
166	félíg függesztett/vontatott	42	–
168	Magágy-előkészítő-vető gépek	55	1 178,4
169	6 méterig	37	–
170	6 m és felette	18	–
171	Szemenkénti vetőgépek	305	3 478,1
172	függesztett 6–8–12 soros	216	–
173	vontatott 6–8–12 soros	b)	–
174	12 sor felett	b)	–
175	Cukorrépvető gépek	–	–
176	Zöldség- és aprómagvető gépek	20	23,3
177	Kombinált ásóboronás vetőgépek	b)	b)
178	Egyéb vetőgépek	32	152,2
179	Palántázó gépek	13	41,2
180	2–3 soros	7	–
181	4 soros és felette	6	–
182	Ültetőgépek	b)	b)

Sor- szám	Megnevezés	Értékesítés mezőgazdasági végfelhasználóknak ^{a)}		
		mennyiség	érték eladási áron (áfa nélkül)	
		Mennyiségi egység	darab	millió Ft
183	Tápanyag-visszapótlási gépek összesen		799	2 594,4
184	Függesztett szilárdműtrágya-szóró gépek		624	1 363,3
185	1500 literig		439	–
186	1500 liter és felette		185	–
187	Vontatott szilárdműtrágya-szóró gépek		81	256,8
188	Önjáró gépek felépítményei		b)	–
189	Hígtrágya-kijuttatók		34	455,0
190	10 m ³ alatt		13	–
191	10 m ³ -tól		21	–
193	Szervestrágya-szórók		57	499,8
194	10 t össztömeg alatt		b)	–
195	10–20 t össztömegig		31	–
196	20 t össztömeg felett		b)	–
197	Szervestrágya-szóró felépítmény		b)	–
198	Növényvédő és -ápoló gépek összesen		892	8 062,3
199	Függesztett szántóföldi permetezőgépek		173	257,0
200	Vontatott szántóföldi permetezőgépek		380	4 393,6
201	2500 liter alatt		64	–
202	2500–4500 literes		288	–
203	4500 liter felett		28	–
204	Önjáró (hidas) szántóföldi permetezőgépek		30	2 810,7
205	3000 literig		b)	–
206	3000 liter és felette		b)	–
207	Ültetvénypermetezők		199	398,0
208	függesztett		82	–
209	vontatott		117	–
210	Egyéb gépek		110	203,0
211	Szállító járművek összesen		1 088	5 480,2
212	Pótkocsik		641	3 364,9
213	10 tonna össztömeg alatt		220	–
214	10–23 t össztömegig		360	–
215	23 t össztömeg felett		61	–
216	Tartálykocsik (szippantós, szivattyús stb.)		162	793,8
217	10 m ³ alatt		84	–
218	10–20 m ³		b)	–
219	20 m ³ felett		b)	–

Sor- szám	Megnevezés	Értékesítés mezőgazdasági végfelhasználóknak ^{a)}		
		mennyiség	érték eladási áron (áfa nélkül)	
		Mennyiségi egység	darab	millió Ft
220	Bálaszállító kocsik		221	936,1
221	Egyéb mezőgazdasági szállító járművek		64	385,5
222	Öntözőgépek		–	2 737,8
223	Csévélős öntözőberendezések		167	822,4
224	Lineár öntözőberendezések (hosszmegeadás méterben)		14 348	1 062,9
225	Szivattyúaggregátok		50	277,4
226	Csepegtető öntözőberendezések (öntözött terület hektárban)		1 442	354,1
227	Egyéb öntözőberendezések, részegységek		1 099	221,0
228	Terményszárítók		37	1 297,9
229	Szemestermény-szárítók (stabil tornyok)		29	1 218,3
230	Mobil szemestermény-szárítók		b)	b)
231	Zöldség-gyümölcs szárítók (aszalók)		–	–
232	Egyéb terményszárító berendezések		b)	b)
233	Terményszárítók kiszolgáló berendezései összesen		216	548,2
234	Takarmány-előkészítő és -feldolgozó gépek összesen		156	214,7
235	Takarmányozási gépek összesen		44	457,9
236	Vontatott takarmánykeverő, -kiosztó kocsik		19	159,3
237	Vontatott vízszintes csigás		11	–
238	Vontatott függőleges csigás		8	–
239	Önjáró takarmánykeverő, -kiosztók		b)	b)
240	Bálabontó, -aprítók		21	88,4
241	függesztett		8	–
242	vontatott		13	–
243	Szarvasmarhatartás gépei összesen		b)	b)
253	Sertéstartás gépei összesen		b)	b)
259	Baromfitartás gépei összesen		b)	b)
265	Egyéb mezőgazdasági gépek		2 146	2 734,1

^{a)} Használtgép-értékesítés, viszonteladás és külföldi – európai uniós és EU-n kívüli – eladás nélkül.

^{b)} Az adatvédelmi előírások értelmében nem közölhető.
– Nincs adat

Forrás: NAIK AKI Agrárstatisztikai Osztály

3. táblázat: **A forgalmazó szervezetek mezőgazdaságigép- és alkatrész-értékesítése mezőgazdasági végfelhasználóknak, 2008–2018**

millió HUF

Mezőgazdasági gépek értékesítése					
	I. negyedév	II. negyedév	III. negyedév	IV. negyedév	Éves összesen
2008	22 466	36 522	33 358	21 025	113 371
2009	15 745	30 469	36 183	53 910	136 307
2010	6 190	11 832	12 344	12 496	42 862
2011	12 728	19 160	19 158	27 499	78 545
2012	18 042	25 113	24 917	25 800	93 872
2013	17 313	29 352	32 682	25 420	104 767
2014	21 776	52 073	52 116	37 732	163 697
2015	20 442	33 772	45 949	41 574	141 737
2016	17 961	36 657	31 468	40 518	126 604
2017	31 424	44 646	38 907	38 068	153 045
2018	31 822	52 098	45 905	45 420	175 245
2019	37 544	54 644	41 685		133 873
Alkatrész-értékesítés					
	I. negyedév	II. negyedév	III. negyedév	IV. negyedév	Éves összesen
2008	4 905	8 310	9 222	5 378	27 815
2009	5 170	8 421	7 842	5 365	26 798
2010	5 082	8 425	9 363	6 530	29 400
2011	6 121	10 250	10 138	8 268	34 777
2012	7 074	11 964	10 619	7 891	37 548
2013	6 803	10 569	11 038	6 759	35 169
2014	6 703	11 977	10 101	9 839	38 620
2015	8 332	11 047	11 457	9 265	40 101
2016	7 811	11 900	12 737	9 710	42 159
2017	9 057	14 702	12 648	8 958	45 365
2018	9 495	15 067	14 421	11 917	50 900
2019	11 886	15 203	15 962		43 051

Forrás: NAIK AKI Agrárstatisztikai Osztály

