

XXII. évfolyam, 23. szám, 2019



AGRÁRPIACI JELENTÉSEK

ÉLŐÁLLAT ÉS HÚS

NAIK Agrárgazdasági Kutatóintézet

Élőállat és Hús
XXII. évfolyam, 23. szám, 2019

Megjelenik kéthetente
2019. november 26.

Felelős szerkesztő
Dr. Stummer Ildikó

Szerző
Egri Edit
egri.edit@aki.naik.hu

Kiadó
NAIK Agrárgazdasági Kutatóintézet
H-1093 Budapest, Zsil utca 3-5.
Telefon: (+36 70) 501-0446
Fax: (+36 1) 217-8111
www.aki.gov.hu
aki@aki.naik.hu
<https://pair.aki.gov.hu>

ISSN 1418 2130

Az Élőállat és Hús piaci jelentésen kívül kínáljuk még a Baromfi; Zöldség, Gyümölcs és Bor; Tej és Tejtermékek; Gabona és Ipari Növények piaci jelentéseket is.

A kiadványokkal kapcsolatban részletes felvilágosítást ad:
Publikációs Csoport
publikacio@aki.naik.hu
Telefon: (+36 70) 501-1156

Minden jog fenntartva. A kiadvány bármely részének sokszorosítása, adatainak bármilyen formában (nyomtatott vagy elektronikus) történő tárolása vagy továbbítása, illetőleg bármilyen elven működő adatbázis-kezelő segítségével történő felhasználása csak a kiadó előzetes írásbeli engedélyével történhet.

Tartalomjegyzék

Összefoglaló	3
Piaci jelentés	4
Világ	4
Európai Unió.....	4
Magyarország	5
Agrárpolitikai hírek	5
Táblázatok, ábrák	6
Sertés	6
Szarvasmarha	13
Bárány.....	18
Nemzetközi előrevetítések.....	21

Összefoglaló

Az ENSZ Élelmezésügyi és Mezőgazdasági Szervezetének (FAO) novemberben megjelent rövid távú előrevetítése szerint a világ sertéshústermelése 8,5 százalékkal 110,5 millió tonnára csökkenhet az idén a 2018. évihez képest.

Az Amerikai Egyesült Államok agrárminisztériumának (USDA) adatai szerint az Egyesült Államokban a sertés ára 1,36 dollár (USD)/kilogramm hasított hideg súly volt 2019 októberében, 6 százalékkal csökkent az egy évvel korábbihoz viszonyítva.

Brazíliában a sertés ára (7,33 brazil reál/kilogramm hasított hideg súly) 33 százalékkal volt magasabb 2019 októberében, mint az előző esztendő azonos hónapjában.

Az Európai Unióban az „E” kereskedelmi osztályba tartozó sertés vágóhídi belépési ára 1,83 euró/kilogramm hasított hideg súly volt 2019 októberében, 32 százalékkal nőtt egy év alatt.

Magyarországon a NAIK AKI PÁIR adatai szerint a hazai termelésű vágósertés termelői ára áfa és szállítási költség nélkül 612 forint/kilogramm hasított meleg súly volt 2019 októberében, ami 37 százalékos emelkedést jelentett az egy évvel korábbi átlagárhoz képest.

Piaci jelentés

Világ

Az ENSZ Élelmezésügyi és Mezőgazdasági Szervezetének (FAO) novemberben megjelent rövid távú előrevetítése szerint a világ sertéshústermelése 8,5 százalékkal 110,5 millió tonnára csökkenhet az idén a 2018. évihez képest. A világtermelés 40 százalékát adó Kína sertéshús-kibocsátása csaknem 20 százalékkal 44,1 millió tonnára eshet 2019-ben az afrikai sertéspesztis járvány miatt. Az Európai Unióban stagnálásra számítanak a szakértők, míg az USA (+4,8 százalék), Brazília (+5,5 százalék) és Oroszország (+2,8 százalék) sertéshústermelésének emelkedése várható. A nagy sertéshús-kibocsátók közül Kínán kívül Vietnám (-17,5 százalék) sertéshústermelése is előreláthatóan csökken az idén. A sertéshús globális kereskedelme (az export és az import is) 12 százalékkal élénkülhet az idei esztendőben az egy évvel korábbihoz viszonyítva. A legnagyobb sertéshúsimportőr továbbra is Kína maradhat 2,8 millió tonna körüli behozatallal, a legnagyobb exportőr pedig az Európai Unió lehet.

Az Amerikai Egyesült Államok agrárminisztériumának (USDA) adatai szerint az USA sertéshústermelése 5 százalékkal volt magasabb 2019 első tíz hónapjában a 2018. január–októberihez képest. A vágások száma 4 százalékkal emelkedett, a vágóhidakra kerülő sertések élősúlya pedig 1 százalékkal nőtt a megfigyelt időszakban. Az USA sertéshúsexportja 3,7 százalékkal emelkedett 2019 első kilenc hónapjában az egy évvel korábbihoz képest, a legnagyobb célpiacok közül Mexikóban 13, Japánban 5, Dél-Koreában pedig 9 százalékkal csökkent az eladott sertéshús mennyisége, ugyanakkor Kínába a kétszeresére ugrott, Kanadába 5 és Ausztráliába 37 százalékkal nőtt a kivitel. Az USA sertéshúsimportja 10 százalékkal mérséklődött a vizsgált időszakban, mivel az ország legnagyobb beszállítójától, Kanadából 10 százalékkal kevesebb sertéshúst vásárolt. Az USDA adatai szerint az Egyesült Államokban a sertés ára 1,36 dollár (USD)/kilogramm hasított hideg súly volt 2019 októberében, 6 százalékkal csökkent az egy évvel korábbihoz képest.

Az USDA novemberi elemzése szerint az USA sertéshústermelése 9 százalékkal emelkedhet 2020-ban a

2018-ban előállított mennyiséghez viszonyítva. Az USDA szakértői a hízósertés termelői árának 24 százaléki körüli emelkedésére számítanak a vizsgált összehasonlításban. A belső fogyasztás 2,5 százalékkal nőhet, a nemzetközi piacon értékesített sertéshús volumene 24 százalékkal bővíthet 2020-ban a 2018. évi mennyiséghez képest. Az USA élősertés-importja 7,6 százalékkal, sertéshús-behozatala pedig 12 százalékkal mérséklődhet a jelzett időszakban.

Braziliában a sertés ára (7,33 brazil réal/kilogramm hasított hideg súly) 33 százalékkal volt magasabb 2019 októberében, mint az előző esztendő azonos hónapjában. A brazíliai sertés- és baromfitenyésztők szövetségének (ABPA) adatai szerint Brazília sertéshús-kivitele 12 százalékkal 592 ezer tonnára nőtt 2019 január–októberében a 2018. január–októberihez képest, a nemzetközi piacon értékesített sertéshús értéke 23 százalékkal volt magasabb. A legtöbb sertéshúst, 183 ezer tonnát Kínába szállították, ami a tavalyi évi volument 40 százalékkal haladta meg. Az ABPA tájékoztatása szerint újabb brazíliai sertéshús-feldolgozó üzem kapott kiviteli engedélyt a kínai hatóságoktól, így összesen már 16 üzem szállíthat sertéshúst az ázsiai országba.

Európai Unió

Az Európai Bizottság közlése szerint az Európai Unió 16 százalékkal több, 3,4 millió tonna (friss, fagyasztott és feldolgozott) sertéshúst értékesített a nemzetközi piacon 2019 első kilenc hónapjában, mint egy évvel korábban. Az export 46 százaléka Kínába irányult, ahova az egy évvel korábbinál 55 százalékkal több, 1,55 millió tonna uniós sertéshús került a vizsgált időszakban. További nagy célpiac Japán (365 ezer tonna), illetve Dél-Korea (208 ezer tonna): Japánba 7 százalékkal emelkedett, míg Dél-Koreába 15 százalékkal csökkent a kivitel.

Az Európai Unióban az „E” kereskedelmi osztályba tartozó sertés vágóhídi belépési ára 1,83 euró/kilogramm hasított hideg súly volt 2019 októberében, 32 százalékkal nőtt egy év alatt.

Az uniós sertés piac szempontjából meghatározó vállalatok és vágóhidak sertésárai 47 százalékkal voltak magasabbak 2019 47. hetében az előző év azonos hetének átlagárához képest. A németországi szerződéses ár és a *Tönnies* felvásárlási ára 1,89 euró/kilogramm hasított súly volt a megfigyelt héten. A *West Fleisch* 1,87, a *Vion* 2,02, a *Danish Crown* 1,82 és a *Tican* 1,83 euró/kilogramm hasított súly áron vásárolta a sertéseket a 47. héten. A németországi vágóhidak átvételi ára 3 százalékkal emelkedett a 48. héten az előző hetihez viszonyítva.

Magyarország

A KSH adatai szerint Magyarország élősertés-kivitele 30 százalékkal 27 ezer tonnára nőtt 2019 január–augusztusában az egy évvel korábban külföldön eladott mennyiséghez viszonyítva. A legfőbb partnerek Románia, Ausztria és Szlovákia voltak. Romániába 53, Ausztriába 18 és Szlovákiába 56 százalékkal több sertés került. Az élősertés-behozatal 19 százalékkal 35 ezer

tonnára csökkent a megfigyelt időszakban, a legnagyobb beszállítók Szlovákia, Németország és Csehország voltak.

A nemzetközi piacon értékesített sertéshús mennyisége 10 százalékkal (96 ezer tonnára), értéke 14 százalékkal nőtt 2019. január–augusztusban a 2018. január–augusztusihoz képest. A legtöbb sertéshúst Romániába, Olaszországba és Horvátországba szállították. A sertéshúsimport volumene nem változott jelentősen (111 ezer tonna volt), azonban értéke 10 százalékkal növekedett. A sertéshús 55 százaléka Németországból, Spanyolországból és Lengyelországból származott.

A NAIK AKI PÁIR adatai szerint a hazai termelésű vágósertés termelői ára áfa és szállítási költség nélkül 612 forint/kilogramm hasított meleg súly volt 2019 októberében, ami 37 százalékos emelkedést jelentett az egy évvel korábbi átlagárához képest. A darabolt sertéshús (karaj, tarja, comb) feldolgozói értékesítési ára 30 százalékkal nőtt 2019 októberében 2018 azonos hónapjához viszonyítva. A KSH adatai szerint a rövidkaraj fogyasztói ára 12, a sertéscombé 16 százalékkal emelkedett ugyanekkor.

Agrárpolitikai hírek

- Az Agrárminisztérium több állattenyésztési támogatási program keretösszegének emeléséről döntött, amellyel többek között a húsmarhaágazat helyzetének

érdemi javulásához járul hozzá. Az agrártárca, a húsmarhatartóktól beérkezett támogatási igényekre tekintettel indokoltnak tartotta megemelni a tenyészbika tenyésztésbe állítás támogatásának 2019. évi keretösszegét. Így az eredetileg 700 millió forintos támogatási kerettel idén szeptember elején elindított támogatási program ezévi keretösszege 892 millió forintra emelkedett.

Táblázatok, ábrák

Sertés

1. táblázat: A vágósertés termelői ára^{a)} Magyarországon

Megnevezés	Minőségi kategória	Mértékegység	2018. 46. hét	2019. 45. hét	2019. 46. hét	2019. 46. hét/ 2018. 46. hét (százalék)	2019. 46. hét/ 2019. 45. hét (százalék)
Vágósertés hazai termelésből	E	darab	32 902	24 619	26 727	81,23	108,56
		HUF/kg hasított meleg súly	437,72	610,60	616,40	140,82	100,95
	Valamennyi kategória ^{b)}	darab	63 218	56 066	60 501	95,70	107,91
		HUF/kg hasított meleg súly	438,24	609,18	614,88	140,31	100,94

^{a)} Az ár nem tartalmazza a szállítási költséget.

^{b)} S-P, Nem minősített, M1.

Forrás: NAIK AKI PÁIR

2. táblázat: A vágósertés vágóhídi belépési ára^{a)} Magyarországon

Megnevezés	Mértékegység	2018. 46. hét	2019. 45. hét	2019. 46. hét	2019. 46. hét/ 2018. 46. hét (százalék)	2019. 46. hét/ 2019. 45. hét (százalék)
Vágósertés hazai termelésből származó	darab	63 218	56 066	60 501	95,70	107,91
	HUF/kg hasított meleg súly	448,94	619,37	625,07	139,23	100,92
Vágósertés importból származó	darab	7 018	8 526	9 200	131,09	107,91
	HUF/kg hasított meleg súly	426,64	606,67	610,56	143,11	100,64

^{a)} A sertések termelői ára a vágóhíd kapujában, amely tartalmazza a szállítási költséget is.

Forrás: NAIK AKI PÁIR

3. táblázat: A hízósertéstáp értékesítési ára Magyarországon

Megnevezés	Mértékegység	2018. október	2019. szeptem- ber	2019. október	2019. október / 2018. október (százalék)	2019. október / 2019. szeptember (százalék)
Hízósertéstáp I.	tonna	2 978,74	4 145,35	4 741,32	159,17	114,38
	HUF/tonna	80 755	84 498	80 277	99,41	95,00
Hízósertéstáp II.	tonna	5 775,83	6 328,03	6 023,72	104,29	95,19
	HUF/tonna	74 259	86 212	76 397	102,88	88,61
Hízósertéstáp III.	tonna
	HUF/tonna

... = Adatvédelmi korlátok miatt nem közölhető adat.

Forrás: NAIK AKI PÁIR

4. táblázat: A nyers sertéshúsok feldolgozó értékesítési ára Magyarországon

Megnevezés	Mértékegység	2018. 46. hét	2019. 45. hét	2019. 46. hét	2019. 46. hét/	2019. 46. hét/
					2018. 46. hét	2019. 45. hét
				(százalék)		(százalék)
Csontos sertéshús, lehúzott, félben (fej, láb és farok nélkül)	tonna	281,13	241,23	269,67	95,92	111,79
	HUF/kg	721,04	890,51	894,47	124,05	100,44
Szalonnás és bőrös sertéshús, félben (fejvel, lábbal, farokkal)	tonna	482,74	339,87	419,67	86,93	123,48
	HUF/kg	522,47	702,98	707,08	135,33	100,58
Sertéskaraj, csonttal, szűzpecsenye nélkül	tonna	6,37	1,37	10,91	171,32	794,25
	HUF/kg	864,14	1 173,53	1 059,78	122,64	90,31
Sertéscomb, csont nélkül	tonna	257,48	171,06	174,56	67,80	102,04
	HUF/kg	797,83	1 071,28	1 068,12	133,88	99,71
Sertéstarja, csonttal	tonna	21,11	8,17	19,26	91,25	235,80
	HUF/kg	830,68	1 111,78	1 032,38	124,28	92,86

Forrás: NAIK AKI PÁIR

5. táblázat: A vágósertés termelői ára az EU néhány tagországában

	EUR/kg hasított súly				
	2019. 44. hét	2019. 45. hét	2019. 46. hét	2019. 47. hét	2019. 48. hét
Vion (Hollandia)	1,93	1,98	1,98	2,02	2,09
Compexo (Hollandia)	1,70	1,75	1,75	1,79	–
Németország (szerződéses ár)	1,85	1,85	1,85	1,89	1,95
Tönnies (Németország)	1,85	1,85	1,85	1,89	1,95
West Fleisch (Németország)	1,83	1,83	1,83	1,87	1,93
Danish Crown (Dánia)	1,74	1,77	1,82	1,82	–
Tican (Dánia)	1,75	1,78	1,83	1,83	–
Covavee (Belgium)	–	–	–	–	–
Breton (Franciaország)	1,68	1,68	1,68	1,70	–

Forrás: Schuttert, Landbrug & Fodevarer, MPB

6. táblázat: A vágósertés („E” minőségi kategória) vágóhídi belépési ára^{a)} az Európai Unióban

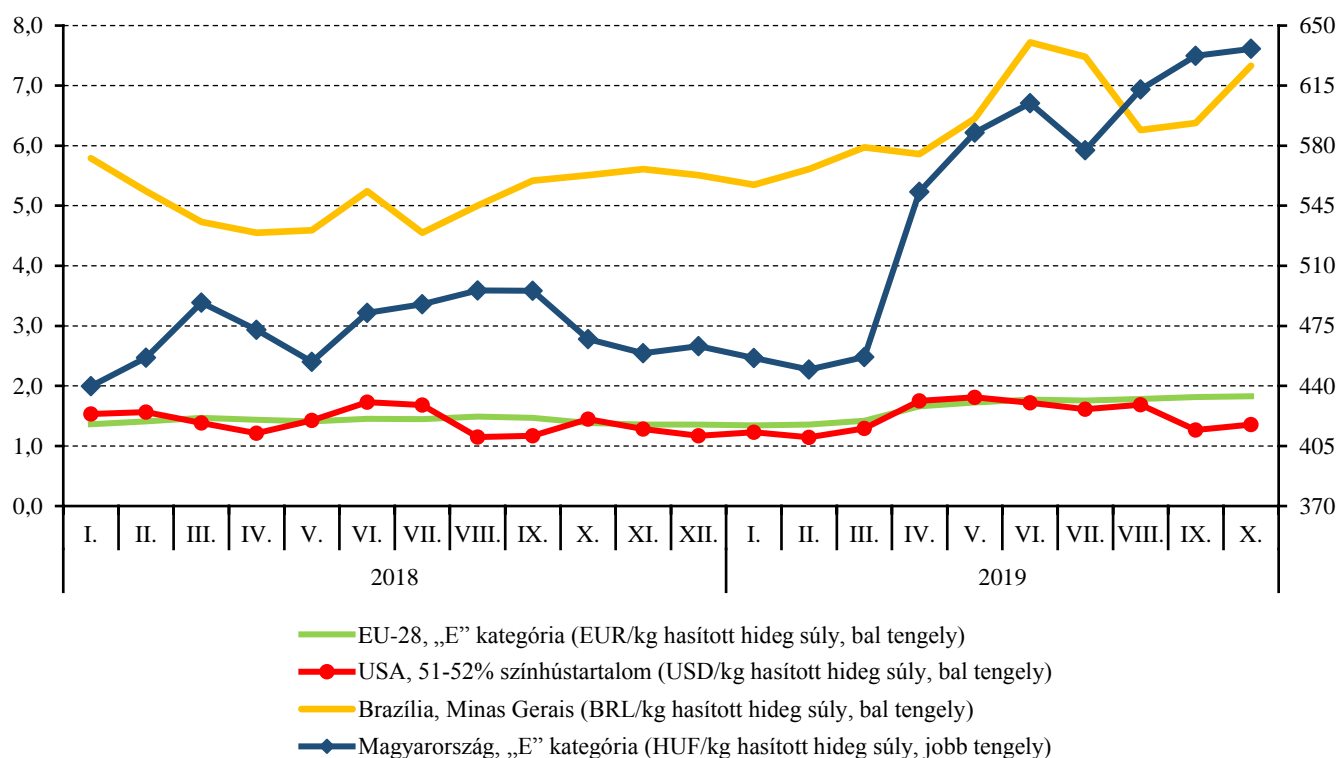
	HUF/kg hasított hideg súly				
	2018. 46. hét	2019. 45. hét	2019. 46. hét	2019. 46. hét/ 2018. 46. hét (százalék)	2019. 46. hét/ 2019. 45. hét (százalék)
Magyarország	459	635	641	139,59	100,93
Belgium	334	514	517	154,92	100,72
Bulgária	564	671	677	120,08	100,87
Csehország	437	600	605	138,37	100,80
Dánia	407	636	654	160,78	102,87
Németország	452	629	642	142,07	102,06
Észtország	466	568	575	123,49	101,19
Görögország	560	696	705	125,95	101,32
Spanyolország	414	591	591	142,82	99,89
Franciaország	416	596	602	144,77	101,05
Horvátország	456	614	612	134,36	99,77
Írország	443	605	–	–	–
Olaszország	–	–	–	–	–
Ciprus	571	670	676	118,48	100,82
Lettország	454	599	613	135,22	102,42
Litvánia	419	581	597	142,36	102,70
Luxemburg	–	–	–	–	–
Málta	–	–	–	–	–
Hollandia	391	588	591	151,33	100,49
Ausztria	454	623	633	139,38	101,54
Lengyelország	421	587	594	141,20	101,27
Portugália	487	629	639	131,23	101,58
Románia	457	649	660	144,40	101,62
Szlovénia	484	642	647	133,51	100,79
Szlovákia	457	630	638	139,55	101,27
Finnország	529	549	554	104,70	100,94
Svédország	536	573	579	108,07	101,11
Egyesült Királyság	497	604	614	123,46	101,53
EU	437	608	617	141,11	101,43

^{a)} Az ár tartalmazza a szállítási költséget is.

Megjegyzés: Átszámítva az MNB hivatalos középárfolyamán.

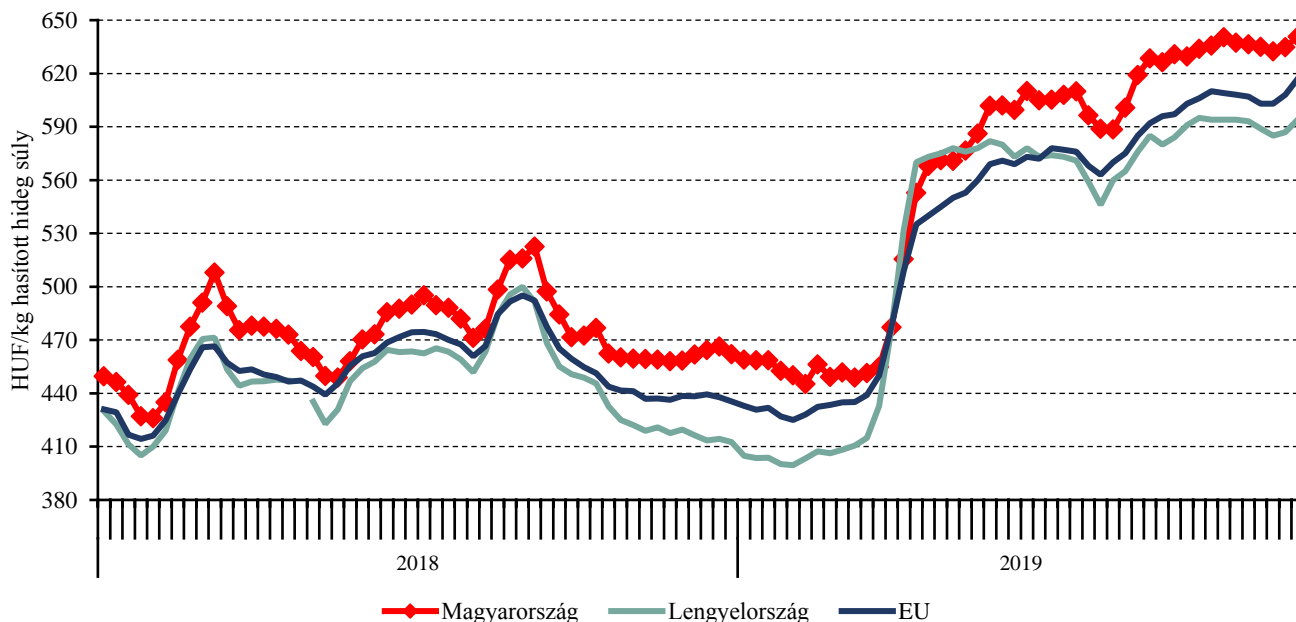
Forrás: Európai Bizottság, NAIK AKI PÁIR

1. ábra: A sertés havi világpiaci ára nemzeti valutában (2018–2019)



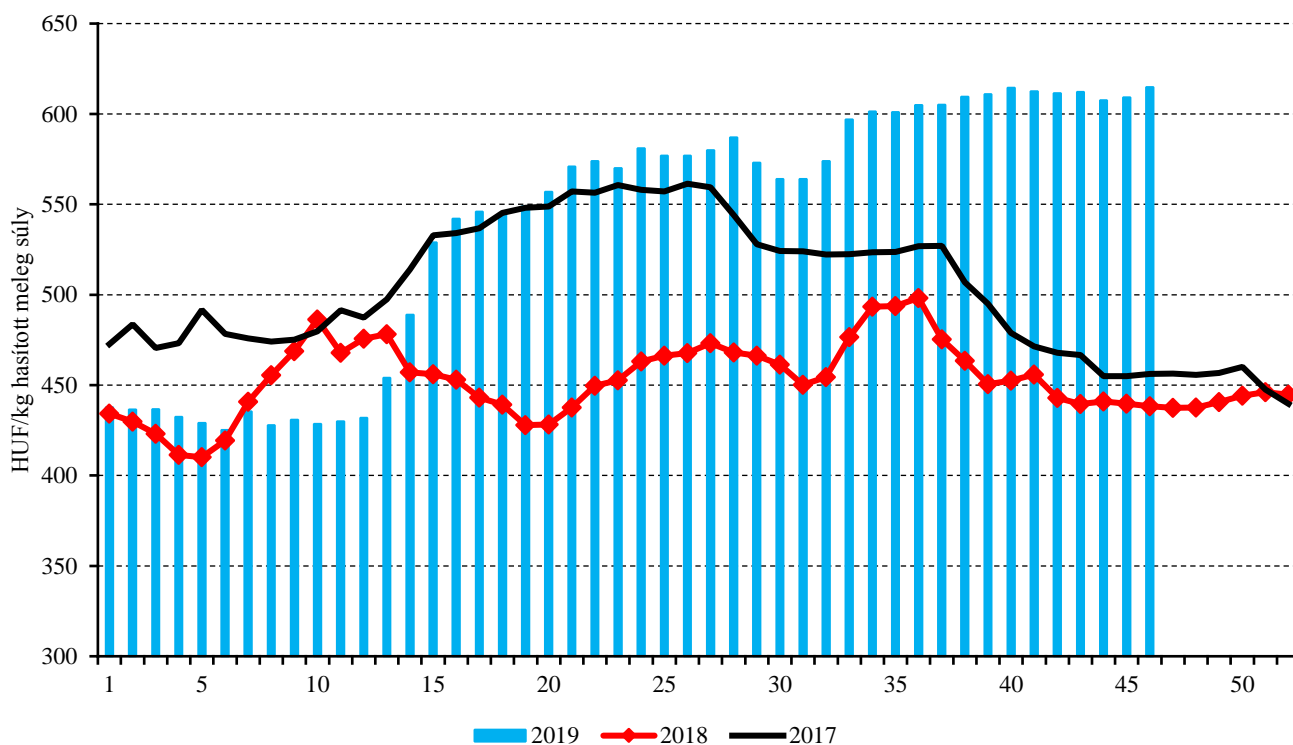
Forrás: USDA, Európai Bizottság, MPB, NAIK AKI PÁIR

2. ábra: A vágósertés („E” minőségi kategória) heti vágóhídi belépési ára az EU néhány tagországában (2018–2019)



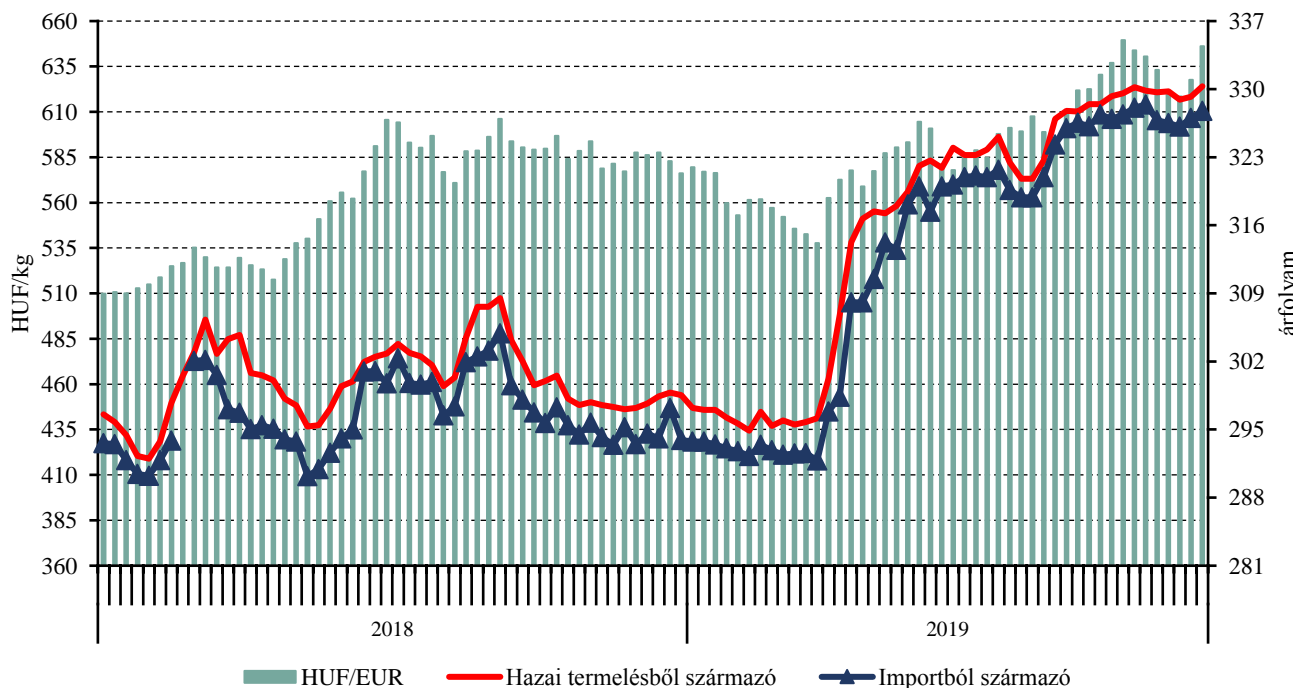
Forrás: Európai Bizottság, NAIK AKI PÁIR

3. ábra: A hazai termelésből származó vágósertés^{a)} heti termelői ára Magyarországon (2017–2019)



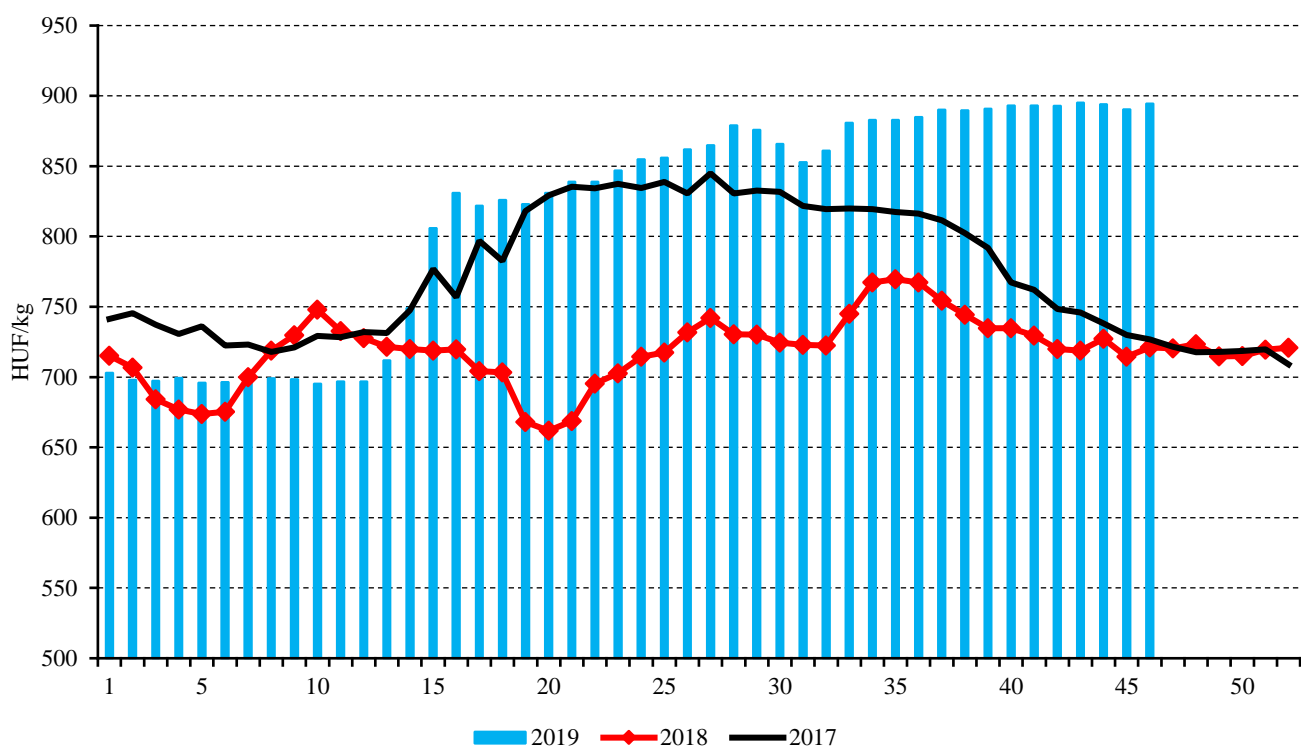
^{a)} S-P, Nem minősített, M1.
 Forrás: NAIK AKI PÁIR

4. ábra: A vágósertés heti vágóhídi belépési ára Magyarországon (2018–2019)



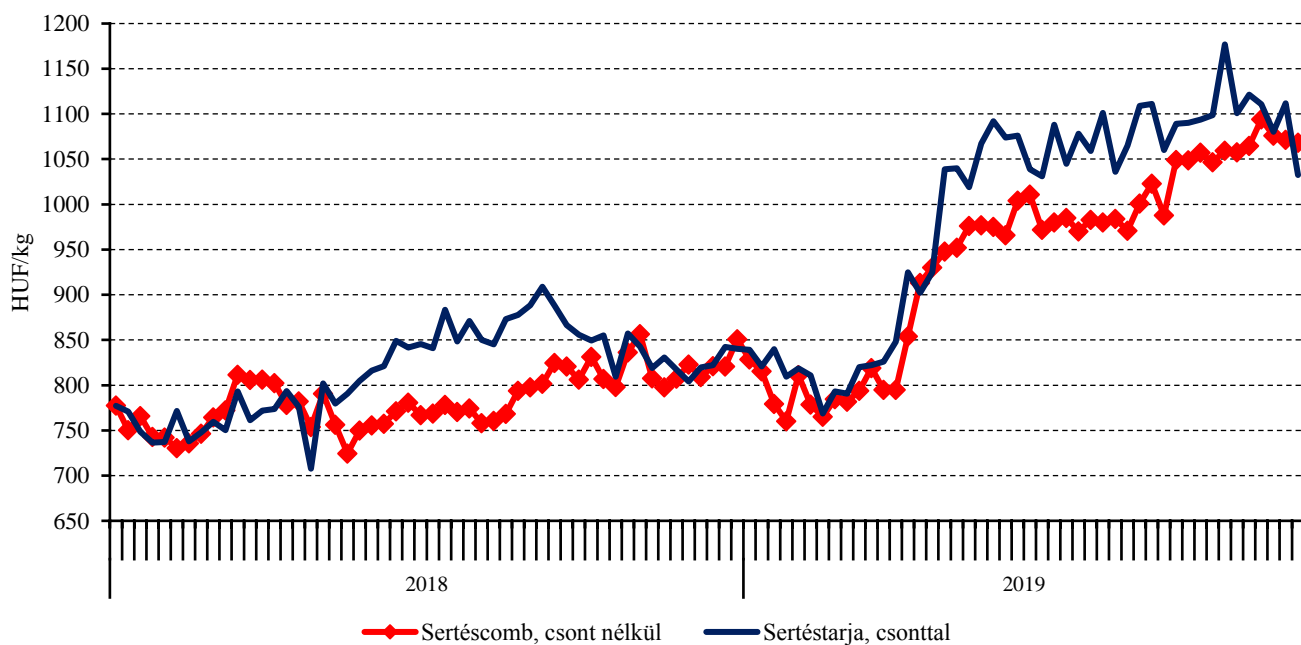
Forrás: NAIK AKI PÁIR, MNB

5. ábra: A csontos sertéshús, lehúzott, félben heti értékesítési ára Magyarországon (2017–2019)



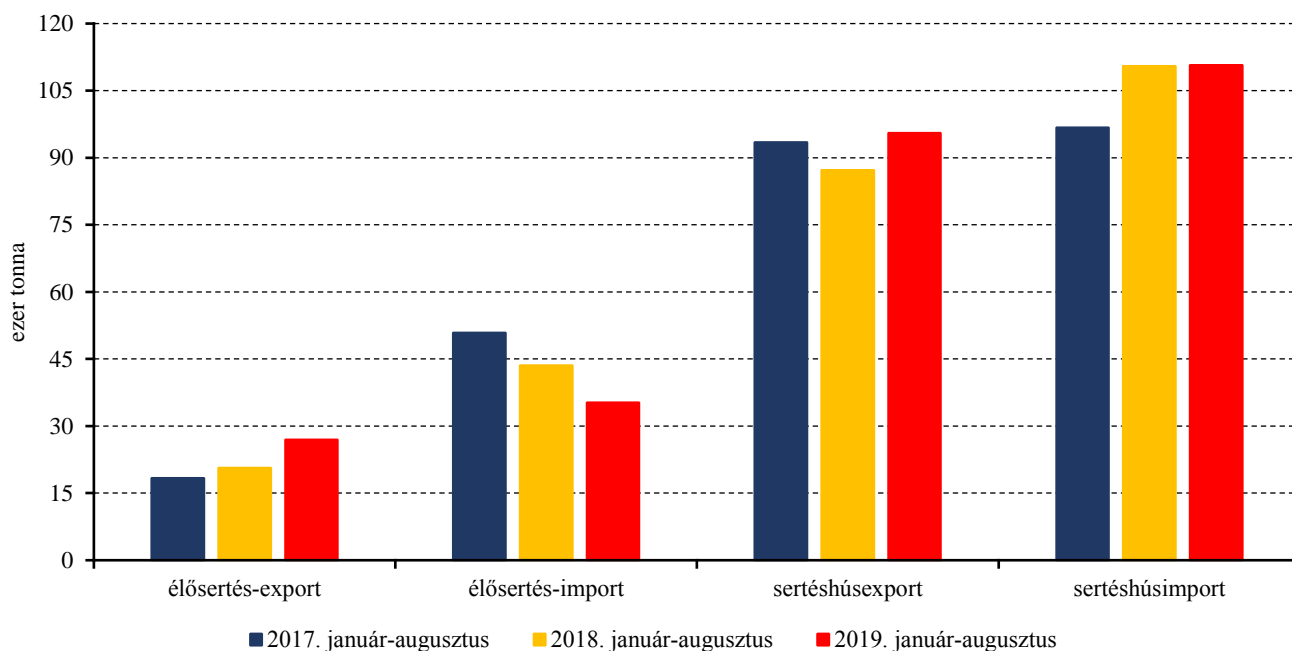
Forrás: NAIK AKI PÁIR

6. ábra: A darabolt sertéshúsok heti értékesítési ára Magyarországon (2018–2019)



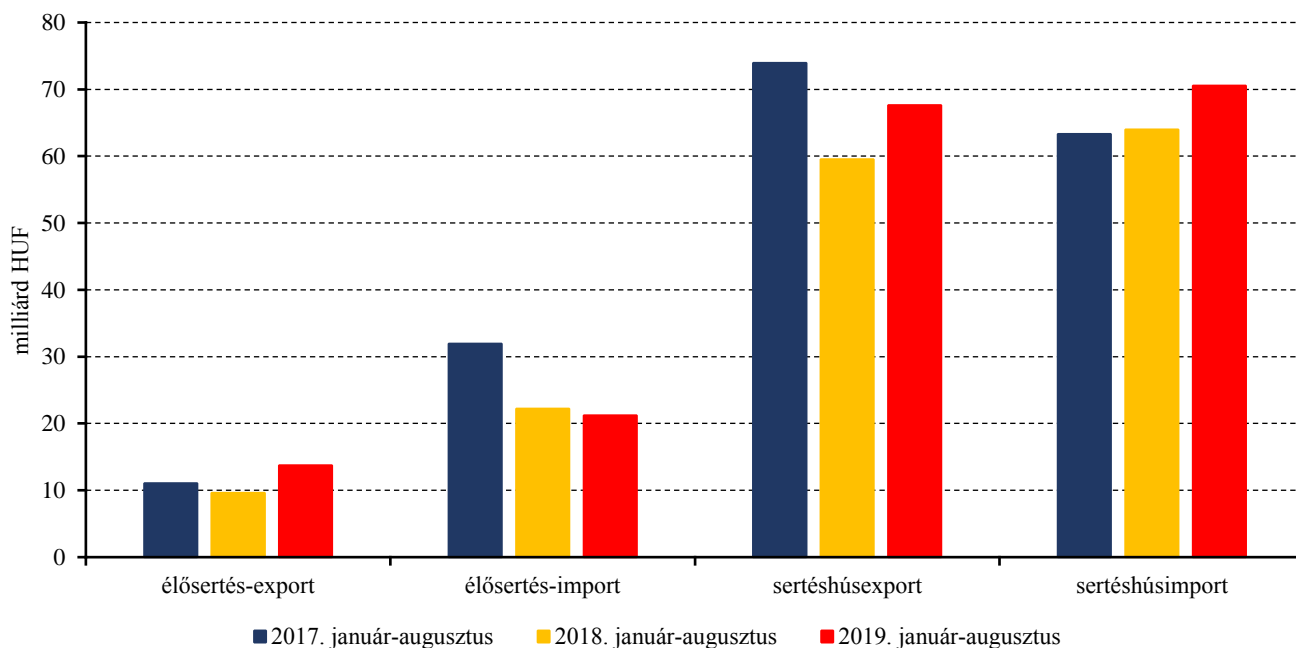
Forrás: NAIK AKI PÁIR

7. ábra: Az élő sertés és a sertéshús külkereskedelmének mennyisége Magyarországon



Forrás: KSH

8. ábra: Az élő sertés és a sertéshús külkereskedelmének értéke Magyarországon



Forrás: KSH

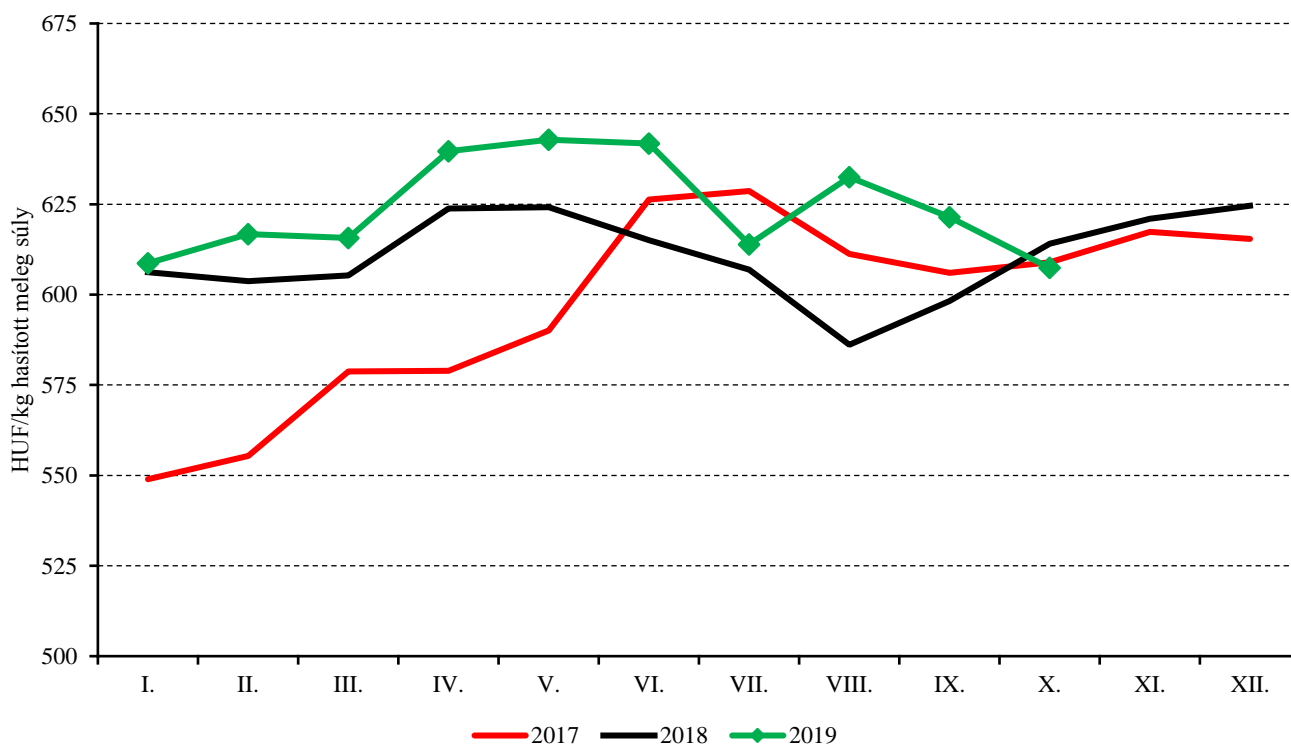
Szarvasmarha

7. táblázat: A vágómarha termelői ára Magyarországon

Megnevezés	Minőségi kategória	Mértékegység	2018. 46. hét	2019. 45. hét	2019. 46. hét	2019. 46. hét/ 2018. 46. hét (százalék)	2019. 46. hét/ 2019. 45. hét (százalék)
Fiatal bika	E-P	darab	137	137	113	82,48	82,48
		hasított meleg súly (kg)	32 031	35 101	28 330	88,45	80,71
		HUF/kg hasított meleg súly	757	742	726	95,83	97,78
Vágótehén	E-P	darab	923	573	625	67,71	109,08
		hasított meleg súly (kg)	278 511	170 708	188 748	67,77	110,57
		HUF/kg hasított meleg súly	613	570	603	98,33	105,67
Vágóüsző	E-P	darab	116	67	47	40,52	70,15
		hasított meleg súly (kg)	30 095	18 610	12 357	41,06	66,40
		HUF/kg hasított meleg súly	555	551	532	95,76	96,43
Vágómarha összesen	E-P	darab	1 196	796	799	66,81	100,38
		hasított meleg súly (kg)	346 124	230 078	233 215	67,38	101,36
		HUF/kg hasított meleg súly	624	599	616	98,67	102,81

Forrás: NAIK AKI PÁIR

9. ábra: A vágómarha havi termelői ára Magyarországon (2017–2019)



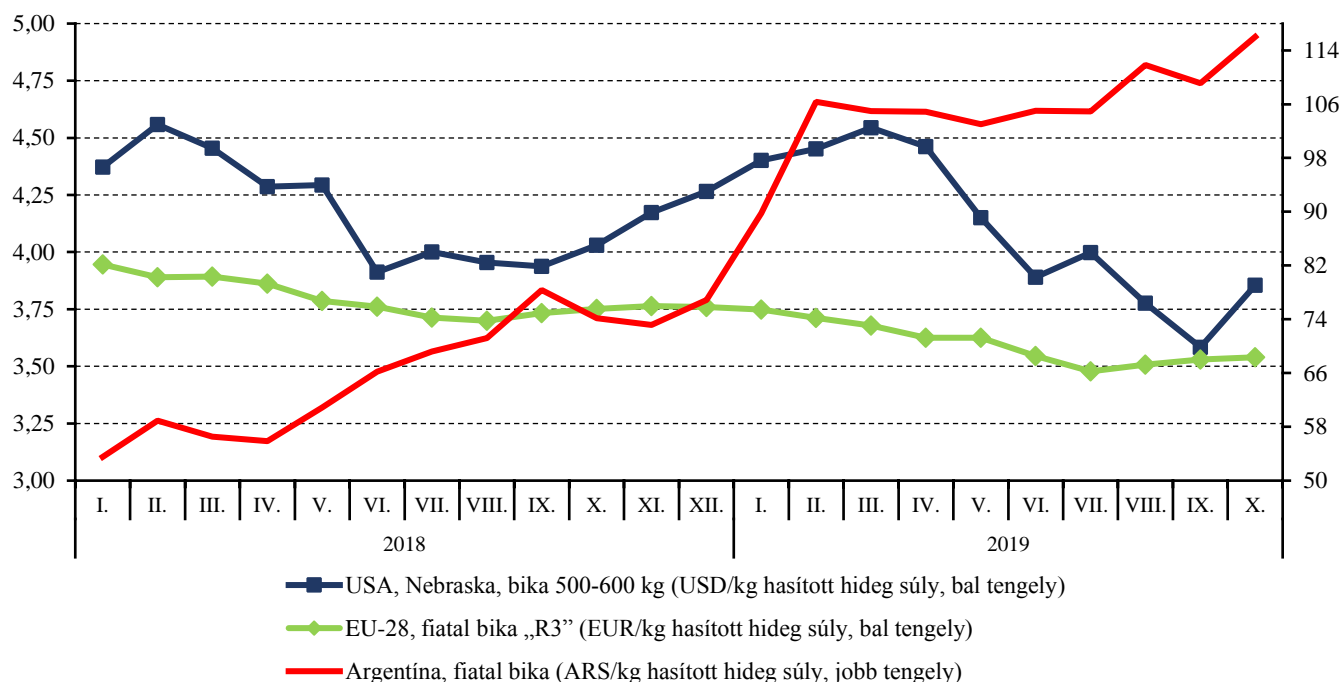
Forrás: NAIK AKI PÁIR

8. táblázat: **A fiatal bika („R3” minőségi kategória) vágóhídi belépési ára^{a)} az Európai Unióban**

	HUF/kg hasított hideg súly				
	2018. 46. hét	2019. 45. hét	2019. 46. hét	2019. 46. hét/ 2018. 46. hét (százalék)	2019. 46. hét/ 2019. 45. hét (százalék)
Magyarország	–	–	–	–	–
Belgium	972	997	1 009	103,81	101,17
Bulgária	–	–	–	–	–
Csehország	1 048	1 081	1 102	105,14	101,94
Dánia	1 152	1 149	1 143	99,20	99,44
Németország	1 270	1 240	1 261	99,26	101,62
Észtország	1 058	–	1 010	95,42	–
Görögország	1 373	–	–	–	–
Spanyolország	1 200	1 162	1 200	99,96	103,21
Franciaország	1 193	1 251	1 271	106,55	101,58
Horvátország	1 123	1 156	1 150	102,42	99,49
Írország	1 173	1 063	1 072	91,33	100,79
Olaszország	1 338	1 294	1 306	97,60	100,94
Ciprus	–	–	–	–	–
Lettország	–	–	–	–	–
Litvánia	927	916	931	100,43	101,70
Luxemburg	–	1 186	1 187	–	100,11
Málta	–	1 180	1 192	–	101,05
Hollandia	967	1 138	1 107	114,47	97,23
Ausztria	1 264	1 246	1 258	99,59	101,04
Lengyelország	1 075	999	1 013	94,24	101,45
Portugália	1 239	1 226	1 244	100,40	101,54
Románia	1 042	1 189	1 426	136,88	119,90
Szlovénia	1 155	1 138	1 160	100,47	101,97
Szlovákia	1 104	1 154	1 178	106,73	102,08
Finnország	1 269	1 269	1 304	102,68	102,74
Svédország	1 319	1 306	1 319	99,97	100,97
Egyesült Királyság	1 287	1 221	1 247	96,88	102,14
EU	1 215	1 187	1 206	99,25	101,60

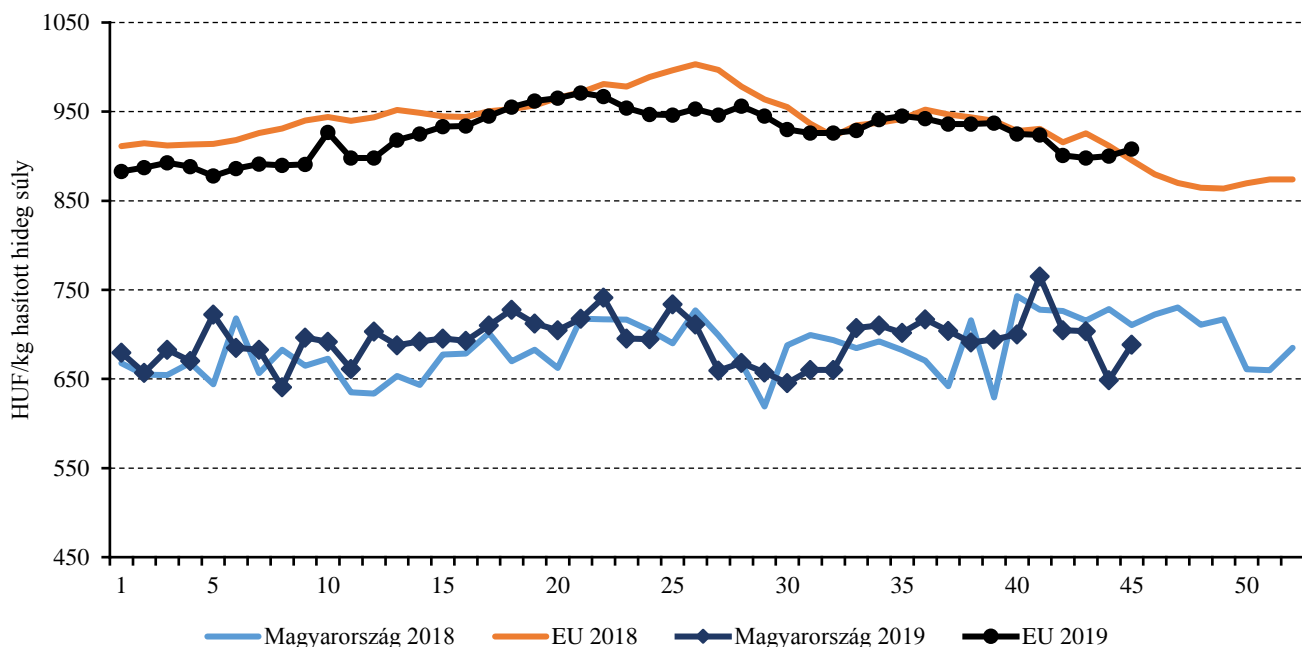
^{a)}Az ár tartalmazza a szállítási költséget is.
Megjegyzés: Átszámítva az MNB hivatalos középárfolyamán.
Forrás: Európai Bizottság, NAIK AKI PÁIR

10. ábra: A szarvasmarha havi világpiaci ára nemzeti valutában (2018–2019)



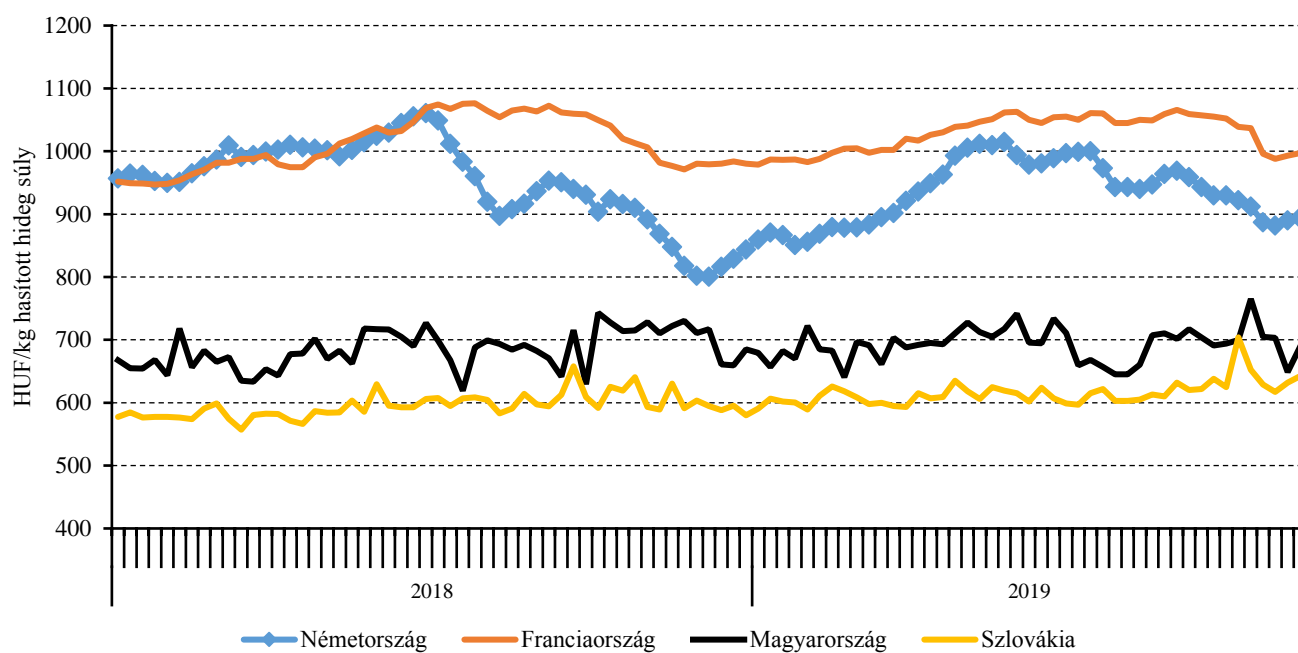
Forrás: USDA, Európai Bizottság, Minagri

11. ábra: A vágótehén „O3” heti vágóhídi belépési ára Magyarországon és az EU-ban (2018–2019)



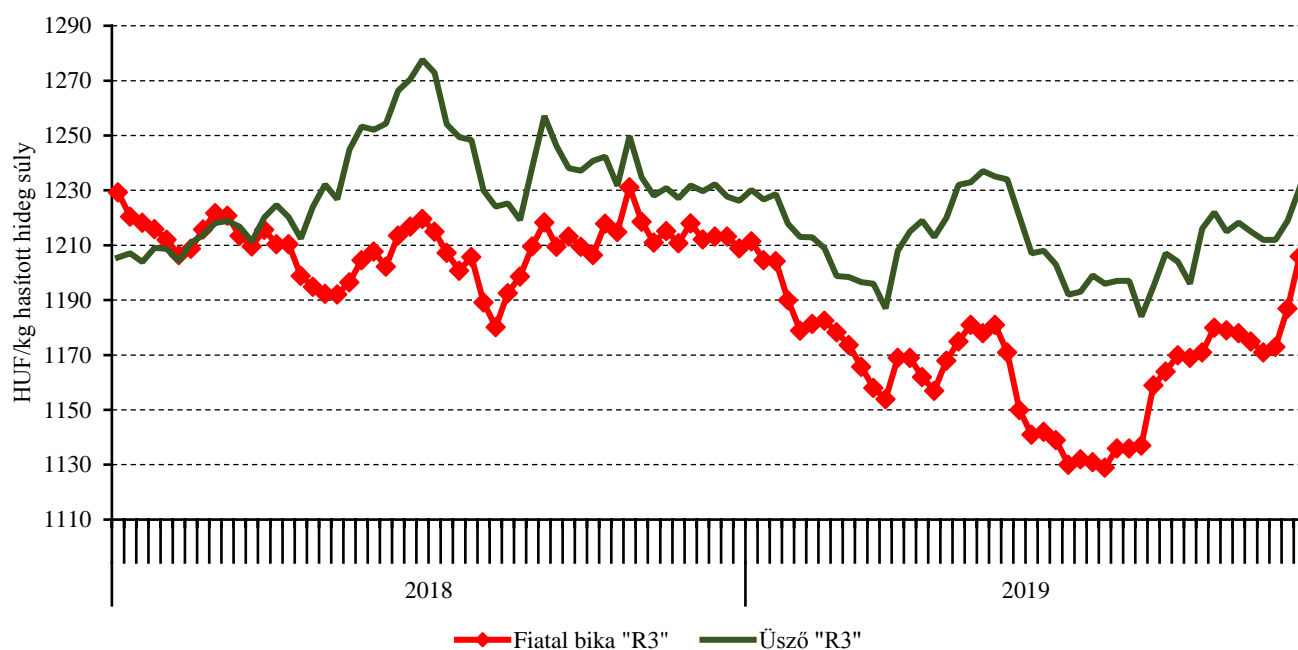
Forrás: Európai Bizottság, NAIK AKI PÁIR

12. ábra: A vágótehén „O3” heti vágóhídi belépési ára az EU néhány tagországában (2018–2019)



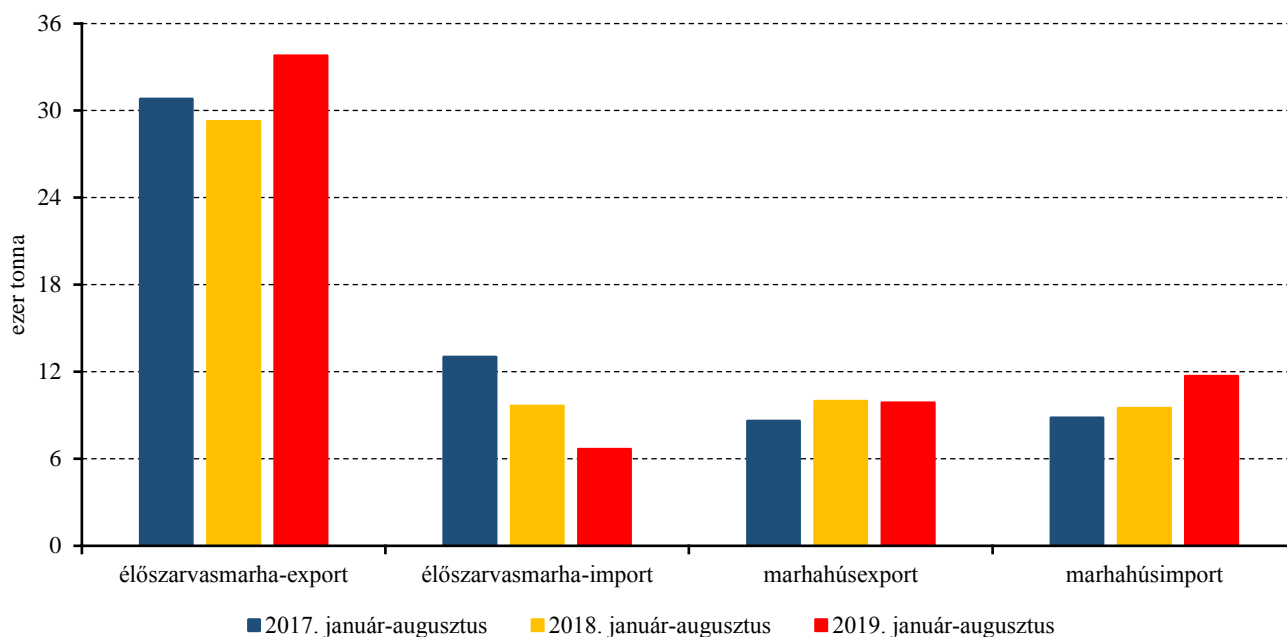
Forrás: Európai Bizottság, NAIK AKI PÁIR

13. ábra: A fiatal bika „R3” és az üsző „R3” heti vágóhídi belépési ára az EU-ban (2018–2019)



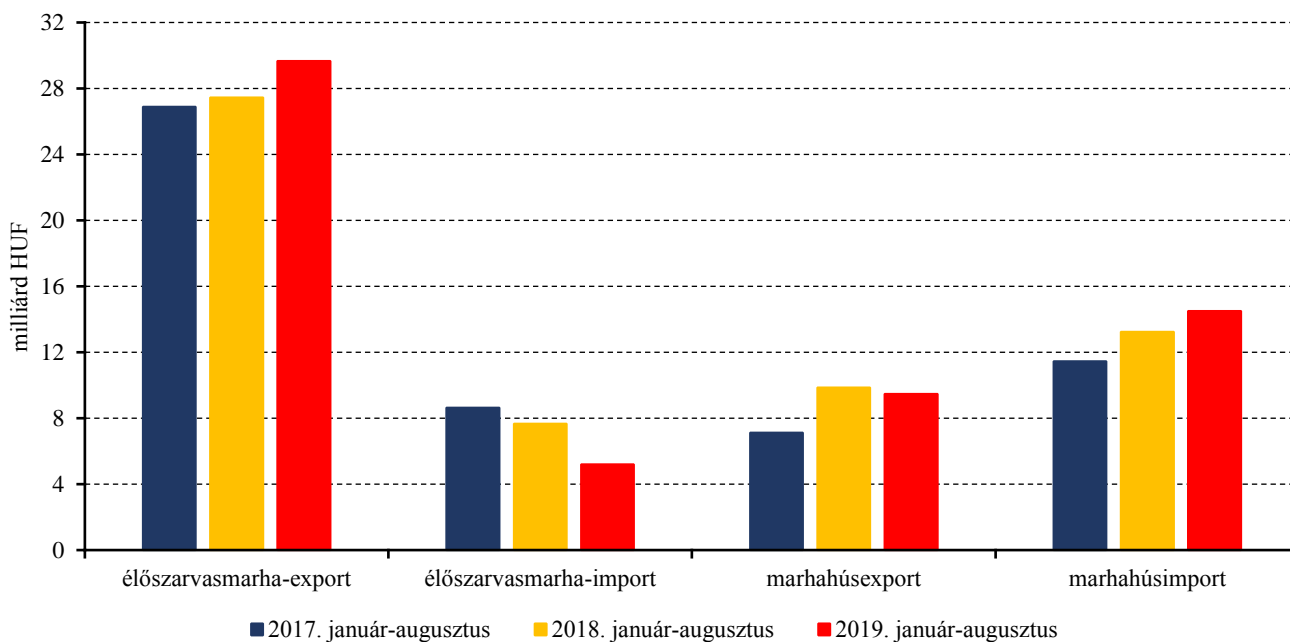
Forrás: Európai Bizottság

14. ábra: Az élő szarvasmarha és a marhahús külkereskedelmének mennyisége Magyarországon



Forrás: KSH

15. ábra: Az élő szarvasmarha és a marhahús külkereskedelmének értéke Magyarországon



Forrás: KSH

Bárány

9. táblázat: A vágóbárány termelői ára Magyarországon

Megnevezés	Mértékegység	2018. 46. hét	2019. 45. hét	2019. 46. hét	2019. 46. hét/ 2018. 46. hét (százalék)	2019. 46. hét/ 2019. 45. hét (százalék)
Könnyű bárány	darab	672	1 252
	HUF/kg élő súly	940	961
Nehéz bárány	darab	556	1 188	545	98,02	45,88
	HUF/kg élő súly	845	869	858	101,48	98,76
Vágóbárány összesen	darab	1 228	2 440	1 463	119,14	59,96
	HUF/kg élő súly	897	916	924	103,00	100,85

... = Adatvédelmi korlátok miatt nem közölhető adat.

Forrás: NAIK AKI PÁIR

10. táblázat: A nehéz bárány (13 kg-nál nagyobb vágott súly) ára az Európai Unióban

	HUF/kg vágott súly				
	2018. 46. hét	2019. 45. hét	2019. 46. hét	2019. 46. hét/ 2018. 46. hét (százalék)	2019. 46. hét/ 2019. 45. hét (százalék)
Magyarország	–	1 847	1 826	–	98,85
Belgium	1 483	1 551	1 541	103,86	99,32
Dánia	1 467	–	–	–	–
Németország	1 620	1 748	1 780	109,88	101,81
Észtország	1 128	–	1 298	115,01	–
Spanyolország	1 752	1 858	1 927	110	103,72
Franciaország	2 011	2 068	2 130	105,91	102,99
Írország	1 386	1 368	1 412	101,88	103,18
Ciprus	1 686	2 012	2 030	120,41	100,88
Lettország	1 258	1 148	1 017	80,82	88,53
Litvánia	1 097	–	1 057	96,38	–
Hollandia	1 544	1 580	1 596	103,33	100,98
Ausztria	1 860	1 833	1 849	99,43	100,87
Lengyelország	–	–	–	–	–
Románia	747	739	665	88,99	89,91
Finnország	1 278	1 327	1 341	104,89	101,05
Svédország	1 169	1 340	1 320	112,87	98,48
Egyesült Királyság	1 427	1 484	1 576	110,39	106,17
Nagy-Britannia	1 435	1 498	1 588	110,65	106,03
Észak-Írország	1 326	1 307	1 415	106,67	108,2
EU	1 542	1 598	1 668	108,22	104,42

Megjegyzés: Átszámítva az MNB hivatalos középárfolyamán.

Forrás: Európai Bizottság

11. táblázat: A könnyű bárány (13 kg-nál kisebb vágott súly) ára az Európai Unióban

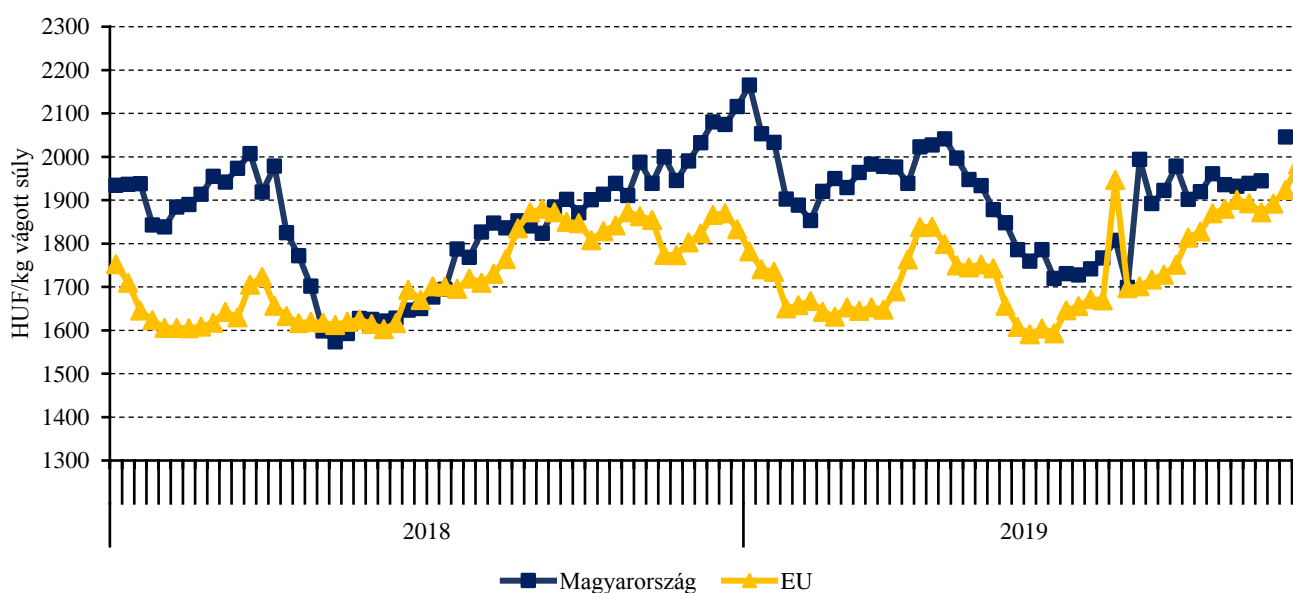
HUF/kg vágott súly					
	2018. 46. hét	2019. 45. hét	2019. 46. hét	2019. 46. hét/ 2018. 46. hét (százalék)	2019. 46. hét/ 2019. 45. hét (százalék)
Magyarország	2 000	2 046
Bulgária	1 752	1 796	1 818	103,77	101,19
Görögország	1 454	1 740	1 738	119,51	99,87
Spanyolország	1 931	1 994	2 090	108,24	104,79
Horvátország	1 718	1 936	1 746	101,63	90,14
Olaszország	1 902	2 002	2 090	109,90	104,39
Portugália	1 857	2 248	2 253	121,33	100,20
Szlovénia	1 775	1 894	1 818	102,42	95,98
Szlovákia	–	–	–	–	–
EU	1 774	1 924	1 983	111,76	103,06

... = Adatvédelmi korlátok miatt nem közölhető adat.

Megjegyzés: Átszámítva az MNB hivatalos középárfolyamán.

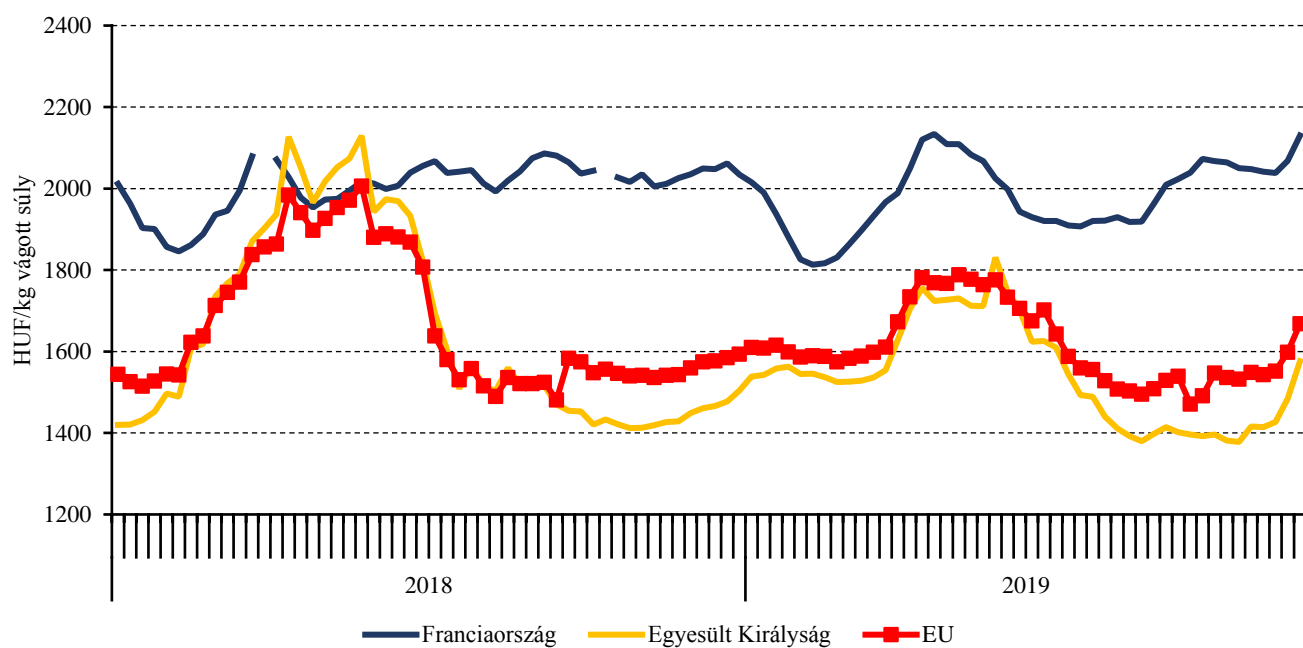
Forrás: Európai Bizottság, NAIK AKI PÁIR

16. ábra: A könnyű bárány heti termelői ára Magyarországon és az EU-ban (2018–2019)



Forrás: Európai Bizottság, NAIK AKI PÁIR

17. ábra: A nehéz bárány heti termelői ára az EU-ban (2018–2019)



Forrás: Európai Bizottság

Nemzetközi előrevetítések

12. táblázat: A világ hústermelése (2016–2020)

	2016	2017	2018 ^{a)}	2019 ^{b)}	2020 ^{b)}	2019/2018 (százalék)	2020/2019 (százalék)
ezer tonna							
Sertéshús							
Kína	54 255	54 518	54 040	46 500	34 750	86,05	74,73
Európai Unió	23 866	23 660	24 082	24 120	24 400	100,16	101,16
USA	11 320	11 611	11 943	12 516	13 015	104,80	103,99
Brazília	3 700	3 725	3 763	3 975	4 155	105,63	104,53
Oroszország	2 820	2 959	3 155	3 240	3 330	102,69	102,78
Vietnam	2 701	2 741	2 811	2 400	2 250	85,38	93,75
Kanada	1 914	1 958	1 955	2 000	2 050	102,30	102,50
Fülöp-szigetek	1 540	1 563	1 601	1 675	1 400	104,62	83,58
Mexikó	1 266	1 280	1 329	1 365	1 375	102,71	100,73
Japán	1 211	1 267	1 321	1 390	1 450	105,22	104,32
Egyéb	6 752	6 783	6 938	6 950	7 048	100,17	101,41
Összesen	111 345	112 065	112 938	106 131	95 223	93,97	89,72
Marha- és borjúhús							
USA	11 507	11 943	12 256	12 289	12 619	100,27	102,69
Brazília	9 284	9 550	9 900	10 210	10 800	103,13	105,78
Európai Unió	7 880	7 869	8 003	7 910	7 780	98,84	98,36
Kína	6 169	6 346	6 440	6 850	6 625	106,37	96,72
India	4 200	4 250	4 265	4 287	4 300	100,52	100,30
Argentína	2 650	2 840	3 050	3 040	3 125	99,67	102,80
Ausztrália	2 125	2 149	2 306	2 300	2 080	99,74	90,43
Mexikó	1 879	1 925	1 980	2 030	2 070	102,53	101,97
Pakisztán	1 750	1 780	1 800	1 820	1 840	101,11	101,10
Oroszország	1 339	1 325	1 357	1 367	1 377	100,74	100,73
Kanada	1 130	1 201	1 265	1 330	1 325	105,14	99,62
Egyéb	10 022	9 809	9 855	7 873	7 920	79,89	100,60
Összesen	59 935	60 987	62 477	61 306	61 861	98,13	100,91

^{a)} Becslés.

^{b)} Előrevetítés.

Forrás: USDA

13. táblázat: Az Európai Unió húspiacának kilátásai rövid távon (2015–2020)

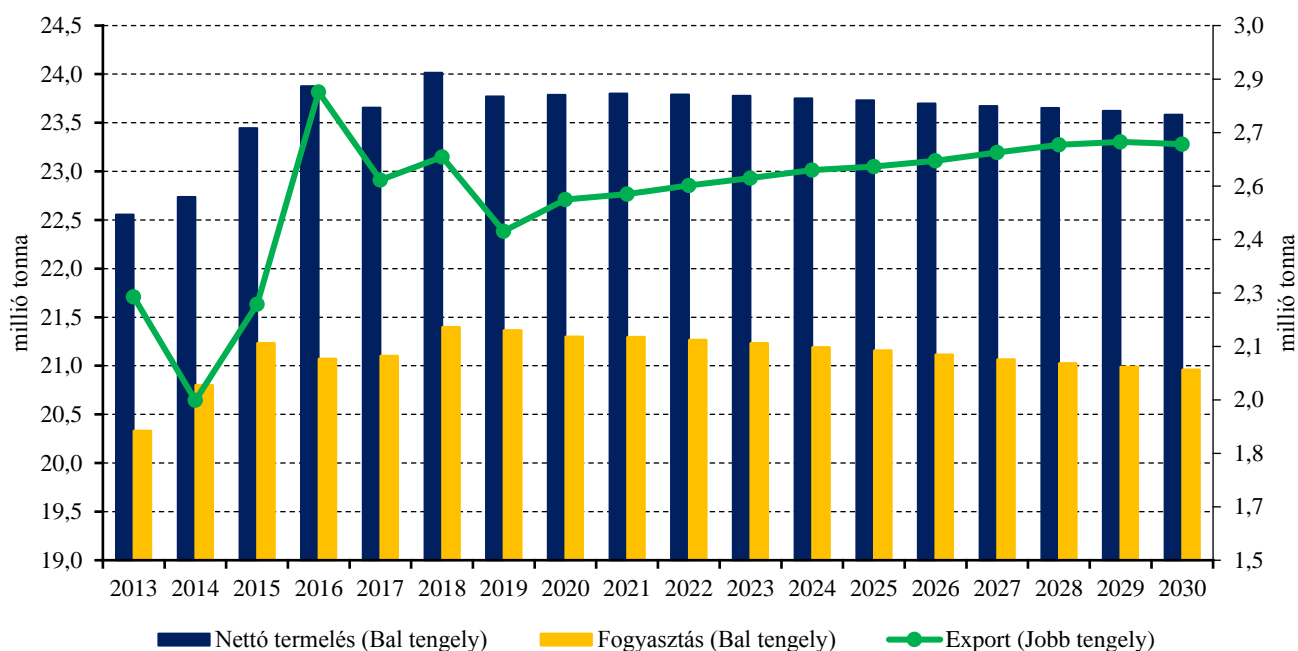
	2015	2016	2017	2018 ^{a)}	2019 ^{b)}	2020 ^{b)}	2019/2018 (százalék)	2020/2019 (százalék)
ezer tonna								
Sertéshús								
Nettó termelés	23 436	23 866	23 660	24 082	24 189	24 544	100,44	101,47
EU-15	19 903	20 261	20 049	20 381	20 547	20 855	100,81	101,50
EU-13	3 533	3 605	3 701	3 641	3 689	3 792	101,32	102,78
Import	11	12	14	15	16	17	110,00	104,02
Export	2 218	2 813	2 574	2 678	3 214	3 664	120,01	114,00
Egy főre jutó fogyasztás (kg)	32,5	32,2	32,1	32,5	31,8	31,6	97,85	99,37
Marha- és borjúhús								
Nettó termelés	7 657	7 851	7 869	8 008	7 967	7 911	99,49	99,30
EU-15	6 819	6 974	6 931	7 059	7 031	6 961	99,60	99,00
EU-13	838	877	937	949	936	950	98,66	101,50
Import	300	304	285	312	303	309	97,09	101,98
Export	211	248	271	252	272	285	107,94	104,78
Egy főre jutó fogyasztás (kg)	10,6	10,8	10,8	11,0	10,9	10,8	99,07	99,08
Juh- és kecskehús								
Nettó termelés	869	862	872	899	908	899	100,95	99,01
EU-15	787	778	788	784	767	776	97,81	101,17
EU-13	82	84	84	115	121	123	105,30	101,37
Import	202	203	173	174	146	155	83,96	106,16
Export	20	19	34	29	32	32	112,27	100,00
Egy főre jutó fogyasztás (kg)	1,8	1,8	1,7	1,8	1,7	1,7	96,45	100,73

^{a)} Becslés.

^{b)} Előrevetítés.

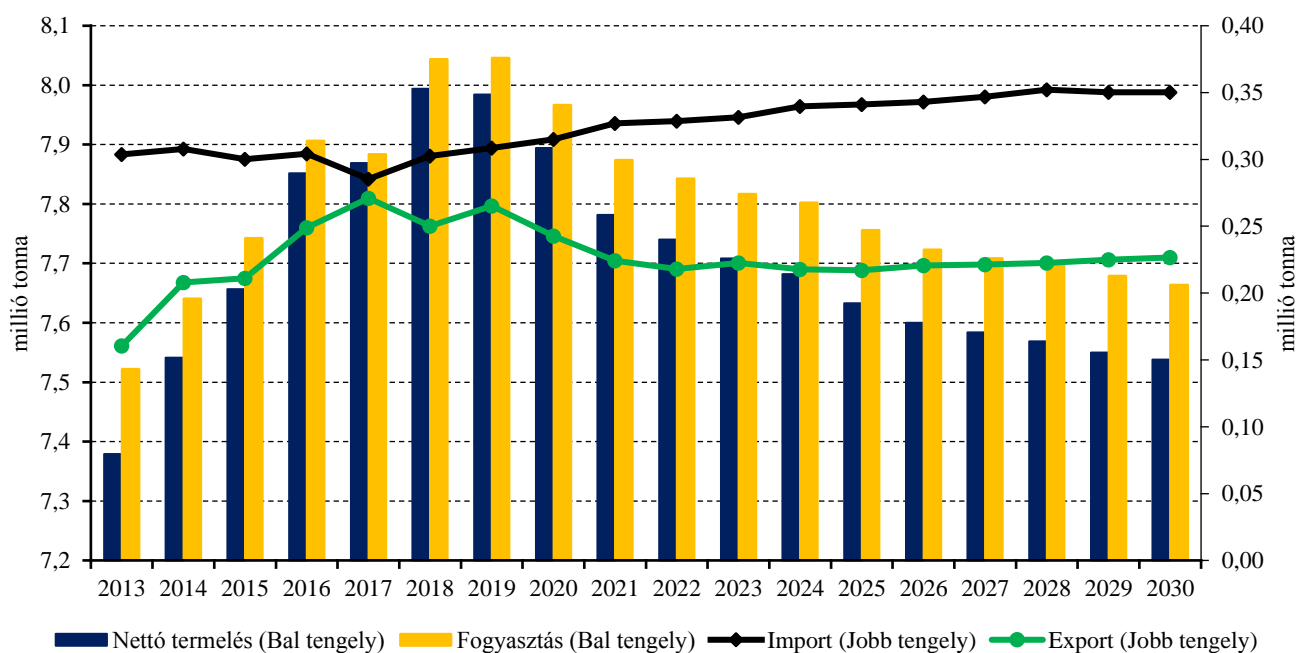
Forrás: Európai Bizottság

18. ábra: Az Európai Unió sertéshúsi piacának kilátásai középtávon (2013–2030)



Forrás: Európai Bizottság

19. ábra: Az Európai Unió marha- és borjúhúsi piacának kilátásai középtávon (2013–2030)



Forrás: Európai Bizottság

