

XXIV. évfolyam 6. szám 2019



# **STATISZTIKAI JELENTÉSEK**

## **TÁJÉKOZTATÓ JELENTÉS**

### **AZ ŐSZI MEZŐGAZDASÁGI MUNKÁKRÓL**

**(2019. november 13-i operatív jelentések alapján)**

## Tájékoztató jelentés az őszi mezőgazdasági munkákról

XXIV. évfolyam 6. szám 2019

Megjelenik időszakosan  
2019. november

### Felelős szerkesztő

Bábáné Demeter Edit

### Szerző

Ehretné Berczi Ildikó  
ehretne.berczi.ildiko@aki.gov.hu

### Közreműködő

Dankóné Seres Zsuzsa  
dankone.seres.zsuzsa@aki.gov.hu

### Kiadó

Agrárgazdasági Kutatóintézet  
H-1093 Budapest, Zsil utca 3–5.  
Telefon: (+36 1) 217-1011  
Fax: (+36 1) 217-4469  
<https://aki.naik.hu>  
[aki@aki.naik.hu](mailto:aki@aki.naik.hu)  
<https://asir.aki.gov.hu>

ISSN 1418 2130

Ezenkívül figyelmébe ajánljuk az Agrárstatisztikai Osztály adatgyűjtéseinek összefoglalóit, amelyek áttekintik a főbb gazdasági folyamatokat és statisztikai eredményeket.

A kiadványokkal kapcsolatban részletes felvilágosítást ad:

Publikációs Csoport  
publikacio@aki.gov.hu  
Telefon: (+36 70) 501-1156

Minden jog fenntartva. A kiadvány bármely részének sokszorosítása, adatainak bármilyen formában (nyomtatott vagy elektronikus) történő tárolása vagy továbbítása, illetőleg bármilyen elven működő adatbázis kezelő segítségével történő felhasználása csak a kiadó előzetes írásbeli engedélyével történhet.

## Tartalomjegyzék

<b>Őszi mezőgazdasági munkák helyzete .....</b>	<b>3</b>
Információ az adatgyűjtésről .....	3
Őszi mezőgazdasági munkák helyzete 2019. november 13-án .....	3
<b>Grafikonok .....</b>	<b>5</b>
<b>Táblázatok .....</b>	<b>8</b>
Talaj-előkészítés és őszi vetés alakulása, 2017–2019 .....	8
A betakarításra tervezett területek nagysága 2017–2019 novemberében.....	9
A betakarított növények terméseredményeinek alakulása 2017–2019 novemberében.....	10
Őszi mezőgazdasági munkák helyzete .....	11
Talaj-előkészítés őszi vetésű növények alá ...	12
Talaj-előkészítés tavaszi vetésű növények alá.....	13
Őszi vetés összesen.....	14
KAL01–27 Gabonafélék vetése.....	15
KAL01 Őszi búza vetése .....	16
KAL04 Őszi durumbúza vetése.....	17
KAL15 Rozs vetése .....	18
KAL27 Őszi tritikálé vetése .....	19
KAL17 Őszi árpa vetése.....	20
IND03 Őszi káposztarepce vetése .....	21
RIZ03 Rizs betakarítása (indiánrizs nélkül) ..	22
KAL35 Indiánrizs betakarítása.....	23
BUR02 Burgonya betakarítása .....	24
CUK01 Cukorrépa betakarítása.....	25
PIL11, 12, 14 Bab betakarítása.....	26
PIL09 Lóbab betakarítása.....	27
PIL15–23 Csillagfürt betakarítása .....	28
IND07 Olajlen betakarítása .....	29
IND01 Szója betakarítása .....	30
IND23–24 Napraforgó betakarítása összesen .....	31
DBU01, DVI02 Dohány betakarítása.....	32
KAL21 Kukorica betakarítása (hibrid vetőmag nélkül).....	33
KAL25 Hibridkukorica-vetőmag betakarítása .....	34
KAL24 Silókukorica betakarítása .....	35
KAL23 Csemegekukorica betakarítása .....	36
VEG33 Paradicsom betakarítása .....	37
VEG43 Zöldpaprika betakarítása .....	38
VEG01 Karfiol betakarítása .....	39
VEG44 Fűszerpaprika betakarítása .....	40
VEG15 Vöröshagyma betakarítása .....	41
ULT03, HAG03 Őszibarack betakarítása.....	42
ULT01, HAG01 Alma betakarítása.....	43
ULT08, HAG08 Dió betakarítása.....	44
ULT15, HAG15 Körte betakarítása.....	45
ULT06, HAG06 Szilva betakarítása.....	46
ULT29 Csemegeaszólya betakarítása .....	47
ULT19–20 Borszőlő betakarítása.....	48

# Őszi mezőgazdasági munkák helyzete

## Információ az adatgyűjtésről

A kiadvány a *Tájékoztató jelentés a tavaszi, nyári és őszi mezőgazdasági munkákról* című, 1253-as nyilvántartási számú Országos Statisztikai Adatfelvételi Program (OSAP) keretében végzett adatgyűjtés alapján készült.

Az adatgyűjtés az 5/2018. (II. 23.) FM rendelet alapján történik a termésbecslésről, állapotminősítésről, valamint a mezőgazdasági munkák állásáról szóló jelentéssel kapcsolatos adatszolgáltatásról.

A statisztika célja aktuális helyzetkép felvázolása az adott évi aktuális mezőgazdasági munkákról megyei bontásban a főbb növényfajokra vonatkozóan. Mindhárom évszakban két jelentés készül, az első előzetes, a második (1 hónappal később) véglegeshez közeli adatokat közöl. A végleges jelentések készítésekor mód nyílik az előző időszak adatainak esetenkénti felülvizsgálatára.

Az adatgyűjtés több mint 20 éve folyik, és ezalatt az idő alatt több módosításra, illetve fejlesztésre is sor került. Az adatszolgáltatói terhek csökkentése érdekében az adatszolgáltatók 2018-tól mentesültek az adatszolgáltatás kötelezettsége alól, így másodlagos forrásból, adatátvétellel a Nemzeti Agrárgazdasági Kamara (NAK) falugazdászai által begyűjtött összesített információk kerülnek feldolgozásra a kiadványban. Az adatfelvétel 2017-től a hasznosítási kódok használatával történik.

## Őszi mezőgazdasági munkák helyzete 2019. november 13-án

A november 13-i tárgydőpontra vonatkozó operatív jelentések adatai alapján az őszi vetésű növények tervezett területe idén 1,7 millió hektár, és a terület közel 100 százalékán megtörtént a talaj-előkészítés. A NAK felmérése alapján a tavaszi vetésű növények tervezett területe 1,9 millió hektár, melyeknél a talaj-előkészítési munkák a tavalyihoz hasonlóan 45,8 százalékon állnak.

Az őszi gabonafélék vetését 1,4 millió hektáron tervezték, és a tervezett terület 96,7 százalékán végeztek a vetéssel november 13-ig. Az elvégzett munka szinte a végéhez ért a tervezetthez képest: az őszi árpa vetésénél

99,2 százalékon, a tritikálénál 99,8 százalékon, az őszi búzánál 95,8 százalékon állt. A durumbúza esetében 96,6 százalék volt az arány. Az őszi rozs vetését 31,5 ezer hektáron tervezték, a jelentés napjáig be is fejeződött a vetés. A NAK jelentése alapján az őszi búza (durumbúza nélkül) tervezett vetésterülete 3,4 százalékkal több a tavalyinál, 994,8 ezer hektár, amelyből 952,9 ezer hektáron fejeződött be a vetés. Az őszi búza és az őszi árpa vetése is a korábbi éveknek megfelelő ütemben halad (1. és 2. ábra).

Az őszi káposztarepce vetését az előző évihez hasonló méretű területen, 310 ezer hektáron tervezték a gazdák ebben az idényben, és november 13-ra elvégezték a munkát (3. ábra).

A napraforgó betakarítása novemberre befejeződött, a vetésterület 100 százalékát learatták, összesen 561,7 ezer hektárról 1,7 millió tonna napraforgót takarítottak be (6. ábra). A napraforgó hozama országosan 3 tonna/hektár körül alakult (5. ábra). A legalacsonyabb termésátlagot Győr-Moson-Sopron megyéből (2,5 t/ha), a legmagasabbat Baranya megyéből (3,3 t/ha) jelentették.

A burgonyát teljesen betakarították, termésátlaga 26,3 tonna/hektár, 10 százalékkal több, mint 2018-ban (4. ábra). A legalacsonyabb termésátlagot Nógrád megyében (13,7 t/ha), a legmagasabbat Komárom-Esztergom megyében (38 t/ha) érték el a termelők.

A szójabetakarítás is a végéhez ért, így a közel 60 ezer hektáron vetett növény 2019. évi termése 165,7 ezer tonna, a termésátlaga 2,8 tonna/hektár, amely 3,7 százalékkal kevesebb a tavalyihoz mérten (5. ábra). A cukorrépa 13,9 ezer hektáros termőterületének 60 százalékát takarították be november 13-ig. A cukorrépa hozama hektáronként 61 tonna körül alakult, amely 4 százalékkal kevesebb a 2018. évi eredményénél (4. ábra).

A NAK felmérése alapján a kukorica hazai 2019. évi termőterülete meghaladta a 980 ezer hektárt, amelyből november 13-ig 916 ezer hektárt, a teljes terület 93,2 százalékát aratták le. A 8 tonna/hektár termésátlag 3 százalékkal kisebb a 2018. évihez képest. Az eddig learatott 7,4 millió tonna kukoricatermés vélhetően már csak kismértékben fog módosulni. Hibridkukorica-ve-tőmagot 2019-ben 27,9 ezer hektáron termeltek, november 13-ig a terület majdnem 100 százalékán történt

meg a betakarítás. A termésátlag 3,2 tonna/hektár volt, 4 százalékkal kevesebb a tavalyihoz mérten.

A silókukorica betakarítása a végéhez közeledik, termésátlaga közel 32 tonna/hektár, mintegy 4 százalékkal több a 2018. évi mennyiségnél.

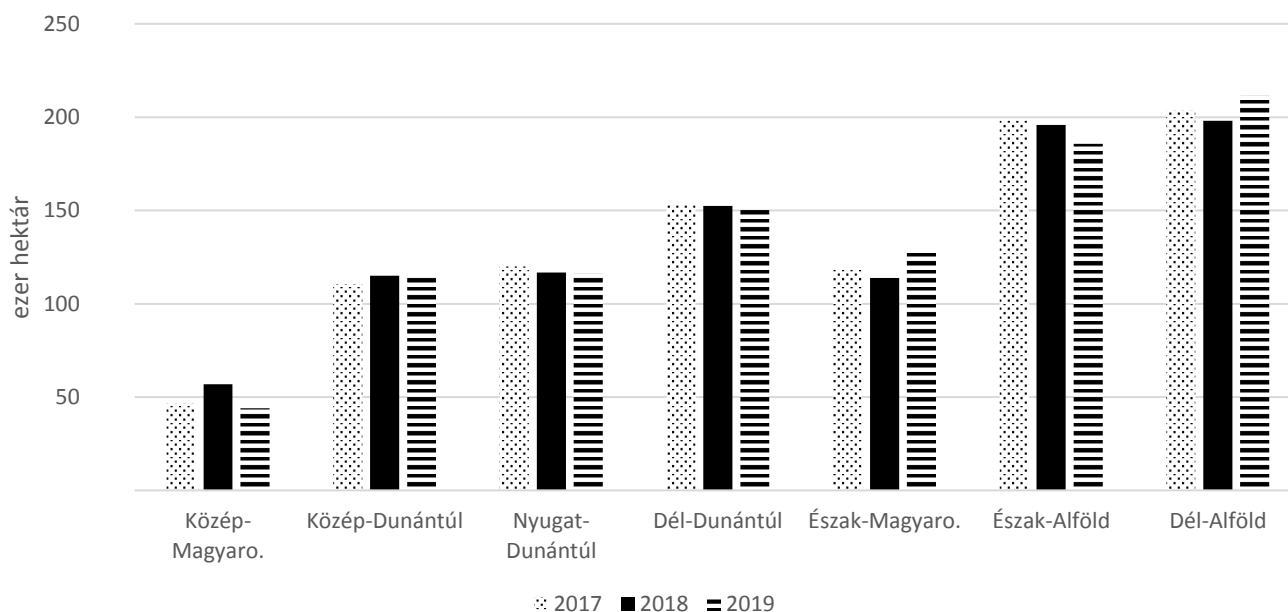
A jelentésben kiemelt zöldségfélék betakarítása szinte befejeződött a jelentés napjáig. A csemegekukorica termésátlaga a tavalyihoz hasonlóan, 16,3 tonna/hektár körül alakult. Országos átlagot tekintve a ta-

valyinnál magasabb hozamot értek el a paradicsom és a fűszerpaprika termelői 2019-ben.

Az őszi betakarítású gyümölcsök szedése a végéhez közeledik. Az őszibarack termésátlaga 7,9 t/ha, 16 százalékkal több a 2018. évihez képest. A legnagyobb volumenben termesztett gyümölcs, az alma termésátlaga 17,3 t/ha, felére csökkent a tavalyi értékhez képest. Körtéből 8,6 tonna termett hektáronként, a termés mennyiség pedig 40 százalékkal volt kevesebb, mint 2018-ban.

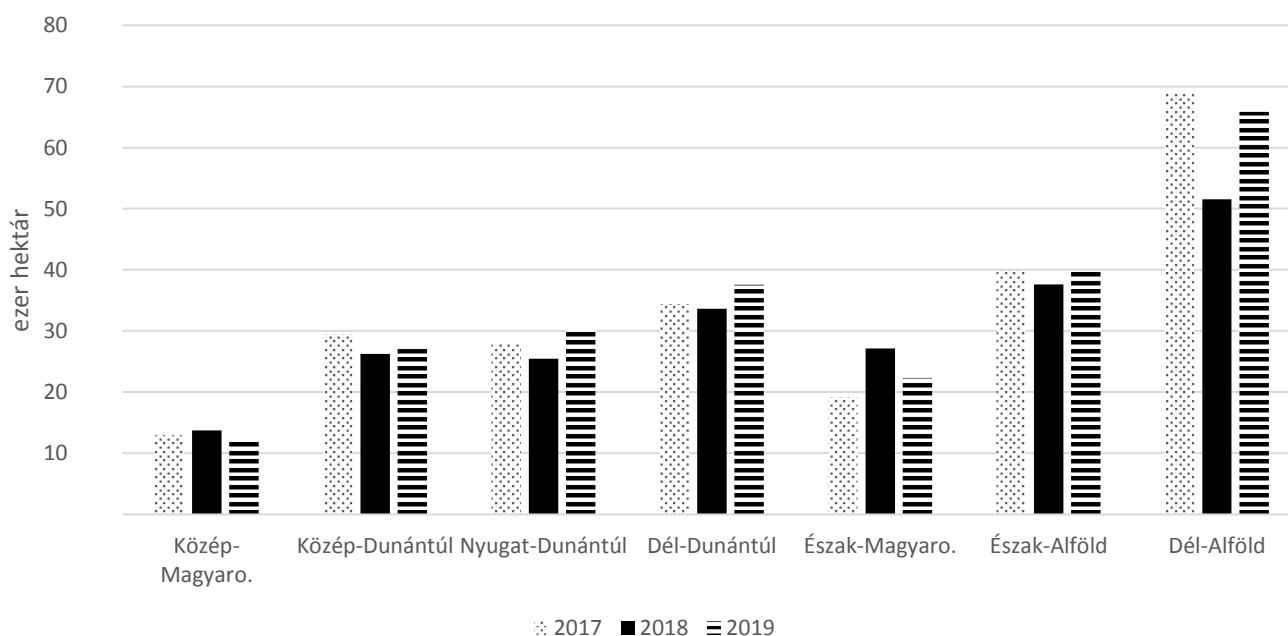
## Grafikonok

**1. ábra: A búza (durumbúza nélkül) elvetett területének alakulása régióként 2017–2019 novemberében**



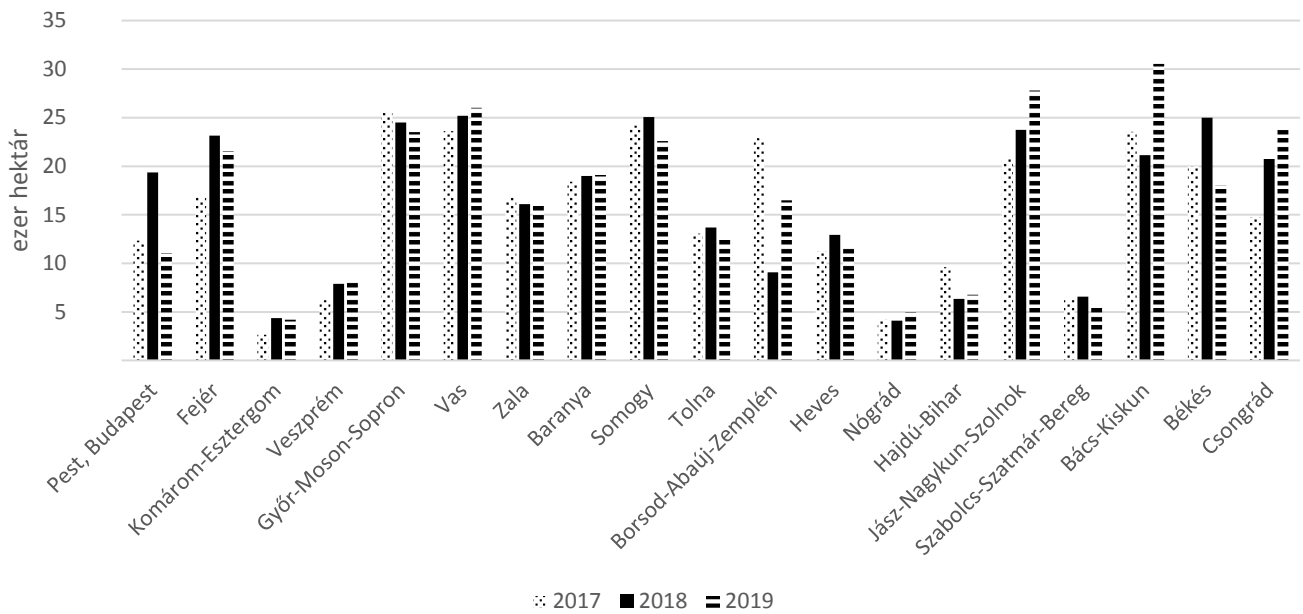
Forrás: NAK-felmérés alapján NAIK AKI Agrárstatisztikai Osztály

**2. ábra: Az őszi árpa elvetett területének alakulása régióként 2017–2019 novemberében**



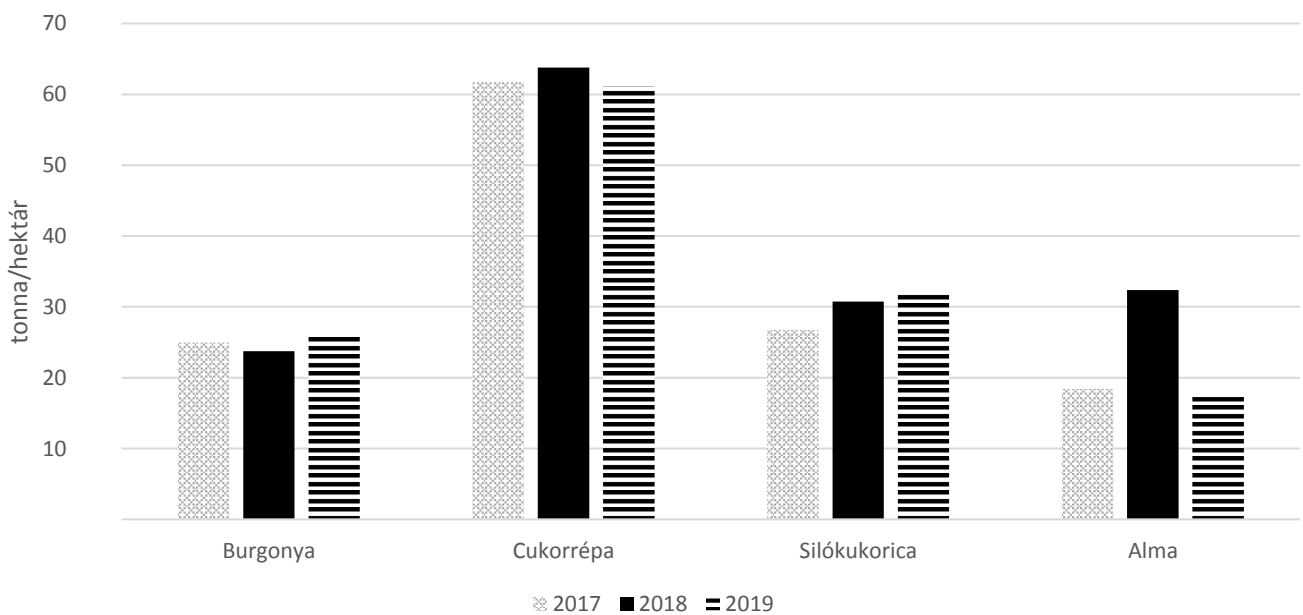
Forrás: NAK-felmérés alapján NAIK AKI Agrárstatisztikai Osztály

**3. ábra: A repce elvetett vetésterületének alakulása megyénként 2017–2019 novemberében**

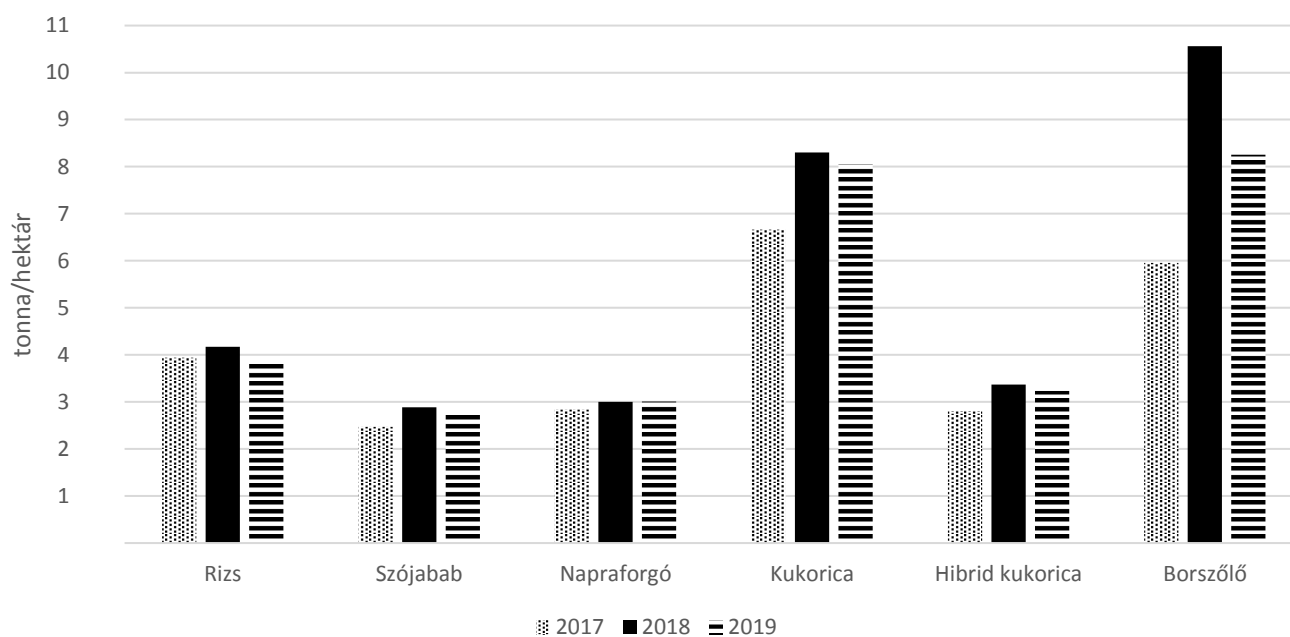


Forrás: NAK-felmérés alapján NAIK AKI Agrárstatisztikai Osztály

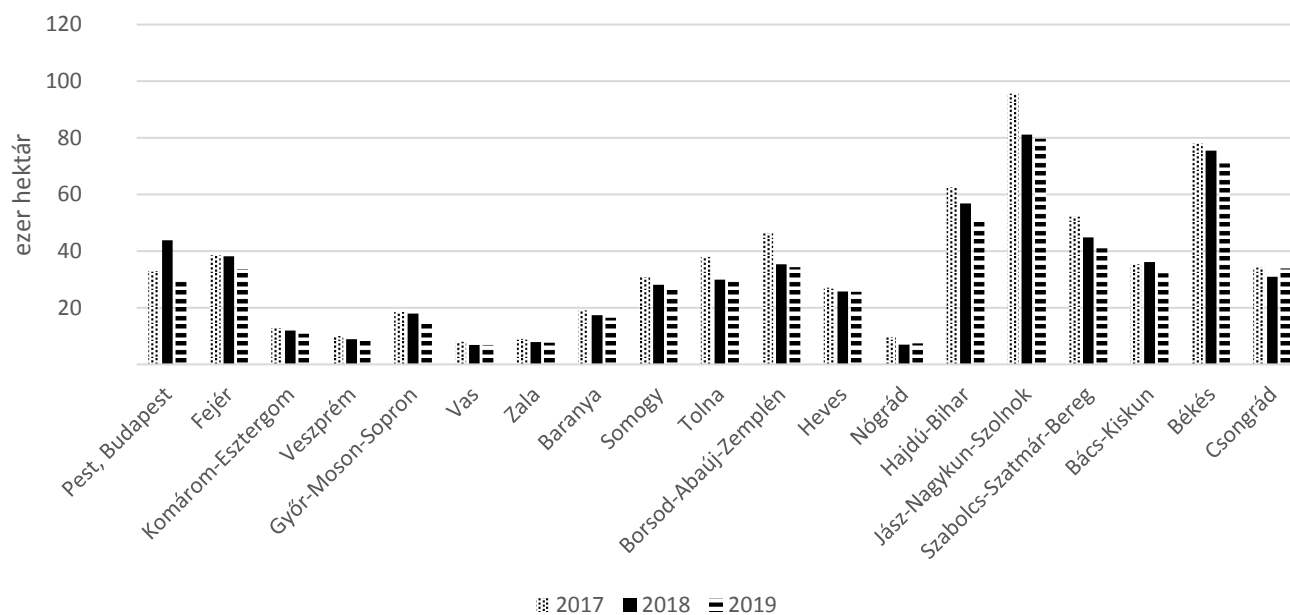
**4. ábra: A betakarított növények termésátlagának alakulása 2017–2019 novemberében**



Forrás: NAK-felmérés alapján NAIK AKI Agrárstatisztikai Osztály

**5. ábra: A betakarított növények termésátlagának alakulása 2017–2019 novemberében**

Forrás: NAK-felmérés alapján NAIK AKI Agrárstatisztikai Osztály

**6. ábra: Napraforgó betakarított területének alakulása megyénként 2017–2019 novemberében**

Forrás: NAK-felmérés alapján NAIK AKI Agrárstatisztikai Osztály

## Táblázatok

### Talaj-előkészítés és őszi vetés alakulása, 2017–2019

Talaj-előkészítés és vetés	Előirányzott munka			Elvégzett munka		
	2017	2018	2019	2017	2018	2019
<b>TALAJ-ELŐKÉSZÍTÉS</b>						
Őszi vetésű növények alá	1 638 007	1 624 083	1 664 972	1 624 277	1 617 086	1 655 980
Tavaszi vetésű növények alá	2 025 673	1 929 533	1 850 400	1 169 001	902 563	847 026
<b>ŐSZI VETÉS</b>						
<b>Őszi vetés összesen</b>	<b>1 630 552</b>	<b>1 659 618</b>	<b>1 700 951</b>	<b>1 549 124</b>	<b>1 638 078</b>	<b>1 656 315</b>
KAL01–27 Gabonafélék vetése	1 337 368	1 351 122	1 391 323	1 324 950	1 329 386	1 345 647
KAL01 Őszi búza	959 369	962 423	994 817	949 454	948 594	952 876
KAL04 Őszi durumbúza	18 950	42 035	34 787	18 612	35 327	33 614
KAL15 Rozs	27 421	31 062	31 474	27 258	30 746	31 517
KAL27 Őszi tritikálé	98 256	100 311	92 626	96 952	99 406	92 435
KAL17 Őszi árpa	233 314	215 291	237 019	232 771	215 491	235 205
IND03 Őszi káposztarepce	293 184	308 496	310 028	292 938	307 892	310 668

Forrás: NAK-felmérés alapján NAIK AKI Agrárstatisztikai Osztály



## A betakarításra tervezett területek nagysága 2017–2019 novemberében

Betakarítás	Előirányzott munka			Elvégzett munka		
	2017	2018	2019	2017	2018	2019
RIZ03 Rizs (indian rizs nélkül)	2 919	2 845	2 698	2 919	2 846	2 698
KAL35 Indiánrizs	1 320	1 299	1 186	1 320	1 299	1 186
BUR02 Burgonya, télálló	10 490	8 014	7 743	10 453	8 046	7 737
CUK01 Cukorrépa	16 063	15 420	13 899	12 847	10 020	8 339
PIL11, 12, 14 Bab	57	589	535	57	590	532
PIL09 Lóbab	364	83	128	361	83	129
PIL15–23 Csillagfürt	375	532	307	337	519	287
IND07 Olajlen	446	1 126	929	446	952	877
IND01 Szójabab	65 834	60 069	59 617	65 826	59 632	59 617
IND23–24 Napraforgó összesen	658 711	604 382	561 714	658 653	604 384	561 707
DBU01, DIV02 Dohány	4 074	3 559	3 540	4 074	3 560	3 405
KAL21 Kukorica (hibrid vetőmag nélkül, májusi morzsoltra átszámítva)	1 014 618	898 336	982 694	993 322	887 933	916 035
KAL25 Hibrid kukorica	21 212	27 414	27 933	20 661	27 316	27 123
KAL24 Silókukorica (fő- és másodvetésű együtt)	71 689	64 142	60 139	70 707	62 776	56 900
Zöldségfélék összesen						
<i>KAL23 Csemegekukorica</i>	31 839	30 234	28 436	30 292	30 073	28 342
<i>VEG33 Paradicsom</i>	1 719,3	1 747	1 576	1 709	1 748	1 577
<i>VEG43 Paprika</i>	1 805	1 495	1 282	1 784	1 494	1 274
<i>VEG01 Karfiol</i>	600,8	235	203	547,8	229	171
<i>VEG44 Fűszerpaprika</i>	2 494	1 781	1 711	2 492	1 779	1 666
<i>VEG15 Őszi vöröshagyma</i>	1 334	885	1 006	1 334	885	1 006
Gyümölcs összesen						
<i>ULT03 Őszibarack</i>	3 414	3 242	3 019	3 414	3 242	2 983
<i>ULT01 Alma</i>	25 303	24 711	24 551	20 221	22 369	23 540
<i>ULT08 Dió</i>	7 069	7 217	8 183	6 406	6 944	7 819
<i>ULT15 Körte</i>	2 381	2 257	2 179	2 350	2 226	2 157
<i>ULT06 Szilva</i>	6 604	6 466	6 443	6 583	6 394	6 327
ULT29 Csemegezőlő	957	284	326	954	285	322
ULT19–20 Borszőlő	62 086	54 281	54 144	61 170	54 124	52 029

Forrás: NAK-felmérés alapján NAIK AKI Agrárstatisztikai Osztály

**A betakarított növények terméseredményeinek alakulása 2017–2019 novemberében**

Betakarítás	Betakarított mennyiség tonna			Termésátlag kg/hektár		
	2017	2018	2019	2017	2018	2019
RIZ03 Rizs (indiánrizs nélkül)	11 511	11 870	10 295	3 943	4 171	3 816
KAL35 Indiánrizs	2 366	1 342	1 502	1 792	1 033	1 266
BUR02 Burgonya, télálló	260 976	192 732	203 121	24 967	23 954	26 253
CUK01 Cukorrépa	792 591	638 932	509 447	61 695	63 766	61 092
PIL11, 12, 14 Bab	98	1 434	1 046	1 700	2 430	1 966
PIL09 Lóbab	1 008	120	212	2 797	1 446	1 647
PIL15–23 Csillagfürt	462	1 029	460	1 372	1 982	1 603
IND07 Olajlen	627	1 221	1 202	1 405	1 283	1 371
IND01 Szójabab	162 754	172 082	165 718	2 472	2 886	2 780
IND23–24 Napraforgó összesen	1 869 922	1 813 606	1 689 082	2 839	3 001	3 007
DBU01, DIV02 Dohány	7 247	5 513	5 444	1 779	1 549	1 599
KAL21 Kukorica (hibrid vetőmag nélkül, májusi morzsoltra átszámítva)	6 618 180	7 370 856	7 371 985	6 663	8 301	8 048
KAL25 Hibrid kukorica	58 002	92 083	87 627	2 807	3 371	3 231
KAL24 Silókukorica (fő- és másodvetésű együtt)	1 890 615	1 928 839	1 820 314	26 739	30 726	31 991
<b>Zöldségfélék összesen</b>						
<i>KAL23 Csemegekukorica</i>	510 697	498 652	461 349	16 859	16 581	16 278
<i>VEG33 Paradicsom</i>	117 042	115 124	108 604	68 486	65 860	68 867
<i>VEG43 Paprika</i>	33 716	29 181	23 436	18 896	19 532	18 396
<i>VEG01 Karfiol</i>	9 964	6 475	4 128	18 189	28 276	24 140
<i>VEG44 Fűszerpaprika</i>	25 858	17 971	24 053	10 376	10 102	14 438
<i>VEG15 Őszi vöröshagyma</i>	37 586	30 072	31 473	28 184	33 980	31 285
<b>Gyümölcs összesen</b>						
<i>ULT03, HAG03 Őszibarack</i>	45 163	22 192	23 670	13 229	6 845	7 935
<i>ULT01, HAG01 Alma</i>	371 991	723 785	406 304	18 396	32 357	17 260
<i>ULT08, HAG08 Dió</i>	9 643	8 566	8 712	1 505	1 234	1 114
<i>ULT15, HAG15 Körte</i>	21 783	30 985	18 525	9 269	13 919	8 588
<i>ULT06, HAG06 Szilva</i>	69 467	88 035	62 748	10 552	13 768	9 917
ULT29 Csemegeaszó	9 253	2 364	3 499	9 699	8 295	10 865
ULT19–20 Borszőlő	364 262	571 709	429 355	5 955	10 563	8 252

Forrás: NAK-felmérés alapján NAIK AKI Agrárstatisztikai Osztály

## Őszi mezőgazdasági munkák helyzete

Megnevezése	Előírányzott munka hektár	2019. november 13-i állapot			Termésátlag kg/ha
		Elvégzett munka hektár	Betakarított termés tonna	Elvégzett munka az előírányzott %-ában	
<b>I. TALAJ-ELŐKÉSZÍTÉS</b>					
Őszi vetésű növények alá	1 664 972	1 655 980	-	99,5	-
Tavaszi vetésű növények alá	1 850 400	847 026	-	45,8	-
<b>II. ŐSZI VETÉS</b>					
Őszi vetés összesen	<b>1 700 951</b>	<b>1 656 315</b>	-	<b>37,2</b>	-
KAL01–27 Gabonafélék vetése	1 391 323	1 345 647	-	23,0	-
KAL01 Őszi búza	994 817	952 876	-	14,2	-
KAL04 Őszi durumbúza	34 787	33 614	-	96,6	-
KAL15 Rozs	31 474	31 517	-	100,1	-
KAL27 Őszi tritikálé	92 626	92 435	-	99,8	-
KAL17 Őszi árpa	237 019	235 205	-	99,2	-
IND03 Őszi káposztarepce	310 028	310 668	-	100,2	-
<b>III. BETAKARÍTÁS</b>					
RIZ03 Rizs (indiánrizs nélkül)	2 698	2 698	10 295	100,0	3 816
KAL35 Indiánrizs	1 186	1 186	1 502	100,0	1 266
BUR02 Burgonya, télálló	7 743	7 737	203 121	99,9	26 253
CUK01 Cukorrépa	13 899	8 339	509 447	60,0	61 092
PIL11, 12, 14 Bab	535	532	1 046	99,4	1 966
PIL09 Lóbab	128	129	212	100,5	1 647
PIL15–23 Csillagfürt	307	287	460	93,5	1 603
IND07 Olajlen	929	877	1 202	94,4	1 371
IND01 Szójabab	59 617	59 617	165 718	100,0	2 780
IND23–24 Napraforgó összesen	561 714	561 707	1 689 082	100,0	3 007
DBU01, DIV02 Dohány	3 540	3 405	5 444	96,2	1 599
KAL21 Kukorica (hibrid vetőmag nélkül, májusi morzsoltra átszámítva)	982 694	916 035	7 371 985	93,2	8 048
KAL25 Hibrid kukorica	27 933	27 123	87 627	97,1	3 231
KAL24 Silókukorica (fő- és másodvetésű együtt)	60 139	56 900	1 820 314	94,6	31 991
Zöldségfélék összesen					
KAL23 Csemegekukorica	28 436	28 342	461 349	99,7	16 278
VEG33 Paradicsom	1 576	1 577	108 604	100,1	68 867
VEG43 Paprika	1 282	1 274	23 436	99,3	18 396
VEG01 Karfiol	203	171	4 128	84,4	24 140
VEG44 Fűszerpaprika	1 711	1 666	24 053	97,4	14 438
VEG15 Őszi vöröshagyma	1 006	1 006	31 473	100,0	31 285
Gyümölcs összesen					
ULT03, HAG03 Őszibarack	3 019	2 983	23 670	98,8	7 935
ULT01, HAG01 Alma	24 551	23 540	406 304	95,9	17 260
ULT08, HAG08 Dió	8 183	7 819	8 712	95,5	1 114
ULT15, HAG15 Körte	2 179	2 157	18 525	99,0	8 588
ULT06, HAG06 Szilva	6 443	6 327	62 748	98,2	9 917
ULT29 Csemegezőlő	326	322	3 499	98,7	10 865
ULT19–20 Borszőlő	54 144	52 029	429 355	96,1	8 252

Forrás: NAK-felmérés alapján NAIK AKI Agrárstatisztikai Osztály

## Talaj-előkészítés őszi vetésű növények alá

Területi egység	Előirányzott munka hektár	2019. november 13-i állapot	
		Elvégzett munka hektár	Elvégzett munka az előirányzott %-ában
Pest, Budapest	80 980	80 980	100,0
<b>Közép-Magyarország</b>	<b>80 980</b>	<b>80 980</b>	<b>100,0</b>
Fejér	103 805	103 805	100,0
Komárom-Esztergom	34 970	34 970	100,0
Veszprém	49 992	49 992	100,0
<b>Közép-Dunántúl</b>	<b>188 767</b>	<b>188 767</b>	<b>100,0</b>
Győr-Moson-Sopron	98 150	98 150	100,0
Vas	82 570	81 635	98,9
Zala	41 805	47 255	113,0
<b>Nyugat-Dunántúl</b>	<b>222 525</b>	<b>227 040</b>	<b>102,0</b>
Baranya	95 200	95 200	100,0
Somogy	99 200	99 200	100,0
Tolna	70 250	71 602	101,9
<b>Dél-Dunántúl</b>	<b>264 650</b>	<b>266 002</b>	<b>100,5</b>
Borsod-Abaúj-Zemplén	98 560	98 560	100,0
Heves	72 038	72 038	100,0
Nógrád	25 910	25 420	98,1
<b>Észak-Magyarország</b>	<b>196 508</b>	<b>196 018</b>	<b>99,8</b>
Hajdú-Bihar	76 150	76 000	99,8
Jász-Nagykun-Szolnok	188 597	175 424	93,0
Szabolcs-Szatmár-Bereg	46 633	46 633	100,0
<b>Észak-Alföld</b>	<b>311 380</b>	<b>298 057</b>	<b>95,7</b>
Bács-Kiskun	146 810	146 810	100,0
Békés	148 850	148 850	100,0
Csongrád	104 502	103 456	99,0
<b>Dél-Alföld</b>	<b>400 162</b>	<b>399 116</b>	<b>99,7</b>
<b>Mindösszesen</b>	<b>1 664 972</b>	<b>1 655 980</b>	<b>99,5</b>

Forrás: NAK-felmérés alapján NAIK AKI Agrárstatisztikai Osztály

## Talaj-előkészítés tavaszi vetésű növények alá

Területi egység	Előírányzott munka hektár	2019. november 13-i állapot	
		Elvégzett munka hektár	Elvégzett munka az előírányzott %-ában
Pest, Budapest	73 105	25 789	35,3
<b>Közép-Magyarország</b>	<b>73 105</b>	<b>25 789</b>	<b>35,3</b>
Fejér	138 917	33 058	23,8
Komárom-Esztergom	50 150	7 550	15,1
Veszprém	37 523	7 120	19,0
<b>Közép-Dunántúl</b>	<b>226 590</b>	<b>47 728</b>	<b>21,1</b>
Győr-Moson-Sopron	112 500	45 500	40,4
Vas	63 326	28 495	45,0
Zala	45 000	4 845	10,8
<b>Nyugat-Dunántúl</b>	<b>220 826</b>	<b>78 840</b>	<b>35,7</b>
Baranya	100 600	36 430	36,2
Somogy	100 300	18 300	18,2
Tolna	75 410	39 660	52,6
<b>Dél-Dunántúl</b>	<b>276 310</b>	<b>94 390</b>	<b>34,2</b>
Borsod-Abaúj-Zemplén	74 200	14 250	19,2
Heves	44 200	20 280	45,9
Nógrád	25 783	17 676	68,6
<b>Észak-Magyarország</b>	<b>144 183</b>	<b>52 206</b>	<b>36,2</b>
Hajdú-Bihar	178 000	108 580	61,0
Jász-Nagykun-Szolnok	155 740	98 315	63,1
Szabolcs-Szatmár-Bereg	153 490	68 610	44,7
<b>Észak-Alföld</b>	<b>487 230</b>	<b>275 505</b>	<b>56,5</b>
Bács-Kiskun	111 800	44 720	40,0
Békés	214 000	149 800	70,0
Csongrád	96 356	78 048	81,0
<b>Dél-Alföld</b>	<b>422 156</b>	<b>272 568</b>	<b>64,6</b>
<b>Mindösszesen</b>	<b>1 850 400</b>	<b>847 026</b>	<b>45,8</b>

Forrás: NAK-felmérés alapján NAIK AKI Agrárstatisztikai Osztály

## Őszi vetés összesen

Területi egység	Előírányzott munka hektár	2019. november 13-i állapot	
		Elvégzett munka hektár	Elvégzett munka az előírányzott %-ában
Pest, Budapest	81 595	81 595	100,0
<b>Közép-Magyarország</b>	<b>81 595</b>	<b>81 595</b>	<b>100,0</b>
Fejér	107 242	106 181	99,0
Komárom-Esztergom	36 520	36 520	100,0
Veszprém	49 993	49 993	100,0
<b>Közép-Dunántúl</b>	<b>193 755</b>	<b>192 694</b>	<b>99,5</b>
Győr-Moson-Sopron	102 650	98 270	95,7
Vas	83 622	81 676	97,7
Zala	41 805	47 255	113,0
<b>Nyugat-Dunántúl</b>	<b>228 077</b>	<b>227 201</b>	<b>99,6</b>
Baranya	95 200	94 900	99,7
Somogy	99 800	95 450	95,6
Tolna	71 049	70 346	99,0
<b>Dél-Dunántúl</b>	<b>266 049</b>	<b>260 696</b>	<b>98,0</b>
Borsod-Abaúj-Zemplén	98 880	95 930	97,0
Heves	72 378	72 378	100,0
Nógrád	26 040	24 886	95,6
<b>Észak-Magyarország</b>	<b>197 298</b>	<b>193 194</b>	<b>97,9</b>
Hajdú-Bihar	76 270	76 270	100,0
Jász-Nagykun-Szolnok	190 879	174 674	91,5
Szabolcs-Szatmár-Bereg	46 633	45 352	97,3
<b>Észak-Alföld</b>	<b>313 782</b>	<b>296 296</b>	<b>94,4</b>
Bács-Kiskun	154 180	146 810	95,2
Békés	152 850	148 850	97,4
Csongrád	113 365	108 979	96,1
<b>Dél-Alföld</b>	<b>420 395</b>	<b>404 639</b>	<b>96,3</b>
<b>Mindösszesen</b>	<b>1 700 951</b>	<b>1 656 315</b>	<b>97,4</b>

Forrás: NAK-felmérés alapján NAIK AKI Agrárstatisztikai Osztály

**KAL01–27 Gabonafélék vetése**

Területi egység	Előirányzott munka hektár	2019. november 13-i állapot	
		Elvégzett munka hektár	Elvégzett munka az előirányzott %-ában
Pest, Budapest	70 545	70 545	100,0
<b>Közép-Magyarország</b>	<b>70 545</b>	<b>70 545</b>	<b>100,0</b>
Fejér	85 673	84 612	98,8
Komárom-Esztergom	32 330	32 330	100,0
Veszprém	41 627	41 627	100,0
<b>Közép-Dunántúl</b>	<b>159 630</b>	<b>158 569</b>	<b>99,3</b>
Győr-Moson-Sopron	79 150	74 770	94,5
Vas	57 572	55 671	96,7
Zala	25 535	31 145	122,0
<b>Nyugat-Dunántúl</b>	<b>162 257</b>	<b>161 586</b>	<b>99,6</b>
Baranya	76 100	75 800	99,6
Somogy	79 400	72 850	91,8
Tolna	58 128	57 888	99,6
<b>Dél-Dunántúl</b>	<b>213 628</b>	<b>206 538</b>	<b>96,7</b>
Borsod-Abaúj-Zemplén	82 380	79 430	96,4
Heves	60 716	60 716	100,0
Nógrád	20 795	19 906	95,7
<b>Észak-Magyarország</b>	<b>163 891</b>	<b>160 052</b>	<b>97,7</b>
Hajdú-Bihar	69 490	69 490	100,0
Jász-Nagykun-Szolnok	163 074	146 869	90,1
Szabolcs-Szatmár-Bereg	40 700	39 646	97,4
<b>Észak-Alföld</b>	<b>273 264</b>	<b>256 005</b>	<b>93,7</b>
Bács-Kiskun	123 640	116 270	94,0
Békés	134 850	130 850	97,0
Csongrád	89 618	85 232	95,1
<b>Dél-Alföld</b>	<b>348 108</b>	<b>332 352</b>	<b>95,5</b>
<b>Mindösszesen</b>	<b>1 391 323</b>	<b>1 345 647</b>	<b>96,7</b>

Forrás: NAK-felmérés alapján NAIK AKI Agrárstatisztikai Osztály

**KAL01 Őszi búza vetése**

Területi egység	Előirányzott munka hektár	2019. november 13-i állapot	
		Elvégzett munka hektár	Elvégzett munka az előirányzott %-ában
Pest, Budapest	44 040	44 040	100,0
<b>Közép-Magyarország</b>	<b>44 040</b>	<b>44 040</b>	<b>100,0</b>
Fejér	63 961	62 900	98,3
Komárom-Esztergom	23 180	23 180	100,0
Veszprém	29 130	29 130	100,0
<b>Közép-Dunántúl</b>	<b>116 271</b>	<b>115 210</b>	<b>99,1</b>
Győr-Moson-Sopron	53 500	49 220	92,0
Vas	42 230	40 325	95,5
Zala	22 150	26 500	119,6
<b>Nyugat-Dunántúl</b>	<b>117 880</b>	<b>116 045</b>	<b>98,4</b>
Baranya	57 600	57 300	99,5
Somogy	56 400	50 450	89,5
Tolna	44 124	43 820	99,3
<b>Dél-Dunántúl</b>	<b>158 124</b>	<b>151 570</b>	<b>95,9</b>
Borsod-Abaúj-Zemplén	66 700	63 750	95,6
Heves	48 726	48 726	100,0
Nógrád	17 080	16 369	95,8
<b>Észak-Magyarország</b>	<b>132 506</b>	<b>128 845</b>	<b>97,2</b>
Hajdú-Bihar	54 200	54 200	100,0
Jász-Nagykun-Szolnok	120 045	106 540	88,8
Szabolcs-Szatmár-Bereg	25 520	24 984	97,9
<b>Észak-Alföld</b>	<b>199 765</b>	<b>185 724</b>	<b>93,0</b>
Bács-Kiskun	64 250	56 880	88,5
Békés	105 000	101 000	96,2
Csongrád	56 981	53 562	94,0
<b>Dél-Alföld</b>	<b>226 231</b>	<b>211 442</b>	<b>93,5</b>
<b>Mindösszesen</b>	<b>994 817</b>	<b>952 876</b>	<b>95,8</b>

Forrás: NAK-felmérés alapján NAIK AKI Agrárstatisztikai Osztály



## KAL04 Őszi durumbúza vetése

Területi egység	Előirányzott munka hektár	2019. november 13-i állapot	
		Elvégzett munka hektár	Elvégzett munka az előirányzott %-ában
Pest, Budapest	600	600	100,0
<b>Közép-Magyarország</b>	<b>600</b>	<b>600</b>	<b>100,0</b>
Fejér	3 437	3 437	100,0
Komárom-Esztergom	1 550	1 550	100,0
Veszprém			
<b>Közép-Dunántúl</b>	<b>4 987</b>	<b>4 987</b>	<b>100,0</b>
Győr-Moson-Sopron	4 500	4 500	100,0
Vas	1 052	1 060	100,8
Zala			
<b>Nyugat-Dunántúl</b>	<b>5 552</b>	<b>5 560</b>	<b>100,1</b>
Baranya			
Somogy	2 200	2 200	100,0
Tolna	800	400	50,0
<b>Dél-Dunántúl</b>	<b>3 000</b>	<b>2 600</b>	<b>86,7</b>
Borsod-Abaúj-Zemplén	320	320	100,0
Heves	340	340	100,0
Nógrád	200	200	100,0
<b>Észak-Magyarország</b>	<b>860</b>	<b>860</b>	<b>100,0</b>
Hajdú-Bihar	120	120	100,0
Jász-Nagykun-Szolnok	2 282	2 282	100,0
Szabolcs-Szatmár-Bereg			
<b>Észak-Alföld</b>	<b>2 402</b>	<b>2 402</b>	<b>100,0</b>
Bács-Kiskun	7 370	7 370	100,0
Békés	4 000	4 000	100,0
Csongrád	6 016	5 235	87,0
<b>Dél-Alföld</b>	<b>17 386</b>	<b>16 605</b>	<b>95,5</b>
<b>Mindösszesen</b>	<b>34 787</b>	<b>33 614</b>	<b>96,6</b>

Forrás: NAK-felmérés alapján NAIK AKI Agrárstatisztikai Osztály

**KAL15 Rozs vetése**

Területi egység	Előirányzott munka hektár	2019. november 13-i állapot	
		Elvégzett munka hektár	Elvégzett munka az előirányzott %-ában
Pest, Budapest	4 120	4 120	100,0
<b>Közép-Magyarország</b>	<b>4 120</b>	<b>4 120</b>	<b>100,0</b>
Fejér	905	905	100,0
Komárom-Esztergom	775	775	100,0
Veszprém	1 485	1 485	100,0
<b>Közép-Dunántúl</b>	<b>3 165</b>	<b>3 165</b>	<b>100,0</b>
Győr-Moson-Sopron	2 650	2 650	100,0
Vas	1 100	1 120	101,8
Zala	105	155	147,6
<b>Nyugat-Dunántúl</b>	<b>3 855</b>	<b>3 925</b>	<b>101,8</b>
Baranya	910	910	100,0
Somogy	1 500	1 500	100,0
Tolna	266	362	136,1
<b>Dél-Dunántúl</b>	<b>2 676</b>	<b>2 772</b>	<b>103,6</b>
Borsod-Abaúj-Zemplén	860	860	100,0
Heves	126	126	100,0
Nógrád	535	512	95,7
<b>Észak-Magyarország</b>	<b>1 521</b>	<b>1 498</b>	<b>98,5</b>
Hajdú-Bihar	1 370	1 370	100,0
Jász-Nagykun-Szolnok	1 750	1 700	97,1
Szabolcs-Szatmár-Bereg	2 780	2 730	98,2
<b>Észak-Alföld</b>	<b>5 900</b>	<b>5 800</b>	<b>98,3</b>
Bács-Kiskun	7 370	7 370	100,0
Békés	350	350	100,0
Csongrád	2 517	2 517	100,0
<b>Dél-Alföld</b>	<b>10 237</b>	<b>10 237</b>	<b>100,0</b>
<b>Mindösszesen</b>	<b>31 474</b>	<b>31 517</b>	<b>100,1</b>

Forrás: NAK-felmérés alapján NAIK AKI Agrárstatisztikai Osztály

**KAL27 Őszi tritikálé vetése**

Területi egység	Előirányzott munka hektár	2019. november 13-i állapot	
		Elvégzett munka hektár	Elvégzett munka az előirányzott %-ában
Pest, Budapest	9 635	9 635	100,0
<b>Közép-Magyarország</b>	<b>9 635</b>	<b>9 635</b>	<b>100,0</b>
Fejér	1 709	1 709	100,0
Komárom-Esztergom	2 350	2 350	100,0
Veszprém	3 944	3 944	100,0
<b>Közép-Dunántúl</b>	<b>8 003</b>	<b>8 003</b>	<b>100,0</b>
Győr-Moson-Sopron	2 000	1 900	95,0
Vas	2 200	2 220	100,9
Zala	820	1 550	189,0
<b>Nyugat-Dunántúl</b>	<b>5 020</b>	<b>5 670</b>	<b>112,9</b>
Baranya	2 210	2 210	100,0
Somogy	8 200	8 200	100,0
Tolna	1 748	1 626	93,0
<b>Dél-Dunántúl</b>	<b>12 158</b>	<b>12 036</b>	<b>99,0</b>
Borsod-Abaúj-Zemplén	3 300	3 300	100,0
Heves	1 974	1 974	100,0
Nógrád	1 355	1 270	93,7
<b>Észak-Magyarország</b>	<b>6 629</b>	<b>6 544</b>	<b>98,7</b>
Hajdú-Bihar	5 200	5 200	100,0
Jász-Nagykun-Szolnok	6 375	6 375	100,0
Szabolcs-Szatmár-Bereg	11 200	10 752	96,0
<b>Észak-Alföld</b>	<b>22 775</b>	<b>22 327</b>	<b>98,0</b>
Bács-Kiskun	17 700	17 700	100,0
Békés	4 500	4 500	100,0
Csongrád	6 206	6 020	97,0
<b>Dél-Alföld</b>	<b>28 406</b>	<b>28 220</b>	<b>99,3</b>
<b>Mindösszesen</b>	<b>92 626</b>	<b>92 435</b>	<b>99,8</b>

Forrás: NAK-felmérés alapján NAIK AKI Agrárstatisztikai Osztály

**KAL17 Őszi árpa vetése**

Területi egység	Előirányzott munka hektár	2019. november 13-i állapot	
		Elvégzett munka hektár	Elvégzett munka az előirányzott %-ában
Pest, Budapest	12 150	12 150	100,0
<b>Közép-Magyarország</b>	<b>12 150</b>	<b>12 150</b>	<b>100,0</b>
Fejér	15 661	15 661	100,0
Komárom-Esztergom	4 475	4 475	100,0
Veszprém	7 068	7 068	100,0
<b>Közép-Dunántúl</b>	<b>27 204</b>	<b>27 204</b>	<b>100,0</b>
Győr-Moson-Sopron	16 500	16 500	100,0
Vas	10 990	10 946	99,6
Zala	2 460	2 940	119,5
<b>Nyugat-Dunántúl</b>	<b>29 950</b>	<b>30 386</b>	<b>101,5</b>
Baranya	15 380	15 380	100,0
Somogy	10 500	10 500	100,0
Tolna	11 190	11 680	104,4
<b>Dél-Dunántúl</b>	<b>37 070</b>	<b>37 560</b>	<b>101,3</b>
Borsod-Abaúj-Zemplén	11 200	11 200	100,0
Heves	9 550	9 550	100,0
Nógrád	1 625	1 555	95,7
<b>Észak-Magyarország</b>	<b>22 375</b>	<b>22 305</b>	<b>99,7</b>
Hajdú-Bihar	8 600	8 600	100,0
Jász-Nagykun-Szolnok	32 622	29 972	91,9
Szabolcs-Szatmár-Bereg	1 200	1 180	98,3
<b>Észak-Alföld</b>	<b>42 422</b>	<b>39 752</b>	<b>93,7</b>
Bács-Kiskun	26 950	26 950	100,0
Békés	21 000	21 000	100,0
Csongrád	17 898	17 898	100,0
<b>Dél-Alföld</b>	<b>65 848</b>	<b>65 848</b>	<b>100,0</b>
<b>Mindösszesen</b>	<b>237 019</b>	<b>235 205</b>	<b>99,2</b>

Forrás: NAK-felmérés alapján NAIK AKI Agrárstatisztikai Osztály

**IND03 Őszi káposztarepce vetése**

Területi egység	Előirányzott munka hektár	2019. november 13-i állapot	
		Elvégzett munka hektár	Elvégzett munka az előirányzott %-ában
Pest, Budapest	11 050	11 050	100,0
<b>Közép-Magyarország</b>	<b>11 050</b>	<b>11 050</b>	<b>100,0</b>
Fejér	21 569	21 569	100,0
Komárom-Esztergom	4 190	4 190	100,0
Veszprém	8 366	8 366	100,0
<b>Közép-Dunántúl</b>	<b>34 125</b>	<b>34 125</b>	<b>100,0</b>
Győr-Moson-Sopron	23 500	23 500	100,0
Vas	26 050	26 005	99,8
Zala	16 270	16 110	99,0
<b>Nyugat-Dunántúl</b>	<b>65 820</b>	<b>65 615</b>	<b>99,7</b>
Baranya	19 100	19 100	100,0
Somogy	20 800	22 600	108,7
Tolna	12 921	12 458	96,4
<b>Dél-Dunántúl</b>	<b>52 821</b>	<b>54 158</b>	<b>102,5</b>
Borsod-Abaúj-Zemplén	16 500	16 500	100,0
Heves	11 662	11 662	100,0
Nógrád	5 245	4 980	94,9
<b>Észak-Magyarország</b>	<b>33 407</b>	<b>33 142</b>	<b>99,2</b>
Hajdú-Bihar	6 780	6 780	100,0
Jász-Nagykun-Szolnok	27 805	27 805	100,0
Szabolcs-Szatmár-Bereg	5 933	5 706	96,2
<b>Észak-Alföld</b>	<b>40 518</b>	<b>40 291</b>	<b>99,4</b>
Bács-Kiskun	30 540	30 540	100,0
Békés	18 000	18 000	100,0
Csongrád	23 747	23 747	100,0
<b>Dél-Alföld</b>	<b>72 287</b>	<b>72 287</b>	<b>100,0</b>
<b>Mindösszesen</b>	<b>310 028</b>	<b>310 668</b>	<b>100,2</b>

Forrás: NAK-felmérés alapján NAIK AKI Agrárstatisztikai Osztály

**RIZ03 Rizs betakarítása (indiánrizs nélkül)**

Területi egysége	Előirányzott munka hektár	2019. november 13-i állapot			Termésátlag kg/ha
		Elvégzett munka hektár	Betakarított termés tonna	Elvégzett munka az előirányzott %-ában	
Pest, Budapest					
<b>Közép-Magyarország</b>					
Fejér					
Komárom-Esztergom					
Veszprém					
<b>Közép-Dunántúl</b>					
Győr-Moson-Sopron					
Vas					
Zala					
<b>Nyugat-Dunántúl</b>					
Baranya					
Somogy					
Tolna					
<b>Dél-Dunántúl</b>					
Borsod-Abaúj-Zemplén					
Heves					
Nógrád					
<b>Észak-Magyarország</b>					
Hajdú-Bihar					
Jász-Nagykun-Szolnok	1 345	1 345	5 582	100,0	4 150
Szabolcs-Szatmár-Bereg					
<b>Észak-Alföld</b>	<b>1 345</b>	<b>1 345</b>	<b>5 582</b>	<b>100,0</b>	<b>4 150</b>
Bács-Kiskun					
Békés	1 308	1 308	4 578	100,0	3 500
Csongrád	45	45	135	100,0	3 000
<b>Dél-Alföld</b>	<b>1 353</b>	<b>1 353</b>	<b>4 713</b>	<b>100,0</b>	<b>3 483</b>
<b>Mindösszesen</b>	<b>2 698</b>	<b>2 698</b>	<b>10 295</b>	<b>100,0</b>	<b>3 816</b>

Forrás: NAK-felmérés alapján NAIK AKI Agrárstatisztikai Osztály

**KAL35 Indiánrizs betakarítása**

Területi egysége	Előírányzott munka hektár	2019. november 13-i állapot			Termésátlag kg/ha
		Elvégzett munka hektár	Betakarított termés tonna	Elvégzett munka az előírányzott %-ában	
Pest, Budapest					
<b>Közép-Magyarország</b>					
Fejér					
Komárom-Esztergom					
Veszprém					
<b>Közép-Dunántúl</b>					
Győr-Moson-Sopron					
Vas					
Zala					
<b>Nyugat-Dunántúl</b>					
Baranya					
Somogy					
Tolna					
<b>Dél-Dunántúl</b>					
Borsod-Abaúj-Zemplén					
Heves					
Nógrád					
<b>Észak-Magyarország</b>					
Hajdú-Bihar					
Jász-Nagykun-Szolnok	879	879	1 164	100,0	1 324
Szabolcs-Szatmár-Bereg					
<b>Észak-Alföld</b>	<b>879</b>	<b>879</b>	<b>1 164</b>	<b>100,0</b>	<b>1 324</b>
Bács-Kiskun					
Békés	307	307	338	100,0	1 101
Csongrád					
<b>Dél-Alföld</b>	<b>307</b>	<b>307</b>	<b>338</b>	<b>100,0</b>	<b>1 101</b>
<b>Mindösszesen</b>	<b>1 186</b>	<b>1 186</b>	<b>1 502</b>	<b>100,0</b>	<b>1 266</b>

Forrás: NAK-felmérés alapján NAIK AKI Agrárstatisztikai Osztály

**BUR02 Burgonya betakarítása**

Területi egysége	Előírányzott munka hektár	2019. november 13-i állapot			
		Elvégzett munka hektár	Betakarított termés tonna	Elvégzett munka az előírányzott %-ában	Termésátlag kg/ha
Pest, Budapest	1 156	1 156	34 680	100,0	30 000
<b>Közép-Magyarország</b>	<b>1 156</b>	<b>1 156</b>	<b>34 680</b>	<b>100,0</b>	<b>30 000</b>
Fejér	80	80	1 269	100,0	15 863
Komárom-Esztergom	296	296	11 248	100,0	38 000
Veszprém	224	224	4 502	100,0	20 098
<b>Közép-Dunántúl</b>	<b>600</b>	<b>600</b>	<b>17 019</b>	<b>100,0</b>	<b>28 365</b>
Győr-Moson-Sopron	316	316	8 690	100,0	27 500
Vas	100	100	1 650	100,0	16 500
Zala	100	100	2 777	100,0	27 770
<b>Nyugat-Dunántúl</b>	<b>516</b>	<b>516</b>	<b>13 117</b>	<b>100,0</b>	<b>25 421</b>
Baranya	35	35	641	100,0	18 314
Somogy	144	144	2 880	100,0	20 000
Tolna	53	53	1 120	100,0	21 132
<b>Dél-Dunántúl</b>	<b>231</b>	<b>232</b>	<b>4 641</b>	<b>100,4</b>	<b>20 004</b>
Borsod-Abaúj-Zemplén	139	139	3 475	100,0	25 000
Heves	38	38	771	100,0	20 289
Nógrád	45	45	618	100,0	13 733
<b>Észak-Magyarország</b>	<b>222</b>	<b>222</b>	<b>4 864</b>	<b>100,0</b>	<b>21 910</b>
Hajdú-Bihar	244	244	5 844	100,0	23 951
Jász-Nagykun-Szolnok	74	74	1 649	100,0	22 284
Szabolcs-Szatmár-Bereg	1 078	1 072	22 998	99,4	21 453
<b>Észak-Alföld</b>	<b>1 395</b>	<b>1 390</b>	<b>30 491</b>	<b>99,6</b>	<b>21 936</b>
Bács-Kiskun	1 333	1 333	35 085	100,0	26 320
Békés	84	84	1 512	100,0	18 000
Csongrád	2 204	2 204	61 712	100,0	28 000
<b>Dél-Alföld</b>	<b>3 622</b>	<b>3 621</b>	<b>98 309</b>	<b>100,0</b>	<b>27 150</b>
<b>Mindösszesen</b>	<b>7 743</b>	<b>7 737</b>	<b>203 121</b>	<b>99,9</b>	<b>26 253</b>

Forrás: NAK-felmérés alapján NAIK AKI Agrárstatisztikai Osztály



**CUK01 Cukorrépa betakarítása**

Területi egysége	Előirányzott munka hektár	2019. november 13-i állapot			
		Elvégzett munka hektár	Betakarított termés tonna	Elvégzett munka az előirányzott %-ában	Termésátlag kg/ha
Pest, Budapest	374	215	16 125	57,5	75 000
<b>Közép-Magyarország</b>	<b>374</b>	<b>215</b>	<b>16 125</b>	<b>57,5</b>	<b>75 000</b>
Fejér	2 639	1 078	74 451	40,8	69 064
Komárom-Esztergom	294	100	5 200	34,0	52 000
Veszprém	178	148	8 950	83,1	60 473
<b>Közép-Dunántúl</b>	<b>3 111</b>	<b>1 326</b>	<b>88 601</b>	<b>42,6</b>	<b>66 818</b>
Győr-Moson-Sopron	1 333	750	41 250	56,3	55 000
Vas	1 108	416	26 208	37,5	63 000
Zala	143			0,0	
<b>Nyugat-Dunántúl</b>	<b>2 584</b>	<b>1 166</b>	<b>67 458</b>	<b>45,1</b>	<b>57 854</b>
Baranya	923	545	28 231	59,0	51 800
Somogy	1 567	890	46 280	56,8	52 000
Tolna	1 578	1 245	74 700	78,9	60 000
<b>Dél-Dunántúl</b>	<b>4 068</b>	<b>2 680</b>	<b>149 211</b>	<b>65,9</b>	<b>55 676</b>
Borsod-Abaúj-Zemplén	6	4	93	66,7	23 250
Heves	75	32	2 240	42,7	70 000
Nógrád	2			0,0	
<b>Észak-Magyarország</b>	<b>83</b>	<b>36</b>	<b>2 333</b>	<b>43,4</b>	<b>64 806</b>
Hajdú-Bihar	779	625	42 725	80,2	68 360
Jász-Nagykun-Szolnok	243	57	4 172	23,5	73 193
Szabolcs-Szatmár-Bereg	307	201	14 075	65,5	70 025
<b>Észak-Alföld</b>	<b>1 329</b>	<b>883</b>	<b>60 972</b>	<b>66,4</b>	<b>69 051</b>
Bács-Kiskun	1 516	1 213	74 845	80,0	61 702
Békés	134	134	7 370	100,0	55 000
Csongrád	700	686	42 532	98,0	62 000
<b>Dél-Alföld</b>	<b>2 350</b>	<b>2 033</b>	<b>124 747</b>	<b>86,5</b>	<b>61 361</b>
<b>Mindösszesen</b>	<b>13 899</b>	<b>8 339</b>	<b>509 447</b>	<b>60,0</b>	<b>61 092</b>

Forrás: NAK-felmérés alapján NAIK AKI Agrárstatisztikai Osztály

**PIL11, 12, 14 Bab betakarítása**

Területi egysége	Előírányzott munka hektár	2019. november 13-i állapot			
		Elvégzett munka hektár	Betakarított termés tonna	Elvégzett munka az előírányzott %-ában	Termésátlag kg/ha
Pest, Budapest	35	35	57	100,0	1 629
<b>Közép-Magyarország</b>	<b>35</b>	<b>35</b>	<b>57</b>	<b>100,0</b>	<b>1 629</b>
Fejér	1	1		100,0	0
Komárom-Esztergom					
Veszprém					
<b>Közép-Dunántúl</b>	<b>1</b>	<b>1</b>		<b>100,0</b>	<b>0</b>
Győr-Moson-Sopron	51	51	115	100,0	2 255
Vas					
Zala					
<b>Nyugat-Dunántúl</b>	<b>52</b>	<b>51</b>	<b>115</b>	<b>98,1</b>	<b>2 255</b>
Baranya	3	3	6	100,0	2 000
Somogy	87	87	156	100,0	1 793
Tolna	1	1	2	100,0	2 000
<b>Dél-Dunántúl</b>	<b>91</b>	<b>91</b>	<b>164</b>	<b>100,0</b>	<b>1 802</b>
Borsod-Abaúj-Zemplén	6	6	7	100,0	1 167
Heves					
Nógrád					
<b>Észak-Magyarország</b>	<b>6</b>	<b>6</b>	<b>7</b>	<b>100,0</b>	<b>1 167</b>
Hajdú-Bihar	112	112	134	100,0	1 196
Jász-Nagykun-Szolnok	104	102	288	98,1	2 824
Szabolcs-Szatmár-Bereg	18	18	22	100,0	1 222
<b>Észak-Alföld</b>	<b>234</b>	<b>232</b>	<b>444</b>	<b>99,1</b>	<b>1 914</b>
Bács-Kiskun	18	18	36	100,0	2 000
Békés	24	24	60	100,0	2 500
Csongrád	74	74	163	100,0	2 203
<b>Dél-Alföld</b>	<b>117</b>	<b>116</b>	<b>259</b>	<b>99,1</b>	<b>2 233</b>
<b>Mindösszesen</b>	<b>535</b>	<b>532</b>	<b>1 046</b>	<b>99,4</b>	<b>1 966</b>

Forrás: NAK-felmérés alapján NAIK AKI Agrárstatisztikai Osztály

**PIL09 Lóbab betakarítása**

Területi egysége	Előírányzott munka hektár	2019. november 13-i állapot			Termésátlag kg/ha
		Elvégzett munka hektár	Betakarított termés tonna	Elvégzett munka az előírányzott %-ában	
Pest, Budapest					
<b>Közép-Magyarország</b>					
Fejér					
Komárom-Esztergom					
Veszprém	20	20	30	100,0	1 500
<b>Közép-Dunántúl</b>	<b>20</b>	<b>20</b>	<b>30</b>	<b>100,0</b>	<b>1 500</b>
Győr-Moson-Sopron	11	11	25	100,0	2 273
Vas					
Zala	8	9	15	112,5	1 667
<b>Nyugat-Dunántúl</b>	<b>20</b>	<b>20</b>	<b>40</b>	<b>100,0</b>	<b>2 000</b>
Baranya	4	4	12	100,0	3 000
Somogy	9	9	18	100,0	2 000
Tolna	3	3	8	100,0	2 667
<b>Dél-Dunántúl</b>	<b>15</b>	<b>16</b>	<b>38</b>	<b>106,7</b>	<b>2 375</b>
Borsod-Abaúj-Zemplén					
Heves					
Nógrád					
<b>Észak-Magyarország</b>					
Hajdú-Bihar	3	3	8	100,0	2 667
Jász-Nagykun-Szolnok					
Szabolcs-Szatmár-Bereg	5	5	6	100,0	1 200
<b>Észak-Alföld</b>	<b>8</b>	<b>8</b>	<b>14</b>	<b>100,0</b>	<b>1 750</b>
Bács-Kiskun					
Békés	49	49	74	100,0	1 510
Csongrád	16	16	16	100,0	1 000
<b>Dél-Alföld</b>	<b>65</b>	<b>65</b>	<b>90</b>	<b>100,0</b>	<b>1 385</b>
<b>Mindösszesen</b>	<b>128</b>	<b>129</b>	<b>212</b>	<b>100,5</b>	<b>1 647</b>

Forrás: NAK-felmérés alapján NAIK AKI Agrárstatisztikai Osztály

**PIL15–23 Csillagfürt betakarítása**

Területi egysége	Előirányzott munka hektár	2019. november 13-i állapot			Termésátlag kg/ha
		Elvégzett munka hektár	Betakarított termés tonna	Elvégzett munka az előirányzott %-ában	
Pest, Budapest					
<b>Közép-Magyarország</b>					
Fejér					
Komárom-Esztergom	14	14	17	100,0	1 214
Veszprém	2	2	1	100,0	500
<b>Közép-Dunántúl</b>	<b>16</b>	<b>16</b>	<b>18</b>	<b>100,0</b>	<b>1 125</b>
Győr-Moson-Sopron					
Vas					
Zala	4	4	8	100,0	2 000
<b>Nyugat-Dunántúl</b>	<b>4</b>	<b>4</b>	<b>8</b>	<b>100,0</b>	<b>2 000</b>
Baranya					
Somogy	2	2	3	100,0	1 500
Tolna					
<b>Dél-Dunántúl</b>	<b>2</b>	<b>2</b>	<b>3</b>	<b>100,0</b>	<b>1 500</b>
Borsod-Abaúj-Zemplén	14	14	22	100,0	1 571
Heves					
Nógrád					
<b>Észak-Magyarország</b>	<b>14</b>	<b>14</b>	<b>22</b>	<b>100,0</b>	<b>1 571</b>
Hajdú-Bihar	14	14	19	100,0	1 357
Jász-Nagykun-Szolnok	20			0,0	
Szabolcs-Szatmár-Bereg	226	226	373	100,0	1 650
<b>Észak-Alföld</b>	<b>260</b>	<b>240</b>	<b>392</b>	<b>92,3</b>	<b>1 633</b>
Bács-Kiskun					
Békés	1			0,0	
Csongrád	11	11	17	100,0	1 545
<b>Dél-Alföld</b>	<b>12</b>	<b>11</b>	<b>17</b>	<b>91,7</b>	<b>1 545</b>
<b>Mindösszesen</b>	<b>307</b>	<b>287</b>	<b>460</b>	<b>93,5</b>	<b>1 603</b>

Forrás: NAK-felmérés alapján NAIK AKI Agrárstatisztikai Osztály

## IND07 Olajlen betakarítása

Területi egysége	Előirányzott munka hektár	2019. november 13-i állapot			Termésátlag kg/ha
		Elvégzett munka hektár	Betakarított termés tonna	Elvégzett munka az előirányzott %-ában	
Pest, Budapest					
<b>Közép-Magyarország</b>					
Fejér	250	250	328	100,0	1 312
Komárom-Esztergom					
Veszprém	2	2	4	100,0	2 000
<b>Közép-Dunántúl</b>	<b>252</b>	<b>252</b>	<b>332</b>	<b>100,0</b>	<b>1 317</b>
Győr-Moson-Sopron	77	77	150	100,0	1 948
Vas					
Zala					
<b>Nyugat-Dunántúl</b>	<b>77</b>	<b>77</b>	<b>150</b>	<b>100,0</b>	<b>1 948</b>
Baranya	30			0,0	
Somogy					
Tolna					
<b>Dél-Dunántúl</b>	<b>30</b>			<b>0,0</b>	
Borsod-Abaúj-Zemplén	3	3	4	100,0	1 333
Heves	62	62	87	100,0	1 403
Nógrád					
<b>Észak-Magyarország</b>	<b>65</b>	<b>65</b>	<b>91</b>	<b>100,0</b>	<b>1 400</b>
Hajdú-Bihar					
Jász-Nagykun-Szolnok	150	129	110	86,0	853
Szabolcs-Szatmár-Bereg					
<b>Észak-Alföld</b>	<b>150</b>	<b>129</b>	<b>110</b>	<b>86,0</b>	<b>853</b>
Bács-Kiskun	10	10	14	100,0	1 400
Békés	309	309	464	100,0	1 502
Csongrád	35	35	42	100,0	1 200
<b>Dél-Alföld</b>	<b>354</b>	<b>354</b>	<b>520</b>	<b>100,0</b>	<b>1 469</b>
<b>Mindösszesen</b>	<b>929</b>	<b>877</b>	<b>1 202</b>	<b>94,4</b>	<b>1 371</b>

Forrás: NAK-felmérés alapján NAIK AKI Agrárstatisztikai Osztály

**IND01 Szója betakarítása**

Területi egysége	Előirányzott munka hektár	2019. november 13-i állapot			Termésátlag kg/ha
		Elvégzett munka hektár	Betakarított termés tonna	Elvégzett munka az előirányzott %-ában	
Pest, Budapest	113	113	226	100,0	2 000
<b>Közép-Magyarország</b>	<b>113</b>	<b>113</b>	<b>226</b>	<b>100,0</b>	<b>2 000</b>
Fejér	906	906	2 210	100,0	2 439
Komárom-Esztergom	175	175	490	100,0	2 800
Veszprém	1 801	1 801	4 593	100,0	2 550
<b>Közép-Dunántúl</b>	<b>2 882</b>	<b>2 882</b>	<b>7 293</b>	<b>100,0</b>	<b>2 531</b>
Győr-Moson-Sopron	4 326	4 326	9 734	100,0	2 250
Vas	8 558	8 558	24 561	100,0	2 870
Zala	5 354	5 354	14 595	100,0	2 726
<b>Nyugat-Dunántúl</b>	<b>18 239</b>	<b>18 238</b>	<b>48 890</b>	<b>100,0</b>	<b>2 681</b>
Baranya	16 384	16 384	55 050	100,0	3 360
Somogy	2 532	2 532	7 039	100,0	2 780
Tolna	2 196	2 196	6 259	100,0	2 850
<b>Dél-Dunántúl</b>	<b>21 112</b>	<b>21 112</b>	<b>68 348</b>	<b>100,0</b>	<b>3 237</b>
Borsod-Abaúj-Zemplén	3 464	3 464	8 314	100,0	2 400
Heves	107	107	171	100,0	1 598
Nógrád	168	168	365	100,0	2 173
<b>Észak-Magyarország</b>	<b>3 739</b>	<b>3 739</b>	<b>8 850</b>	<b>100,0</b>	<b>2 367</b>
Hajdú-Bihar	809	809	2 073	100,0	2 562
Jász-Nagykun-Szolnok	1 277	1 277	3 305	100,0	2 588
Szabolcs-Szatmár-Bereg	526	526	1 335	100,0	2 538
<b>Észak-Alföld</b>	<b>2 611</b>	<b>2 612</b>	<b>6 713</b>	<b>100,0</b>	<b>2 570</b>
Bács-Kiskun	6 082	6 082	13 973	100,0	2 297
Békés	3 363	3 363	7 735	100,0	2 300
Csongrád	1 476	1 476	3 690	100,0	2 500
<b>Dél-Alföld</b>	<b>10 921</b>	<b>10 921</b>	<b>25 398</b>	<b>100,0</b>	<b>2 326</b>
<b>Mindösszesen</b>	<b>59 617</b>	<b>59 617</b>	<b>165 718</b>	<b>100,0</b>	<b>2 780</b>

Forrás: NAK-felmérés alapján NAIK AKI Agrárstatisztikai Osztály

## IND23–24 Napraforgó betakarítása összesen

Területi egysége	Előirányzott munka hektár	2019. november 13-i állapot			Termésátlag kg/ha
		Elvégzett munka hektár	Betakarított termés tonna	Elvégzett munka az előirányzott %-ában	
Pest, Budapest	29 969	29 969	88 409	100,0	2 950
<b>Közép-Magyarország</b>	<b>29 969</b>	<b>29 969</b>	<b>88 409</b>	<b>100,0</b>	<b>2 950</b>
Fejér	33 622	33 622	107 590	100,0	3 200
Komárom-Esztergom	10 796	10 796	31 308	100,0	2 900
Veszprém	8 996	8 996	23 910	100,0	2 658
<b>Közép-Dunántúl</b>	<b>53 415</b>	<b>53 414</b>	<b>162 808</b>	<b>100,0</b>	<b>3 048</b>
Győr-Moson-Sopron	14 406	14 406	35 295	100,0	2 450
Vas	6 820	6 820	20 324	100,0	2 980
Zala	7 649	7 649	21 800	100,0	2 850
<b>Nyugat-Dunántúl</b>	<b>28 875</b>	<b>28 875</b>	<b>77 419</b>	<b>100,0</b>	<b>2 681</b>
Baranya	16 525	16 525	54 202	100,0	3 280
Somogy	27 276	27 276	77 737	100,0	2 850
Tolna	30 215	30 215	99 075	100,0	3 279
<b>Dél-Dunántúl</b>	<b>74 015</b>	<b>74 016</b>	<b>231 014</b>	<b>100,0</b>	<b>3 121</b>
Borsod-Abaúj-Zemplén	34 378	34 378	97 977	100,0	2 850
Heves	25 628	25 628	76 884	100,0	3 000
Nógrád	7 463	7 463	20 949	100,0	2 807
<b>Észak-Magyarország</b>	<b>67 469</b>	<b>67 469</b>	<b>195 810</b>	<b>100,0</b>	<b>2 902</b>
Hajdú-Bihar	50 359	50 359	158 631	100,0	3 150
Jász-Nagykun-Szolnok	79 634	79 634	228 749	100,0	2 873
Szabolcs-Szatmár-Bereg	41 033	41 025	123 531	100,0	3 011
<b>Észak-Alföld</b>	<b>171 026</b>	<b>171 018</b>	<b>510 911</b>	<b>100,0</b>	<b>2 987</b>
Bács-Kiskun	32 154	32 154	94 146	100,0	2 928
Békés	70 945	70 945	227 024	100,0	3 200
Csongrád	33 847	33 847	101 541	100,0	3 000
<b>Dél-Alföld</b>	<b>136 946</b>	<b>136 946</b>	<b>422 711</b>	<b>100,0</b>	<b>3 087</b>
<b>Mindösszesen</b>	<b>561 714</b>	<b>561 707</b>	<b>1 689 082</b>	<b>100,0</b>	<b>3 007</b>

Forrás: NAK-felmérés alapján NAIK AKI Agrárstatisztikai Osztály

**DBU01, DVI02 Dohány betakarítása**

Területi egysége	Előirányzott munka hektár	2019. november 13-i állapot			
		Elvégzett munka hektár	Betakarított termés tonna	Elvégzett munka az előirányzott %-ában	Termésátlag kg/ha
Pest, Budapest	2	3	8	150,0	2 667
<b>Közép-Magyarország</b>	<b>2</b>	<b>3</b>	<b>8</b>	<b>150,0</b>	<b>2 667</b>
Fejér	52			0,0	
Komárom-Esztergom					
Veszprém	4			0,0	
<b>Közép-Dunántúl</b>	<b>55</b>			<b>0,0</b>	
Győr-Moson-Sopron					
Vas					
Zala					
<b>Nyugat-Dunántúl</b>					
Baranya					
Somogy					
Tolna					
<b>Dél-Dunántúl</b>					
Borsod-Abaúj-Zemplén	46	46	55	100,0	1 196
Heves	72	8	14	11,1	1 750
Nógrád					
<b>Észak-Magyarország</b>	<b>118</b>	<b>54</b>	<b>69</b>	<b>45,8</b>	<b>1 278</b>
Hajdú-Bihar	96	96	173	100,0	1 802
Jász-Nagykun-Szolnok	25	24	26	96,0	1 083
Szabolcs-Szatmár-Bereg	2 861	2 850	4 526	99,6	1 588
<b>Észak-Alföld</b>	<b>2 981</b>	<b>2 970</b>	<b>4 725</b>	<b>99,6</b>	<b>1 591</b>
Bács-Kiskun	332	332	550	100,0	1 657
Békés					
Csongrád	52	46	92	88,5	2 000
<b>Dél-Alföld</b>	<b>384</b>	<b>378</b>	<b>642</b>	<b>98,4</b>	<b>1 698</b>
<b>Mindösszesen</b>	<b>3 540</b>	<b>3 405</b>	<b>5 444</b>	<b>96,2</b>	<b>1 599</b>

Forrás: NAK-felmérés alapján NAIK AKI Agrárstatisztikai Osztály



**KAL21 Kukorica betakarítása (hibrid vetőmag nélkül)**

Területi egysége	Előirányzott munka hektár	2019. november 13-i állapot			Termésátlag kg/ha
		Elvégzett munka hektár	Betakarított termés tonna	Elvégzett munka az előirányzott %-ában	
Pest, Budapest	48 195	46 125	359 775	95,7	7 800
<b>Közép-Magyarország</b>	<b>48 195</b>	<b>46 125</b>	<b>359 775</b>	<b>95,7</b>	<b>7 800</b>
Fejér	81 298	79 854	678 919	98,2	8 502
Komárom-Esztergom	31 836	31 680	250 272	99,5	7 900
Veszprém	23 004	23 004	162 868	100,0	7 080
<b>Közép-Dunántúl</b>	<b>136 139</b>	<b>134 538</b>	<b>1 092 059</b>	<b>98,8</b>	<b>8 117</b>
Győr-Moson-Sopron	42 052	35 750	227 013	85,0	6 350
Vas	26 354	22 400	190 400	85,0	8 500
Zala	29 551	25 393	220 208	85,9	8 672
<b>Nyugat-Dunántúl</b>	<b>97 958</b>	<b>83 543</b>	<b>637 621</b>	<b>85,3</b>	<b>7 632</b>
Baranya	59 449	57 670	516 723	97,0	8 960
Somogy	62 241	52 905	476 145	85,0	9 000
Tolna	70 422	70 422	636 333	100,0	9 036
<b>Dél-Dunántúl</b>	<b>192 112</b>	<b>180 997</b>	<b>1 629 201</b>	<b>94,2</b>	<b>9 001</b>
Borsod-Abaúj-Zemplén	45 552	14 300	118 690	31,4	8 300
Heves	7 577	7 577	53 797	100,0	7 100
Nógrád	4 237	3 822	26 039	90,2	6 813
<b>Észak-Magyarország</b>	<b>57 366</b>	<b>25 699</b>	<b>198 526</b>	<b>44,8</b>	<b>7 725</b>
Hajdú-Bihar	96 183	94 250	787 963	98,0	8 360
Jász-Nagykun-Szolnok	37 553	37 553	261 594	100,0	6 966
Szabolcs-Szatmár-Bereg	103 301	99 789	770 569	96,6	7 722
<b>Észak-Alföld</b>	<b>237 037</b>	<b>231 592</b>	<b>1 820 126</b>	<b>97,7</b>	<b>7 859</b>
Bács-Kiskun	70 715	70 715	561 123	100,0	7 935
Békés	98 648	98 648	720 130	100,0	7 300
Csongrád	44 524	44 178	353 424	99,2	8 000
<b>Dél-Alföld</b>	<b>213 887</b>	<b>213 541</b>	<b>1 634 677</b>	<b>99,8</b>	<b>7 655</b>
<b>Mindösszesen</b>	<b>982 694</b>	<b>916 035</b>	<b>7 371 985</b>	<b>93,2</b>	<b>8 048</b>

Forrás: NAK-felmérés alapján NAIK AKI Agrárstatisztikai Osztály

**KAL25 Hibridkukorica-vetőmag betakarítása**

Területi egysége	Előirányzott munka hektár	2019. november 13-i állapot			
		Elvégzett munka hektár	Betakarított termés tonna	Elvégzett munka az előirányzott %-ában	Termésátlag kg/ha
Pest, Budapest	663	30	240	4,5	8 000
<b>Közép-Magyarország</b>	<b>663</b>	<b>30</b>	<b>240</b>	<b>4,5</b>	<b>8 000</b>
Fejér	400	400	1 400	100,0	3 500
Komárom-Esztergom	274	274	1 150	100,0	4 197
Veszprém	126	126	252	100,0	2 000
<b>Közép-Dunántúl</b>	<b>800</b>	<b>800</b>	<b>2 802</b>	<b>100,0</b>	<b>3 503</b>
Győr-Moson-Sopron	1 578	1 578	5 050	100,0	3 200
Vas	22			0,0	
Zala	147	147	422	100,0	2 871
<b>Nyugat-Dunántúl</b>	<b>1 748</b>	<b>1 725</b>	<b>5 472</b>	<b>98,7</b>	<b>3 172</b>
Baranya	1 041	890	4 740	85,5	5 326
Somogy	140	140	700	100,0	5 000
Tolna	1 257	1 257	6 320	100,0	5 028
<b>Dél-Dunántúl</b>	<b>2 439</b>	<b>2 287</b>	<b>11 760</b>	<b>93,8</b>	<b>5 142</b>
Borsod-Abaúj-Zemplén	340	340	1 224	100,0	3 600
Heves	242	242	1 890	100,0	7 810
Nógrád					
<b>Észak-Magyarország</b>	<b>582</b>	<b>582</b>	<b>3 114</b>	<b>100,0</b>	<b>5 351</b>
Hajdú-Bihar	2 417	2 417	7 251	100,0	3 000
Jász-Nagykun-Szolnok	8 887	8 887	25 500	100,0	2 869
Szabolcs-Szatmár-Bereg	542	542	2 165	100,0	3 994
<b>Észak-Alföld</b>	<b>11 847</b>	<b>11 846</b>	<b>34 916</b>	<b>100,0</b>	<b>2 947</b>
Bács-Kiskun	764	764	1 298	100,0	1 699
Békés	7 572	7 572	22 716	100,0	3 000
Csongrád	1 517	1 517	5 309	100,0	3 500
<b>Dél-Alföld</b>	<b>9 853</b>	<b>9 853</b>	<b>29 323</b>	<b>100,0</b>	<b>2 976</b>
<b>Mindösszesen</b>	<b>27 933</b>	<b>27 123</b>	<b>87 627</b>	<b>97,1</b>	<b>3 231</b>

Forrás: NAK-felmérés alapján NAIK AKI Agrárstatisztikai Osztály

**KAL24 Silókukorica betakarítása**

Területi egysége	Előirányzott munka hektár	2019. november 13-i állapot			
		Elvégzett munka hektár	Betakarított termés tonna	Elvégzett munka az előirányzott %-ában	Termésátlag kg/ha
Pest, Budapest	3 838	600	18 000	15,6	30 000
<b>Közép-Magyarország</b>	<b>3 838</b>	<b>600</b>	<b>18 000</b>	<b>15,6</b>	<b>30 000</b>
Fejér	3 708	3 708	121 807	100,0	32 850
Komárom-Esztergom	1 435	1 435	34 440	100,0	24 000
Veszprém	3 919	3 919	94 056	100,0	24 000
<b>Közép-Dunántúl</b>	<b>9 062</b>	<b>9 062</b>	<b>250 303</b>	<b>100,0</b>	<b>27 621</b>
Győr-Moson-Sopron	5 732	5 732	140 450	100,0	24 503
Vas	2 638	2 638	78 610	100,0	29 799
Zala	1 023	1 023	46 500	100,0	45 455
<b>Nyugat-Dunántúl</b>	<b>9 393</b>	<b>9 393</b>	<b>265 560</b>	<b>100,0</b>	<b>28 272</b>
Baranya	3 066	3 066	137 970	100,0	45 000
Somogy	1 709	1 709	59 815	100,0	35 000
Tolna	2 375	2 375	120 250	100,0	50 632
<b>Dél-Dunántúl</b>	<b>7 151</b>	<b>7 150</b>	<b>318 035</b>	<b>100,0</b>	<b>44 480</b>
Borsod-Abaúj-Zemplén	3 462	3 462	77 548	100,0	22 400
Heves	1 607	1 607	57 120	100,0	35 544
Nógrád	1 327	1 327	33 575	100,0	25 301
<b>Észak-Magyarország</b>	<b>6 396</b>	<b>6 396</b>	<b>168 243</b>	<b>100,0</b>	<b>26 304</b>
Hajdú-Bihar	5 393	5 393	194 148	100,0	36 000
Jász-Nagykun-Szolnok	4 405	4 405	126 008	100,0	28 606
Szabolcs-Szatmár-Bereg	3 306	3 306	106 056	100,0	32 080
<b>Észak-Alföld</b>	<b>13 104</b>	<b>13 104</b>	<b>426 212</b>	<b>100,0</b>	<b>32 525</b>
Bács-Kiskun	2 623	2 623	56 395	100,0	21 500
Békés	5 306	5 306	222 852	100,0	42 000
Csongrád	3 266	3 266	94 714	100,0	29 000
<b>Dél-Alföld</b>	<b>11 195</b>	<b>11 195</b>	<b>373 961</b>	<b>100,0</b>	<b>33 404</b>
<b>Mindösszesen</b>	<b>60 139</b>	<b>56 900</b>	<b>1 820 314</b>	<b>94,6</b>	<b>31 991</b>

Forrás: NAK-felmérés alapján NAIK AKI Agrárstatisztikai Osztály

**KAL23 Csemegekukorica betakarítása**

Területi egysége	Előirányzott munka hektár	2019. november 13-i állapot			Termésátlag kg/ha
		Elvégzett munka hektár	Betakarított termés tonna	Elvégzett munka az előirányzott %-ában	
Pest, Budapest	400	400	4 000	100,0	10 000
<b>Közép-Magyarország</b>	<b>400</b>	<b>400</b>	<b>4 000</b>	<b>100,0</b>	<b>10 000</b>
Fejér	124	124	1 163	100,0	9 379
Komárom-Esztergom	104	104	1 404	100,0	13 500
Veszprém	34	34	352	100,0	10 353
<b>Közép-Dunántúl</b>	<b>263</b>	<b>262</b>	<b>2 919</b>	<b>99,6</b>	<b>11 141</b>
Győr-Moson-Sopron	167	167	2 004	100,0	12 000
Vas	14	14	164	100,0	11 714
Zala	42	42	600	100,0	14 286
<b>Nyugat-Dunántúl</b>	<b>223</b>	<b>223</b>	<b>2 768</b>	<b>100,0</b>	<b>12 413</b>
Baranya	20	20	200	100,0	10 000
Somogy	211	211	2 954	100,0	14 000
Tolna	177	85	1 210	48,0	14 235
<b>Dél-Dunántúl</b>	<b>408</b>	<b>316</b>	<b>4 364</b>	<b>77,5</b>	<b>13 810</b>
Borsod-Abaúj-Zemplén	797	797	11 636	100,0	14 600
Heves	32	32	320	100,0	10 000
Nógrád					
<b>Észak-Magyarország</b>	<b>829</b>	<b>829</b>	<b>11 956</b>	<b>100,0</b>	<b>14 422</b>
Hajdú-Bihar	12 346	12 346	197 865	100,0	16 027
Jász-Nagykun-Szolnok	2 422	2 422	41 322	100,0	17 061
Szabolcs-Szatmár-Bereg	4 113	4 113	72 718	100,0	17 680
<b>Észak-Alföld</b>	<b>18 882</b>	<b>18 881</b>	<b>311 905</b>	<b>100,0</b>	<b>16 520</b>
Bács-Kiskun	2 548	2 548	41 280	100,0	16 201
Békés	2 847	2 847	47 545	100,0	16 700
Csongrád	2 036	2 036	34 612	100,0	17 000
<b>Dél-Alföld</b>	<b>7 432</b>	<b>7 431</b>	<b>123 437</b>	<b>100,0</b>	<b>16 611</b>
<b>Mindösszesen</b>	<b>28 436</b>	<b>28 342</b>	<b>461 349</b>	<b>99,7</b>	<b>16 278</b>

Forrás: NAK-felmérés alapján NAIK AKI Agrárstatisztikai Osztály

## VEG33 Paradicsom betakarítása

Területi egysége	Előirányzott munka hektár	2019. november 13-i állapot			
		Elvégzett munka hektár	Betakarított termés tonna	Elvégzett munka az előirányzott %-ában	Termésátlag kg/ha
Pest, Budapest	149	149	6 109	100,0	41 000
<b>Közép-Magyarország</b>	<b>149</b>	<b>149</b>	<b>6 109</b>	<b>100,0</b>	<b>41 000</b>
Fejér	1	1	10	100,0	10 000
Komárom-Esztergom	1	1	46	100,0	46 000
Veszprém	1	1	2	100,0	2 000
<b>Közép-Dunántúl</b>	<b>3</b>	<b>3</b>	<b>58</b>	<b>100,0</b>	<b>19 333</b>
Győr-Moson-Sopron	1	1	30	100,0	30 000
Vas					
Zala					
<b>Nyugat-Dunántúl</b>	<b>1</b>	<b>1</b>	<b>30</b>	<b>100,0</b>	<b>30 000</b>
Baranya	1	1	20	100,0	20 000
Somogy					
Tolna	13	13	364	100,0	28 000
<b>Dél-Dunántúl</b>	<b>14</b>	<b>14</b>	<b>384</b>	<b>100,0</b>	<b>27 429</b>
Borsod-Abaúj-Zemplén					
Heves	22	22	1 773	100,0	80 591
Nógrád					
<b>Észak-Magyarország</b>	<b>22</b>	<b>22</b>	<b>1 773</b>	<b>100,0</b>	<b>80 591</b>
Hajdú-Bihar	91	91	6 370	100,0	70 000
Jász-Nagykun-Szolnok	8	8	273	100,0	34 125
Szabolcs-Szatmár-Bereg	113	113	3 295	100,0	29 159
<b>Észak-Alföld</b>	<b>212</b>	<b>212</b>	<b>9 938</b>	<b>100,0</b>	<b>46 877</b>
Bács-Kiskun	300	300	19 050	100,0	63 500
Békés	794	794	67 490	100,0	85 000
Csongrád	82	82	3 772	100,0	46 000
<b>Dél-Alföld</b>	<b>1 176</b>	<b>1 176</b>	<b>90 312</b>	<b>100,0</b>	<b>76 796</b>
<b>Mindösszesen</b>	<b>1 576</b>	<b>1 577</b>	<b>108 604</b>	<b>100,1</b>	<b>68 867</b>

Forrás: NAK-felmérés alapján NAIK AKI Agrárstatisztikai Osztály

**VEG43 Zöldpaprika betakarítása**

Területi egysége	Előirányzott munka hektár	2019. november 13-i állapot			
		Elvégzett munka hektár	Betakarított termés tonna	Elvégzett munka az előirányzott %-ában	Termésátlag kg/ha
Pest, Budapest	26	26	780	100,0	30 000
<b>Közép-Magyarország</b>	<b>26</b>	<b>26</b>	<b>780</b>	<b>100,0</b>	<b>30 000</b>
Fejér	3	3	150	100,0	50 000
Komárom-Esztergom					
Veszprém					
<b>Közép-Dunántúl</b>	<b>3</b>	<b>3</b>	<b>150</b>	<b>100,0</b>	<b>50 000</b>
Győr-Moson-Sopron	30	30	360	100,0	12 000
Vas					
Zala					
<b>Nyugat-Dunántúl</b>	<b>30</b>	<b>30</b>	<b>360</b>	<b>100,0</b>	<b>12 000</b>
Baranya	5	5	120	100,0	24 000
Somogy					
Tolna	8	8	66	100,0	8 250
<b>Dél-Dunántúl</b>	<b>14</b>	<b>13</b>	<b>186</b>	<b>92,9</b>	<b>14 308</b>
Borsod-Abaúj-Zemplén					
Heves	5	5	32	100,0	6 400
Nógrád					
<b>Észak-Magyarország</b>	<b>5</b>	<b>5</b>	<b>32</b>	<b>100,0</b>	<b>6 400</b>
Hajdú-Bihar	156	156	3 930	100,0	25 192
Jász-Nagykun-Szolnok	60	60	2 133	100,0	35 550
Szabolcs-Szatmár-Bereg	330	322	4 847	97,6	15 053
<b>Észak-Alföld</b>	<b>545</b>	<b>538</b>	<b>10 910</b>	<b>98,7</b>	<b>20 279</b>
Bács-Kiskun	346	346	6 160	100,0	17 803
Békés	25	25	250	100,0	10 000
Csongrád	288	288	4 608	100,0	16 000
<b>Dél-Alföld</b>	<b>659</b>	<b>659</b>	<b>11 018</b>	<b>100,0</b>	<b>16 719</b>
<b>Mindösszesen</b>	<b>1 282</b>	<b>1 274</b>	<b>23 436</b>	<b>99,3</b>	<b>18 396</b>

Forrás: NAK-felmérés alapján NAIK AKI Agrárstatisztikai Osztály

**VEG01 Karfiol betakarítása**

Területi egysége	Előírányzott munka hektár	2019. november 13-i állapot			
		Elvégzett munka hektár	Betakarított termés tonna	Elvégzett munka az előírányzott %-ában	Termésátlag kg/ha
Pest, Budapest	19	19	665	100,0	35 000
<b>Közép-Magyarország</b>	<b>19</b>	<b>19</b>	<b>665</b>	<b>100,0</b>	<b>35 000</b>
Fejér	2	2	20	100,0	10 000
Komárom-Esztergom					
Veszprém					
<b>Közép-Dunántúl</b>	<b>2</b>	<b>2</b>	<b>20</b>	<b>100,0</b>	<b>10 000</b>
Győr-Moson-Sopron	7	6	45	85,7	7 500
Vas					
Zala					
<b>Nyugat-Dunántúl</b>	<b>7</b>	<b>6</b>	<b>45</b>	<b>85,7</b>	<b>7 500</b>
Baranya	2	2	36	100,0	18 000
Somogy					
Tolna	1			0,0	
<b>Dél-Dunántúl</b>	<b>3</b>	<b>2</b>	<b>36</b>	<b>66,7</b>	<b>18 000</b>
Borsod-Abaúj-Zemplén					
Heves	2	2	21	100,0	10 500
Nógrád					
<b>Észak-Magyarország</b>	<b>2</b>	<b>2</b>	<b>21</b>	<b>100,0</b>	<b>10 500</b>
Hajdú-Bihar	15	13	195	86,7	15 000
Jász-Nagykun-Szolnok	21			0,0	
Szabolcs-Szatmár-Bereg	66	66	1 987	100,0	30 106
<b>Észak-Alföld</b>	<b>102</b>	<b>79</b>	<b>2 182</b>	<b>77,5</b>	<b>27 620</b>
Bács-Kiskun	22	22	378	100,0	17 182
Békés	11	3	25	27,3	8 333
Csongrád	36	36	756	100,0	21 000
<b>Dél-Alföld</b>	<b>68</b>	<b>61</b>	<b>1 159</b>	<b>89,7</b>	<b>19 000</b>
<b>Mindösszesen</b>	<b>203</b>	<b>171</b>	<b>4 128</b>	<b>84,4</b>	<b>24 140</b>

Forrás: NAK-felmérés alapján NAIK AKI Agrárstatisztikai Osztály

**VEG44 Fűszerpaprika betakarítása**

Területi egysége	Előirányzott munka hektár	2019. november 13-i állapot			
		Elvégzett munka hektár	Betakarított termés tonna	Elvégzett munka az előirányzott %-ában	Termésátlag kg/ha
Pest, Budapest	16	16	208	100,0	13 000
<b>Közép-Magyarország</b>	<b>16</b>	<b>16</b>	<b>208</b>	<b>100,0</b>	<b>13 000</b>
Fejér	3	3	21	100,0	7 000
Komárom-Esztergom					
Veszprém					
<b>Közép-Dunántúl</b>	<b>3</b>	<b>3</b>	<b>21</b>	<b>100,0</b>	<b>7 000</b>
Győr-Moson-Sopron	8	8	72	100,0	9 000
Vas					
Zala					
<b>Nyugat-Dunántúl</b>	<b>8</b>	<b>8</b>	<b>72</b>	<b>100,0</b>	<b>9 000</b>
Baranya	5			0,0	
Somogy	3	3	4	100,0	1 333
Tolna	40	1	4	2,5	4 000
<b>Dél-Dunántúl</b>	<b>48</b>	<b>4</b>	<b>8</b>	<b>8,3</b>	<b>2 000</b>
Borsod-Abaúj-Zemplén					
Heves					
Nógrád					
<b>Észak-Magyarország</b>					
Hajdú-Bihar	50	50	1 250	100,0	25 000
Jász-Nagykun-Szolnok	188	188	2 344	100,0	12 468
Szabolcs-Szatmár-Bereg	18	18	182	100,0	10 111
<b>Észak-Alföld</b>	<b>256</b>	<b>256</b>	<b>3 776</b>	<b>100,0</b>	<b>14 750</b>
Bács-Kiskun	902	902	15 785	100,0	17 500
Békés	65	65	475	100,0	7 308
Csongrád	412	412	3 708	100,0	9 000
<b>Dél-Alföld</b>	<b>1 379</b>	<b>1 379</b>	<b>19 968</b>	<b>100,0</b>	<b>14 480</b>
<b>Mindösszesen</b>	<b>1 711</b>	<b>1 666</b>	<b>24 053</b>	<b>97,4</b>	<b>14 438</b>

Forrás: NAK-felmérés alapján NAIK AKI Agrárstatisztikai Osztály



## VEG15 Vöröshagyma betakarítása

Területi egysége	Előirányzott munka hektár	2019. november 13-i állapot			
		Elvégzett munka hektár	Betakarított termés tonna	Elvégzett munka az előirányzott %-ában	Termésátlag kg/ha
Pest, Budapest	21	21	504	100,0	24 000
<b>Közép-Magyarország</b>	<b>21</b>	<b>21</b>	<b>504</b>	<b>100,0</b>	<b>24 000</b>
Fejér	7	7	140	100,0	20 000
Komárom-Esztergom	1	1	17	100,0	17 000
Veszprém	1	1	10	100,0	10 000
<b>Közép-Dunántúl</b>	<b>9</b>	<b>9</b>	<b>167</b>	<b>100,0</b>	<b>18 556</b>
Győr-Moson-Sopron	60	60	2 280	100,0	38 000
Vas	1	1	12	100,0	12 000
Zala	5	5	200	100,0	40 000
<b>Nyugat-Dunántúl</b>	<b>66</b>	<b>66</b>	<b>2 492</b>	<b>100,0</b>	<b>37 758</b>
Baranya	2	2	13	100,0	6 500
Somogy	4	4	140	100,0	35 000
Tolna	3	3	96	100,0	32 000
<b>Dél-Dunántúl</b>	<b>9</b>	<b>9</b>	<b>249</b>	<b>100,0</b>	<b>27 667</b>
Borsod-Abaúj-Zemplén	9	9	108	100,0	12 000
Heves	1	1	8	100,0	8 000
Nógrád					
<b>Észak-Magyarország</b>	<b>9</b>	<b>10</b>	<b>116</b>	<b>111,1</b>	<b>11 600</b>
Hajdú-Bihar	104	104	3 640	100,0	35 000
Jász-Nagykun-Szolnok	134	134	4 233	100,0	31 590
Szabolcs-Szatmár-Bereg	64	64	1 869	100,0	29 203
<b>Észak-Alföld</b>	<b>302</b>	<b>302</b>	<b>9 742</b>	<b>100,0</b>	<b>32 258</b>
Bács-Kiskun	222	222	5 728	100,0	25 802
Békés	220	220	8 800	100,0	40 000
Csongrád	147	147	3 675	100,0	25 000
<b>Dél-Alföld</b>	<b>589</b>	<b>589</b>	<b>18 203</b>	<b>100,0</b>	<b>30 905</b>
<b>Mindösszesen</b>	<b>1 006</b>	<b>1 006</b>	<b>31 473</b>	<b>100,0</b>	<b>31 285</b>

Forrás: NAK-felmérés alapján NAIK AKI Agrárstatisztikai Osztály

**ULT03, HAG03 Őszibarack betakarítása**

Területi egysége	Előirányzott munka hektár	2019. november 13-i állapot			Termésátlag kg/ha
		Elvégzett munka hektár	Betakarított termés tonna	Elvégzett munka az előirányzott %-ában	
Pest, Budapest	425	425	2 550	100,0	6 000
<b>Közép-Magyarország</b>	<b>425</b>	<b>425</b>	<b>2 550</b>	<b>100,0</b>	<b>6 000</b>
Fejér	167	167	1 119	100,0	6 701
Komárom-Esztergom	11	11	88	100,0	8 000
Veszprém	12	12	48	100,0	4 000
<b>Közép-Dunántúl</b>	<b>190</b>	<b>190</b>	<b>1 255</b>	<b>100,0</b>	<b>6 605</b>
Győr-Moson-Sopron	13	13	104	100,0	8 000
Vas					
Zala	4	4	36	100,0	9 000
<b>Nyugat-Dunántúl</b>	<b>17</b>	<b>17</b>	<b>140</b>	<b>100,0</b>	<b>8 235</b>
Baranya	61	61	305	100,0	5 000
Somogy	147	147	1 764	100,0	12 000
Tolna	56	56	588	100,0	10 500
<b>Dél-Dunántúl</b>	<b>264</b>	<b>264</b>	<b>2 657</b>	<b>100,0</b>	<b>10 064</b>
Borsod-Abaúj-Zemplén	34	34	425	100,0	12 500
Heves	173	137	620	79,2	4 526
Nógrád					
<b>Észak-Magyarország</b>	<b>207</b>	<b>171</b>	<b>1 045</b>	<b>82,6</b>	<b>6 111</b>
Hajdú-Bihar	36	36	198	100,0	5 500
Jász-Nagykun-Szolnok	25	25	345	100,0	13 800
Szabolcs-Szatmár-Bereg	173	173	864	100,0	4 994
<b>Észak-Alföld</b>	<b>234</b>	<b>234</b>	<b>1 407</b>	<b>100,0</b>	<b>6 013</b>
Bács-Kiskun	367	367	2 826	100,0	7 700
Békés	8	8	27	100,0	3 375
Csongrád	1 307	1 307	11 763	100,0	9 000
<b>Dél-Alföld</b>	<b>1 682</b>	<b>1 682</b>	<b>14 616</b>	<b>100,0</b>	<b>8 690</b>
<b>Mindösszesen</b>	<b>3 019</b>	<b>2 983</b>	<b>23 670</b>	<b>98,8</b>	<b>7 935</b>

Forrás: NAK-felmérés alapján NAIK AKI Agrárstatisztikai Osztály

## ULT01, HAG01 Alma betakarítása

Területi egysége	Előirányzott munka hektár	2019. november 13-i állapot			Termésátlag kg/ha
		Elvégzett munka hektár	Betakarított termés tonna	Elvégzett munka az előirányzott %-ában	
Pest, Budapest	879	879	4 395	100,0	5 000
<b>Közép-Magyarország</b>	<b>879</b>	<b>879</b>	<b>4 395</b>	<b>100,0</b>	<b>5 000</b>
Fejér	250	250	7 285	100,0	29 140
Komárom-Esztergom	145	145	1 595	100,0	11 000
Veszprém	122	122	3 660	100,0	30 000
<b>Közép-Dunántúl</b>	<b>516</b>	<b>517</b>	<b>12 540</b>	<b>100,2</b>	<b>24 255</b>
Győr-Moson-Sopron	187	65	1 560	34,8	24 000
Vas	446	446	5 930	100,0	13 296
Zala	464	464	14 236	100,0	30 681
<b>Nyugat-Dunántúl</b>	<b>1 097</b>	<b>975</b>	<b>21 726</b>	<b>88,9</b>	<b>22 283</b>
Baranya	157	157	3 140	100,0	20 000
Somogy	271	271	8 672	100,0	32 000
Tolna	145	145	1 799	100,0	12 407
<b>Dél-Dunántúl</b>	<b>574</b>	<b>573</b>	<b>13 611</b>	<b>99,8</b>	<b>23 754</b>
Borsod-Abaúj-Zemplén	1 504	1 504	22 078	100,0	14 680
Heves	506	480	7 560	94,9	15 750
Nógrád	196	173	1 272	88,3	7 353
<b>Észak-Magyarország</b>	<b>2 205</b>	<b>2 157</b>	<b>30 910</b>	<b>97,8</b>	<b>14 330</b>
Hajdú-Bihar	409	409	15 133	100,0	37 000
Jász-Nagykun-Szolnok	48	48	543	100,0	11 313
Szabolcs-Szatmár-Bereg	17 490	16 650	280 840	95,2	16 867
<b>Észak-Alföld</b>	<b>17 947</b>	<b>17 107</b>	<b>296 516</b>	<b>95,3</b>	<b>17 333</b>
Bács-Kiskun	1 080	1 080	22 140	100,0	20 500
Békés	85	85	2 295	100,0	27 000
Csongrád	167	167	2 171	100,0	13 000
<b>Dél-Alföld</b>	<b>1 332</b>	<b>1 332</b>	<b>26 606</b>	<b>100,0</b>	<b>19 974</b>
<b>Mindösszesen</b>	<b>24 551</b>	<b>23 540</b>	<b>406 304</b>	<b>95,9</b>	<b>17 260</b>

Forrás: NAK-felmérés alapján NAIK AKI Agrárstatisztikai Osztály

**ULT08, HAG08 Dió betakarítása**

Területi egysége	Előirányzott munka hektár	2019. november 13-i állapot			Termésátlag kg/ha
		Elvégzett munka hektár	Betakarított termés tonna	Elvégzett munka az előirányzott %-ában	
Pest, Budapest	215	215	322	100,0	1 498
<b>Közép-Magyarország</b>	<b>215</b>	<b>215</b>	<b>322</b>	<b>100,0</b>	<b>1 498</b>
Fejér	288	288	418	100,0	1 451
Komárom-Esztergom	66	66	125	100,0	1 894
Veszprém	105	105	105	100,0	1 000
<b>Közép-Dunántúl</b>	<b>460</b>	<b>459</b>	<b>648</b>	<b>99,8</b>	<b>1 412</b>
Győr-Moson-Sopron	339	339	255	100,0	752
Vas	283	283	198	100,0	700
Zala	182	182	48	100,0	264
<b>Nyugat-Dunántúl</b>	<b>804</b>	<b>804</b>	<b>501</b>	<b>100,0</b>	<b>623</b>
Baranya	162	162	227	100,0	1 401
Somogy	628	628	879	100,0	1 400
Tolna	253	3	4	1,2	1 333
<b>Dél-Dunántúl</b>	<b>1 043</b>	<b>793</b>	<b>1 110</b>	<b>76,0</b>	<b>1 400</b>
Borsod-Abaúj-Zemplén	847	847	576	100,0	680
Heves	160	140	145	87,5	1 036
Nógrád	131	41	19	31,3	463
<b>Észak-Magyarország</b>	<b>1 138</b>	<b>1 028</b>	<b>740</b>	<b>90,3</b>	<b>720</b>
Hajdú-Bihar	38	38	46	100,0	1 211
Jász-Nagykun-Szolnok	81	81	40	100,0	494
Szabolcs-Szatmár-Bereg	3 704	3 701	3 590	99,9	970
<b>Észak-Alföld</b>	<b>3 823</b>	<b>3 820</b>	<b>3 676</b>	<b>99,9</b>	<b>962</b>
Bács-Kiskun	342	342	325	100,0	950
Békés	200	200	1 200	100,0	6 000
Csongrád	158	158	190	100,0	1 203
<b>Dél-Alföld</b>	<b>700</b>	<b>700</b>	<b>1 715</b>	<b>100,0</b>	<b>2 450</b>
<b>Mindösszesen</b>	<b>8 183</b>	<b>7 819</b>	<b>8 712</b>	<b>95,5</b>	<b>1 114</b>

Forrás: NAK-felmérés alapján NAIK AKI Agrárstatisztikai Osztály

## ULT15, HAG15 Körte betakarítása

Területi egysége	Előirányzott munka hektár	2019. november 13-i állapot			
		Elvégzett munka hektár	Betakarított termés tonna	Elvégzett munka az előirányzott %-ában	Termésátlag kg/ha
Pest, Budapest	95	95	570	100,0	6 000
<b>Közép-Magyarország</b>	<b>95</b>	<b>95</b>	<b>570</b>	<b>100,0</b>	<b>6 000</b>
Fejér	44	44	327	100,0	7 432
Komárom-Esztergom	6	6	54	100,0	9 000
Veszprém	30	30	303	100,0	10 100
<b>Közép-Dunántúl</b>	<b>80</b>	<b>80</b>	<b>684</b>	<b>100,0</b>	<b>8 550</b>
Győr-Moson-Sopron	53	53	742	100,0	14 000
Vas	40	40	378	100,0	9 450
Zala	259	259	3 626	100,0	14 000
<b>Nyugat-Dunántúl</b>	<b>352</b>	<b>352</b>	<b>4 746</b>	<b>100,0</b>	<b>13 483</b>
Baranya	10	10	130	100,0	13 000
Somogy	74	74	2 664	100,0	36 000
Tolna	11	11	90	100,0	8 182
<b>Dél-Dunántúl</b>	<b>95</b>	<b>95</b>	<b>2 884</b>	<b>100,0</b>	<b>30 358</b>
Borsod-Abaúj-Zemplén	569	569	3 073	100,0	5 401
Heves	172	151	1 040	87,8	6 887
Nógrád	20	20	44	100,0	2 200
<b>Észak-Magyarország</b>	<b>761</b>	<b>740</b>	<b>4 157</b>	<b>97,2</b>	<b>5 618</b>
Hajdú-Bihar	8	9	153	112,5	17 000
Jász-Nagykun-Szolnok	20	20	255	100,0	12 750
Szabolcs-Szatmár-Bereg	602	602	2 739	100,0	4 550
<b>Észak-Alföld</b>	<b>630</b>	<b>631</b>	<b>3 147</b>	<b>100,2</b>	<b>4 987</b>
Bács-Kiskun	128	128	2 112	100,0	16 500
Békés	15	15	57	100,0	3 800
Csongrád	21	21	168	100,0	8 000
<b>Dél-Alföld</b>	<b>165</b>	<b>164</b>	<b>2 337</b>	<b>99,4</b>	<b>14 250</b>
<b>Mindösszesen</b>	<b>2 179</b>	<b>2 157</b>	<b>18 525</b>	<b>99,0</b>	<b>8 588</b>

Forrás: NAK-felmérés alapján NAIK AKI Agrárstatisztikai Osztály

**ULT06, HAG06 Szilva betakarítása**

Területi egysége	Előirányzott munka hektár	2019. november 13-i állapot			Termésátlag kg/ha
		Elvégzett munka hektár	Betakarított termés tonna	Elvégzett munka az előirányzott %-ában	
Pest, Budapest	1 020	1 020	11 220	100,0	11 000
<b>Közép-Magyarország</b>	<b>1 020</b>	<b>1 020</b>	<b>11 220</b>	<b>100,0</b>	<b>11 000</b>
Fejér	162	162	2 378	100,0	14 679
Komárom-Esztergom	11	11	116	100,0	10 545
Veszprém	53	53	954	100,0	18 000
<b>Közép-Dunántúl</b>	<b>227</b>	<b>226</b>	<b>3 448</b>	<b>99,6</b>	<b>15 257</b>
Győr-Moson-Sopron	72	72	432	100,0	6 000
Vas	46	46	552	100,0	12 000
Zala	29	29	365	100,0	12 586
<b>Nyugat-Dunántúl</b>	<b>146</b>	<b>147</b>	<b>1 349</b>	<b>100,7</b>	<b>9 177</b>
Baranya	113	113	1 852	100,0	16 389
Somogy	43	43	560	100,0	13 023
Tolna	71	71	767	100,0	10 803
<b>Dél-Dunántúl</b>	<b>227</b>	<b>227</b>	<b>3 179</b>	<b>100,0</b>	<b>14 004</b>
Borsod-Abaúj-Zemplén	338	338	2 772	100,0	8 201
Heves	409	323	2 910	79,0	9 009
Nógrád	323	293	3 510	90,7	11 980
<b>Észak-Magyarország</b>	<b>1 069</b>	<b>954</b>	<b>9 192</b>	<b>89,2</b>	<b>9 635</b>
Hajdú-Bihar	87	87	870	100,0	10 000
Jász-Nagykun-Szolnok	215	215	1 387	100,0	6 451
Szabolcs-Szatmár-Bereg	1 630	1 630	10 921	100,0	6 700
<b>Észak-Alföld</b>	<b>1 932</b>	<b>1 932</b>	<b>13 178</b>	<b>100,0</b>	<b>6 821</b>
Bács-Kiskun	1 437	1 437	16 813	100,0	11 700
Békés	183	183	1 153	100,0	6 301
Csongrád	201	201	3 216	100,0	16 000
<b>Dél-Alföld</b>	<b>1 821</b>	<b>1 821</b>	<b>21 182</b>	<b>100,0</b>	<b>11 632</b>
<b>Mindösszesen</b>	<b>6 443</b>	<b>6 327</b>	<b>62 748</b>	<b>98,2</b>	<b>9 917</b>

Forrás: NAK-felmérés alapján NAIK AKI Agrárstatisztikai Osztály

## ULT29 Csemegeszőlő betakarítása

Területi egysége	Előírányzott munka hektár	2019. november 13-i állapot			Termésátlag kg/ha
		Elvégzett munka hektár	Betakarított termés tonna	Elvégzett munka az előírányzott %-ában	
Pest, Budapest	11	11	88	100,0	8 000
<b>Közép-Magyarország</b>	<b>11</b>	<b>11</b>	<b>88</b>	<b>100,0</b>	<b>8 000</b>
Fejér	4	4	27	100,0	6 750
Komárom-Esztergom					
Veszprém	2	2	6	100,0	3 000
<b>Közép-Dunántúl</b>	<b>6</b>	<b>6</b>	<b>33</b>	<b>100,0</b>	<b>5 500</b>
Győr-Moson-Sopron	6	6	40	100,0	6 667
Vas	4	4	28	100,0	7 000
Zala	2	2	12	100,0	6 000
<b>Nyugat-Dunántúl</b>	<b>12</b>	<b>12</b>	<b>80</b>	<b>100,0</b>	<b>6 667</b>
Baranya	10	10	89	100,0	8 900
Somogy	2	2	14	100,0	7 000
Tolna	45	45	675	100,0	15 000
<b>Dél-Dunántúl</b>	<b>57</b>	<b>57</b>	<b>778</b>	<b>100,0</b>	<b>13 649</b>
Borsod-Abaúj-Zemplén	33	33	284	100,0	8 606
Heves	44	40	310	90,9	7 750
Nógrád	2	2	8	100,0	4 000
<b>Észak-Magyarország</b>	<b>79</b>	<b>75</b>	<b>602</b>	<b>94,9</b>	<b>8 027</b>
Hajdú-Bihar	3	3	15	100,0	5 000
Jász-Nagykun-Szolnok	4	4	19	100,0	4 750
Szabolcs-Szatmár-Bereg	1	1	4	100,0	4 000
<b>Észak-Alföld</b>	<b>8</b>	<b>8</b>	<b>38</b>	<b>100,0</b>	<b>4 750</b>
Bács-Kiskun	138	138	1 793	100,0	12 993
Békés	6	6	36	100,0	6 000
Csongrád	9	9	50	100,0	5 556
<b>Dél-Alföld</b>	<b>153</b>	<b>153</b>	<b>1 879</b>	<b>100,0</b>	<b>12 281</b>
<b>Mindösszesen</b>	<b>326</b>	<b>322</b>	<b>3 499</b>	<b>98,7</b>	<b>10 865</b>

Forrás: NAK-felmérés alapján NAIK AKI Agrárstatisztikai Osztály

## ULT19–20 Borszőlő betakarítása

Területi egysége	Előirányzott munka hektár	2019. november 13-i állapot			Termésátlag kg/ha
		Elvégzett munka hektár	Betakarított termés tonna	Elvégzett munka az előirányzott %-ában	
Pest, Budapest	1 315	1 315	13 150	100,0	10 000
<b>Közép-Magyarország</b>	<b>1 315</b>	<b>1 315</b>	<b>13 150</b>	<b>100,0</b>	<b>10 000</b>
Fejér	1 994	1 994	15 974	100,0	8 011
Komárom-Esztergom	876	876	8 672	100,0	9 900
Veszprém	2 914	2 900	17 400	99,5	6 000
<b>Közép-Dunántúl</b>	<b>5 785</b>	<b>5 770</b>	<b>42 046</b>	<b>99,7</b>	<b>7 287</b>
Győr-Moson-Sopron	1 544	1 544	9 418	100,0	6 100
Vas	333	333	2 074	100,0	6 228
Zala	325	325	2 939	100,0	9 043
<b>Nyugat-Dunántúl</b>	<b>2 202</b>	<b>2 202</b>	<b>14 431</b>	<b>100,0</b>	<b>6 554</b>
Baranya	2 482	2 482	17 345	100,0	6 988
Somogy	3 042	3 042	35 896	100,0	11 800
Tolna	3 767	3 767	32 020	100,0	8 500
<b>Dél-Dunántúl</b>	<b>9 291</b>	<b>9 291</b>	<b>85 261</b>	<b>100,0</b>	<b>9 177</b>
Borsod-Abaúj-Zemplén	4 723	4 423	31 845	93,6	7 200
Heves	9 988	8 220	58 798	82,3	7 153
Nógrád	147	147	497	100,0	3 381
<b>Észak-Magyarország</b>	<b>14 858</b>	<b>12 790</b>	<b>91 140</b>	<b>86,1</b>	<b>7 126</b>
Hajdú-Bihar	16	16	128	100,0	8 000
Jász-Nagykun-Szolnok	634	600	3 987	94,6	6 645
Szabolcs-Szatmár-Bereg	10	10	46	100,0	4 600
<b>Észak-Alföld</b>	<b>659</b>	<b>626</b>	<b>4 161</b>	<b>95,0</b>	<b>6 647</b>
Bács-Kiskun	19 139	19 139	175 125	100,0	9 150
Békés	17	17	85	100,0	5 000
Csongrád	879	879	3 956	100,0	4 501
<b>Dél-Alföld</b>	<b>20 035</b>	<b>20 035</b>	<b>179 166</b>	<b>100,0</b>	<b>8 943</b>
<b>Mindösszesen</b>	<b>54 144</b>	<b>52 029</b>	<b>429 355</b>	<b>96,1</b>	<b>8 252</b>

Forrás: NAK-felmérés alapján NAIK AKI Agrárstatisztikai Osztály





