

VI. évfolyam 11. szám 2019



STATISZTIKAI JELENTÉSEK

MEZŐGAZDASÁGI INPUTOK HAVI FORGALMA

2019. október

**Mezőgazdasági inputok havi forgalma
VI. évfolyam 11. szám 2019**

Megjelenik havonta

Szerkesztő

Bábáné Demeter Edit

Szerző

Medináné Lázár Virgilia
lazar.virgilia@aki.naik.hu

Kiadó

NAIK Agrárgazdasági Kutatóintézet
H-1093 Budapest, Zsil utca 3–5.
Telefon: (+36 1) 217-1011
Fax: (+36 1) 217-8111
www.aki.naik.hu
aki@aki.naik.hu
<https://asir.aki.gov.hu>

ISSN 1418 2130

Ezen kívül figyelmébe ajánljuk az Agrárstatisztikai Osztály adatgyűjtéseinek összefoglalóit, amelyeket az alábbi linken érhet el:

<https://www.aki.gov.hu/agrarstatisztikai-informacios-rendszer>

A kiadványokkal kapcsolatban részletes felvilágosítást ad:

Publikációs Csoport
publikacio@aki.naik.hu
Telefon: (+36 70) 501-1156

Minden jog fenntartva. A kiadvány bármely részének sokszorosítása, adatainak bármilyen formában (nyomtatott vagy elektronikus) történő tárolása vagy továbbítása, illetőleg bármilyen elven működő adatbázis-kezelő segítségével történő felhasználása csak a kiadó előzetes írásbeli engedélyével történhet.

Tartalomjegyzék

Információ az adatfelvételtől.....	3
Általános tudnivalók a mezőgazdasági inputok forgalmazásáról	3
Mezőgazdasági inputok 2019. október havi forgalma.....	4

Információ az adatfelvételről

Az adatfelvétel a 2016. évi CLV. statisztikai törvény felhatalmazása alapján kiadott kormányrendelet előírásai szerint kötelező, figyelemmel az 1185/2009/EK-rendeletre. Az adatok összesítése után a kiadvány havonta jelenik meg. A statisztikai jelentés célja, hogy a hazai mezőgazdasági inputok havi forgalmáról (értékbeni) átfogó képet nyújtson a szakmai érdeklődők számára. Az Agrárgazdasági Kutató Intézet az Országos Statisztikai Adatfelvételi Program (OSAP) keretében gyűjti az információkat. A termelőeszközök (inputok) áruforgalmi jelentése című adatgyűjtés több mint 25 éve kezdődött.

Eleinte a tárgyidőszakban forgalmazott mezőgazdasági gép, alkatrész, műszaki áru, műtrágya, növényvédő szer (áfa nélküli folyó eladási ár szerinti) értékét figyeltük meg, valamint a zárókészletek alakulását értékben. Az adatszolgáltatói teher csökkentése érdekében 2008-tól az adatgyűjtés gyakorisága haviról negyedévesre változott, majd 2014 januárjától a megfigyelési kör szűkítésével visszatértünk a havi rendszerességre (műtrágya, növényvédő szer, mezőgazdasági gépek). 2017-től a gépértékesítésre vonatkozó adatok a negyedéves jelentésből kerülnek publikálásra.

Általános tudnivalók a mezőgazdasági inputok forgalmazásáról

Adatszolgáltatásra 16 mezőgazdasági inputforgalmazással foglalkozó vállalkozás került kijelölésre 2019. évre vonatkozóan, amelyek 89 százaléka küldte be a tárgyidőszakra vonatkozó forgalmi adatait. Az adatfelvétel során beérkezett adatok csak a mezőgazdasági végfelhasználóknak értékesített inputok volumenét és

forgalmi értékét tartalmazzák. A megfigyelt termékek (műtrágya, növényvédő szer) körét úgy alakítottuk ki, hogy a leggyakrabban felhasznált kemikáliák kerüljenek be a felmérésbe. Az adatszolgáltatásra kijelölt vállalkozások a műtrágya- és növényvédőszer-piac értékesítési volumenét közel 80 százalékban fedik le.

Mezőgazdasági inputok 2019. október havi forgalma

2019 októberében az őszi vetések megkezdése mellett tovább folytatódott a tápanyag-utánpótlás. A beküldött adatok alapján műtrágyából 25 százalékkal kevesebb mennyiséget forgalmaztak a kijelölt forgalmazók, mint egy hónappal korábban. A múlt év azonos időszaka-hoz viszonyítva a műtrágyák iránti kereslet ugyanak-kora volt, mint a tárgy hónapban. A két legkeresettebb termék a mészammon-salétrom (MAS) és a kálium-klo-rid volt. Az értékesítési árak tekintetében a megfigyelt

hónapban - összehasonlítva az előző hónappal - enyhe emelkedés tapasztalható (0,9-2,4 százalékos) a szuperfoszfát kivételével. 2018 októberéhez viszonyítva az értékesítési árak mindkét irányba elmozdultak, a legnagyobb árnövekedés a kálisó esetében volt (+6,6 százalék), míg a szuperfoszfát ára csökkent a legnagyobb mértékben (-4,1 százalék) (1. táblázat, 1. és 2. ábra).

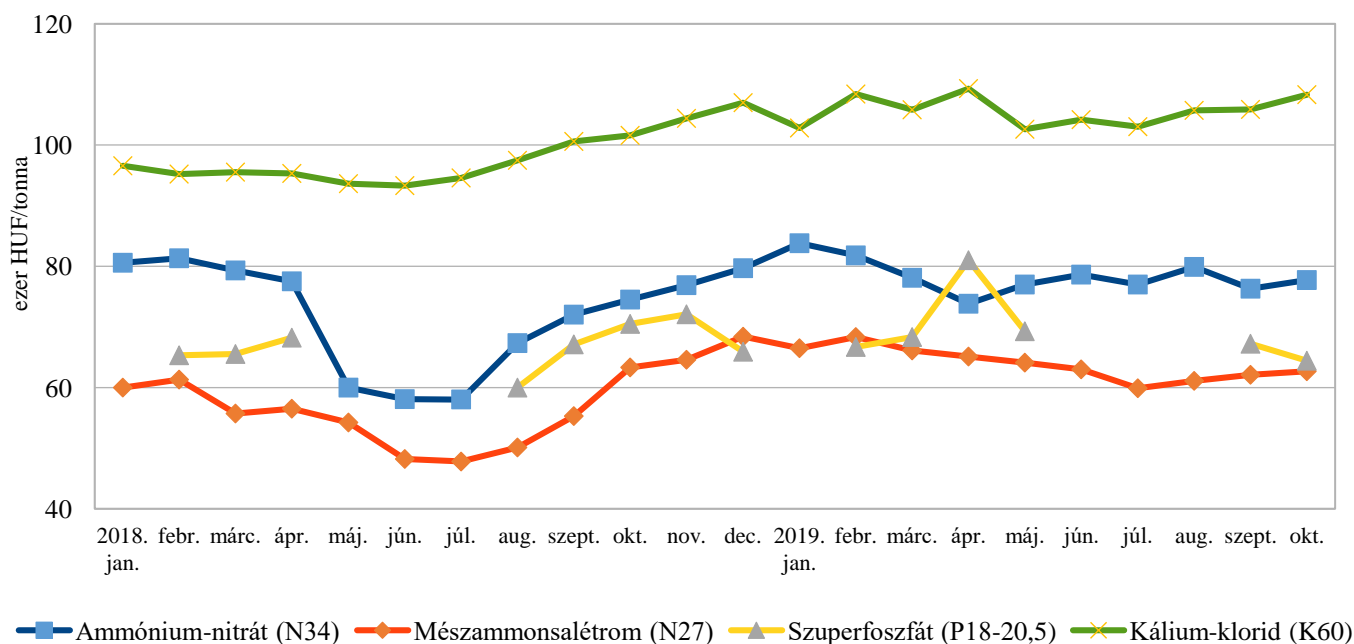
1. táblázat: Egyes mezőgazdasági inputok értékesítési átlagárának (áfa nélkül) alakulása

Megnevezés	2019. szeptember	2019. október	2019. október/ 2019. szeptember (százalék)	2019. október/ 2018. október (százalék)
Műtrágyafélék (HUF/tonna)				
Ammónium-nitrát (N34)	76 340	77 712	101,8	104,2
Mészammon-salétrom (MAS)	62 118	62 741	101,0	99,1
Szuperfoszfát (P18-20,5)	67 219	64 402	95,8	95,9
Kálium-klorid (K60)	106 446	108 309	101,8	106,6
MAP (NP 11:52)	135 282	138 583	102,4	96,1
NPK 15:15:15	104 603	105 547	100,9	101,7
Növényvédő szerek (HUF/kg, HUF/liter)				
Gombaölő szerek				
Cherokee 5 liter
Pictor SC 1 liter	...	-	-	-
Tango Star 5 liter	6 739
Vitavax 2000 20 liter	-	-	-	-
Rovarölő szerek				
Biscaya 3 liter	15 142	17 070	112,7	106,9
Force 1,5 G 20 kg	1 806	1 811	100,3	102,5
Karate Zeon 5 CS 1 liter	14 364	14 573	101,5	103,6
Nurelle-D 50/500 EC 1 liter	7 495	7 353	98,1	107,8
Gyomirtó szerek				
Gardoprim Plus Gold 20 liter
Laudis 5 liter	8 229	6 617	80,4	82,9
Lumax SE 5 liter	...	-
Pulsar 40 5 liter	12 120	12 044	99,4	101,6
Reglone Air 5 liter	5 476	-	-	-
Roundup Mega 20 liter	2 012	2 047	101,7	104,5
Wing-P 10 liter

... = adatvédelmi korlátok miatt nem közölhető adat.

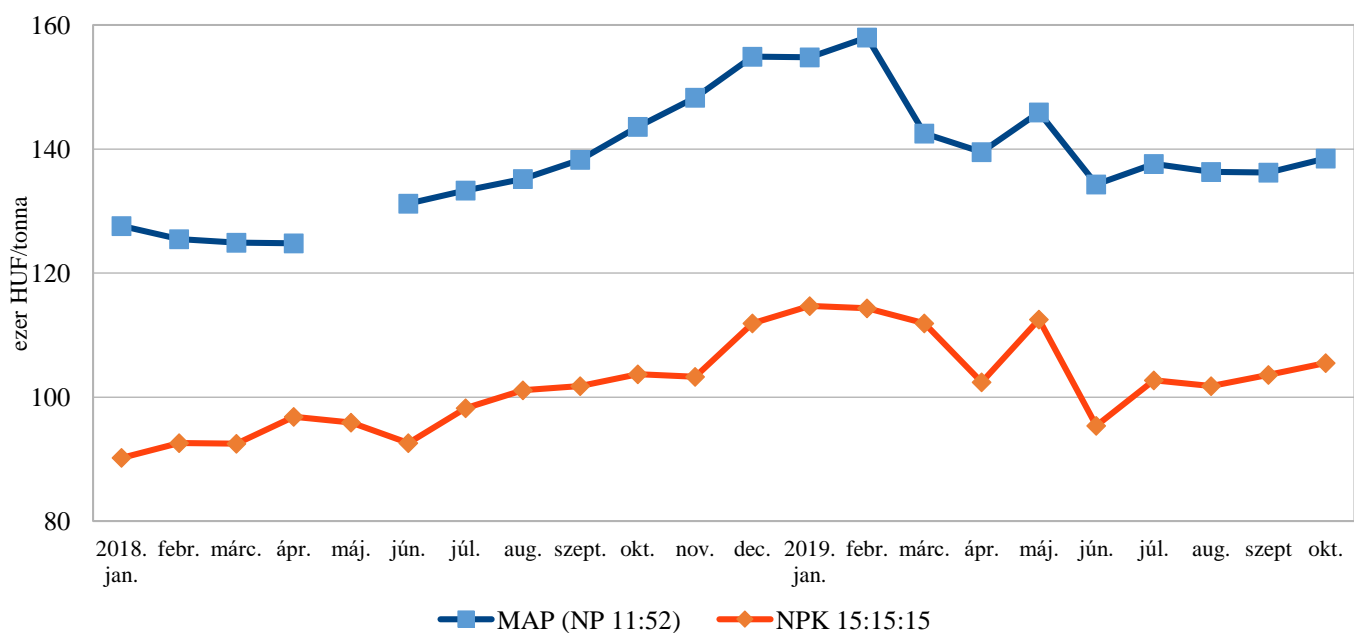
Forrás: NAIK AKI ASIR

1. ábra: Az egyszerű műtrágyák értékesítési ára (áfa nélkül) (2018–2019)



Forrás: NAIK AKI ASIR

2. ábra: Az összetett műtrágyák értékesítési ára (áfa nélkül) (2018–2019)



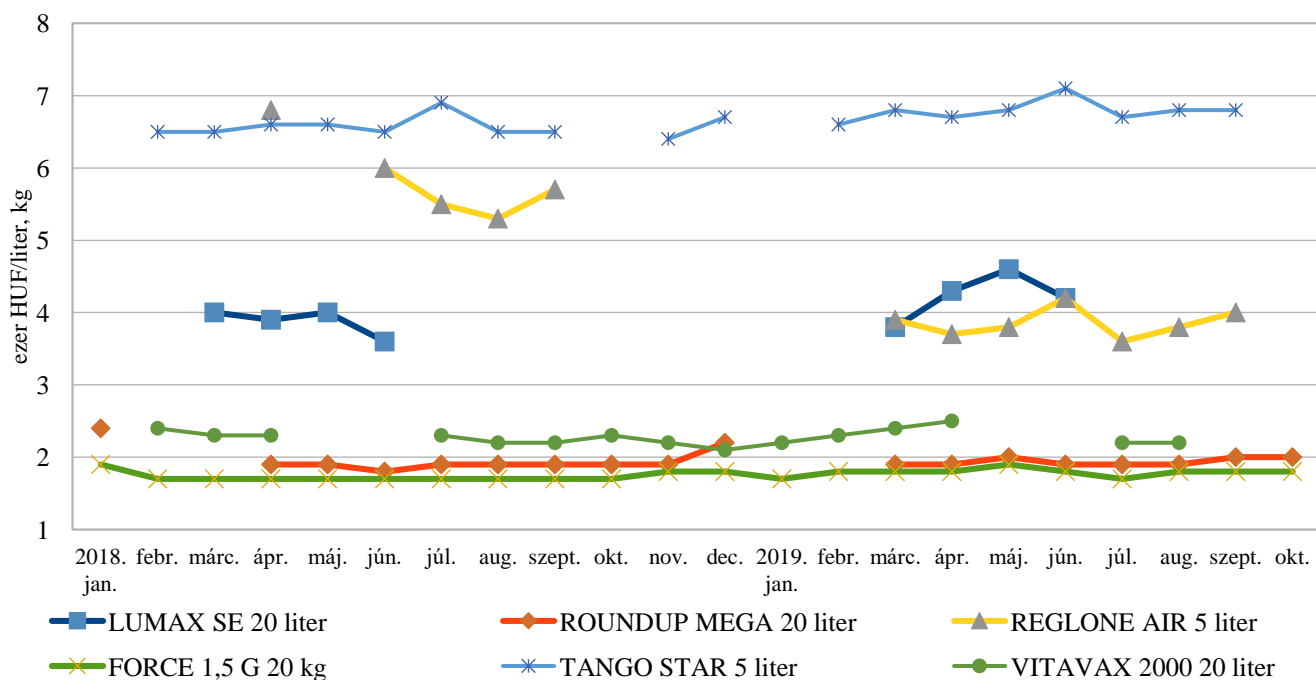
Forrás: NAIK AKI ASIR

A növényvédő szerek közül 2019 szeptemberéhez képest gombaölő szerekből nagyon kevés fogyott, a rovarölők forgalma sokszorosára növekedett (elsősorban a talajfertőtlenítők miatt), míg a gyomirtóké egyharmadával visszaesett a megfigyelt hónapban. Tavaly októberben viszont jellemzően a gombaölőket és a gyomirtó szereket használták a legnagyobb volumenben. Az értékesítési árakat tekintve a gombaölők ára, bár számokkal

nem publikálható, azonban jól látható az adatokból, hogy jócskán visszaesett az előző év azonos időszakához képest és 2019 szeptemberéhez viszonyítva is. A rovarölők ára valamelyest nőtt a Nurelle-D kivételével, míg a gyomirtók ára csökkent (Roundup Mega kivételével) az egyel korábbi hónaphoz mérten. Az előző év októberéhez hasonlítva a tárgyhavi árakat, a rovarölők

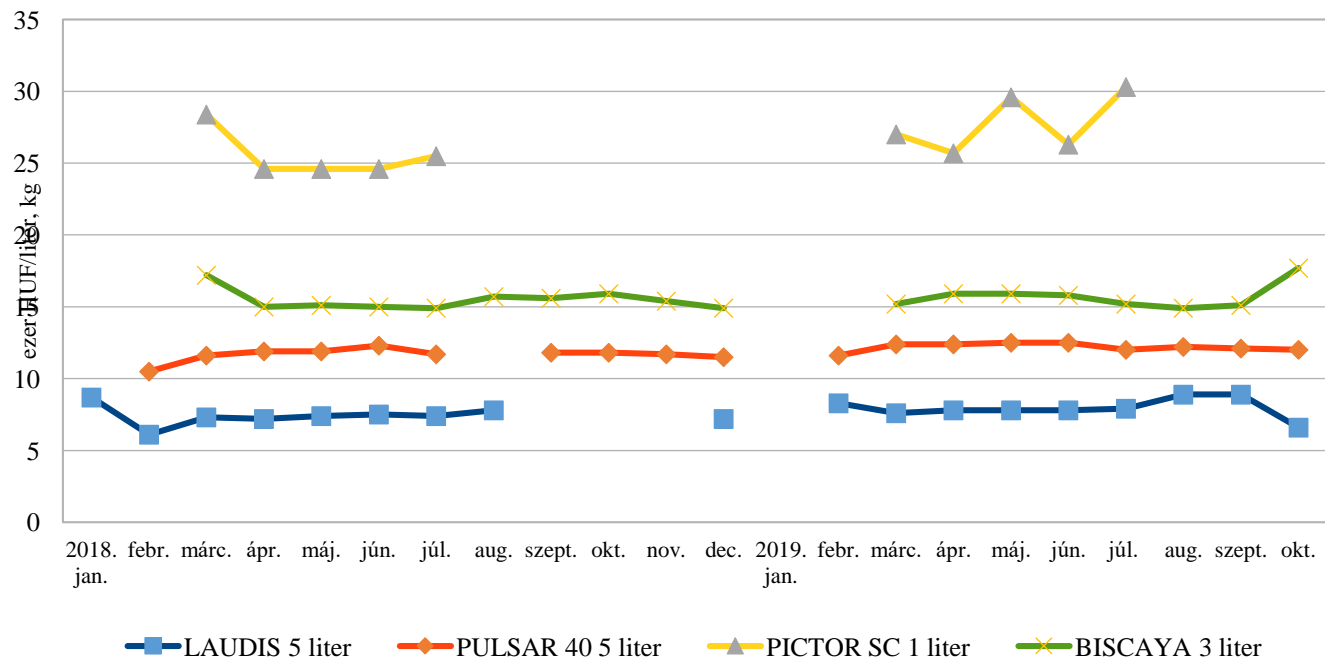
és a gyomirtók esetében emelkedés tapasztalható, kivéve a Laudis árát, amely csökkent. (3. és 4. ábra).

3. ábra: Egyes növényvédő szerek értékesítési ára (áfa nélkül) 1. (2018–2019)



Forrás: NAIK AKI ASIR

4. ábra: Egyes növényvédő szerek értékesítési ára (áfa nélkül) 2. (2018–2019)



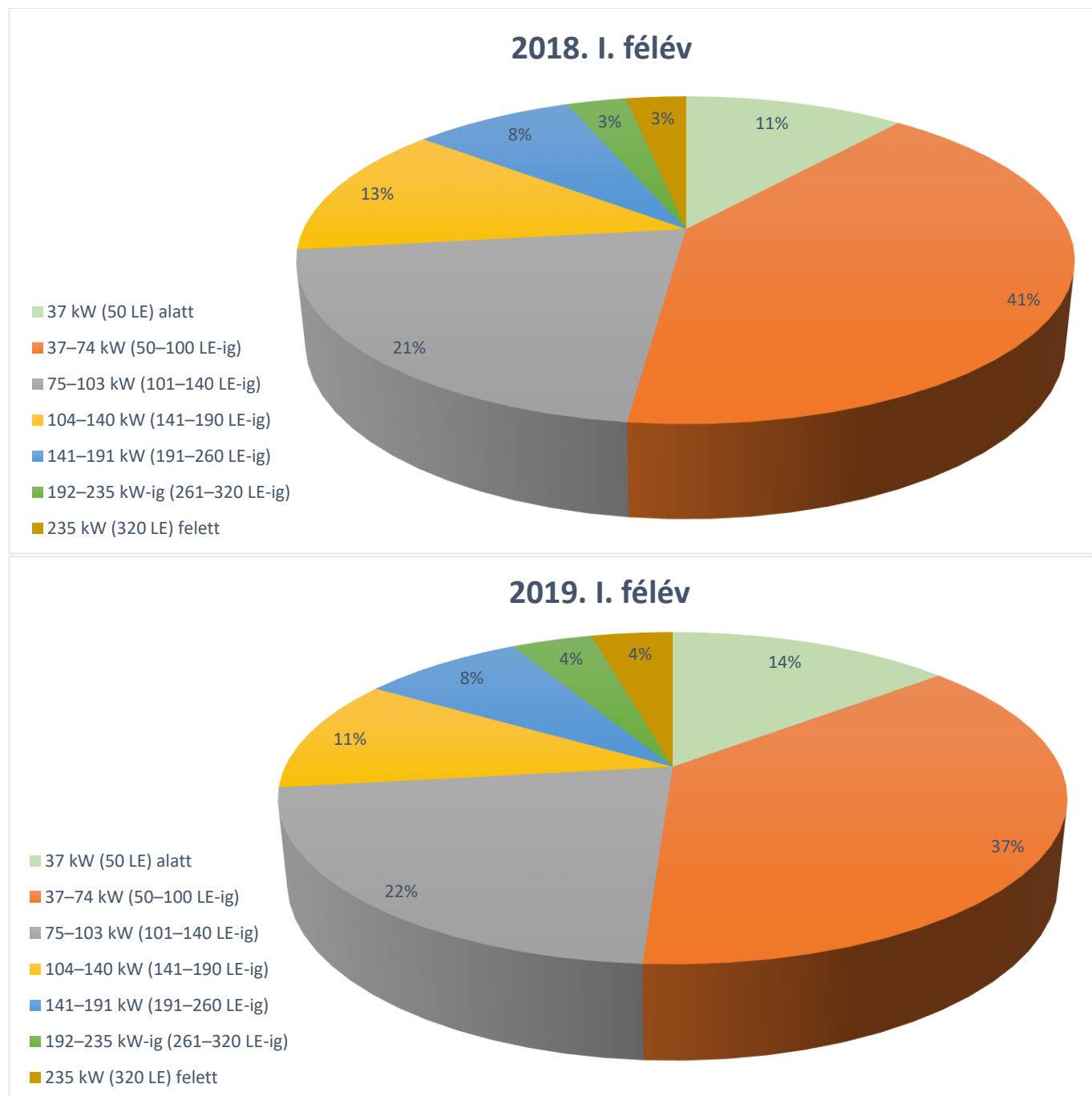
Forrás: NAIK AKI ASIR

Míg Európa több országában csökkentek a traktoreladások 2018-ban, Magyarországon töretlennek tűnik a traktorok iránti kereslet. A 2018. évi 7 százalékos forgalomnövekedés után 2019. I. félévben 8 százalékkal nőtt a kerekes traktorok értékesítése a 2018. I. félévihez

képest. A traktorok között a legnagyobb részarányt az 50–100 LE-s, könnyű, univerzális kategória képviselte, ezekből 3 százalékkal csökkent az értékesítés, ugyanakkor a magasabb teljesítménykategóriákban a 101–140 LE-s, úgynevezett „farmmindenes” kategóriában és a

191 LE feletti traktoroknál keresletnövekedés tapasztalható (5. ábra). .

5. ábra: Az értékesített kerekes traktorok teljesítmény szerinti megoszlása, 2018–2019



Forrás: NAIK AKI ASIR

