

2019. NOVEMBER

AGRÁRPIACI INFORMÁCIÓK

A NAIK Agrárgazdasági Kutatóintézetének havonta megjelenő kiadványa

HÚS

MÚTRÁGYA

ZÖLDSÉG

KÜLKERESKEDELEM

GABONA

GYÜMÖLCS

GÉPFORGALOM

TEJ

PÁIR

ASIR

Agrárpiaci Információk 2019. november

Szerkesztette

Stummer Ildikó

Bábáné Demeter Edit

Kiadó

NAIK Agrárgazdasági Kutatóintézet

H-1093 Budapest, Zsil utca 3–5.

Telefon: (+36 1) 476-6093

Fax: (+36 1) 217-8111

e-mail: aki@aki.naik.hu

Internetes elérhetőségek

NAIK Agrárgazdasági Kutatóintézet

<https://aki.naik.hu>

Piaci Árinformációs Rendszer (PÁIR)

<https://pair.aki.gov.hu>

Agrárstatisztikai Információs Rendszer (ASIR)

<https://asir.aki.gov.hu>

Tartalomjegyzék

Gabona és olajnövény	3
Hús	5
Tej.....	6
Zöldség és Gyümölcs.....	7
Külkereskedelem.....	9
Inputok	11
Vágás.....	12

Minden jog fenntartva. A kiadvány bármely részének sokszorosítása, adatainak bármilyen formában (nyomtatott vagy elektronikus) történő tárolása vagy továbbítása, illetőleg bármilyen elven működő adatbázis kezelő segítségével történő felhasználása csak a kiadó előzetes írásbeli engedélyével történhet.



Nemzeti Fejlesztési Ügynökség

www.ujszecsenyiterv.gov.hu

06 40 638 638



A projekt az Európai Unió támogatásával, az Európai Regionális Fejlesztési Alap társfinanszírozásával valósul meg.

Az USA agrárminisztériumának (USDA) novemberi előrejelzése szerint 766 millió tonna (+5 százalék) **búzát** takaríthatnak be a világon a 2019/2020. gazdasági évben. A globális felhasználás 755 millió tonna lehet (+3 százalék), a szezon végére a tartalékok 288 millió tonnára (+4 százalék) bővíhetnek. A chicagói árutőzsdén (CME/CBOT) a búza fronthavi jegyzése 185–190 dollár (USD)/tonna között mozgott november első felében. A párizsi árutőzsdén (Euronext/MATIF) a termény legközelebbi lejáratra szóló jegyzése 178 euró/tonna körül alakult ugyanekkor. A NAIK AKI PÁIR adatai szerint az étkezési búza a magyarországi fizikai piacon az egy hónappal korábbinál 2 százalékkal magasabb, 51,5 ezer forint/tonna áfa és szállítási költség nélküli termelői áron cserélt gazdát 2019 októberében. Ez az árszint 7 százalékkal múlta alul 2018 azonos időszakának átlagárát. A takarmánybúza termelői ára a szeptemberinél 6 százalékkal magasabb, 46,8 ezer forint/tonna volt októberben, ugyanakkor az egy évvel korábbitól 14 százalékkal maradt el.

A **takarmányárpát** tonnánként 42 ezer forintért vásárolták a magyarországi feldolgozók, kereskedők 2019 tizedik hónapjában. Ez az árszint a szeptemberit 1 százalékkal, az egy évvel korábbit 22 százalékkal múlta alul.

A Nemzetközi Gabonatanács (IGC) legfrissebb projekciójában 1098 millió tonnára jelzi a **kukorica** 2019/2020. gazdasági évi globális termését. Az Európai Unióban a *Tallage* szakértői 8,7 millió hektárról (+5 százalék) 7,3 tonna/hektár termésátlaggal (–2 százalék) az egy évvel korábbinál 3 százalékkal nagyobb, 63,6 millió tonna kukoricatermést valószínűsítene az idén. Magyarországon az Agrárminisztérium (AM) tájékoztatása szerint véget ért a kukorica betakarítása. A közel 983 ezer hektárról 8 tonna/hektárt kissé meghaladó termésátlag mellett 7,8–7,9 millió tonna terményt tároltak be a gazdák. A chicagói árutőzsdén 146 dollár/tonnáig ereszkedett a kukorica 2019. decem-

beri jegyzése november 1. és 15. között. A párizsi árutőzsdén 163–165 euró/tonna tartományban hullámozott a termény jegyzése (2020. januári lejárat) ugyanekkor. A NAIK AKI PÁIR adatai szerint az egy hónappal korábbinál 1 százalékkal, az egy évvel korábbinál 8 százalékkal alacsonyabb, 41,4 ezer forint/tonna áfa és szállítási költség nélküli termelői áron forgott a takarmánykukorica 2019 októberében.

Magyarországon a NAIK AKI PÁIR adatai szerint a **szójabab** termelői ára 101–103 ezer forint/tonna között alakult októberben. A jórészt Braziliából származó GM-szójadarára 2019. október–decemberi szállítási határidővel 103,6 ezer forint/tonna átlagáron (FCA Koper) kötöttek szerződést a piaci szereplők ugyanekkor. A feldolgozók 127,4 ezer forint/tonna áfa és szállítási költség nélküli átlagáron értékesítették a full-fat szóját (33 százalék fehérje-, 12 százalék olaj- és legfeljebb 12 százalék víztartalmú) októberben.

Az *Oil World* az egy évvel korábbinál 4 százalékkal kevesebb, 61,9 millió tonna **repcemag-** és canolatermesre számít világszinten a 2019/2020. gazdasági évben. A párizsi árutőzsdén a repcemag jegyzése a legközelebbi lejáratra vonatkozóan (2020. február) 382–392 euró/tonna között alakult november első felében. A NAIK AKI PÁIR adatai szerint a magyarországi fizikai piacon a repcemag az egy hónappal korábbinál közel 2 százalékkal magasabb, 119,9 ezer forint/tonna termelői áron volt elérhető októberben. Ez az árszint az egy évvel korábbit csaknem 9 százalékkal haladta meg.

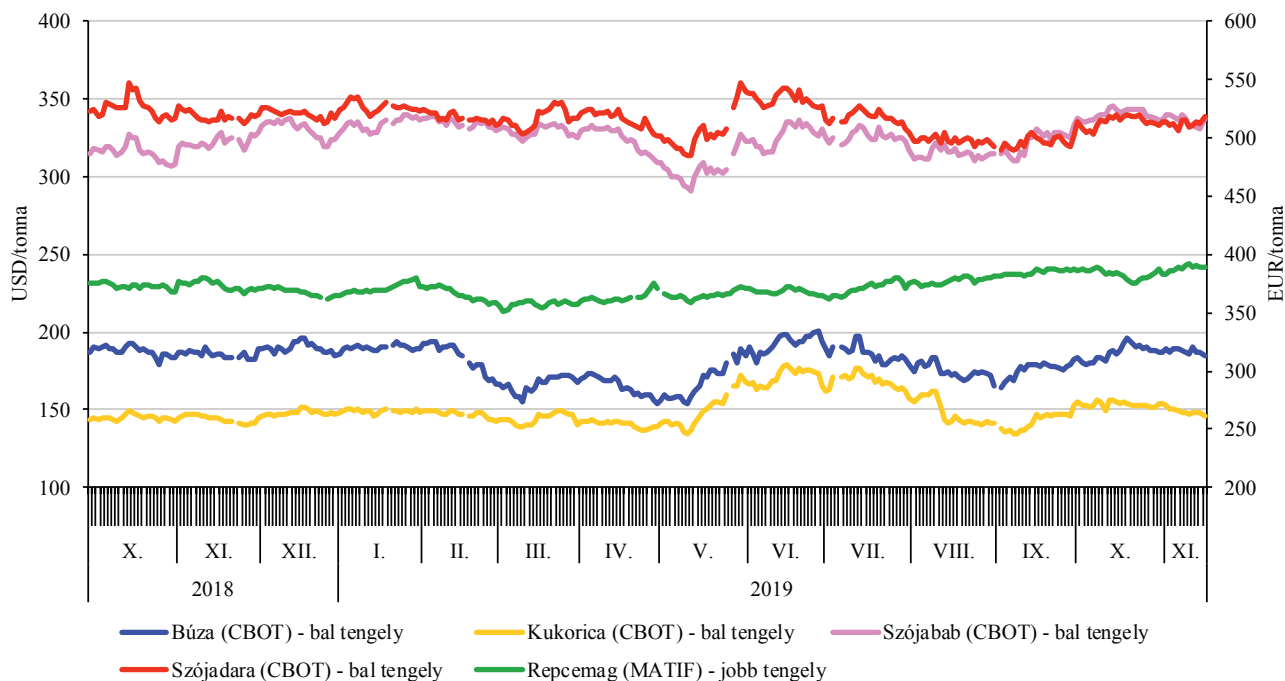
Magyarországon az AM tájékoztatása szerint 561,7 ezer hektárról 1,7 millió tonna **napraforgómagot** takarítottak be a gazdák az idén. A hektáronkénti termésátlag 3 tonna volt. A NAIK AKI PÁIR adatai szerint a napraforgómag (magas olajsavas napraforgómaggal együtt) az egy évvel korábbinál 7 százalékkal magasabb, az egy hónappal korábbival közel megegyező, 99,7 ezer forint/tonna áron cserélt gazdát októberben.

A gabonafélék és az olajnövények termelői ára Magyarországon

Megnevezés	2018. október	2019. szeptember	2019. október	HUF/tonna	
				2019. október/2018. október (százalék)	2019. október/2019. szeptember (százalék)
Étkezési búza	55 495	50 430	51 504	92,8	102,1
Takarmánybúza	54 275	44 122	46 844	86,3	106,2
Takarmánykukorica	44 914	41 805	41 398	92,2	99,0
Napraforgómag	92 852	99 397	99 663	107,3	100,3
Repcemag	110 518	118 141	119 915	108,5	101,5

Forrás: NAIK AKI PÁIR

A főbb termények legközelebbi határidőre szóló jegyzései a chicagói és a párizsi árutőzsdén (2018–2019)



Forrás: CME Group, Euronext

Az Európai Bizottság adatai szerint az unióban az „E” kereskedelmi osztályba tartozó sertés vágóhídi belépési ára 1,83 euró/kilogramm hasított hideg súly volt 2019 októberében, 32 százalékkal emelkedett az egy évvel korábbi átlagárhoz viszonyítva.

A németországi szerződéses ár és a Tönnies felvásárlási ára 1,85 euró/kilogramm hasított súly volt 2019 46. hetében, a West Fleisch 1,83, a Vion 1,98, a Danish Crown 1,82, a Tican pedig 1,83 euró/kilogramm hasított súly áron vásárolta a sertéseket. Az uniós sertéspiac szempontjából meghatározó vállalatok és vágóhidak átlagosan 46 százalékkal növelték áraikat 2019 46. hetében az előző év azonos hetének átlagárhoz képest. Németországban a szerződéses ár 2 százalékkal emelkedett 2019 47. hetében az egy héttel korábbihoz képest, így a sertéseket 1,89 euró/kilogramm hasított súly áron vásárolták fel.

Az Európai Bizottság adatai szerint az Európai Unió 15 százalékkal több sertéshúst (2,96 millió tonna) értékesített a nemzetközi piacon 2019 január–augusztusában, mint egy évvel korábban.

A KSH adatai alapján Magyarország élősértés-kivitele 30 százalékkal nőtt, míg élősértés-behozatala 19 százalékkal csökkent 2019 első nyolc hónapjában az előző év azonos időszakához képest. A nemzetközi piacon értékesített sertéshús mennyisége 9,5 százalékkal emelkedett, ugyanakkor a sertéshúsimport nem változott számottevően a megfigyelt időszakban.

A NAIK AKI PÁIR adatai szerint a vágósertés termelői ára 612 forint/kilogramm hasított meleg súly volt 2019 októberében, 36,5 százalékkal emelkedett egy év alatt.

Az Európai Bizottság adatai szerint az egész csirke uniós átlagára 186 euró/100 kilogramm volt 2019 októberében, nem változott számottevően az előző év azonos hónapjának átlagárhoz képest.

Az Európai Bizottság adatai szerint az unió baromfihúsexportja 9 százalékkal 1,3 millió tonnára,

baromfihúsimportja 7 százalékkal 577 ezer tonnára emelkedett 2019. január–augusztusban az előző év hasonló időszakához viszonyítva.

A KSH adatai szerint Magyarország baromfihús-exportja 5 százalékkal, baromfihúsimportja 7 százalékkal nőtt 2019 első nyolc hónapjában az előző év azonos periódusához képest.

Az NAIK AKI PÁIR adatai szerint Magyarországon a vágócsirke élősúlyos termelői ára 262 forint/kilogramm volt 2019 októberében, 2 százalékkal emelkedett az előző év azonos hónapjának átlagárhoz viszonyítva.

Az Európai Bizottság adatai szerint a közösségben az étkezési tojás átlagára 134 euró/100 kilogramm volt 2019 októberében, 7 százalékkal emelkedett az egy évvel korábbi átlagárhoz képest. Magyarországon az étkezési tojás (M+L) csomagolóhelyi értékesítési ára 25,38 forint/darab volt 2019 októberében, 3 százalékkal múlta felül a 2018. októberi átlagát.

Az EU-ban a fiatal bika „R3” kereskedelmi osztály vágóhídi belépési ára 3,54 euró/kilogramm hasított hideg súly volt 2019 októberében, 5,9 százalékkal csökkent az egy évvel korábbihoz képest. A tehén „O3” és az üsző „R3” ára egyaránt 4 százalékkal mérséklődött ugyanekkor.

A KSH adatai szerint Magyarország élőmarha-exportja 16 százalékkal nőtt, míg élőmarha-importja 31 százalékkal csökkent 2019 január–augusztusában a 2018. január–augusztuséhoz képest. A marhahúskivittel 1 százalékkal mérséklődött, míg a marhahúsimport 23 százalékkal bővült a megfigyelt időszakban.

Az NAIK AKI PÁIR adatai szerint a fiatal bika termelői ára 789 forint/kilogramm hasított meleg súly volt 2019 októberében, 1 százalékkal emelkedett az előző év hasonló hónapjának átlagárhoz viszonyítva. A vágótehén ára 1 százalékkal, a vágóüsző pedig 4 százalékkal csökkent ugyanebben az összehasonlításban.

A vágóállatok termelői ára Magyarországon

Megnevezés	Mértékegység	2018. október	2019. szeptember	2019. október	2019. október/2018. október (százalék)	2019. október/2019. szeptember (százalék)
Vágósertés	HUF/kg hasított súly	448	608	612	136,6	100,7
Vágómarha	HUF/kg hasított súly	614	621	607	99,0	97,8
Vágócsirke	HUF/kg élősúly	258	264	262	101,6	99,4
Vágópulyka	HUF/kg élősúly	374	390	392	104,9	100,6
Vágóbárány	HUF/kg élősúly	833	864	877	105,3	101,5

Forrás: NAIK AKI PÁIR

A **nyerstej** termelői ára nemzeti valutában kifejezve az USA-ban 14 százalékkal, Új-Zélandon 2 százalékkal nőtt, míg az EU-ban 3 százalékkal csökkent 2019 szeptemberében az egy évvel korábbihoz képest.

A **NAIK AKI PÁIR** adatai szerint Magyarországon a nyerstej országos termelői átlagára 104,86 forint/kilogramm volt 2019 októberében. A fehérjetartalom 0,07 százalékpontos és a zsírtartalom 0,15 százalékpontos javulása, valamint az alapár 3 százalékos emelkedése mellett a nyerstej átlagára 4 százalékkal nőtt 2019 októberében a 2019. szeptemberihez képest és 9 százalékkal meghaladta az előző év azonos hónapjának átlagárát. A nyerstej felvásárlása az előző havi mennyiségnél 4 százalékkal, a 2018. októberinél 2 százalékkal volt magasabb.

A nyerstej kiviteli ára 115,3 forint/kilogramm volt 2019 októberében, az előző havihoz képest 3 százalékkal emelkedett, míg az egy évvel korábbihoz viszonyítva nem változott számottevően. A kiviteli ár 10 százalékkal haladta meg a termelői átlagárát. A **NAIK AKI PÁIR** adatai szerint a nyerstej kiszállítása 25 százalékkal nőtt 2019 októberében az előző év azonos hónapjához viszonyítva, ezen belül a termelők és a kereskedők 53 százalékkal több, míg a feldolgozók 34 százalékkal kevesebb nyerstejet exportáltak. A termelők és a kereskedők nyerstejkivitele csaknem ötszöröse volt a feldolgozókéénak a vizsgált hónapban.

A nyerstej azonnali (spot) piaci ára Olaszországban a 39–47. hét között 3 százalékkal 45 euró/100 kilogrammra mérséklődött. Hollandiában a 4,4 százalékos zsírtartalmú nyerstej spot piaci ára áfa nélkül, szállítási költséggel a 22–38. hét között 21 százalékkal nőtt, a 39. héten 3 százalékkal csökkent, a 44. hétig stagnált, majd a 45. héten egy hét alatt 4 százalékkal 37,5 euró/100 kilogrammra emelkedett..

Az ENSZ Mezőgazdasági és Élelmezésügyi Szervezetének (FAO) novemberi előrevetítése szerint a globális tejtermelés 1,4 százalékkal 852 millió tonnára nőhet 2019-ben az előző évihez képest. A tejtermékek világereskedelme tejegyenértékben kifejezve 0,8 százalékkal 76 millió tonnára emelkedhet ugyanekkor.

A **KSH** adatai szerint Magyarországon a tehéntej termelése 0,9 százalékkal 1897,6 millió literre, a tehéntej felvásárlása 0,7 százalékkal 1535,3 ezer tonnára, a nyerstej kivitele 16,1 százalékkal 211,2 ezer tonnára csökkent 2018-ban az egy évvel korábbihoz viszonyítva. A tehenek tejhozama 0,1 százalékkal 7809 liter/tehenre romlott egy év alatt. A 2018. decemberi tej- és kettős hasznosítású tehenállomány 2,3 százalékkal 238,7 ezer egyedre csökkent az egy évvel korábbihoz képest. A tejfelvásárlás az idei év első nyolc hónapjában 1,1 százalékkal nőtt, míg a nyerstej kivitele 6,3 százalékkal csökkent. A 2019. június elsejei tej- és kettős hasznosítású tehenállomány 1,4 százalékkal csökkent az egy évvel korábbihoz képest.

A **KSH** adatai szerint Magyarországon a tej és tejtermékek (jégkrém nélkül) összes értékesítésének nettó árbevétele 279 milliárd forint volt 2018-ban, 4 százalékkal nőtt egy év alatt, és az élelmiszeripari termékek értékének 10 százalékát tette ki. A tejtermékek nettó értékesítési árbevételének 76 százalékát a belpiaci, 24 százalékát a külpiacon forgalom adta. A belpiaci értékesítés árbevétele 3 százalékkal, az exporté 7 százalékkal emelkedett egy év alatt. A vaj és vajkrém termékcsoport termelése 8 százalékkal 12 549 tonnára, a folyadéktejé 3 százalékkal 711 418 tonnára, a sajt és túró termékcsoporté 1 százalékkal 113 234 tonnára, a joghurt és más erjesztett vagy savanyított tej és tejszín termékcsoporté 1 százalékkal 120 834 tonnára nőtt, míg a tejsavóé 4 százalékkal 226 441 tonnára csökkent a megfigyelt időszakban.

A nyerstej termelői átlagára, a nyerstej kiviteli ára Magyarországon, valamint a nyerstej azonnali ára Olaszországban

Megnevezés	HUF/kg				
	2018. október	2019. szeptember	2019. október	2019. október/2018. október (százalék)	2019. október/2019. szeptember (százalék)
Nyerstej termelői átlagára Magyarországon	95,78	100,48	104,86	109,48	104,36
Nyerstej kiviteli ára Magyarországon	114,77	112,20	115,30	100,46	102,76
Azonnali (spot) piaci ár Verona	138,19	153,25	152,19	110,13	99,31
Azonnali (spot) piaci ár Lodi	138,52	151,75	149,08	107,62	98,24

Megjegyzés: Átszámítva az MNB hivatalos középárfolyamán.

Forrás: AKI PÁIR, CCIAA di Verona, CCIAA di Lodi

A *NAIK AKI PÁIR* adatai szerint a **Budapesti Nagy-bani Piac** a 44. héten a belpiaci tölteni való paprikából a nagyobb méretűt (70+ mm vállátmérőjű) az egy évvel ezelőttivel csaknem egyező, 368 forint/kilogramm, a 30–70 mm méretűt 270 forint/kilogramm termelői áron kínálták, ami 3 százalékkal a 2018. év azonos heti értéke alatt maradt. A kaliforniai paprika 590 forint/kilogramm ára 10 forinttal volt alacsonyabb, mint egy éve. A Spanyolországból származó, 70+ mm méretű tölteni való paprika 580, a kaliforniai paprika 600 forint/kilogramm átlagáron volt jelen a 44. heti vásárlásértében.

A hazai salátafélék közül a fejes saláta 133, a jégsaláta 275, a Lollo saláták pedig 184 forintos darabáron kerültek a felhozatalba. A fejes saláta ára a vizsgált héten a 2018. 44. hetihez képest változatlan maradt, a jégsalátáé 38 százalékkal emelkedett, míg a Lollo salátáké 8 százalékkal csökkent. A Hollandiából származó jégsalátát darabonként 345 forintért értékesítették.

A sárgarépat a tavalyi azonos hetinél alacsonyabb, 150 forint/kilogramm áron kínálták a 44. héten. A pet-

rezselyemgyökér (525 forint/kilogramm), valamint a kilogrammos kiszerezésű (318 forint/kilogramm) és a darabás (195 forint/darab) gumós zeller heti átlagára is csökkent az előző év azonos hetéhez képest.

A hónapos retek csomója 39 százalékkal magasabb, 160 forintos áron került a választékba. A jégcsapretek ára 2 százalékkal 245 forint/kilogrammmra, a fekete reteké 28 százalékkal 230 forint/kilogrammmra emelkedett.

A belpiaci őszi gyümölcsök ára a megfigyelt héten meghaladta az egy évvel korábbit: a Vilmoskörte 430 forint/kilogramm (+26 százalék), a Bosc kobak/Alexander körte 450 forint/kilogramm (+32 százalék) áron szerepelt a választékban. A gyakoribb almafajták ára 160 (Jonathan) és 245 (Granny Smith) forint/kilogramm között mozgott, ami 6–36 százalék közötti emelkedést mutatott 2018 44. hetéhez viszonyítva. Ezen belül a Golden almát 205 (+7,9 százalék), az Idaredet 180 (+5,9 százalék), a Jonagored almát pedig 160 (+11,8 százalék) forint/kilogramm áron kínálták. A hazai dióbél az egy évvel korábbit 14 százalékkal meghaladó, 3650 forint/kilogramm áron volt jelen a Budapesti Nagybani Piacon.

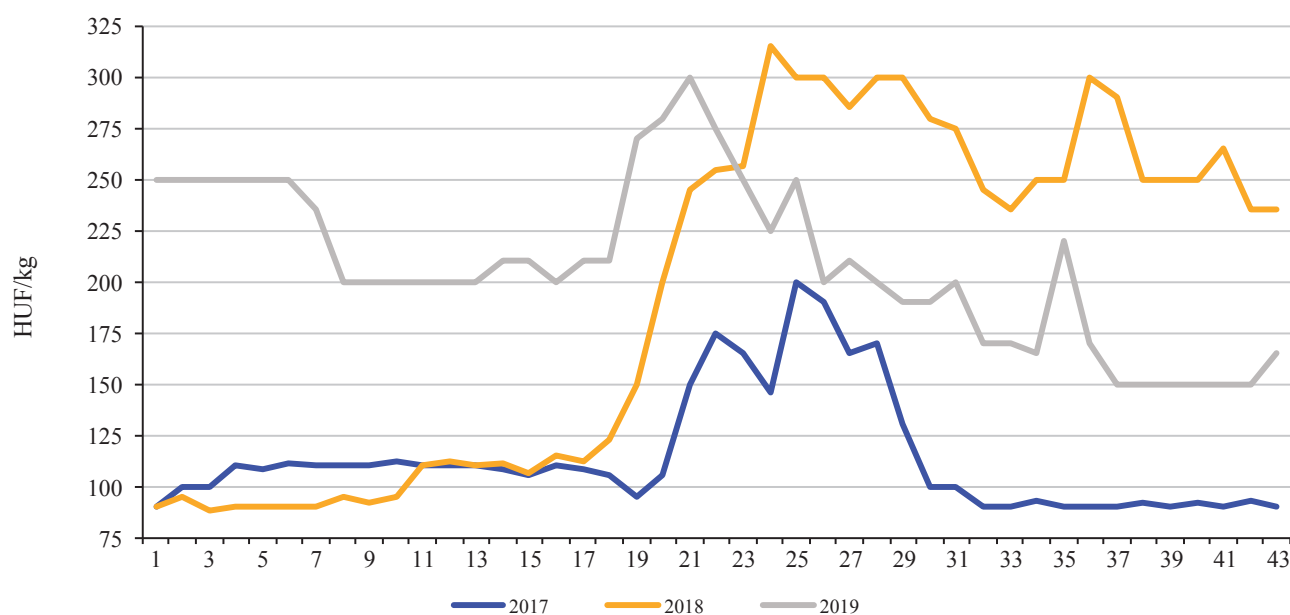
Néhány belföldi zöldségféle és gyümölcs leggyakoribb bruttó termelői ára a Budapesti Nagybani Piacon

HUF/kg

Megnevezés	2018. 1–46. hét	2019. 1–46. hét	2019. 1–46. hét/ 2018. 1–46. hét (százalék)
Burgonya	133	192	143,6
Vöröshagyma	118	193	163,3
Fejes káposzta	124	197	159,2
Sárgarépa	158	197	124,3
Petrezselyemgyökér	648	855	132,1
Alma	232	193	83,3

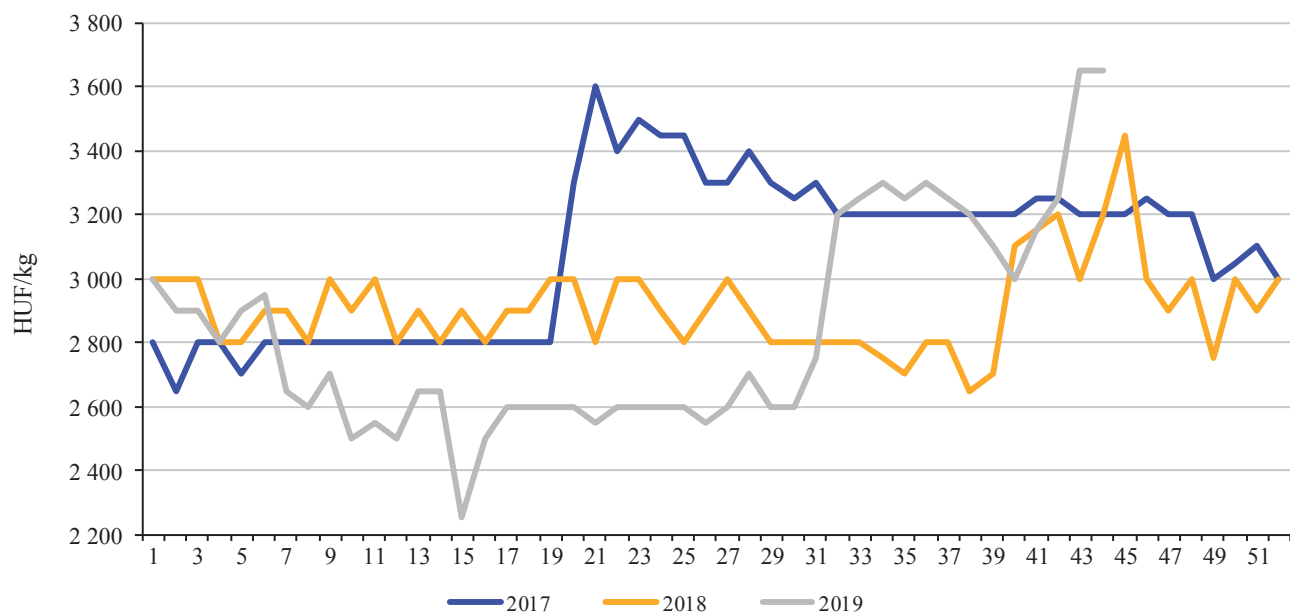
Forrás: NAIK AKI PÁIR

A belföldi sárgarépa leggyakoribb bruttó termelői ára a Budapesti Nagyban Piacon (2017–2019)



Forrás: NAIK AKI PÁIR

A belföldi dió leggyakoribb bruttó termelői ára a Budapesti Nagyban Piacon (2017–2019)



Forrás: NAIK AKI PÁIR

A mezőgazdasági és élelmiszeripari termékek kivitelének értéke 6232 millió eurót, behozatalának értéke 4056 millió eurót tett ki 2019 első nyolc hónapjában, az agrár-külkereskedelem aktívuma 2176 millió euró, 282 millió euróval több, mint 2018 ugyanezen időszakában volt. A mezőgazdasági és élelmiszeripari termékek exportértéke 9,2 százalékkal, importértéke 6,4 százalékkal nőtt 2019 első nyolc hónapjában, az egyenleg 14,9 százalékkal volt több a vizsgált időszakban.

Az élő sertés exportvolumene 30,4 százalékkal több, importvolumene viszont nagymértékben, 19 százalékkal kevesebb volt 2019 első nyolc hónapjában, mint 2018 azonos időszakában. Nyolc hónap alatt 27 ezer tonna élő sertés kivitelére és közel 35 ezer tonna behozatalára került sor.

A húsfélék tekintetében a sertéshúsimport értéke 8,2 százalékkal 219 millió euróra nőtt, a baromfihúsé kismértékben, 2,2 százalékkal nőtt, 80 millió eurót tett

ki a vizsgált időszakban. Az export értéke a sertéshús esetében 11,4 százalékkal 209,9 millió euróra bővült, a baromfihúsé 7,4 százalékkal 325,7 millió euróra csökkent az egy évvel korábbi időszakhoz képest.

A vizsgált időszakban összesen 27,6 százalékkal több, közel 4,5 millió tonna gabona került értékesítésre a külpiacokon, amelyből 2,5 millió tonna kukorica és 1,7 millió tonna búza volt. A kukorica exportvolumene 39 százalékkal, a búzáé 26,3 százalékkal volt több 2019 első nyolc hónapjában, mint az egy évvel ezelőtti exportvolumen.

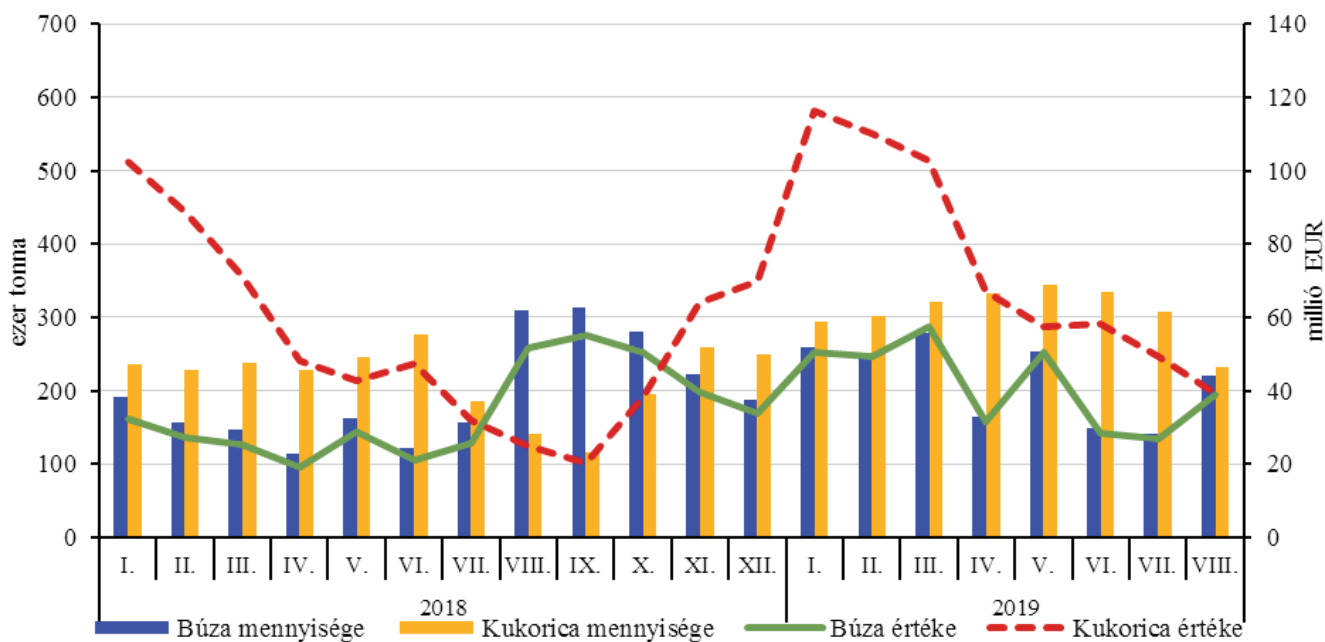
A legnagyobb exportárbevételt a IV. áruosztály érte el 2019 első nyolc hónapjában is 2650 millió euróval, melynek 16,8 százalékát az állati takarmányok adták 445,3 millió euró értékben. A vizsgált időszakban 201,8 millió euróért szállítottak állati takarmányt Magyarországra, így az állati takarmánykészítmények külkereskedelmi aktívuma 243,5 millió eurót tett ki.

Az élelmiszer-gazdaság külkereskedelmének alakulása

Megnevezés	Export			Import		
	2018. január–augusztus (millió EUR)	2019. január–augusztus (millió EUR)	Változás (százalék)	2018. január–augusztus (millió EUR)	2019. január–augusztus (millió EUR)	Változás (százalék)
I. áruosztály: Élő állatok, állati termékek	1 236,8	1 281,1	103,6	877,6	915,8	104,4
ebből: élő sertés	30,3	42,7	140,7	70,2	65,8	93,7
sertéshús	188,3	209,9	111,4	202,4	219,0	108,2
baromfihús	351,7	325,7	92,6	78,3	80,1	102,2
tej	99,3	87,2	87,8	40,1	39,5	98,5
II. áruosztály: Növényi termékek	1 566,4	1 935,8	123,6	828,9	921,1	111,1
ebből: búza	231,1	333,6	144,4	22,1	16,4	74,0
kukorica	457,3	600,5	131,3	58,0	86,0	148,3
repce	173,9	246,4	141,7	44,3	42,0	94,8
napraforgó	151,5	170,2	112,4	46,5	44,2	95,1
III. áruosztály: Állati és növényi zsír és olaj; ezek bontási terméke; elkészített ételzsír; állati és növényi eredetű viasz	352,7	365,4	103,6	161,7	148,8	92,0
ebből: napraforgó olaj	285,8	285,4	99,9	7,9	5,2	65,7
margarin	10,5	9,5	90,9	42,1	41,4	98,4
IV. áruosztály: Élelmiszer-készítmények; italok, alkoholtartalmú folyadékok és ecet; dohány és elkészített dohánypótlók	2 550,4	2 650,0	103,9	1 944,4	2 070,7	106,5
ebből: nád- és répacukor	23,5	11,5	49,0	43,6	44,5	102,0
csokoládé	99,5	108,9	109,4	160,4	160,7	100,2
állati takarmánykészítmény	434,7	445,3	102,4	186,6	201,8	108,2
Összesen	5 706,2	6 232,3	109,2	3 812,6	4 056,4	106,4

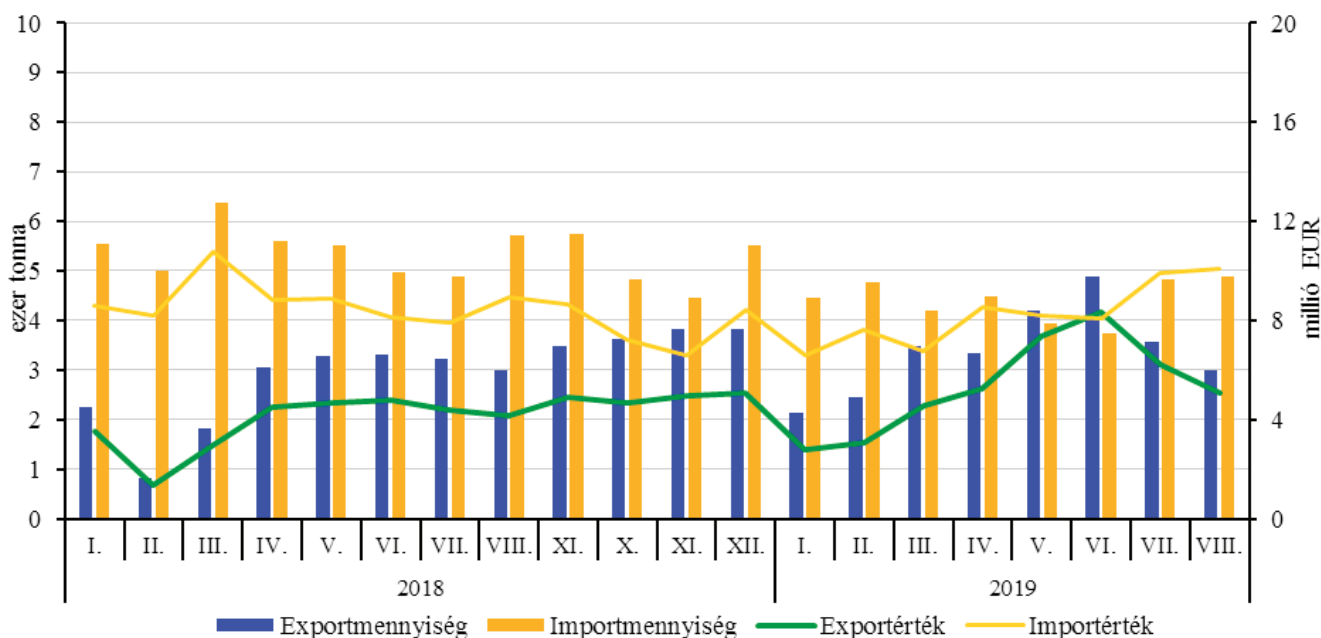
Forrás: KSH-adatok alapján a NAIK AKI Agrárstatisztikai Osztályán készült összeállítás

A búza és a kukorica exportjának havi alakulása (2018–2019)



Forrás: KSH-adatok alapján a NAIK AKI Agrárstatisztikai Osztályán készült összeállítás

Az élő sertés külkereskedelmi forgalmának havi alakulása (2018–2019)



Forrás: KSH-adatok alapján a NAIK AKI Agrárstatisztikai Osztályán készült összeállítás

2019 októberében az őszi vetések megkezdése mellett tovább folytatódott a tápanyag-utánpótlás. A beküldött adatok alapján műtrágyából 25 százalékkal kevesebb mennyiséget forgalmaztak a kijelölt forgalmazók, mint egy hónappal korábban. A múlt év azonos időszakához viszonyítva a műtrágyák iránti kereslet ugyanakkora volt, mint a tárgy hónapban. A két legkeresettebb termék a mészammon-salétrom (MAS) és a kálium-klorid volt. Az értékesítési árak tekintetében a megfigyelt hónapban - összehasonlítva az előző hónappal - enyhe emelkedés tapasztalható (0,9-2,4 százalékos) a szuperfoszfát kivételével. 2018 októberéhez viszonyítva az értékesítési árak mindkét irányba elmozdultak, a legnagyobb árnövekedés a kálisó esetében volt (+6,6 százalék), míg a szuperfoszfát ára csökkent a legnagyobb mértékben (-4,1 százalék).

A növényvédő szerek közül 2019 szeptemberéhez képest gombaölő szerekből nagyon kevés fogyott, a rovarölők forgalma sokszorosára növekedett (elsősorban a talajfertőtlenítők miatt), míg a gyomirtóké egyharmadával visszaesett a megfigyelt hónapban. Tavaly októberben viszont jellemzően a gombaölőket és a gyomirtó szereket használták a legnagyobb volumenben. Az értékesítési árakat tekintve a gombaölők ára, bár számokkal nem publikálható, azonban jól látható az adatokból, hogy jócskán visszaesett az előző év azonos időszakához képest és 2019 szeptemberéhez viszonyítva is. A rovarölők ára valamelyest nőtt a Nurelle-D kivételével, míg a gyomirtók ára csökkent (Roundup Mega kivételével) az egyvel korábbi hónaphoz mérten. Az előző év októberéhez hasonlítva a tárgyhavi árakat, a rovarölők és a gyomirtók esetében emelkedés tapasztalható, kivéve a Laudis árát, amely csökkent.

Egyes mezőgazdasági inputok átlagárának alakulása

Megnevezés	2019. szeptember	2019. október	2019. október/ 2019. szeptember (százalék)	2019. október/ 2018. október (százalék)
Műtrágyafélék (HUF/tonna)				
Ammónium-nitrát (N34)	76 340	77 712	101,8	104,2
Mészammon-salétrom (MAS)	62 118	62 741	101,0	99,1
Szuperfoszfát (P18-20,5)	67 219	64 402	95,8	95,9
Kálium-klorid (K60)	106 446	108 309	101,8	106,6
MAP (NP 11-52)	135 282	138 583	102,4	96,1
NPK (15-15-15)	104 603	105 547	100,9	101,7
Növényvédő szerek (HUF/kg, HUF/liter)				
Gombaölő szerek				
Cherokee 5 liter
Pictor SC 1 liter	...	-	-	-
Tango Star 5 liter	6 739
Vitavax 2000 20 liter	-	-	-	-
Rovarölő szerek				
Biscaya 3 liter	15 142	17 070	112,7	106,9
Force 1,5 G 20 kg	1 806	1 811	100,3	102,5
Karate Zeon 5 CS 1 liter	14 364	14 573	101,5	103,6
Nurelle-D 50/500 EC 1 liter	7 495	7 353	98,1	107,8
Gyomirtó szerek				
Gardoprim Plus Gold 20 liter
Laudis 5 liter	8 229	6 617	80,4	82,9
Lumax SE 5 liter	...	-
Pulsar 40 5 liter	12 120	12 044	99,4	101,6
Reglone Air 5 liter	5 476	-	-	-
Roundup Mega 20 liter	2 012	2 047	101,7	104,5
Wing-P 10 liter

... = Adatvédelmi korlátok miatt nem közölhető adat.

Forrás: NAIK AKI ASIR

A magyarországi vágóhidakon mintegy 3 százalékkal kevesebb szarvasmarhát, közel 2 százalékkal kevesebb sertést vágtak 2019 első három negyedében a 2018 január–szeptemberi időszakhoz képest, míg a baromfifélék vágása gyakorlatilag azonos szinten maradt. A baromfifélék csoportjában a libavágás 12 százalékkal haladta meg a bázisértéket.

Szarvasmarhából 82,3 ezer darabot vágtak le 2019. január–szeptemberben, a levágott állatok élősúlya 42,6 ezer, hasított súlya 21,9 ezer tonna volt. Az élő- és a hasított súly 0,9, illetve 1,1 százalékkal volt kevesebb az egy évvel korábnál. A KSH adatai alapján Magyarország 33,8 ezer tonna export mellett 6,7 ezer tonna élő szarvasmarhát importált 2019 első nyolc hónapjában. Az export volumene 16 százalékkal növekedett, az importé 31 százalékkal csökkent a 2018. I–VIII. havi értékhez képest. Az élőmarha-export főként Ausztriába, Törökországba és Koszovóba irányult, míg az import elsősorban Romániából, Németországból és Csehországból érkezett 2019. január–augusztusban. A KSH-adatok szerint a szarvasmarha-összlétszám közel 893 ezer darab volt 2019. június 1-jén, az állomány 2018 júniusa óta 13 ezer ezer darabbal nőtt.

A magyarországi vágóhidakon 3 millió 426 ezer sertést vágtak le 2019 első három negyedében, 1,8 százalékkal kevesebbet (–61,3 ezer darab), mint 2018. január–szeptemberben. A levágott állatok élősúlya összesen 403 ezer tonna, hasított súlya 326 ezer tonna volt. A sertésvágáson belül az anyakocák vágása az előző év első három negyedévi értékhez képest kismértékben

(+1,6 százalékkal), 71,8 ezer darabra nőtt a 2019. január–szeptemberi időszakban. Az élő sertés kivitelének volumene 30 százalékkal növekedett, míg az import 19 százalékkal csökkent a 2019. I–VIII. havi időszakban 2018 azonos időszakához képest (KSH). Az export 27 ezer tonna, az import 35 ezer tonna volt, azaz a behozatal továbbra is felülmúlta az exportált mennyiséget. Élő sertés főként Szlovákiából, Németországból és Csehországból érkezett, a kivitel nagyrészt Romániába, Ausztriába és Szlovákiába irányult a 2019. január–augusztusi időszakban. A sertésállomány a KSH adatai szerint 2,84 millió darab volt Magyarországon 2019. június 1-jén. Az állomány nagysága a 2018. júniusi létszámtól közel 20, míg a 2018. decemberitől mintegy 32 ezer darabbal (–1,1 százalékkal) maradt el. Az anyakocák száma 169 ezer volt 2019 júniusában, az állomány egy év alatt több mint 9 ezerrel csökkent (–5,3 százalékkal).

A magyarországi vágóhidakon levágott juhok száma 35,4 ezer darab volt 2019 első három negyedében, ami 2 százalékos csökkenés az előző év azonos időszakához képest.

Baromfiból 164,2 millió darabot vágtak 2019 első három negyedében, közel azonos mennyiséget (–0,2 százalékkal), mint a 2018. január–szeptemberi időszakban. A levágott baromfi túlnyomó része (79 százaléka) csirke volt, amiből 129,1 milliót vágtak, 1,5 százalékkal többet, mint a 2018. I–IX. havi időszakban. Vágókacsából 24,5 milliót, libából 5 millió darabot, pulykából 5,2 milliót vágtak 2019. I–IX. hóban, utóbbiból 2 százalékkal többet, mint a bázisidőszakban.

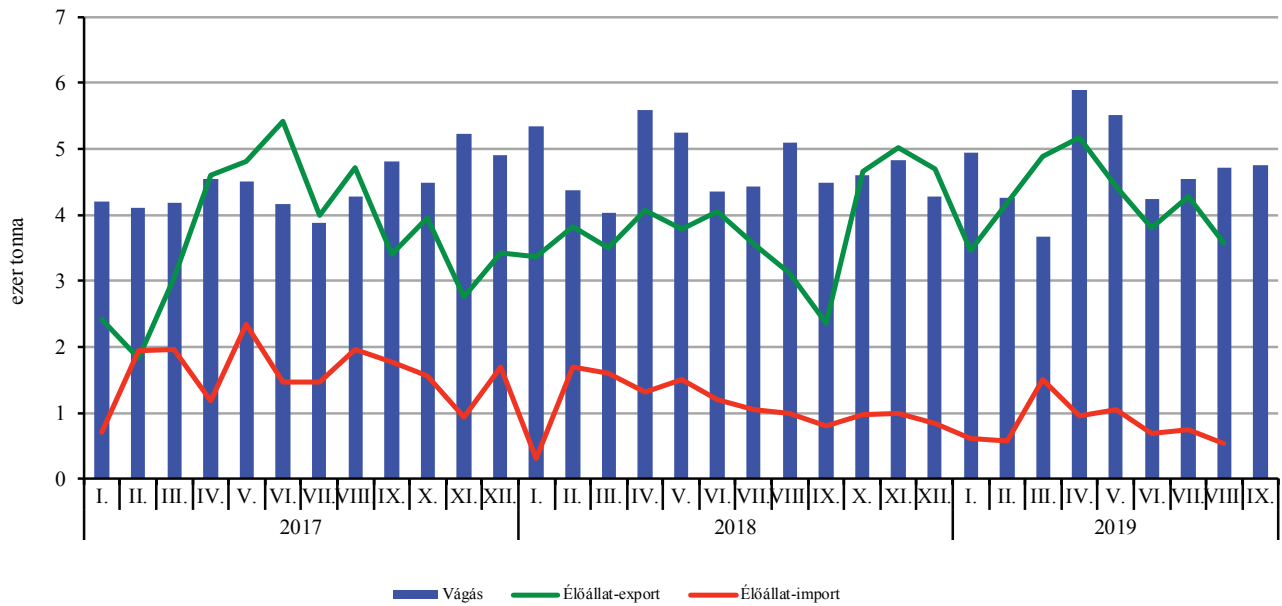
A vágóhídi élőállat-vágások alakulása

Megnevezés	2019. I–IX. hó			2019. I–IX./2018. I–IX. százalék		
	darab	élősúly (tonna)	hasított súly ^{a)} (tonna)	darab	élősúly	hasított súly ^{a)}
Szarvasmarha összesen	82 269	42 564	21 889	97,2	99,1	98,9
Sertés összesen	3 426 453	403 492	325 508	98,2	101,0	100,7
ebből: anyakoca	71 759	15 660	12 518	101,6	100,4	99,3
Juh összesen	35 429	1 308	619	98,0	100,6	102,2
Vágóbaromfi összesen	164 195 804	515 858	393 515	100,2	101,2	99,5
ebből: vágócsirke	129 095 890	323 518	245 716	101,5	103,5	100,9
vágótyúk és kakas	362 355	1 176	906	23,8	33,4	33,8
vágóliba összesen	5 011 163	30 711	22 106	111,6	113,7	111,8
vágókacsa összesen	24 482 601	86 403	66 836	96,2	96,2	96,7
vágópulyka	5 238 559	74 036	57 941	102,0	96,2	95,6

^{a)} Baromfi esetében a tisztított, bontott test súlya.

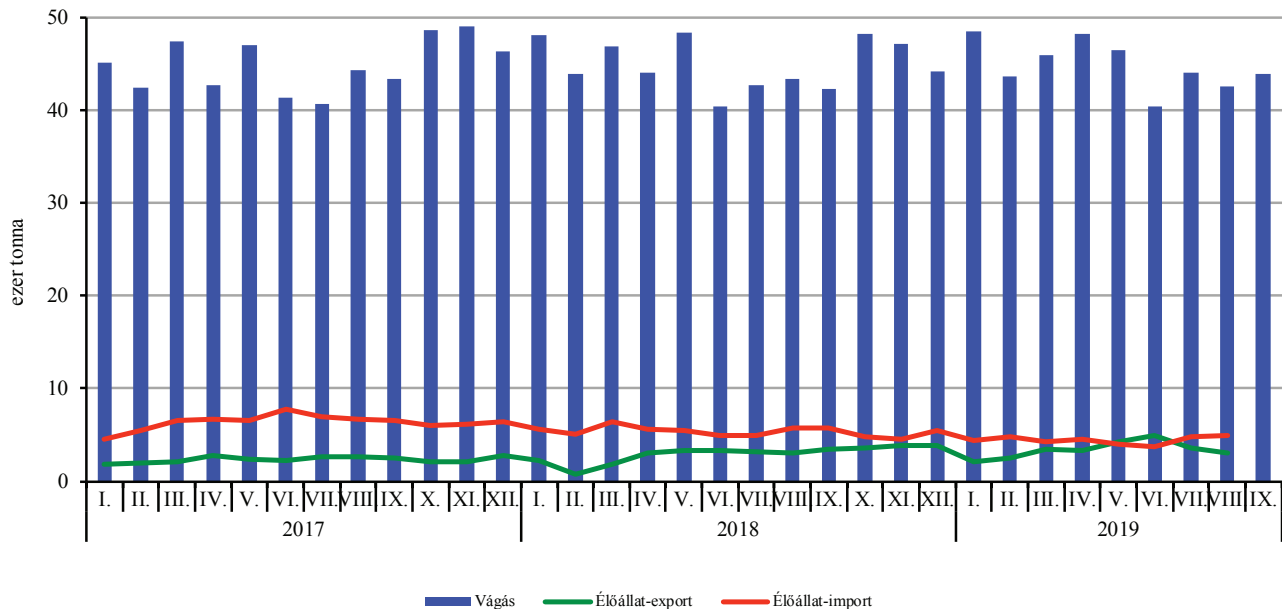
Forrás: NAIK AKI ASIR

Vágóhidak szarvasmarhavágása élősúlyban és az élő szarvasmarha külkereskedelme (2017–2019)



Forrás: NAIK AKI ASIR, KSH

Vágóhidak sertésvágása élősúlyban és az élő sertés külkereskedelme (2017–2019)



Forrás: NAIK AKI ASIR, KSH

