

XXII. évfolyam, 23. szám, 2019



AGRÁRPIACI JELENTÉSEK

GABONA ÉS IPARI NÖVÉNYEK

NAIK Agrárgazdasági Kutatóintézet

Gabona és Ipari Növények
XXII. évfolyam, 23. szám, 2019

Megjelenik kéthetente
2019. november 19.

Felelős szerkesztő
Dr. Stummer Ildikó

Szerző
Pásztor Zsuzsanna
pasztor.zsuzsanna@aki.naik.hu

Kiadó
NAIK Agrárgazdasági Kutatóintézet
H-1093 Budapest, Zsil utca 3-5.
Telefon: (+36 70) 501-0446
Fax: (+36 1) 217-8111
<https://aki.naik.hu>
aki@aki.naik.hu
<https://pair.aki.gov.hu>

ISSN 1418 2130

A Gabona és Ipari Növények piaci jelentésén kívül kínáljuk még a Baromfi; Élőállat és Hús; Zöldség, Gyümölcs és Bor; Tej és Tejtermékek piaci jelentéseket is.

A kiadványokkal kapcsolatban részletes felvilágosítást ad:
Publikációs Csoport
publikacio@aki.naik.hu
Telefon: (+36 70) 501-1156

Minden jog fenntartva. A kiadvány bármely részének sokszorosítása, adatainak bármilyen formában (nyomtatott vagy elektronikus) történő tárolása vagy továbbítása, illetőleg bármilyen elven működő adatbázis-kezelő segítségével történő felhasználása csak a kiadó előzetes írásbeli engedélyével történhet.

Tartalomjegyzék

Összefoglaló	3
Gabonapiaci jelentés	4
Agrárpolitikai Hírek	4
A gabonafélék jegyzése	6
Termelői és kikötői árak	9
Gabonapiaci információk.....	11
Olajnövény-piaci jelentés	13
Az olajmagok és származékaik jegyzése	14
Termelői és kikötői árak	16
Olajmagpiaci információk	18

Összefoglaló

Magyarországon a fizikai piacon az egy évvel korábbinál 9 százalékkal alacsonyabb, átlagosan 52,8 ezer forint/tonna áfa és szállítási költség nélküli termelői áron forgott az étkezési búza november első hetében a NAIK AKI PÁIR adatai szerint.

A chicagói árutőzsdén (*CME/CBOT*) 146 dollár/tonnáig ereszkedett a kukorica 2019. decemberi jegyzése november 1. és 15. között.

Magyarországon a NAIK AKI PÁIR adatai szerint a szójabab termelői ára 101–103 ezer forint/tonna között alakult októberben.

A párizsi árutőzsdén (*Euronext/MATIF*) a repcemag jegyzése a legközelebbi lejáratra vonatkozóan (2020. február) 382–392 euró/tonna között alakult november első felében.

Gabonapiaci jelentés

Az USA agrárminisztériumának (*USDA*) novemberi előrevetítése szerint 766 millió tonna (+5 százalék) búzát takaríthatnak be a világon a 2019/2020. gazdasági évben. A globális felhasználás 755 millió tonna lehet (+3 százalék), a szezon végére a tartalékok 288 millió tonnára (+4 százalék) bővíthetnek. Magyarországon az Agrárminisztérium (AM) tájékoztatása alapján november 14-ig a 995 ezer hektárra jelzett terület 97 százalékán végeztek a vetési munkákkal a gazdák. A chicagói árutőzsdén (*CME/CBOT*) a búza fronthavi jegyzése 185–190 dollár (*USD*)/tonna között mozgott november első felében. A párizsi árutőzsdén (*Euronext/MATIF*) a termény legközelebbi lejáratra szóló jegyzése 178 euró/tonna körül alakult ugyanekkor. Magyarországon a fizikai piacon az egy évvel korábbinál 9 százalékkal alacsonyabb, átlagosan 52,8 ezer forint/tonna áfa és szállítási költség nélküli termelői áron forgott az étkezési búza november első hetében a NAIK AKI PÁIR adatai szerint. A takarmánybúza termelői ára 50,9 ezer forint/tonna (–8 százalék) volt ugyanekkor.

Az *USDA* szakértői a világ kukoricatermését a 2019/2020. gazdasági évre 1102 millió tonnára lefelé

módosították novemberi projekciójukban. Ez a kibocsátás 24 millió tonnával múltna alul az előre jelzett felhasználást, így a globális készletek 296 millió tonnára szűkülhetnek. Az Amerikai Egyesült Államokban az egy évvel korábbinál 19 millió tonnával kevesebb, 347 millió tonna lehet az idei kukoricatermés, november 17-ig az előirányzott terület 76 százalékán végeztek a betakarítással az amerikai termelők. Magyarországon az AM tájékoztatása szerint véget ért a kukorica betakarítása. A közel 983 ezer hektárról 8 tonna/hektárt kissé meghaladó termésátlag mellett 7,8-7,9 millió tonna terményt tároltak be a gazdák. A chicagói árutőzsdén 146 dollár/tonnáig ereszkedett a kukorica 2019. decemberi jegyzése november 1. és 15. között. A párizsi árutőzsdén 163–165 euró/tonna tartományban hullámozott a termény jegyzése (2020. januári lejárat) ugyanekkor. A NAIK AKI PÁIR adatai szerint a magyarországi fizikai piacon átlagosan 41,8 ezer forint/tonna termelői áron cserélt gazdát a takarmánykukorica november elején. Ez az árszint az egy évvel korábbit 9 százalékkal múlta alul.

Agrárpolitikai Hírek

- Kárenyhítő juttatás iránti kérelmet idén a gazdálkodók 2019. december 2. (tekintettel arra, hogy 2019. november 30. munkaszüneti napra esik) napjáig nyújthatnak be, kizárólag a Magyar Államkincstár (Kincstár) MKR (Mezőgazdasági Kockázatkezelési Rendszer) elektronikus kérelembenyújtó felületén. A 2019. évre vonatkozó kárenyhítő juttatás iránti kérelmek az alábbi útvonalon érhetők el: Elektronikus kérelemkezelés → Mezőgazdasági kockázatkezelési rendszer → MKR Mezőgazdasági termelők bizonylatai 2020 → MKR920 Kárenyhítő

juttatás iránti kérelem 2019. Legkésőbb december 2-án mindenképpen be kell nyújtani a kárenyhítő juttatás iránti kérelmet, mert ez a benyújtási határidő végdátuma, ami jogvesztő határidő. (Több bizonylat benyújtása esetén az utolsóként beadott alapján indul az eljárás!) A kérelem benyújtásáról, amelyben egyébként a falugazdászok is segítséget nyújtanak, [ide](#) kattintva érhető el részletesebb tájékoztatás. A kárenyhítő juttatás iránti kérelemhez [ide](#) kattintva érhető el a 2014–2019. kárenyhítési években alkalmazandó referenciaárak és átlaghozam adatok.

1. táblázat: **A gabonafélék termelői ára Magyarországon**

	2019. 45. hét	2019. 45. hét/2018. 45. hét (százalék)	2019. 45. hét/2019. 44. hét (százalék)
Étkezési búza	52 766	91	103
Takarmánybúza	50 893	92	108
Takarmánykukorica	41 825	91	100
Takarmányárpa	44 057	81	107

Megjegyzés: A termelői ár az áfát és a szállítási költséget nem tartalmazza.
Forrás: NAIK AKI PÁIR

2. táblázat: **A búza legközelebbi lejáratra szóló jegyzése a hazai és a nemzetközi tőzsdéken**

	Szállítási határidő	Mértékegység	2019. 11. 13.	2019. 11. 14.	2019. 11. 15.
Budapesti Értéktőzsde (BÉT)	Malmi búza	HUF/tonna	–	–	–
	Takarmánybúza	HUF/tonna	–	–	–
Párizsi árutőzsde (Euronext/MATIF)	Búza	EUR/tonna	178	178	177
Chicagói árutőzsde (CME/CBOT)	Búza	USD/tonna	187	187	185

Megjegyzés: A malmi búzát 2017. május 2., a takarmánybúzát 2016. szeptember 1-től nem jegyzik a BÉT-en.
Forrás: BÉT, Euronext, CME Group

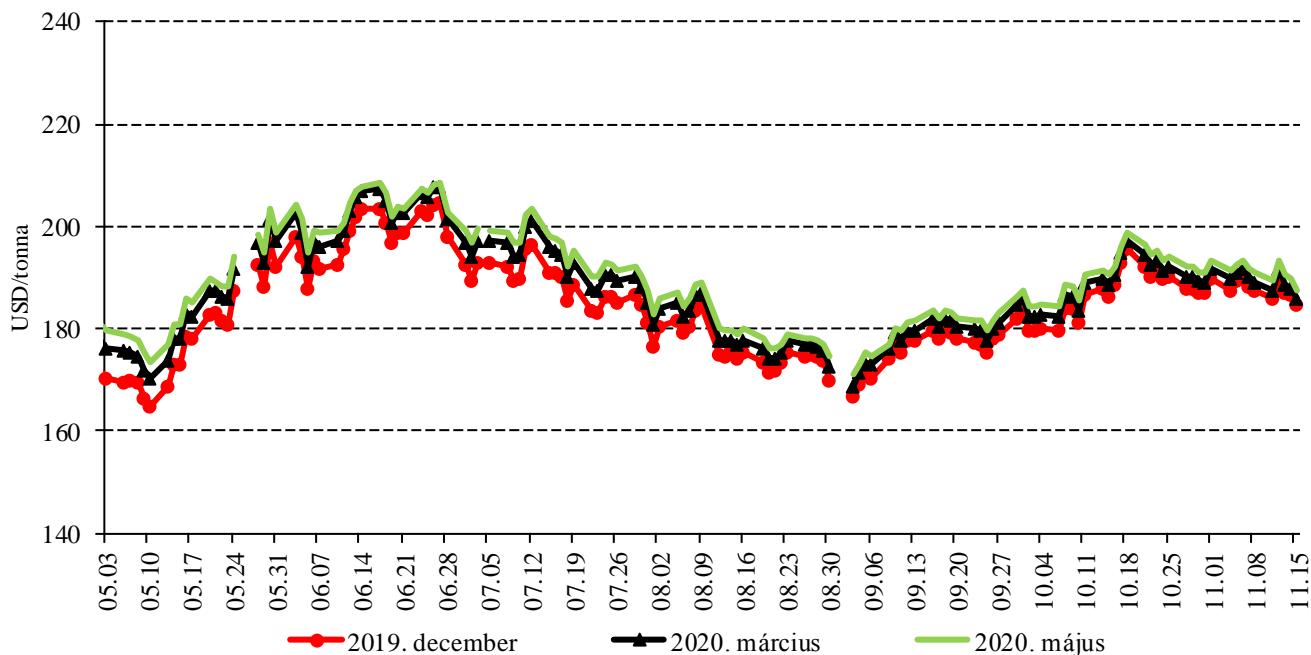
3. táblázat: **A kukorica legközelebbi lejáratra szóló jegyzése a hazai és a nemzetközi tőzsdéken**

	Szállítási határidő	Mértékegység	2019. 11. 13.	2019. 11. 14.	2019. 11. 15.
Budapesti Értéktőzsde (BÉT)	–	HUF/tonna	–	–	–
Párizsi árutőzsde (Euronext/MATIF)	2020. január	EUR/tonna	163	164	164
Chicagói árutőzsde (CME/CBOT)	2019. december	USD/tonna	148	148	146

Megjegyzés: A takarmánykukoricát 2019. november 4. óta nem jegyezték a BÉT-en.
Forrás: BÉT, Euronext, CME Group

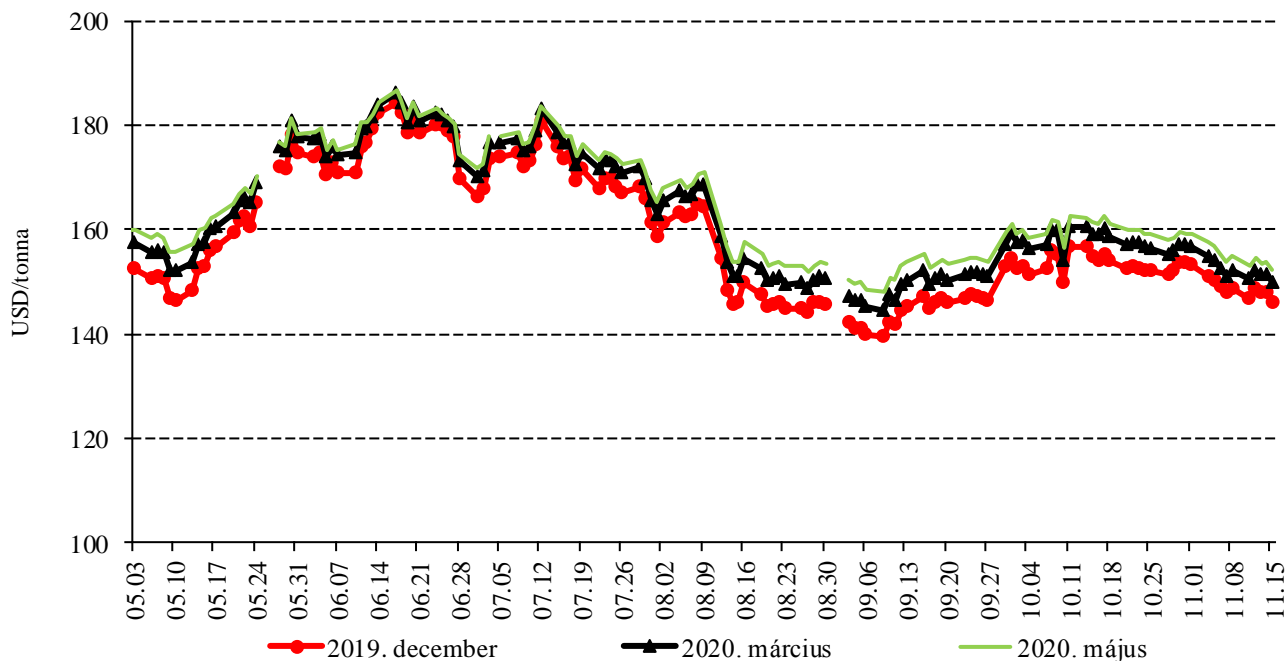
A gabonafélék jegyzése

1. ábra: A búza különböző határidőre szóló jegyzése a chicagói árutőzsdén (2019)



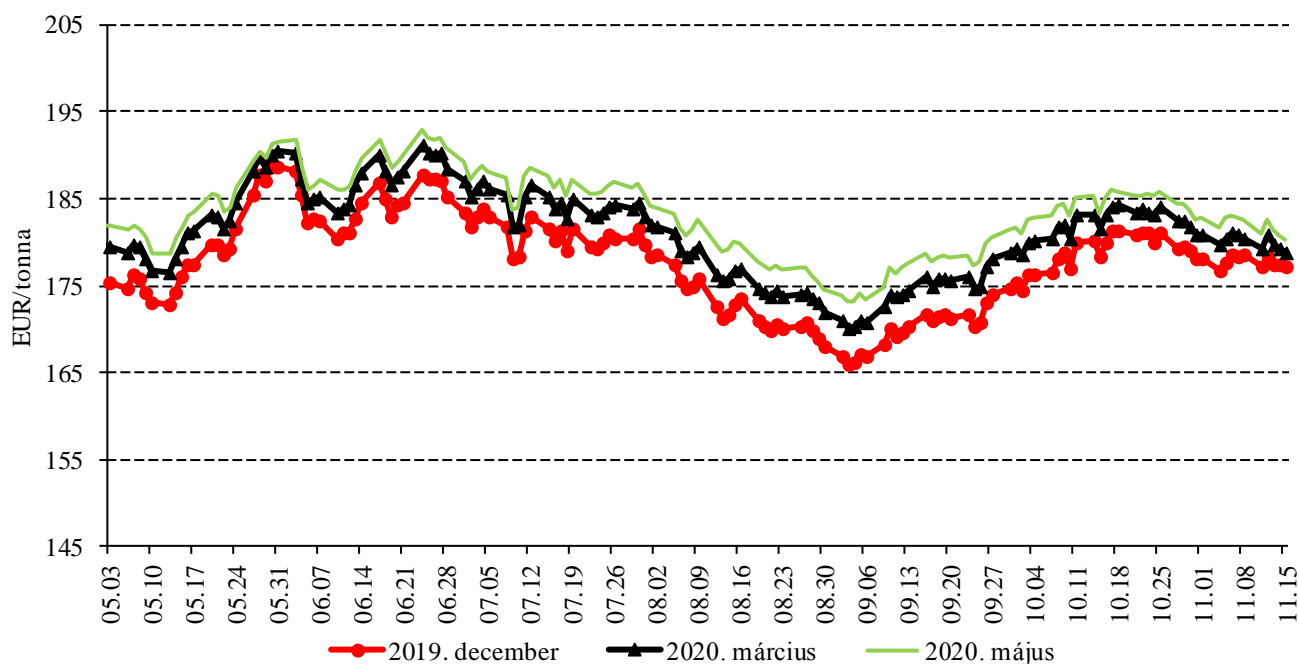
Forrás: CME Group

2. ábra: A kukorica különböző határidőre szóló jegyzése a chicagói árutőzsdén (2019)



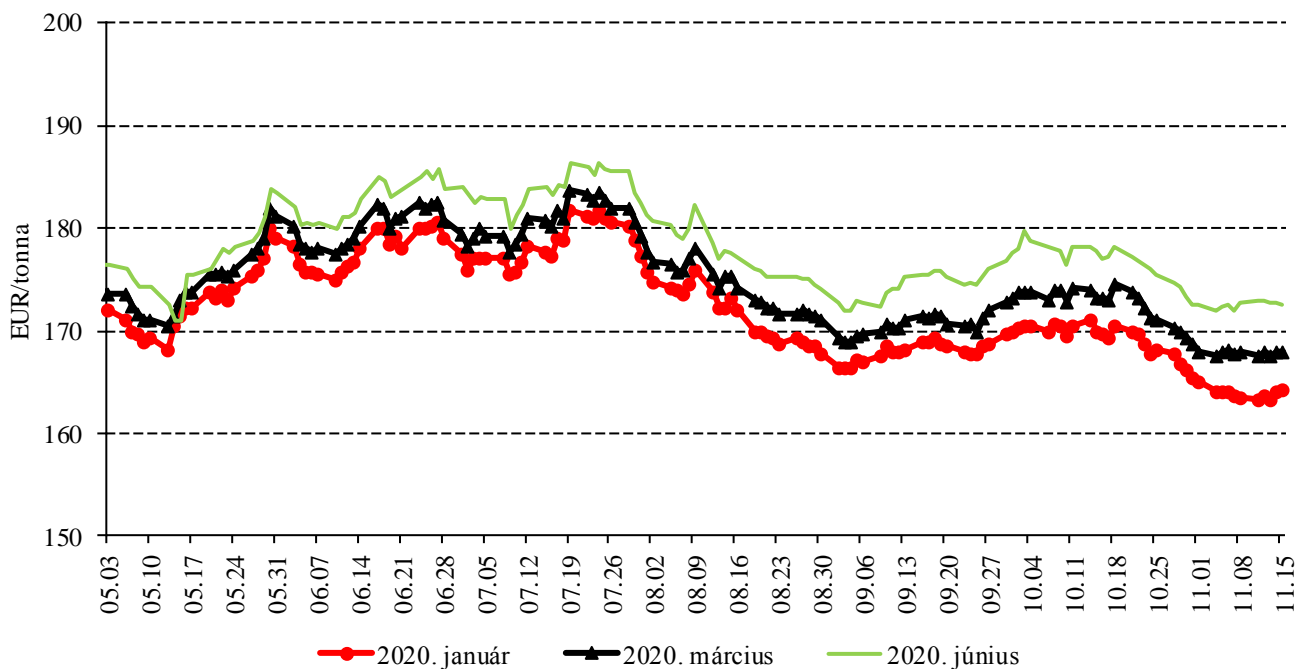
Forrás: CME Group

3. ábra: A búza különböző határidőre szóló jegyzése a párizsi árutőzsdén (2019)



Forrás: Euronext

4. ábra: A kukorica különböző határidőre szóló jegyzése a párizsi árutőzsdén (2019)



Forrás: Euronext

4. táblázat: **A búza és a kukorica nemzetközi tőzsdei jegyzése (2019. november 15.)**

Szállítási határidő	Euronext/MATIF, Párizs		Szállítási határidő	CME/CBOT, Chicago (őszi lágy búza)	
	EUR/tonna	HUF/tonna		USD/tonna	HUF/tonna
BÚZA					
2019. december	177	59 310	2019. december	185	56 079
2020. március	179	59 812	2020. március	186	56 458
2020. május	180	60 313	2020. május	188	56 972
2020. szeptember	179	59 812	2020. július	189	57 397
2020. december	182	60 983	2020. szeptember	192	58 244
2021. március	185	61 736	2020. december	196	59 538
KUKORICA					
2020. január	164	54 960	2019. december	146	44 375
2020. március	168	56 214	2020. március	150	45 499
2020. június	173	57 720	2020. május	152	46 194
2020. augusztus	176	58 724	2020. július	154	46 911
2020. november	171	57 218	2020. szeptember	154	46 744
2021. január	175	58 640	2020. december	156	47 294

Forrás: Euronext, CME Group

5. táblázat: **A főbb termények különböző lejáratra szóló kontraktusainak belső volatilitása**

	Lejárat	Elszámolóár (USD/tonna)	Belső volatilitás ^{a)}	
			2019. 11. 08. (százalék)	2019. 11. 15. (százalék)
Búza	2019. december	184,67	17,5	17,2
Kukorica	2019. december	146,13	17,5	14,3
Szójabab	2020. január	337,38	11,5	10,6
Szójadara	2019. december	338,42	12,8	15,3

^{a)} Belső volatilitás (implied volatility): A piaci szereplők várakozásait tükröző volatilitás, amelyre az adott határidős kontraktusra köthető opciók aktuális prémiumából matematikai modellek segítségével következtetni lehet. (Pl.: Ha a belső volatilitás értéke 15,8 százalék, akkor az adott határidős kontraktus jegyzésében az elkövetkező 365 napban 68 százalékos valószínűséggel $\pm 15,8$ százalékos eltérés várható.)

Forrás: Barchart

6. táblázat: **A különböző árutőzsdei szereplők nyitott kötésállománya (határidős kontraktusok) a főbb termények vonatkozásában a chicagói árutőzsdén (2019. november 12.)**

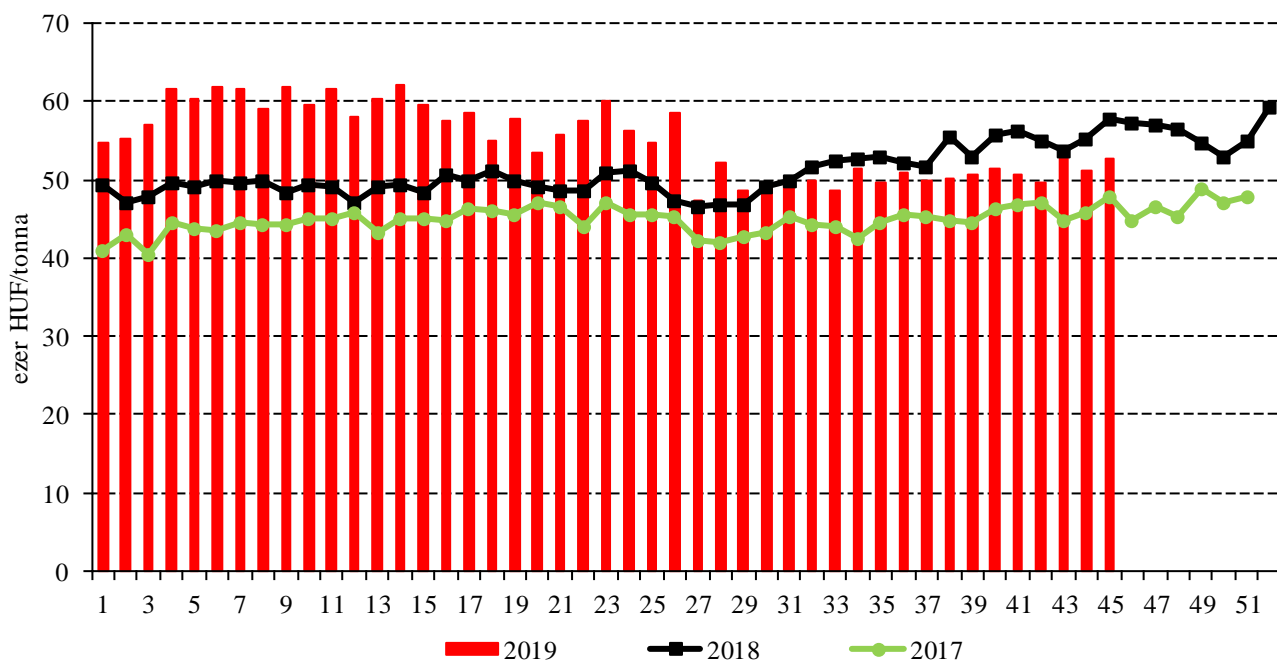
	Pozíciók száma										
	Termelő/kereskedő/ feldolgozó/stb.		Swap kereskedők			Pénzügyi befektetők			Egyéb		
	Vételi	Eladási	Vételi	Eladási	Spread ^{a)}	Vételi	Eladási	Spread ^{a)}	Vételi	Eladási	Spread ^{a)}
Búza	44 057	101 977	72 544	11 930	26 727	75 754	72 034	94 411	27 550	19 891	43 404
Kukorica	491 114	687 523	180 824	33 967	44 545	134 274	254 810	237 893	170 009	81 459	85 964
Szójabab	215 570	400 732	137 368	13 156	13 510	101 227	75 767	104 488	65 721	22 847	47 961
Szójadara	108 269	206 159	81 255	6 793	19 418	43 727	66 505	55 747	33 449	7 497	32 367

^{a)} Spread – Különbözeti ügylet.

Forrás: Commodity Futures Trading Commission

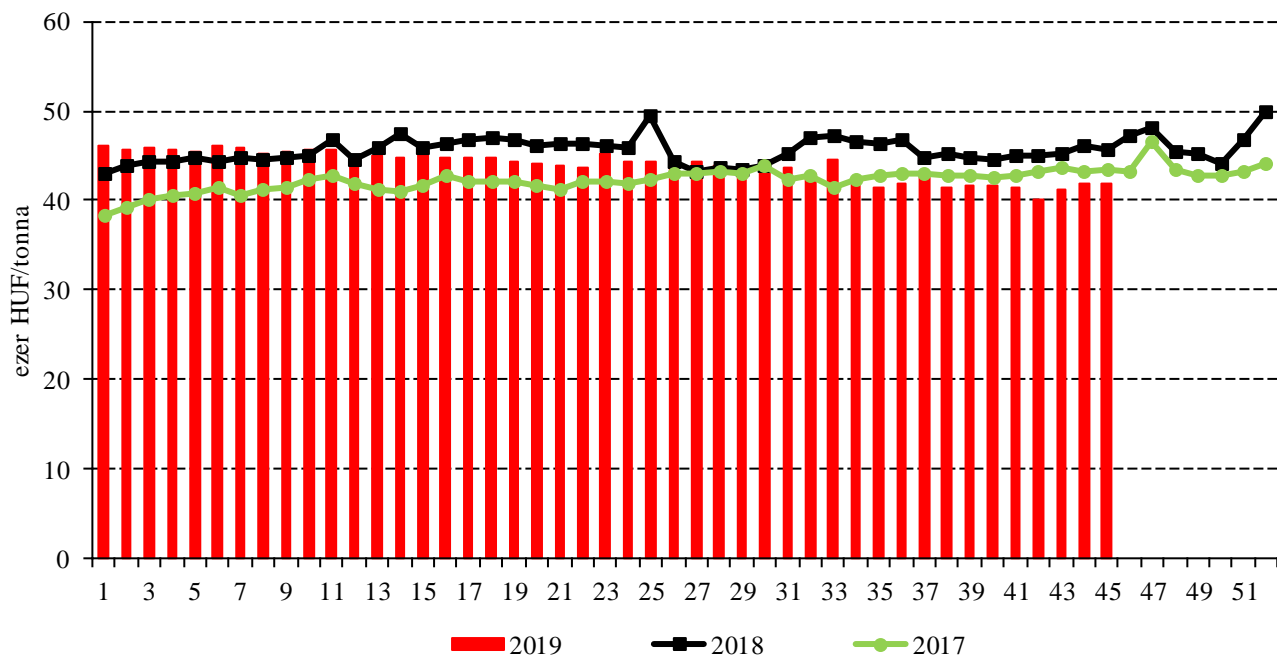
Termelői és kikötői árak

5. ábra: Az étkezési búza heti termelői ára Magyarországon (2017–2019)



Forrás: NAIK AKI PÁÍR

6. ábra: A takarmánykukorica heti termelői ára Magyarországon (2017–2019)



Forrás: NAIK AKI PÁÍR

7. táblázat: **A gabonafélék nemzetközi és európai kikötői ára**

	Mértékegység	2019. 10. 26.	2019. 11. 02.	2019. 11. 09.	2019. 11. 16.	
BÚZA	USA, FOB HRW	USD/tonna	207	219	212	208
	Franciaország, FOB Rouen (superior)	USD/tonna	201	201	200	200
	Oroszország, 12,5% FOB	USD/tonna	208	209	208	207
	Ukrajna, 11,5% FOB	USD/tonna	204	204	202	203
	Románia, FOB Constanța	EUR/tonna	175	167	n. a.	166
KUKORICA	USA, FOB NOLA	USD/tonna	173	177	174	173
	Fekete-tenger, FOB	USD/tonna	165	166	166	165
	Románia, FOB Constanța	EUR/tonna	160	156	148	160
	Hollandia, CIF Rotterdam	EUR/tonna	174	174	174	175
ÁRPA	Franciaország, FOB Rouen	USD/tonna	189	188	185	185
	Fekete-tenger, FOB	USD/tonna	186	186	186	187
	Románia, FOB Constanța	EUR/tonna	n. a.	n. a.	n. a.	n. a.

Megjegyzés: FOB – Free on Board (költségmentesen a hajó fedélzetére), CIF – Cost, Insurance and Freight (költség, biztosítás és fuvardíj – megnevezett rendeltetési kikötő); n. a. – nincs adat.

Forrás: Hammersmith, Európai Bizottság, IGC

8. táblázat: **A gabonafélék európai termelői ára**

		2019. 42. hét	2019. 43. hét	2019. 44. hét	2019. 45. hét
MALMI BÚZA	Bulgária, DEPPROD Dobrich	159	159	159	159
	Németország, DEPSILO Hamburg	177	177	180	179
	Franciaország, DELPORT Rouen	176	179	178	n. a.
	Románia, DEPSILO Banat	146	143	153	142
TAKARMÁNY-BÚZA	Bulgária, DEPPROD Dobrich	148	148	148	148
	Németország, DEPSILO Hamburg	175	175	176	178
	Franciaország, DEPSILO Eure-et-Loire	n. a.	n. a.	n. a.	n. a.
	Románia, DEPSILO Oltenia	140	147	144	143
	Egyesült Királyság, FGATE	148	150	153	157
KUKORICA	Bulgária, DEPPROD Pleven	125	125	130	130
	Németország, DEPSILO Hamburg	n. a.	n. a.	n. a.	n. a.
	Franciaország, DELPORT Bordeaux	161	163	164	n. a.
	Románia, DEPSILO Oltenia	131	123	139	125
TAKARMÁNY-ÁRPA	Bulgária, DEPPROD Burgas	143	143	146	146
	Németország, DEPSILO Hamburg	166	168	164	163
	Franciaország, DELPORT Rouen	163	169	166	n. a.
	Románia, DEPSILO Muntenia	138	154	159	153
	Egyesült Királyság, FGATE	133	134	138	139

Megjegyzés: DEPPROD – a telephelyen vagy a termőhelyen tehergépkocsra vagy egyéb szállítóeszköze pakolva, DEPSILO – a tárolt termény silónál tehergépkocsra vagy egyéb szállítóeszköze pakolva, DELPORT – a kikötőbe szállítva, FGATE – termelői ár; n. a. – nincs adat.

Forrás: Európai Bizottság

Gabonapiaci információk

9. táblázat: A gabona alapú termékek feldolgozói értékesítési ára Magyarországon

	Kiszereelés	Mértékegység	2018. 45. hét	2019. 44. hét	2019. 45. hét	2019. 45. hét/ 2018. 45. hét (százalék)	2019. 45. hét/ 2019. 44. hét (százalék)
Finomliszt BL 55	ömlesztett	tonna	2 040	1 950	2 134	105	109
		HUF/kg	77	81	81	105	100
	zsákos	tonna	3 216	2 772	2 947	92	106
		HUF/kg	81	85	85	105	100
	zacskós	tonna	1 770	1 452	1 784	101	123
		HUF/kg	90	91	90	100	99
Rétesliszt BFF 55	ömlesztett	tonna
		HUF/kg
	zsákos	tonna	12	14	7	56	52
		HUF/kg	99	100	103	104	103
	zacskós	tonna	73	77	97	133	126
		HUF/kg	98	103	101	102	98
Fehér kenyér- liszt BL 80	ömlesztett	tonna	1 435	1 480	1 516	106	102
		HUF/kg	76	80	80	105	101
	zsákos	tonna	1 036	835	935	90	112
		HUF/kg	79	83	83	105	100
Tésztaipari liszt TL 50	ömlesztett	tonna	424	538	653	154	121
		HUF/kg	83	85	85	102	99
	zsákos	tonna	101	55	151	149	274
		HUF/kg	87	91	88	101	96
Étkezési búza- dara AD	zacskós	tonna	120	83	122	102	146
		HUF/kg	99	104	102	102	98

... = Adatvédelmi korlátok miatt nem közölhető adat.

Forrás: NAIK AKI PÁIR

10. táblázat: Az ipari keveréktakarmányok feldolgozói értékesítési ára Magyarországon

	Mértékegység	2018. október	2019. szeptember	2019. október	2019. október/ 2018. október/ (százalék)	2019. október/ 2019. szeptember/ (százalék)
Brojlertáp	tonna	9 261	10 104	8 988	97	89
	HUF/tonna	93 742	102 019	95 920	102	94
Hízósertéstáp	tonna	8 804	10 509	10 799	123	103
	HUF/tonna	76 456	85 489	78 088	102	91

Forrás: NAIK AKI PÁIR

11. táblázat: **A gabonafélék külkereskedelme Magyarországon**

		ezer tonna		
		2018. január–augusztus	2019. január–augusztus	Változás (százalék)
Export	10019900 Búza, nem vető	1 105,97	1 368,55	123,7
	10039000 Árpa, nem vető	342,74	270,79	79,0
	10059000 Kukorica, nem vető	1 638,65	2 274,88	138,8
Import	10019900 Búza, nem vető	97,11	72,81	75,0
	10039000 Árpa, nem vető	9,08	15,31	168,7
	10059000 Kukorica, nem vető	48,80	106,35	217,9

Forrás: KSH

12. táblázat: **Az Európai Unió aktuális export-import engedélyei**

		ezer tonna		
		2018. július 1.– 2018. november 11.	2019. július 1.– 2019. november 17.	Változás (százalék)
Export	Búza (durum és liszt nélkül)	6 577	10 293	156,5
	Árpa	2 134	3 038	142,4
	Kukorica	688	1 382	200,8
Import	Búza (durum és liszt nélkül)	1 875	1 011	53,9
	Árpa	84	489	579,5
	Kukorica	6 722	7 669	114,1

Forrás: Európai Bizottság

13. táblázat: **A világ búza- és kukoricamérlege**

						millió tonna	
		USDA		IGC		Tallage	
		2018/2019 ^{a)}	2019/2020 ^{b)}	2018/2019 ^{a)}	2019/2020 ^{b)}	2018/2019 ^{a)}	2019/2020 ^{b)}
BÚZA							
Termelés		731	766	733	762	702	734
Felhasználás		736	755	739	756	717	735
Export		175	180	169	173	155	164
Import		175	180	169	173	155	164
Zárókészlet		278	288	265	271	222	221
KUKORICA							
Termelés		1 125	1 102	1 130	1 098	1 050	1 031
Felhasználás		1 147	1 126	1 151	1 138	1 040	1 034
Export		172	172	165	168	173	163
Import		172	172	165	168	173	163
Zárókészlet		320	296	318	278	301	298

^{a)} Előzetes adat. ^{b)} Előrejelzés.
Forrás: USDA, IGC, Tallage

Olajnövény-piaci jelentés

Az *USDA* legfrissebb előrevetítése szerint a világ szójababtermése a 2018/2019. évinél 22 millió tonnával alacsonyabb, 337 millió tonna lehet a 2019/2020. gazdasági évben. A globális felhasználást 303 millió tonnára (+1 százalék) jelzik, így a készletek 13 százalékkal 95 millió tonnára szűkülhetnek. Magyarországon az AM tájékoztatása szerint közel 60 ezer hektárról 2,86 tonna/hektáros hozammal 170 ezer tonna szójababot tároltak be a termelők. A szójabab legközelebbi lejáratra szóló jegyzése 331–340 dollár (*USD*)/tonna között mozgott a chicagói árutőzsdén (*CME/CBOT*) november első felében. Magyarországon a NAIK AKI PÁIR adatai szerint a szójabab termelői ára 101–103 ezer forint/tonna között alakult októberben. A jórészt Brazíliából származó GM-szójadarára 2019. október–decemberi szállítási határidővel 103,6 ezer forint/tonna átlagáron (*FCA Koper*) kötöttek szerződést a piaci szereplők ugyanekkor. A feldolgozók 129,7 ezer forint/tonna áfa és szállítási költség nélküli átlagáron értékesítették a full-fat szóját (33 százalék fehérje-, 12 százalék olaj- és legfeljebb

12 százalék víztartalmú) november első hetében.

Az *USDA* szakértői a világ repcemagtermését 68,5 millió tonnára (–5 százalék) jelzik a 2019/2020. gazdasági évben. A felhasználás (sajtolás és egyéb célú) 69,8 millió tonna lehet. A párizsi árutőzsdén (*Euronext/MATIF*) a repcemag jegyzése a legközelebbi lejáratra vonatkozóan (2020. február) 382–392 euró/tonna között alakult november első felében. Magyarországon az olajmag áfa és szállítási költség nélküli termelői ára átlagosan 117,8 ezer forint/tonna volt november első hetében a NAIK AKI PÁIR adatai szerint.

Az *USDA* novemberi előrevetítése szerint 51,2 millió tonna (2018/2019: 51,3 millió tonna) napraforgómagot takaríthatnak be a világon a 2019/2020. gazdasági évben. A felhasználás a kibocsátást kissé meghaladó 51,3 millió tonna lehet. Az olajmag magyarországi termelői ára (magas olajsavas napraforgómaggal együtt) az egy évvel korábinál 14 százalékkal magasabb, átlagosan 99,3 ezer forint/tonna volt november első hetében a NAIK AKI PÁIR adatai szerint.

14. táblázat: **A napraforgómag és a repcemag heti termelői ára Magyarországon**

	HUF/tonna		
	2019. 45. hét	2019. 45. hét/2018. 45. hét (százalék)	2019. 45. hét/2019. 44. hét (százalék)
Napraforgómag	99 285	114	100
Repcemag	117 775	...	100

... = Adatvédelmi korlátok miatt nem közölhető adat.

Megjegyzés: A termelői ár az áfát és a szállítási költséget nem tartalmazza.

Forrás: NAIK AKI PÁIR

15. táblázat: **Az olajmagok legközelebbi lejáratra szóló jegyzése a hazai és a nemzetközi tőzsdéken**

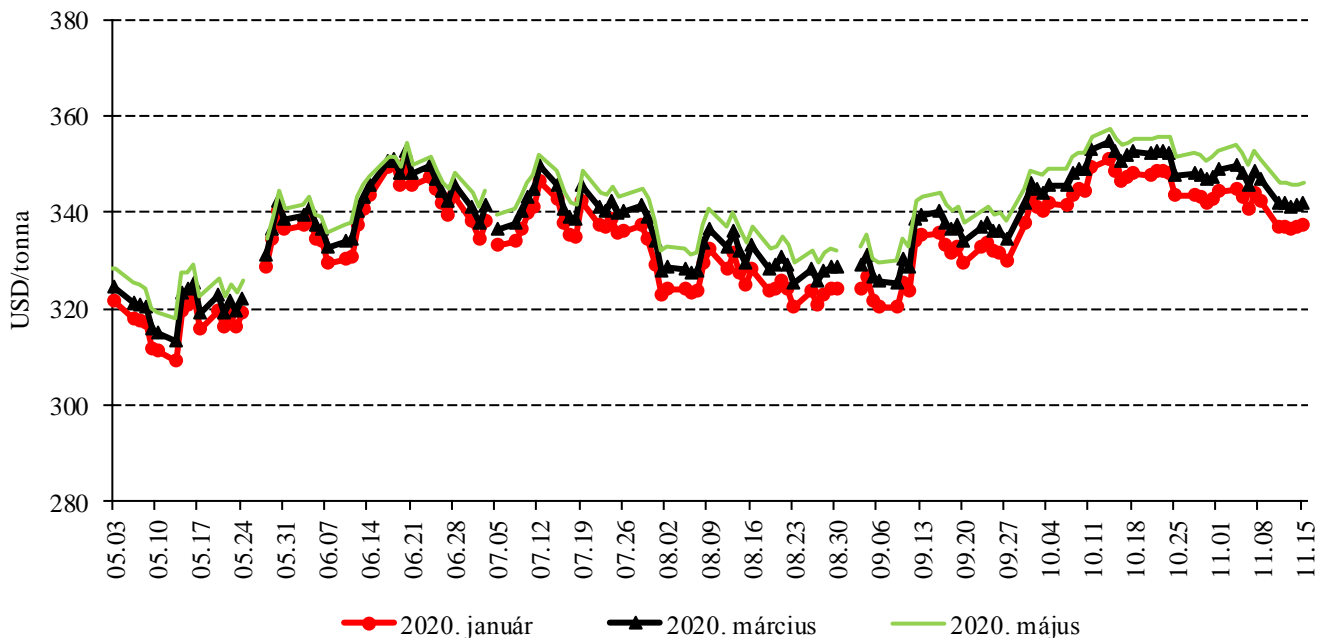
		Szállítási határidő	Mértékegység	2019. 11. 13.	2019. 11. 14.	2019. 11. 15.
Budapesti Értéktőzsde (BÉT)	Napraforgómag	–	HUF/tonna	–	–	–
	Repcemag	–	HUF/tonna	–	–	–
Párizsi árutőzsde (Euronext/MATIF)	Repcemag	2020. február	EUR/tonna	390	389	389
Chicagói árutőzsde (CME/CBOT)	Szójabab	2020. január	USD/tonna	336	337	337

Megjegyzés: A napraforgómagot 2017. október 2., a repcemagot 2017. szeptember 1. óta nem jegyzik a BÉT-en.

Forrás: BÉT, Euronext, CME Group

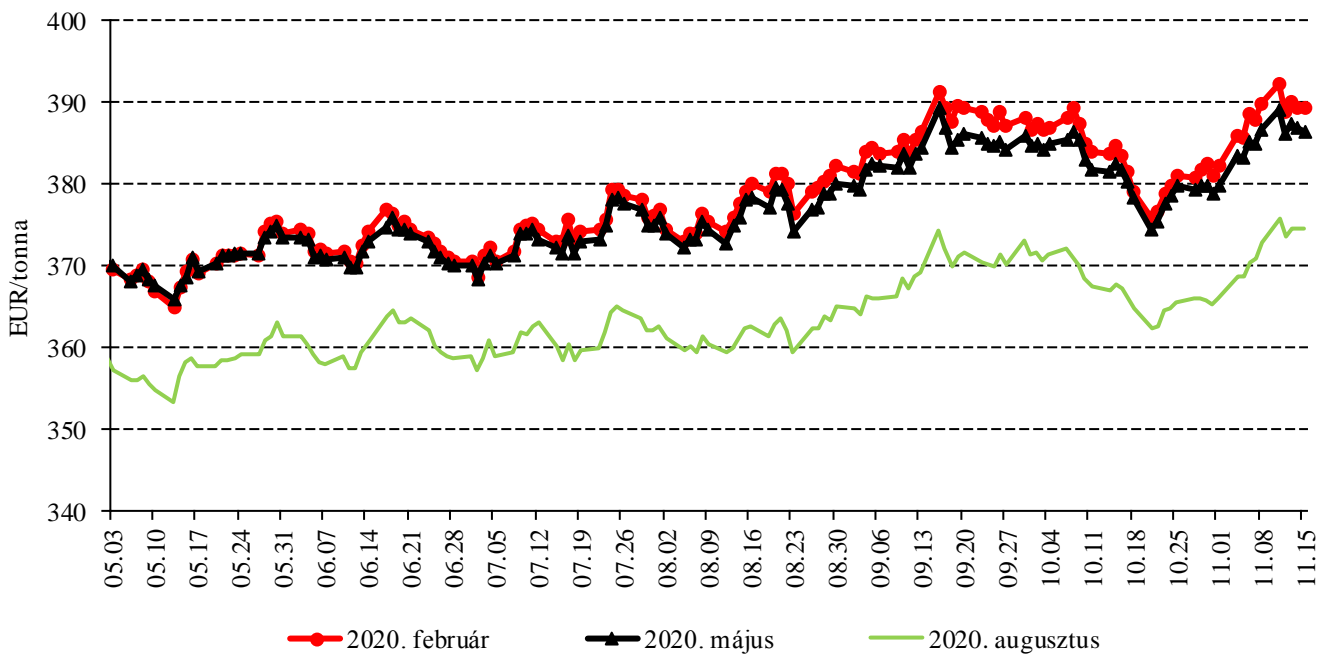
Az olajmagok és származékaik jegyzése

7. ábra: A szójabab különböző határidőre szóló jegyzése a chicagói árutőzsdén (2019)



Forrás: CME Group

8. ábra: A repcemag különböző határidőre szóló jegyzése a párizsi árutőzsdén (2019)



Forrás: Euronext

16. táblázat: **Az olajmagok és származékaik jegyzése a párizsi és a chicagói árutőzsdén (2019. november 15.)**

Euronext/MATIF, Párizs			
	Szállítási határidő	EUR/tonna	HUF/tonna
REPCEMAG	2020. február	389	130 247
	2020. május	387	129 327
	2020. augusztus	375	125 311
	2020. november	378	126 483
	2021. február	378	126 399
	2021. május	378	126 566
CME/CBOT, Chicago			
	Szállítási határidő	USD/tonna	HUF/tonna
SZÓJABAB	2020. január	337	112 891
	2020. március	342	114 417
	2020. május	346	115 842
	2020. július	350	117 097
	2020. augusztus	351	117 488
	2020. szeptember	350	117 047
SZÓJADARA	2019. december	338	102 768
	2020. január	341	103 473
	2020. március	344	104 441
	2020. május	347	105 346
	2020. július	350	106 248
	2020. augusztus	351	106 552

Forrás: Euronext, CME Group

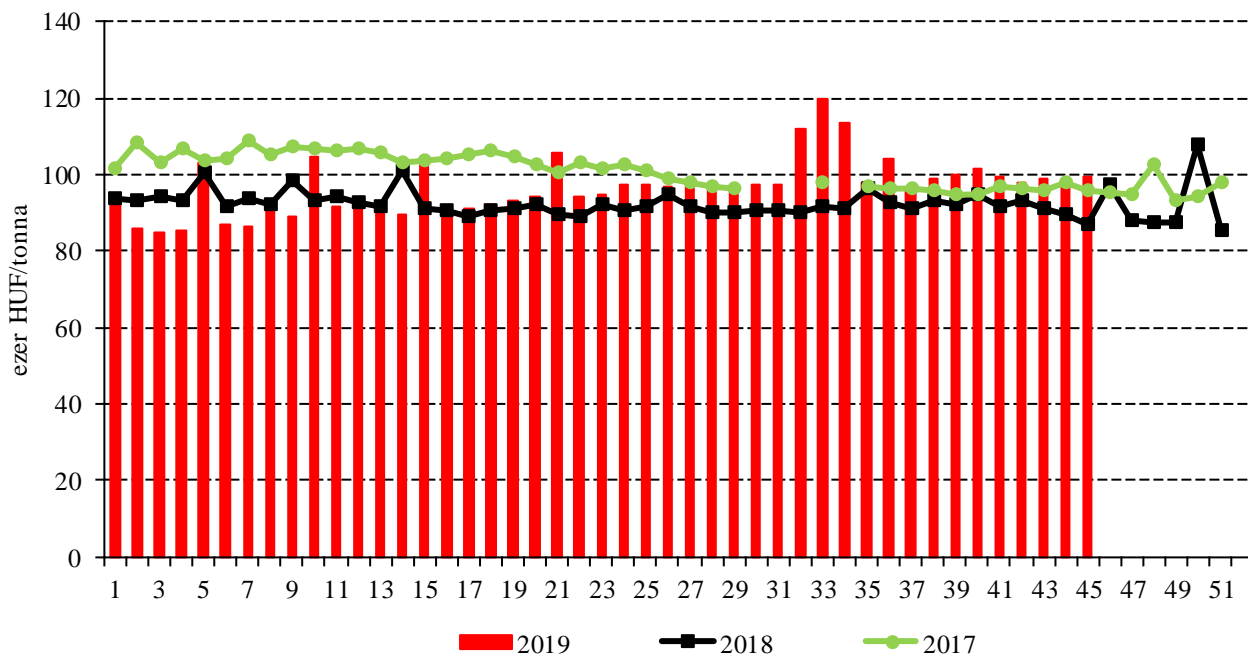
17. táblázat: **A növényolajok és származékaik jegyzése Olaszországban és Ausztriában (2019. november 12.)**

Termék	Ország	EUR/tonna	HUF/tonna
Napraforgóolaj (nyers)	Olaszország	663	221 573
Napraforgóolaj (finomított)		843	281 774
Szójaolaj (nyers)		718	239 968
Szójaolaj (finomított)		778	260 035
Napraforgódara	Ausztria	208	69 502
Repcedara		220	73 689

Forrás: Associazione Granaria di Milano, BLPW

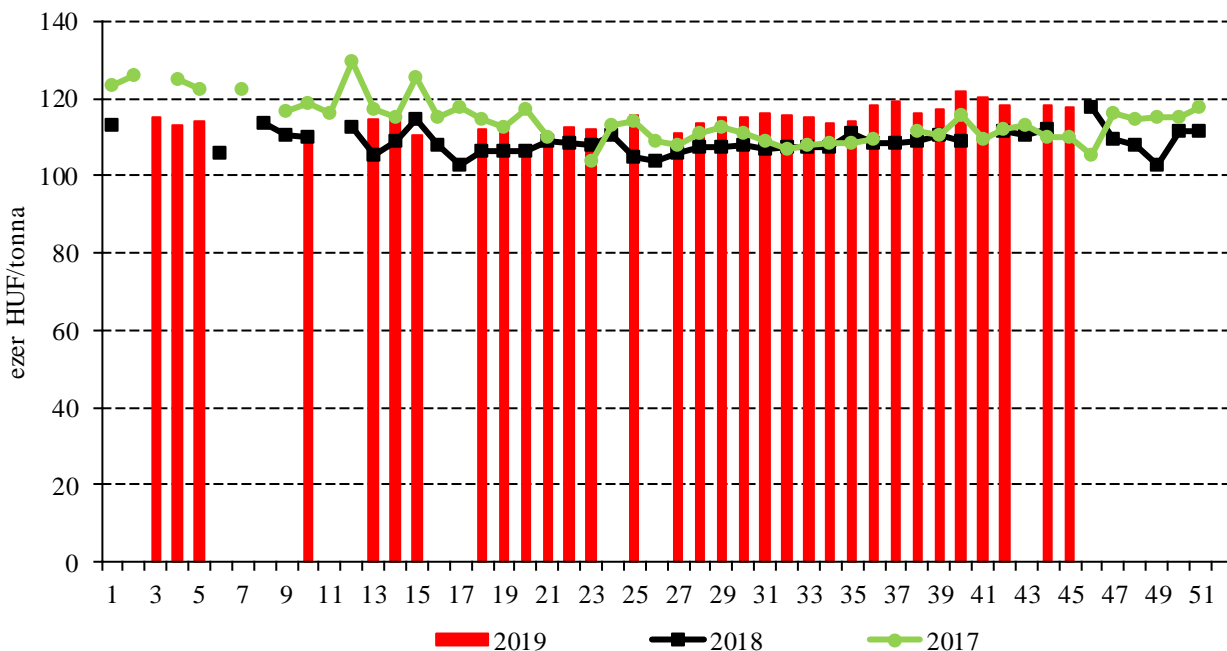
Termelői és kikötői árak

9. ábra: A napraforgómag heti termelői ára Magyarországon (2017–2019)



Forrás: NAIK AKI PÁÍR

10. ábra: A repcemag heti termelői ára Magyarországon (2017–2019)



Forrás: NAIK AKI PÁÍR

18. táblázat: Az olajmagok és származékaik nemzetközi és európai kikötői ára

		USD/tonna				
		2019. 10. 26.	2019. 11. 02.	2019. 11. 09.	2019. 11. 16.	
SZÓJA	BAB	USA FOB NOLA	361	363	362	359
		Brazília FOB	368	377	375	367
		EU CIF, USA-ból	n. a.	n. a.	n. a.	n. a.
		EU CIF Brazíliából	n. a.	n. a.	n. a.	n. a.
		Fekete-tenger FOB	352	352	361	362
		Argentína, Up River FOB	355	351	355	352
	DARA	EU CIF Rotterdam	n. a.	n. a.	n. a.	n. a.
OLAJ	EU FOB ^{a)}	621	610	635	639	
REPCE		Franciaország FOB Rouen	414	414	413	411
		EU, 00 CIF Hamburg	n. a.	n. a.	n. a.	n. a.
	MAG	Ausztrália FOB	438	443	443	441
		Kanada FOB	375	370	373	370
		Ukrajna FOB	415	417	421	428
	DARA	EU FOB Hamburg	n. a.	n. a.	n. a.	n. a.
	OLAJ	EU FOB Hollandia	n. a.	n. a.	n. a.	n. a.
NAPRAFORGÓ		EU CIF Amszterdam	n. a.	n. a.	n. a.	n. a.
	MAG	EU FOB Bordeaux	361	363	365	366
		Ukrajna FOB	330	330	330	343
	DARA	Ukrajna DAF	n. a.	n. a.	n. a.	n. a.
		Ukrajna FOB	195	195	195	190
	OLAJ	EU FOB Rotterdam	n. a.	n. a.	n. a.	n. a.
	Fekete-tenger FOB	n. a.	n. a.	n. a.	n. a.	
NYERS PÁLMAOLAJ	EU CIF	n. a.	n. a.	n. a.	n. a.	

Megjegyzés: FOB – Free on Board (kölségmentesen a hajó fedélzetére – megjelölt elhajozási kikötő), DAF – Delivered at Frontier (határra szállítva); CIF – Cost, Insurance and Freight (kölség, biztosítás és fuvardíj – megnevezett rendeltetési kikötő); n. a. – nincs adat.

^{a)} Átszámolva az EKB hivatalos középárfolyamán.

Forrás: APK-Inform, Hammersmith, Oil World, Európai Bizottság, IGC

Olajmagpiaci információk

19. táblázat: A növényolajok és származékaik feldolgozó értékesítési ára Magyarországon

Megnevezés	Mértékegység	2018. 45. hét	2019. 44. hét	2019. 45. hét	2019. 45. hét/ 2018. 45. hét	2019. 45. hét/ 2019. 44. hét
					(százalék)	(százalék)
Nyers napraforgóolaj	tonna
	HUF/tonna
Napraforgódara	tonna	7 342	3 533	4 048	55	115
	HUF/tonna	63 410	58 705	58 576	92	100
Nyers repceolaj	tonna	...	–	–
	HUF/tonna	...	–	–
Repcedara	tonna	1 551	...	783	50	...
	HUF/tonna	71 714	...	67 050	94	...

... = Adatvédelmi korlátok miatt nem közölhető adat.

Forrás: NAIK AKI PÁIR

20. táblázat: A full-fat szója, a szójadara és a szójaolaj feldolgozó értékesítési ára Magyarországon

	Mértékegység	2019. 44. hét	2019. 45. hét
		tonna	188
Full-fat szója	HUF/tonna	127 403	129 664
	tonna
Szójadara	HUF/tonna
	tonna	...	–
Szójaolaj	HUF/tonna	...	–

... = Adatvédelmi korlátok miatt nem közölhető adat.

Megjegyzés: Full-fat szója: 33% fehérje, 12% olaj, max. 12% víz. Szójadara: Low-Pro, Mid-Pro, High-Pro összesítve. Az ár az áfát és a szállítási költséget nem tartalmazza.

Forrás: NAIK AKI PÁIR

21. táblázat: Az importból származó szójabab és szójadara behozatali ára Magyarországon

Mértékegység	2019. október	
	Szállítás ideje: 2019. október–2019. december	
Szójabab (GM-mentes)	tonna	...
	HUF/tonna	...
Szójadara (GM) ^{a)}	tonna	12 500
	HUF/tonna	103 645
Szójadara (GM-mentes)	tonna	–
	HUF/tonna	–

... = Adatvédelmi korlátok miatt nem közölhető adat.

^{a)} Származási ország: GM szójadara (FCA Koper) – Brazília/nem jelölt

Forrás: NAIK AKI PÁIR

22. táblázat: **Az olajmagok és származékaik külkereskedelme Magyarországon**

ezer tonna

		2018. január–augusztus	2019. január–augusztus	Változás (százalék)
Export	1205 Repcemag	464,64	661,47	142,4
	1206 Napraforgómag	341,77	389,62	114,0
	2304 Szójadara	86,80	76,67	88,3
Import	1205 Repcemag	74,81	41,49	55,5
	1206 Napraforgómag	70,20	31,16	44,4
	2304 Szójadara	288,50	293,94	101,9

Forrás: KSH

23. táblázat: **A világ olajmagnérlege**

millió tonna

	USDA		Oil World		Tallage	
	2018/2019 ^{a)}	2019/2020 ^{b)}	2018/2019 ^{a)}	2019/2020 ^{b)}	2018/2019 ^{a)}	2019/2020 ^{b)}
SZÓJABAB						
Termelés	358	337	358	340	361	336
Felhasználás	299	303	344	349	342	344
Export	149	150	151	149	153	146
Import	146	149	148	150	153	146
Zárókészlet	110	95	108	99	119	111
REPCEMAG						
Termelés	72	69	65	62	72	70
Felhasználás	71	70	64	63	72	71
Export	15	15	15	15	14	16
Import	14	15	15	15	14	16
Zárókészlet	8	7	10	8	8	7
NAPRAFORGÓMAG						
Termelés	51	51	52	54	53	54
Felhasználás	51	51	52	54	53	54
Export	3	3	3	3	3	3
Import	2	2	3	3	3	3
Zárókészlet	3	2	4	4	4	4

^{a)} Előzetes adat.^{b)} Előrejelzés.

n. a. – nincs adat.

Forrás: USDA, Oil World, Tallage

