

XXIII. évfolyam, 22. szám, 2019



AGRÁRPIACI JELENTÉSEK

ZÖLDSÉG, GYÜMÖLCS ÉS BOR

NAIK Agrárgazdasági Kutatóintézet

Zöldség, Gyümölcs és Bor
XXIII. évfolyam, 22. szám, 2019

Megjelenik kéthetente
2019. november 5.

Felelős szerkesztő
Dr. Stummer Ildikó

Szerzők
Isépy Anett
isepy.anett@aki.naik.hu
Losonczi Tünde
losonczi.tunde@aki.naik.hu
Ecsediné Wanek Zsuzsanna
wanek.zsuzsa@aki.naik.hu
Szente-Orbán Csaba

Kiadó
NAIK Agrárgazdasági Kutatóintézet
H-1093 Budapest, Zsil utca 3-5.
Telefon: (+36 70) 501-0446
Fax: (+36 1) 217-8111
<https://aki.naik.hu>
aki@aki.naik.hu
<https://pair.aki.gov.hu>

ISSN 1418 2130

A Zöldség, Gyümölcs és Bor piaci jelentésen kívül
kínáljuk még a Baromfi; Élőállat és Hús; Tej és Tej-
termékek; Gabona és Ipari Növények piaci jelentése-
ket is.

A kiadványokkal kapcsolatban részletes felvilágosítást ad:
Publikációs Csoport
publikacio@aki.naik.hu
Telefon: (+36 70) 501-1156

Minden jog fenntartva. A kiadvány bármely részének sokszorosí-
tása, adatainak bármilyen formában (nyomtatott vagy elektroni-
kus) történő tárolása vagy továbbítása, illetőleg bármilyen elven
működő adatbázis-kezelő segítségével történő felhasználása csak
a kiadó előzetes írásbeli engedélyével történhet.

Tartalomjegyzék

Összefoglaló	3
Zöldség- és gyümölcspiaci jelentés	4
Budapesti nagybani piaci körkép	4
Agrárpolitikai hírek	6
Magyarországi piaci információk	7
Nemzetközi piaci információk	14
Borpiaci jelentés	15

Összefoglaló

A NAIK AKI PÁIR adatai szerint a Budapesti Nagybani Piacon a 44. héten a belpiaci tölteni való paprikából a nagyobb méretűt (70+ mm vállátmérőjű) az egy évvel ezelőttivel csaknem egyező, 368 forint/kilogramm, a 30–70 mm méretűt 270 forint/kilogramm termelői áron kínálták, ami 3 százalékkal a 2018. év azonos heti értéke alatt maradt. A gyakoribb almafajták ára 160 (Jonathan) és 245 (Granny Smith) forint/kilogramm között mozgott, ami 6–36 százalék közötti emelkedést mutatott 2018 44. hetéhez viszonyítva.

Zöldség- és gyümölcspiaci jelentés

Budapesti nagybani piaci körkép

A NAIK AKI PÁIR adatai szerint a Budapesti Nagy-
bani Piacon a 44. héten a belpiaci tölteni való papriká-
ból a nagyobb méretűt (70+ mm vállátmérőjű) az egy
évvel ezelőttivel csaknem egyező, 368 forint/kilo-
gramm, a 30–70 mm méretűt 270 forint/kilogramm ter-
melői áron kínálták, ami 3 százalékkal a 2018. év azo-
nos heti értéke alatt maradt. A kaliforniai paprika 590
forint/kilogramm ára 10 forinttal volt alacsonyabb, mint
egy éve. A Spanyolországból származó, 70+ mm mé-
retű tölteni való paprika 580, a kaliforniai paprika 600
forint/kilogramm átlagáron volt jelen a 44. heti válasz-
tékban.

A hazai salátafélék közül a fejes saláta 133, a jég-
saláta 275, a Lollo saláták pedig 184 forintos darabáron
kerültek a felhozatalba. A fejes saláta ára a vizsgált hé-
ten a 2018. 44. hetihez képest változatlan maradt, a jég-
salátáé 38 százalékkal emelkedett, míg a Lollo salátáké
8 százalékkal csökkent. A Hollandiából származó jég-
salátát darabonként 345 forintért értékesítették.

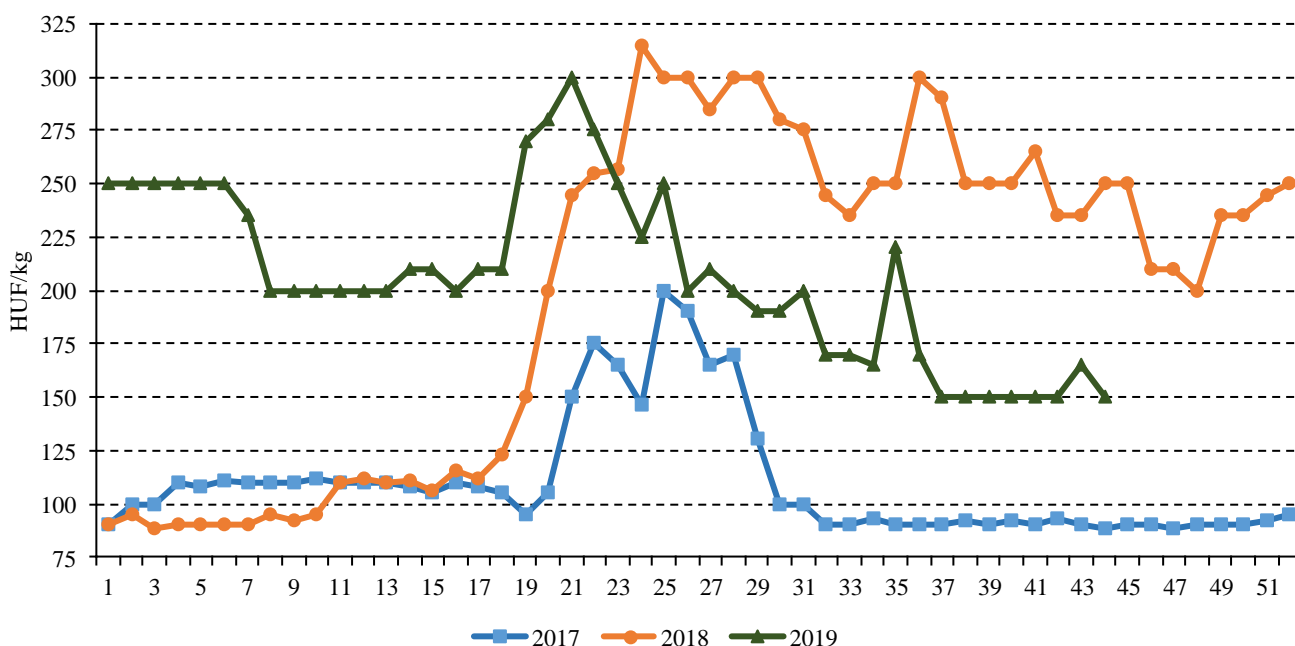
A sárgarépat a tavalyi azonos hetinél alacsonyabb,
150 forint/kilogramm áron kínálták a 44. héten. A pet-

rezselyemgyökér (525 forint/kilogramm), valamint a ki-
logrammos kiszerezésű (318 forint/kilogramm) és a da-
rabás (195 forint/darab) gumós zeller heti átlagára is
csökkent az előző év azonos hetéhez képest.

A hónapos retek csomója 39 százalékkal magasabb,
160 forintos áron került a választékba. A jégcsapretek
ára 2 százalékkal 245 forint/kilogrammmra, a fekete re-
teké 28 százalékkal 230 forint/kilogrammmra emelkedett.

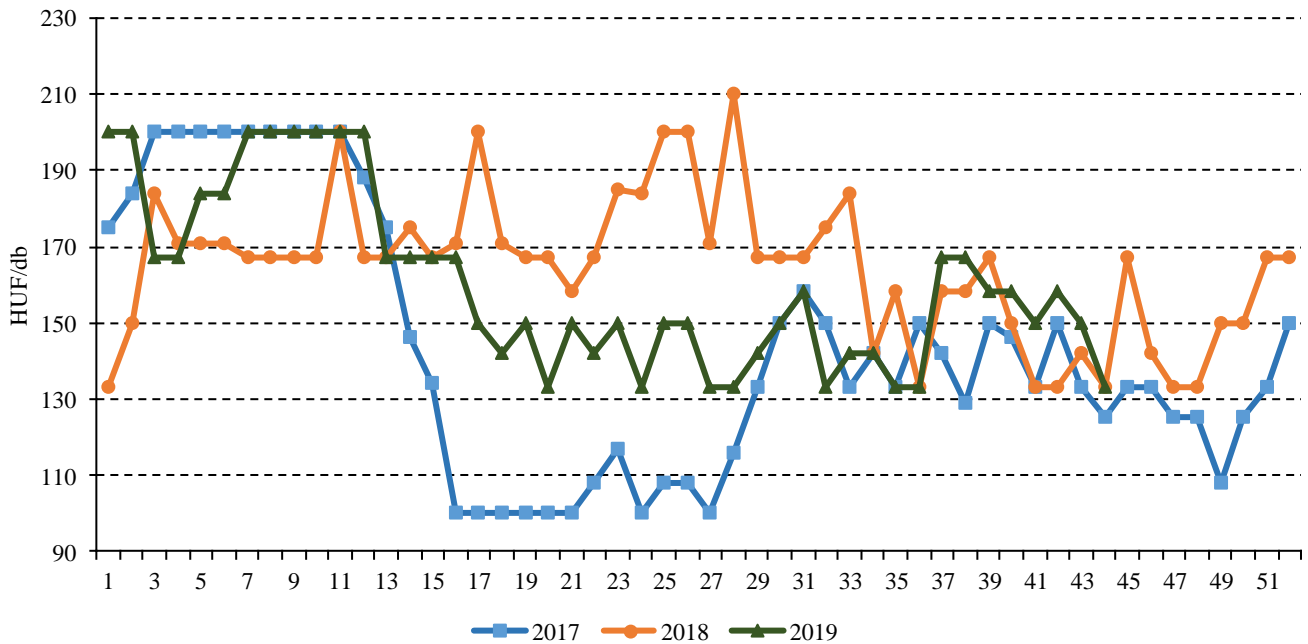
A belpiaci őszi gyümölcsök ára a megfigyelt héten
meghaladta az egy évvel korábbit: a Vilmoskörte 430
forint/kilogramm (+26 százalék), a Bosc kobak/Alexan-
der körte 450 forint/kilogramm (+32 százalék) áron sze-
repelt a választékban. A gyakoribb almafajták ára 160
(Jonathan) és 245 (Granny Smith) forint/kilogramm kö-
zött mozgott, ami 6–36 százalék közötti emelkedést mu-
tatott 2018 44. hetéhez viszonyítva. Ezen belül a Golden
almát 205 (+7,9 százalék), az Idaredet 180 (+5,9 száza-
lék), a Jonagored almát pedig 160 (+11,8 százalék) fo-
rint/kilogramm áron kínálták. A hazai dióbél az egy év-
vel korábbit 14 százalékkal meghaladó, 3650 forint/ki-
logramm áron volt jelen a Budapesti Nagybani Piacon.

1. ábra: A belföldi sárgarépa heti termelői átlagára a Budapesti Nagybani Piacon (2017–2019)



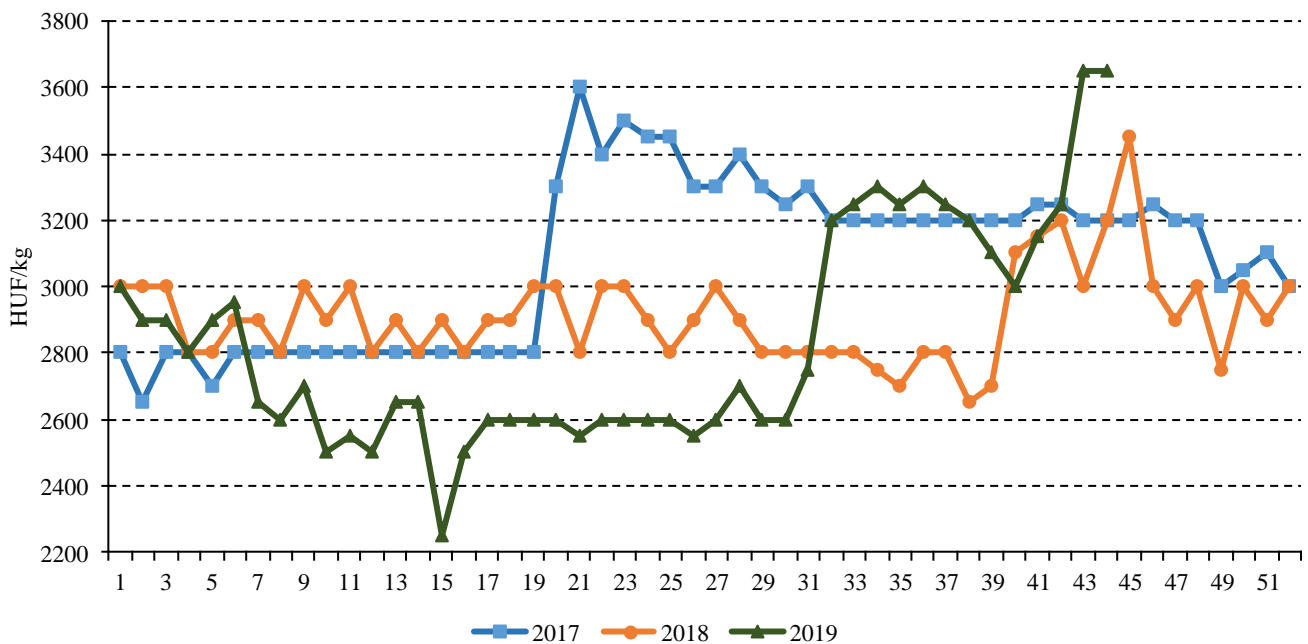
Forrás: NAIK AKI PÁIR

2. ábra: A belföldi fejes saláta heti termelői átlagára a Budapesti Nagyban Piacon (2017–2019)



Forrás: NAIK AKI PÁIR

3. ábra: A belföldi dióbél heti termelői átlagára a Budapesti Nagyban Piacon (2017–2019)



Forrás: NAIK AKI PÁIR

Agrárpolitikai hírek

• Az agrárminiszter agrárkárenyhítési rendszer keretében alkalmazandó aszályközleménye értelmében Magyarországon a 2019. kárenyhítési év során az ország egész területén aszályhelyzet volt, így – ha igazolt aszálykáruk van és egyéb támogatási feltétel is fennáll, akkor – az érintett termelők az ország teljes területén részesülhetnek kárenyhítő juttatásban. A miniszter aszályközleménye a Földművelésügyi Értesítő LXIX. évfolyamának 2019. október 25-i 7. számában érhető el. Az aszályközlemény önmagában még nem jogosítja fel a károsult termelőt a kárenyhítő juttatás igénybevételeire. A kompenzációra való jogosultság további fel-

tételei, hogy a termelő: az aszálykárt határidőben (a károsodás észlelését követő 15 napon belül, de legkésőbb szeptember 30-ig) bejelentette, amelyet az agrárkármegállapító szerv le is igazolt, a kárenyhítési hozzájárulást szeptember 15-ig maradéktalanul megfizette, a kárenyhítő juttatás iránti kérelmet november 30-ig a Magyar Államkincstár elektronikus felületén benyújtja (a kérelembenyújtás lehetősége november elején nyílik meg), és az aszálykárral érintett növénykultúrájában 30 százalékot meghaladó hozamcsökkenést (terméskiesést) és 15 százalékot meghaladó hozamérték-csökkenést (termelésiérték-kiesést) szenvedett el.

Magyarországi piaci információk

1. táblázat: Az I. osztályú, belföldi zöldségfélék és gyümölcsök leggyakoribb bruttó termelői ára a Budapesti Nagybani Piacon

Faj	Fajta/Típus	Méret	Mértékegység	2018. 44. hét	2019. 43. hét	2019. 44. hét	2019. 44. hét/ 2018. 44. hét (százalék)	2019. 44. hét/ 2019. 43. hét (százalék)
Burgonya	Fabiola	–	HUF/kg	110	130	125	113,6	96,2
	Red-Scarlett	–	HUF/kg	120	125	120	100,0	96,0
	Cherie	–	HUF/kg	225	225	225	100,0	100,0
	Marabel	–	HUF/kg	–	170	155	–	91,2
	Nem jelölt	–	HUF/kg	–	135	130	–	96,3
Paradicsom	Gömb	40–47 mm	HUF/kg	380	370	415	109,2	112,2
		47–57 mm	HUF/kg	400	395	440	110,0	111,4
		57–67 mm	HUF/kg	–	235	250	–	106,4
	Fürtös	47 mm+	HUF/kg	520	430	470	90,4	109,3
		40–47 mm	HUF/kg	560	455	505	90,2	111,0
Paprika	Tölteni való édes	30–70 mm	HUF/kg	280	270	270	96,4	100,0
		70 mm+	HUF/kg	370	345	368	99,3	106,5
	Bogyiszőlő	–	HUF/kg	560	600	620	110,7	103,3
	Alma	–	HUF/kg	350	300	330	94,3	110,0
	Kaliforniai	70 mm+	HUF/kg	600	600	590	98,3	98,3
	Cserezsnye	–	HUF/kg	440	455	460	104,6	101,1
	Lecsőpaprika	–	HUF/kg	240	180	200	83,3	111,1
Padlizsán	–	70 mm+	HUF/kg	480	500	500	104,2	100,0
Uborka	Kígyó	400–500 g	HUF/kg	400	350	350	87,5	100,0
	Berakó (fürtös)	3–6 cm	HUF/kg	500	380	450	90,0	118,4
		6–9 cm	HUF/kg	500	320	400	80,0	125,0
		9–14 cm	HUF/kg	350	300	310	88,6	103,3
Főzőtök	Spárgatök	–	HUF/kg	450	255	270	60,0	105,9
	Cukkini	–	HUF/kg	580	430	420	72,4	97,7
	Bébitök	–	HUF/kg	550	335	370	67,3	110,5
Sütőtök	Kanadai	–	HUF/kg	120	145	125	104,2	86,2
Sárgarépa	–	–	HUF/kg	250	165	150	60,0	90,9
Petrezselyem	–	–	HUF/kg	900	525	525	58,3	100,0
Petrezselyem-zöld	–	–	HUF/kiszereelés	20	25	25	125,0	100,0
Zeller	Gumós	–	HUF/kg	340	350	318	93,4	90,7

Faj	Fajta/Típus	Méret	Mérték-egység	2018. 44. hét	2019. 43. hét	2019. 44. hét	2019. 44. hét/ 2018. 44. hét (százalék)	2019. 44. hét/ 2019. 43. hét (százalék)
Zeller	Gumós	–	HUF/db	200	200	195	97,5	97,5
Zellerzöld	–	–	HUF/kiszereles	20	25	25	125,0	100,0
Kapor	–	–	HUF/kiszereles	50	50	50	100,0	100,0
Sóska	–	–	HUF/kg	600	600	600	100,0	100,0
Spenót	–	–	HUF/kg	700	600	600	85,7	100,0
Cékla	–	–	HUF/kg	130	150	155	119,2	103,3
Fejes saláta	–	–	HUF/db	133	150	133	100,0	88,7
Jégsaláta	–	–	HUF/db	200	250	275	137,5	110,0
Lollo Rossa	–	–	HUF/db	200	167	184	91,8	109,9
Lollo Bionda	–	–	HUF/db	200	167	184	91,8	109,9
Fejes káposzta	Fehér	–	HUF/kg	170	140	120	70,6	85,7
	Vörös	–	HUF/kg	200	200	205	102,5	102,5
Kelkáposzta	–	–	HUF/kg	250	220	225	90,0	102,3
Karalábé	–	–	HUF/kg	200	205	205	102,5	100,0
			HUF/db	100	120	115	115,0	95,8
Karfiol	–	16 cm+	HUF/kg	240	280	255	106,3	91,1
Kínai kel	–	–	HUF/kg	240	245	240	100,0	98,0
Brokkoli	–	–	HUF/kg	380	490	455	119,7	92,9
Retek	Hónapos	–	HUF/kiszereles	115	160	160	139,1	100,0
	Jégcsap	–	HUF/kg	240	250	245	102,1	98,0
	Müncheni Sör	–	HUF/kiszereles	260	250	240	92,3	96,0
	Fekete reték	–	HUF/kg	180	230	230	127,8	100,0
Torma	–	–	HUF/kg	1 000	1 100	1 100	110,0	100,0
Borsó	Száraz sárga	–	HUF/kg	220	220	220	100,0	100,0
Bab	Zöldbab	–	HUF/kg	740	655	695	93,9	106,1
	Száraz tarka	–	HUF/kg	720	660	660	91,7	100,0
	Száraz fehér	–	HUF/kg	640	620	610	95,3	98,4
	Vöröshagyma	Barna héjú	40–70 mm	HUF/kg	140	120	110	78,6
70 mm+			HUF/kg	150	140	130	86,7	92,9
Lila héjú		40–70 mm	HUF/kg	200	245	250	125,0	102,0
Zöldhagyma	–	–	HUF/kiszereles	120	125	130	108,3	104,0
Fokhagyma	–	45 mm+	HUF/kg	800	1 000	1 100	137,5	110,0
Póréhagyma	–	–	HUF/db	160	200	190	118,8	95,0
Gomba	Laska	–	HUF/kg	750	725	700	93,3	96,6
Alma	Granny Smith	65 mm+	HUF/kg	180	220	245	136,1	111,4
	Idared	65 mm+	HUF/kg	170	190	180	105,9	94,7

Faj	Fajta/Típus	Méret	Mértékegység	2018. 44. hét	2019. 43. hét	2019. 44. hét	2019. 44. hét/ 2018. 44. hét (százalék)	2019. 44. hét/ 2019. 43. hét (százalék)
Alma	Jonagold	65 mm+	HUF/kg	170	190	195	114,7	102,6
	Jonagored	65 mm+	HUF/kg	170	190	190	111,8	100,0
	Jonathan	65 mm+	HUF/kg	150	160	160	106,7	100,0
	Gala	65 mm+	HUF/kg	180	210	210	116,7	100,0
	Golden	65 mm+	HUF/kg	190	192	205	107,9	106,5
Körte	Bosc kobak (Alexander)	60–70 mm	HUF/kg	340	410	450	132,4	109,8
	Vilmos	60–75 mm	HUF/kg	340	425	430	126,5	101,2
Bírsalma	–	–	HUF/kg	320	380	360	112,5	94,7
Bírskörte	–	–	HUF/kg	350	390	400	114,3	102,6
Szilva	Nem jelölt	35 mm+	HUF/kg	–	250	270	–	108,0
Szamóca	–	–	HUF/kg	3 000	2 550	3 000	100,0	117,7
Dióbél	–	–	HUF/kg	3 200	3 650	3 650	114,1	100,0
Gesztenye	–	–	HUF/kg	1 000	–	1 400	140,0	–
Csemegeszőlő	Hamburgi muskotály	150–200g	HUF/kg	–	500	500	–	100,0
	Chasselas	75–150g	HUF/kg	400	250	280	70,0	112,0
	Fehér	–	HUF/kg	–	450	490	–	108,9

Megjegyzés: A teljes adatbázis megtekinthető a <https://pair.aki.gov.hu> oldalon.

Forrás: NAIK AKI PÁIR

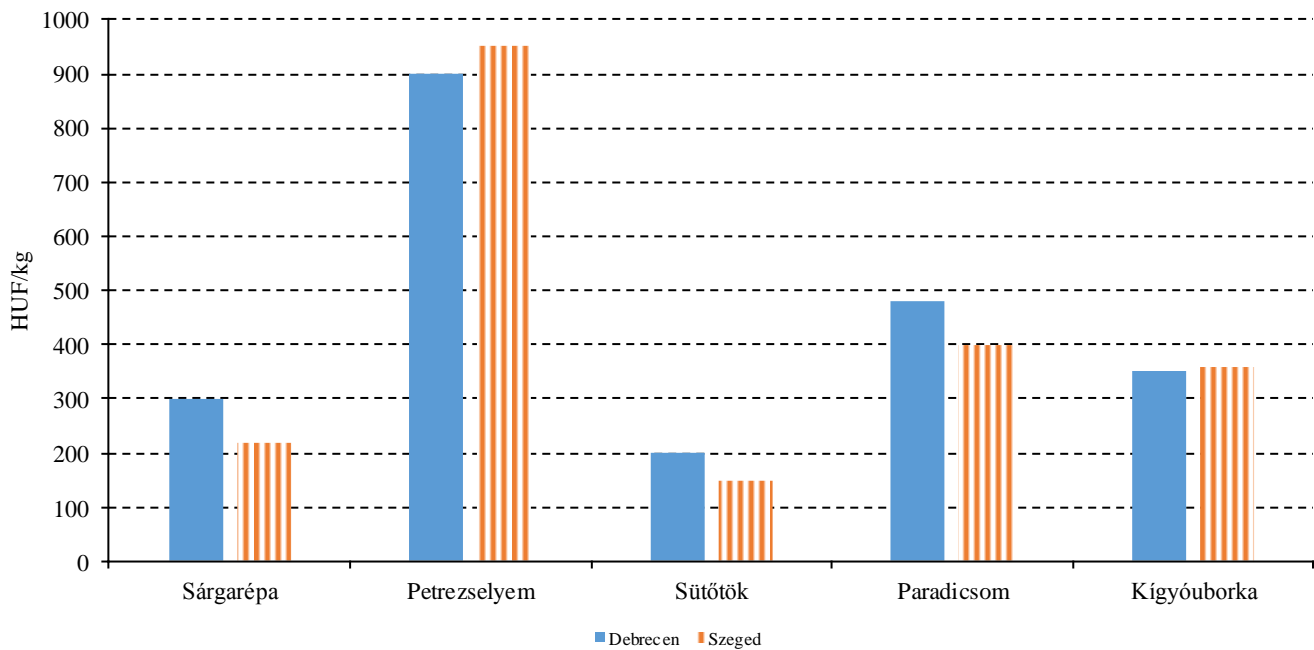
2. táblázat: **Az Európai Unióból és a harmadik országokból származó, I. osztályú zöldségfélék és gyümölcsök leggyakoribb bruttó ára a Budapesti Nagyban Piacon**

Faj	Fajta/ Típus	Méret	Származási hely	Mérték- egység	2018. 44. hét	2019. 43. hét	2019. 44. hét	2019. 44. hét/ 2018. 44. hét (százalék)	2019. 44. hét/ 2019. 43. hét (százalék)
Burgonya	Nem jelölt	–	Franciaország	HUF/kg	180	185	195	108,3	105,4
			Lengyelország	HUF/kg	–	160	150	–	93,8
Paradicsom	Koktél	15 mm+	Olaszország	HUF/kg	950	1 225	1 160	122,1	94,7
Paprika	Tölteni való édes	70 mm+	Spanyolország	HUF/kg	–	–	580	–	–
	Kaliforniai	70 mm+	Spanyolország	HUF/kg	550	600	600	109,1	100,0
Padlizsán	–	70 mm+	Spanyolország	HUF/kg	480	470	512	106,8	109,0
Főzőtök	Cukkini	–	Spanyolország	HUF/kg	600	385	400	66,7	103,9
Zeller	Gumós	–	Hollandia	HUF/kg	–	340	305	–	89,7
Jégsaláta	–	–	Hollandia	HUF/db	–	330	345	–	104,6
Brokkoli	–	–	Olaszország	HUF/kg	640	790	756	118,1	95,7
Vöröshagyma	Barna héjú	40–70 mm	Ausztria	HUF/kg	160	130	128	79,7	98,1
Alma	Granny Smith	65 mm+	Olaszország	HUF/db	200	78	70	35,0	90,3
	Pink Lady	65 mm+	Olaszország	HUF/db	–	240	230	–	95,8
Körte	Bosc kobak (Alexander)	60–70 mm	Olaszország	HUF/kg	440	480	500	113,6	104,2
	Fétel apát	65–80 mm	Olaszország	HUF/db	220	460	450	204,6	97,8
	Santa Maria	65–75 mm	Olaszország	HUF/kg	450	540	570	126,7	105,6
Szilva	Japán típusú	35 mm+	Olaszország	HUF/kg	600	–	595	99,2	–
			Olaszország	HUF/kg	2 000	2 250	2 500	125,0	111,1
Gesztenye	–	–	Spanyolország	HUF/kg	–	1 550	1 625	–	104,8
Csemege- szőlő	Fehér	–	Olaszország	HUF/kg	510	480	543	106,4	113,0
	Piros	–	Olaszország	HUF/kg	500	500	500	100,0	100,0
Citrom	–	53–65mm	Törökország	HUF/kg	430	518	515	119,8	99,5
Zöldcitrom	–	–	Mexikó	HUF/kg	780	935	930	119,2	99,5
Mandarin	–	54–69mm	Spanyolország	HUF/kg	–	718	625	–	87,1
Klementin	–	41–60mm	Spanyolország	HUF/kg	540	710	688	127,3	96,8
Narancs	Vérnarancs (Moro)	67–80mm	Dél-afrikai Köztársaság	HUF/kg	–	–	450	–	–
Kivi	–	–	Görögország	HUF/kg	460	435	445	96,7	102,3
			Costa Rica	HUF/kg	300	385	395	131,7	102,6
			Ecuador	HUF/kg	310	418	418	134,7	100,0
Banán	–	–	Kolumbia	HUF/kg	300	405	400	133,3	98,8

Megjegyzés: A teljes adatbázis megtekinthető a <https://pair.aki.gov.hu> oldalon.

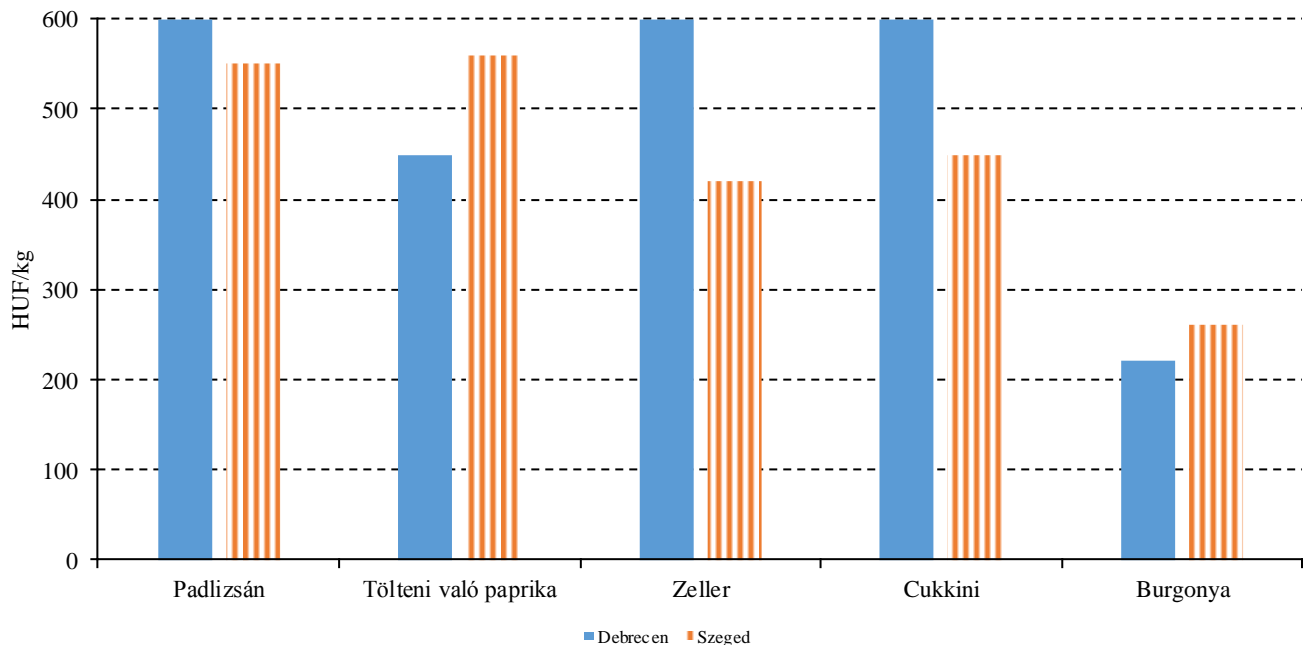
Forrás: NAIK AKI PÁIR

4. ábra: A sárgarépa, a petrezselyem, a sütőtök, a paradicsom és a kigyóuborka leggyakoribb ára a vidéki fogyasztói piacokon (2019. 44. hét)



Forrás: NAIK AKI PÁIR

5. ábra: A padlizsán, a tölteni való paprika, a zeller, a cukkini és a burgonya leggyakoribb ára a vidéki fogyasztói piacokon (2019. 44. hét)



Forrás: NAIK AKI PÁIR

3. táblázat: **A gyümölcsfélék (déli gyümölccsel, dinnyefélék nélkül) külkereskedelmi forgalma Magyarországon**

	Export mennyisége			Import mennyisége		
	2018. január–július	2019. január–július	2019. január–július/ 2018. január–július	2018. január–július	2019. január–július	2019. január–július/ 2018. január–július
	tonna	tonna	százalék	tonna	tonna	százalék
Gyümölcs	65 358,2	65 622,1	100,4	140 215,6	150 792,5	107,5
Ebből:						
Dió héjastól	36,8	10,2	27,6	3,9	11,5	291,5
Dió héj nélkül	471,2	248,5	52,7	360,0	329,8	91,6
Alma ipari célú	723,2	61,8	8,5	581,3	355,7	61,2
Alma étkezési célú	6 822,8	6 744,5	98,9	5 940,5	5 446,5	91,7
	Export értéke			Import értéke		
	2018. január–július	2019. január–július	2019. január–július/ 2018. január–július	2018. január–július	2019. január–július	2019. január–július/ 2018. január–július
	millió HUF	millió HUF	százalék	millió HUF	millió HUF	százalék
Gyümölcs	17 604,2	21 537,2	122,3	46 359,0	51 109,0	110,2
Ebből:						
Dió héjastól	25,0	4,3	17,4	0,9	4,1	441,6
Dió héj nélkül	942,8	349,0	37,0	690,8	488,2	70,7
Alma ipari célú	70,9	4,4	6,1	187,4	89,8	47,9
Alma étkezési célú	1 209,6	873,1	72,2	1 407,4	913,0	64,9

Forrás: KSH

4. táblázat: A zöldségfélék (dinnyefélékkel) külkereskedelmi forgalma Magyarországon

	Export mennyisége			Import mennyisége		
	2018. január-július	2019. január-július	2019. január-július/ 2018. január-július	2018. január-július	2019. január-július	2019. január-július/ 2018. január-július
	tonna	tonna	százalék	tonna	tonna	százalék
Zöldség	194 204,0	153 672,4	79,1	207 228,9	215 042,7	103,8
Ebből:						
Paradicsom	2 332,1	4 377,4	187,7	11 215,9	10 851,5	96,8
Vöröshagyma	1 875,2	265,1	14,1	13 387,2	13 205,8	98,6
Fokhagyma	227,5	257,1	113,0	555,7	740,6	133,3
Fejes és vöröskáposzta	1 866,9	2 063,8	110,5	2 080,0	3 596,0	172,9
Édes paprika	8 310,3	5 482,2	66,0	5 282,4	5 610,6	106,2

	Export értéke			Import értéke		
	2018. január-július	2019. január-július	2019. január-július/ 2018. január-július	2018. január-július	2019. január-július	2019. január-július/ 2018. január-július
	millió HUF	millió HUF	százalék	millió HUF	millió HUF	százalék
Zöldség	53 937,9	50 591,5	93,8	49 858,0	60 447,9	121,2
Ebből:						
Paradicsom	1 043,2	1 715,2	164,4	5 092,7	5 371,3	105,5
Vöröshagyma	280,7	106,2	37,8	1 249,0	2 657,2	212,7
Fokhagyma	156,8	178,1	113,6	334,6	472,1	141,1
Fejes és vöröskáposzta	551,7	750,2	136,0	221,4	585,1	264,3
Édes paprika	2 922,7	2 551,8	87,3	2 383,8	2 705,5	113,5

Forrás: KSH

Nemzetközi piaci információk

5. táblázat: A zöldségfélék és a gyümölcsök ára a poznani, a hamburgi, a berlini és a müncheni nagybani piacokon

Termék	Származás	Poznan		Származás	Hamburg		Származás	Berlin		Származás	München	
		Min.	Max.		Min.	Max.		Min.	Max.		Min.	Max.
		2019. 10. 28.			2019. 10. 28.			2019. 10. 28.			2019. 10. 28.	
Burgonya	belföldi	103	138	belföldi	99	118	belföldi	99	125	belföldi	112	131
Cékla	belföldi	92	138	belföldi	148	181	belföldi	164	197	belföldi	230	247
Cukkini	belföldi	231	385	Spanyol-ország	394	460	Spanyol-ország	427	526	Spanyol-ország	362	394
Csiperke-gomba	belföldi	385	461	belföldi	657	789	belföldi	723	920	belföldi	756	822
Kelbimbó	belföldi	461	538	Hollandia	394	460	Hollandia	427	526	Hollandia	460	493
Pasztinák	–	–	–	belföldi	411	493	belföldi	526	657	belföldi	657	789
Sárgarépa	belföldi	92	138	belföldi	164	191	belföldi	164	230	belföldi	197	214
Zeller	belföldi	192	277	belföldi	197	230	belföldi	214	263	belföldi	230	247
Vörös-hagyma	belföldi	115	185	belföldi	118	171	belföldi	164	197	belföldi	158	171
Alma, Gala	belföldi	144	195	Olaszország	296	329	Olaszország	230	296	Olaszország	296	362
Körte	belföldi	154	308	belföldi	247	279	belföldi	263	329	belföldi	329	362

Megjegyzés: Átszámítva az MNB hivatalos középárfolyamán.
Forrás: www.wgro.com.pl, www.ami-informiert.de

6. táblázat: A fokhagyma, a cukkini és a gomba nettó, havi termelői átlagára az Európai Unió néhány tagországában

	Fokhagyma		Változás (százalék)	Cukkini		Változás (százalék)	Gomba		Változás (százalék)
	2018. szeptember	2019. szeptember		2018. szeptember	2019. szeptember		2018. szeptember	2019. szeptember	
	Görögország	171		198	115,8		54	61	
Spanyolország	180	209	116,1	42	35	83,3	204	197	96,6
Olaszország	246	266	108,1	90	84	93,3	–	–	–
Hollandia	–	–	–	124	159	128,2	170	182	107,1
Magyarország	194	212	109,3	–	–	–	131	141	107,6

Forrás: Európai Bizottság

Borpiaci jelentés

7. táblázat: **A földrajzi jelzés nélküli és az oltalom alatt álló földrajzi jelzéssel ellátott BELFÖLDÖN értékesített borok mennyisége és feldolgozó értékesítési ára**

Megnevezés		Mértékegység	2019. július	2019. augusztus	2019. szeptember
Fehér	Oltalom alatt álló földrajzi jelzéssel ellátott	mennyiség (hl)	32 442	26 478	31 168
		átlagár (HUF/hl)	18 766	21 487	16 949
Vörös és rozé	Földrajzi jelzés nélküli	mennyiség (hl)	709	225	120
		átlagár (HUF/hl)	21 025	21 655	24 883
	Oltalom alatt álló földrajzi jelzéssel ellátott	mennyiség (hl)	23 525	27 324	17 310
		átlagár (HUF/hl)	24 313	24 131	27 635
Vörös és rozé összesen	mennyiség (hl)	24 234	27 549	17 430	
	átlagár (HUF/hl)	24 217	24 111	27 616	
Oltalom alatt álló földrajzi jelzéssel ellátott bor összesen		mennyiség (hl)	55 967	53 802	48 478
		átlagár (HUF/hl)	21 097	22 830	20 765
Földrajzi jelzés nélküli bor és oltalom alatt álló földrajzi jelzéssel ellátott bor összesen		mennyiség (hl)	57 371	54 078	48 813
		átlagár (HUF/hl)	21 074	22 837	20 775

Megjegyzés: Belföldön termelt borok. 2019 szeptemberében a földrajzi jelzés nélküli és az oltalom alatt álló földrajzi jelzéssel ellátott vörös és rozé borok legnagyobb része üvegpalackos kiszerelésű volt.

Forrás: NAIK AKI PAIR

8. táblázat: **A földrajzi jelzés nélküli és az oltalom alatt álló földrajzi jelzéssel ellátott KÜLFÖLDÖN értékesített borok mennyisége és ára**

Megnevezés		Mértékegység	2019. július	2019. augusztus	2019. szeptember
Fehér	Földrajzi jelzés nélküli	mennyiség (hl)	3 862	2 993	...
		átlagár (HUF/hl)	31 344	41 793	...
	Oltalom alatt álló földrajzi jelzéssel ellátott	mennyiség (hl)	17 307	19 975	22 227
		átlagár (HUF/hl)	29 004	26 112	24 488
Fehér összesen	mennyiség (hl)	21 169	22 968	...	
	átlagár (HUF/hl)	29 431	28 156	...	
Vörös és rozé	Oltalom alatt álló földrajzi jelzéssel ellátott	mennyiség (hl)	2 525	5 090	8 729
		átlagár (HUF/hl)	25 811	22 502	21 260
Oltalom alatt álló földrajzi jelzéssel ellátott bor összesen	mennyiség (hl)	19 831	25 065	55 831	
	átlagár (HUF/hl)	28 597	25 379	17 484	
Földrajzi jelzés nélküli bor és oltalom alatt álló földrajzi jelzéssel ellátott bor összesen	mennyiség (hl)	24 187	28 689	59 792	
	átlagár (HUF/hl)	29 128	27 566	18 852	

...=Adatvédelmi korlátok miatt nem közölhető adat.

Megjegyzés: Belföldön termelt borok.

Forrás: NAIK AKI PAIR

9. táblázat: **Az oltalom alatt álló eredetmegjelöléssel ellátott BELFÖLDÖN értékesített borok mennyisége és feldolgozóinak értékesítési ára**

Megnevezés	Bortípus	Mértékegység	2019. július	2019. augusztus	2019. szeptember
Tokaji OEM	fehér	mennyiség (hl)	2 331	1 619	1 670
		átlagár (HUF/hl)	69 542	72 856	81 569
Egri OEM	fehér	mennyiség (hl)	729	1 109	803
		átlagár (HUF/hl)	45 644	40 725	46 092
	vörös és rozé	mennyiség (hl)	2 507	2 660	2 812
		átlagár (HUF/hl)	44 084	44 298	41 344
Mátrai OEM	fehér	mennyiség (hl)
		átlagár (HUF/hl)
	vörös és rozé	mennyiség (hl)
		átlagár (HUF/hl)
Villányi OEM	fehér	mennyiség (hl)
		átlagár (HUF/hl)
	vörös és rozé	mennyiség (hl)	1 518	1 852	1 914
		átlagár (HUF/hl)	62 650	62 025	63 655
Balatonboglári OEM	fehér	mennyiség (hl)
		átlagár (HUF/hl)
	vörös és rozé	mennyiség (hl)
		átlagár (HUF/hl)
Kunsági OEM	fehér	mennyiség (hl)
		átlagár (HUF/hl)
	vörös és rozé	mennyiség (hl)
		átlagár (HUF/hl)
Egyéb OEM	fehér	mennyiség (hl)	6 814	1 723	8 997
		átlagár (HUF/hl)	22 508	50 727	15 779
	vörös és rozé	mennyiség (hl)	1 214	335	260
		átlagár (HUF/hl)	24 436	52 034	52 728

...=Adatvédelmi korlátok miatt nem közölhető adat.

Megjegyzés: Belföldön termelt borok. 2019 júliusában és szeptemberében a fehér egyéb-OEM borok legnagyobb része tartályos kiszerezésű volt. 2019 júliusában a vörös és rozé egyéb-OEM borok legnagyobb része tartályos kiszerezésű volt.

Forrás: NAIK AKI PÁIR

10. táblázat: Az oltalom alatt álló eredetmegjelöléssel ellátott KÜLFÖLDÖN értékesített borok mennyisége és ára

Megnevezés	Bortípus	Mértékegység	2019. július	2019. augusztus	2019. szeptember
Tokaji OEM	fehér	mennyiség (hl)	2 707	2 896	3 042
		átlagár (HUF/hl)	58 582	56 543	68 431
Egri OEM	fehér	mennyiség (hl)	105	...	148
		átlagár (HUF/hl)	44 104	...	52 035
	vörös és rozé	mennyiség (hl)	1 137	1 084	705
		átlagár (HUF/hl)	48 140	50 062	50 268
Mátrai OEM	fehér	mennyiség (hl)
		átlagár (HUF/hl)
	vörös és rozé	mennyiség (hl)
		átlagár (HUF/hl)
Villányi OEM	fehér	mennyiség (hl)
		átlagár (HUF/hl)
	vörös és rozé	mennyiség (hl)
		átlagár (HUF/hl)
Balatonboglári OEM	fehér	mennyiség (hl)
		átlagár (HUF/hl)
	vörös és rozé	mennyiség (hl)
		átlagár (HUF/hl)
Kunsági OEM	fehér	mennyiség (hl)
		átlagár (HUF/hl)
	vörös és rozé	mennyiség (hl)
		átlagár (HUF/hl)
Egyéb OEM	fehér	mennyiség (hl)	4 732	4 898	6 059
		átlagár (HUF/hl)	19 110	18 158	16 725
	vörös és rozé	mennyiség (hl)	650	1 774	2 828
		átlagár (HUF/hl)	24 658	17 818	16 032

...=Adatvédelmi korlátok miatt nem közölhető adat.

Megjegyzés: Belföldön termelt borok.

Forrás: NAIK AKI PÁIR

11. táblázat: Magyarország bor-külkereskedelme mennyiségben kifejezve

Megnevezés	Export mennyisége			Import mennyisége			
	2018. I–VII.	2019. I–VII.	Változás	2018. I–VII.	2019. I–VII.	Változás	
	ezer hl	ezer hl	százalék	ezer hl	ezer hl	százalék	
Palackos	Fehér	132,88	128,69	96,84	11,95	14,22	118,98
	Vörös és rozé	51,57	45,09	87,42	16,09	15,41	95,75
	Összesen	184,46	173,78	94,21	28,04	29,63	105,65
Lédig	Fehér	474,73	276,21	58,18	0,25	0,29	117,83
	Vörös és rozé	57,84	31,02	53,62	2,54	30,05	1182,83
	Összesen	532,57	307,22	57,69	2,79	30,35	1087,36
Palackos és lédig kiszerezés összesen		717,02	481,00	67,08	30,83	59,97	194,51

Forrás: KSH

12. táblázat: Magyarország bor-külkereskedelme értékben kifejezve

Megnevezés	Export értéke			Import értéke			
	2018. I–VII.	2019. I–VII.	Változás	2018. I–VII.	2019. I–VII.	Változás	
	milliárd HUF	milliárd HUF	százalék	milliárd HUF	milliárd HUF	százalék	
Palackos	Fehér	6,86	7,33	106,80	0,56	0,66	117,73
	Vörös és rozé	2,38	2,08	87,37	1,08	1,18	108,42
	Összesen	9,24	9,40	101,80	1,65	1,84	111,60
Lédig	Fehér	9,50	5,81	61,11	0,03	0,03	93,63
	Vörös és rozé	1,16	0,61	52,61	0,07	0,37	567,25
	Összesen	10,66	6,42	60,19	0,10	0,41	405,75
Palackos és lédig kiszerezés összesen		19,90	15,82	79,50	1,75	2,24	128,48

Forrás: KSH

