

XXII. évfolyam, 21. szám, 2019



AGRÁRPIACI JELENTÉSEK

ÉLŐÁLLAT ÉS HÚS

NAIK Agrárgazdasági Kutatóintézet

Élőállat és Hús
XXII. évfolyam, 21. szám, 2019

Megjelenik kéthetente
2019. október 30.

Felelős szerkesztő
Dr. Stummer Ildikó

Szerző
Egri Edit
egri.edit@aki.naik.hu

Kiadó
NAIK Agrárgazdasági Kutatóintézet
H-1093 Budapest, Zsil utca 3-5.
Telefon: (+36 70) 501-0446
Fax: (+36 1) 217-8111
www.aki.gov.hu
aki@aki.naik.hu
<https://pair.aki.gov.hu>

ISSN 1418 2130

Az Élőállat és Hús piaci jelentésen kívül kínáljuk még a Baromfi; Zöldség, Gyümölcs és Bor; Tej és Tejtermékek; Gabona és Ipari Növények piaci jelentéseket is.

A kiadványokkal kapcsolatban részletes felvilágosítást ad:
Publikációs Csoport
publikacio@aki.naik.hu
Telefon: (+36 70) 501-1156

Minden jog fenntartva. A kiadvány bármely részének sokszorosítása, adatainak bármilyen formában (nyomtatott vagy elektronikus) történő tárolása vagy továbbítása, illetőleg bármilyen elven működő adatbázis-kezelő segítségével történő felhasználása csak a kiadó előzetes írásbeli engedélyével történhet.

Tartalomjegyzék

Összefoglaló	3
Piaci jelentés	4
Világ	4
Európai Unió.....	4
Magyarország	5
Agrárpolitikai hírek	5
Táblázatok, ábrák	6
Sertés	6
Szarvasmarha	13
Bárány.....	18
Nemzetközi előrevetítések.....	21

Összefoglaló

Az Amerikai Egyesült Államok agrárminisztériumának (*USDA*) októberben megjelent rövid távú projekciója szerint a világ sertéshústermelése 6,8 millió tonnával 106,1 millió tonnára csökkenhet az idén a 2018. évihez képest.

Az *USDA* adatai szerint az Egyesült Államokban a sertés ára 1,27 dollár (*USD*)/kilogramm hasított hideg súly volt 2019 szeptemberében, 9 százalékkal emelkedett az egy évvel korábbihoz viszonyítva.

Braziliában a sertés ára (6,38 brazil réal/kilogramm hasított hideg súly) 18 százalékkal volt magasabb 2019 szeptemberében, mint az előző esztendő azonos hónapjában.

Az Európai Bizottság októberben megjelent rövid távú előrevetítése szerint az EU sertéshústermelése várhatóan 24, 2 millió tonna körül alakul 2019-ben, nem változik jelentősen az előző évihez képest.

Az Európai Unióban az „E” kereskedelmi osztályba tartozó sertés vágóhídi belépési ára 1,82 euró/kilogramm hasított hideg súly volt 2019 szeptemberében, 24 százalékkal emelkedett egy év alatt.

Magyarországon a NAIK AKI PÁIR adatai szerint a hazai termelésű vágósertés termelői ára áfa és szállítási költség nélkül 608 forint/kilogramm hasított meleg súly volt 2019 szeptemberében, ami 29 százalékos emelkedést jelentett az egy évvel korábbi átlagárhoz képest.

Piaci jelentés

Világ

Az Amerikai Egyesült Államok agrárminisztériumának (*USDA*) októberben megjelent rövid távú projekciója szerint a világ sertéshústermelése 6,8 millió tonnával 106,1 millió tonnára csökkenhet az idén a 2018. évihez képest. A jelentős sertéstartó országok közül az USA, Brazília és Oroszország előreláthatóan növeli kibocsátását, az Európai Unió termelése stagnálhat, míg Kínában csökkenés várható. A csökkenő tendencia 2020-ban is folytatódhat, 95 millió tonnára becsülik a jövő évi globális sertéshús-kibocsátást. A sertéshústermelés mérséklődése és a növekvő kereslet miatt a globális kereskedelem élénkülhet 2019-ben és 2020-ban egyaránt: a sertéshúsexport 11 százalékkal 9,4 millió tonnára, illetve 10 százalékkal 10,4 millió tonnára bővíülhet, a sertéshúsimport pedig 14 százalékkal 9 millió tonnára, majd további 11 százalékkal 9,9 millió tonnára emelkedhet.

Az *USDA* előrejelzése alapján a kínai kibocsátás 14 százalékkal 46,5 millió tonnára eshet az idén és további 25 százalékkal 34,75 millió tonnára 2020-ban. Az ázsiai ország sertéshús iránti kereslete a nemzetközi piacon megnőtt, így az import 66 százalékkal 2,6 millió tonnára ugorhat 2019-ben és 3,5 millió tonna lehet a következő évben. Az *USDA* szakértői szerint a kínai piac mérete miatt a sertéshúsimport nem képes ellensúlyozni az ázsiai ország kibocsátásának csökkenését, aminek árfelhajtó hatása van a globális piacon.

Az *USDA* projekciója szerint az Egyesült Államok sertéshús-kibocsátása 12,5 millió tonna (+4,8 százalék) lehet 2019-ben és 13 millió tonna 2020-ban. A sertéshúsexport 12 százalékkal (3 millió tonnára) bővíülhet az idén és további 11 százalékkal a következő évben. A sertéshúsimport 8,2 százalékkal (434 ezer tonnára) csökkenhet az idén az előző évihez képest és 415 ezer tonna lehet 2020-ban.

Az *USDA* adatai szerint az USA sertéshústermelése 5 százalékkal volt magasabb 2019 első kilenc hónapjában a 2018. január–szeptemberihez képest. A vágások száma 4 százalékkal emelkedett, a vágóhidakra kerülő sertések élősúlya pedig 1 százalékkal nőtt a megfigyelt időszakban. Az USA sertéshúsexportja 3 százalékkal

emelkedett 2019 első nyolc hónapjában az egy évvel korábbihoz képest, a legnagyobb célpiacok közül Mexikóba 14, Japánba 5 és Dél-Koreába 9 százalékkal csökkent, ugyanakkor Kínába 91, Kanadába 6 és Ausztráliába 38 százalékkal nőtt az eladott sertéshús mennyisége. Az USA sertéshúsimportja 10 százalékkal mérséklődött a vizsgált időszakban, mivel az ország legnagyobb beszállítóitól, Kanadából 12 százalékkal, Lengyelországból pedig 13 százalékkal kevesebb sertéshúst vásárolt. Az *USDA* adatai szerint az Egyesült Államokban a sertés ára 1,27 dollár (*USD*)/kilogramm hasított hideg súly volt 2019 szeptemberében, 9 százalékkal emelkedett az egy évvel korábbihoz képest.

Braziliában a sertés ára (6,38 brazil réal/kilogramm hasított hideg súly) 18 százalékkal volt magasabb 2019 szeptemberében, mint az előző esztendő azonos hónapjában. A brazíliai sertés- és baromfitenyésztők szövetségének (*ABPA*) adatai szerint Brazília sertéshúskivitele 12 százalékkal 524 ezer tonnára nőtt 2019 január–szeptemberében a 2018. január–szeptemberihez képest, a nemzetközi piacon értékesített sertéshús értéke 21 százalékkal volt magasabb.

Az *USDA* projekciója szerint Brazília sertéshústermelése 4 millió tonnára (+5,6 százalék) emelkedhet 2019-ben és 4,2 millió tonnára (+4,5 százalék) a következő évben, a sertéshús kivitele pedig 20-20 százalékkal növekedhet 2019-ben és 2020-ban.

Európai Unió

Az Európai Bizottság októberben megjelent rövid távú előrejelzése szerint az EU sertéshústermelése várhatóan 24,2 millió tonna körül alakul 2019-ben, nem változik jelentősen az előző évihez képest. A projekció szerint a sertéshús kibocsátása 24,54 millió tonna körül alakulhat 2020-ban.

Az Európai Unió 3,2 millió tonna (+20 százalék) sertéshúst exportálhat az idén és 3,66 millió tonnát (+14 százalék) 2020-ban. Az unió sertéshúsimportja a 2018. évinél 5 százalékkal lehet több (16 ezer tonna) 2019-ben, és további 10 százalékkal 17 ezer tonnára bővíülhet 2020-ban. A közösség sertéshúsfogyasztása

2 százalékkal csökkenhet 2019-ben, majd stagnálás várható a következő évben. Az EU-ban a sertés hús egy főre jutó fogyasztása 31,8 kilogramm lehet az idei esztendőben és 31,6 kilogramm 2020-ban.

Az Európai Bizottság közlése szerint az Európai Unió 15 százalékkal több, 2,9 millió tonna (friss, fagyasztott és feldolgozott) sertés húst értékesített a nemzetközi piacon 2019 első nyolc hónapjában, mint egy évvel korábban. Az export 45 százaléka Kínába irányult, ahova az egy évvel korábbinál 48 százalékkal több, 1,32 millió tonna uniós sertés hús került a vizsgált időszakban. További nagy célpiac Japán (328 ezer tonna), illetve Dél-Korea (191 ezer tonna): Japánba 7 százalékkal emelkedett, míg Dél-Koreába 13 százalékkal csökkent a kivitel.

Az Európai Unióban az „E” kereskedelmi osztályba tartozó sertés vágóhídi belépési ára 1,82 euró/kilogramm hasított hideg súly volt 2019 szeptemberében, 24 százalékkal emelkedett egy év alatt.

Az uniós sertés piac szempontjából meghatározó vállalatok és vágóhidak sertés árai 43 százalékkal voltak magasabbak 2019 43. hetében az előző év azonos hetének átlagárához képest. A németországi szerződéses ár és a *Tönnies* felvásárlási ára 1,85 euró/kilogramm hasított súly volt a megfigyelt héten. A *West Fleisch* 1,83, a *Vion* 1,93, a *Danish Crown* 1,71 és a *Tican* 1,72 euró/kilogramm hasított súly áron vásárolta a sertéseket a 43. héten. A vágóhidak átvételi ára nem változott a 44. héten az előző hetihez viszonyítva.

Magyarország

A KSH adatai szerint Magyarország élősertés-kivitele 35,5 százalékkal (24 ezer tonnára) nőtt 2019 január-júliusában az egy évvel korábban külföldön eladott mennyiséghez viszonyítva. A legfőbb partnerek Románia, Ausztria és Szlovákia voltak. Románia 64 százalékkal több sertést vásárolt Magyarországtól, Ausztriába 19, Szlovákiába 58 százalékkal több sertés került. Az élősertés-behozatal 20 százalékkal (30 ezer tonnára) csökkent a megfigyelt időszakban, a legnagyobb beszállítók Szlovákia, Németország és Csehország voltak, mindhárom országból mérséklődött a behozatal.

A nemzetközi piacon értékesített sertés hús mennyisége 7 százalékkal (81 ezer tonnára), értéke pedig 9 százalékkal nőtt 2019. január-júliusban a 2018. január-júliushoz képest. A legtöbb sertés húst Romániába, Olaszországba és Horvátországba szállították. A sertés húsimport volumene (97 ezer tonna) nem változott jelentősen, azonban értéke 8 százalékkal növekedett. A sertés hús 55 százaléka Németországból, Lengyelországból és Spanyolországból származott.

A NAIK AKI PÁIR adatai szerint a hazai termelésű vágósertés termelői ára áfa és szállítási költség nélkül 608 forint/kilogramm hasított meleg súly volt 2019 szeptemberében, ami 29 százalékos emelkedést jelentett az egy évvel korábbi átlagárához képest. A darabolt sertés hús (karaj, tarja, comb) feldolgozó értékesítési ára 28 százalékkal nőtt 2019 szeptemberében 2018 azonos hónapjához viszonyítva. A KSH adatai szerint a rövidkaraj fogyasztói ára 9, a sertéscombé 18 százalékkal emelkedett ugyanekkor.

Agrárpolitikai hírek

- Magyarországon is elkészültek és hatályba léptek az uniós állattenyésztési rendelethez igazodó joganyagok. A jogalkotási folyamat első lépcsőjében a vonatkozó törvény készült el (Az állattenyésztés szabályozásához szükséges törvényi szintű rendelkezésekről szóló 2019. évi LVI. törvény). A keretjogszabály deklarálja, hogy az állatgenetikai erőforrások megőrzése és fenntartása állami feladat. A jogalkotási folyamat második lépcsőjében került megalkotásra az állattenyésztés részletes

szabályairól szóló 45/2019. (IX. 25.) AM rendelet, amely 2019. október 4-től lépett hatályba. Az AM rendelet a tenyésztőszervezetek működésével, az állami tulajdonú apaállat és szaporítóanyag kihelyezéssel, a művi szaporító létesítmények és a spermatóroló központok tevékenységével, a védett őshonos és veszélyeztetett mezőgazdasági állatfajták, és a magyar ebfajták genetikai fenntartásával, valamint a tenyészállatok teljesítményvizsgálatával és tenyészértékbecslésével kapcsolatos részletes szabályokat tartalmazza.

Táblázatok, ábrák

Sertés

1. táblázat: A vágósertés termelői ára^{a)} Magyarországon

Megnevezés	Minőségi kategória	Mértékegység	2018. 42. hét	2019. 41. hét	2019. 42. hét	2019. 42. hét/ 2018. 42. hét (százalék)	2019. 42. hét/ 2019. 41. hét (százalék)
Vágósertés hazai termelésből	E	darab	32 104	24 899	23 786	74,09	95,53
		HUF/kg hasított meleg súly	441,15	613,04	612,26	138,79	99,87
	Valamennyi kategória ^{b)}	darab	64 269	54 646	54 505	84,81	99,74
		HUF/kg hasított meleg súly	442,86	612,55	611,57	138,10	99,84

^{a)} Az ár nem tartalmazza a szállítási költséget.

^{b)} S-P, Nem minősített, M1.

Forrás: NAIK AKI PÁIR

2. táblázat: A vágósertés vágóhídi belépési ára^{a)} Magyarországon

Megnevezés	Mértékegység	2018. 42. hét	2019. 41. hét	2019. 42. hét	2019. 42. hét/ 2018. 42. hét (százalék)	2019. 42. hét/ 2019. 41. hét (százalék)
Vágósertés hazai termelésből származó	darab	64 269	54 646	54 505	84,81	99,74
	HUF/kg hasított meleg súly	453,56	622,74	621,76	137,08	99,84
Vágósertés importból származó	darab	6 817	7 386	8 606	126,24	116,52
	HUF/kg hasított meleg súly	437,39	614,07	605,47	138,43	98,60

^{a)} A sertések termelői ára a vágóhíd kapujában, amely tartalmazza a szállítási költséget is.

Forrás: NAIK AKI PÁIR

3. táblázat: A hizósertéstáp értékesítési ára Magyarországon

Megnevezés	Mértékegység	2018. szeptem-ber	2019. augusztus	2019. szeptem-ber	2019. szeptem-ber / 2018. szeptem-ber (százalék)	2019. szeptem-ber / 2019. augusztus (százalék)
Hizósertéstáp I.	tonna	2 610,82	3 919,22	4 145,35	158,78	105,77
	HUF/tonna	79 700	81 757	84 498	106,02	103,35
Hizósertéstáp II.	tonna	6 531,66	5 710,67	6 328,03	96,88	110,81
	HUF/tonna	74 682	78 690	86 212	115,44	109,56
Hizósertéstáp III.	tonna
	HUF/tonna

... = Adatvédelmi korlátok miatt nem közölhető adat.

Forrás: NAIK AKI PÁIR

4. táblázat: **A nyers sertéshúsok feldolgozó értékesítési ára Magyarországon**

Megnevezés	Mértékegység	2018. 42. hét	2019. 41. hét	2019. 42. hét	2019. 42. hét/	2019. 42. hét/
					2018. 42. hét	2019. 41. hét
Csontos sertéshús, lehúzott, félben (fej, láb és farok nélkül)	tonna	280,58	232,23	246,47	87,84	106,13
	HUF/kg	719,86	893,18	892,95	124,04	99,97
Szalonnás és bőrös sertéshús, félben (fejvel, lábbal, farokkal)	tonna	491,16	338,33	337,17	68,65	99,66
	HUF/kg	524,26	702,11	700,30	133,58	99,74
Sertéskaraj, csonttal, szűzpecsenye nélkül	tonna	22,71	10,81	2,12	9,35	19,64
	HUF/kg	862,31	1 079,30	1 166,54	135,28	108,08
Sertéscomb, csont nélkül	tonna	149,97	197,41	224,73	149,84	113,83
	HUF/kg	798,16	1 057,55	1 064,84	133,41	100,69
Sertéstarja, csonttal	tonna	17,15	10,87	7,75	45,18	71,33
	HUF/kg	809,39	1 100,81	1 121,41	138,55	101,87

Forrás: NAIK AKI PÁIR

5. táblázat: **A vágósertés termelői ára az EU néhány tagországában**

	EUR/kg hasított súly				
	2019. 40. hét	2019. 41. hét	2019. 42. hét	2019. 43. hét	2019. 44. hét
Vion (Hollandia)	1,93	1,93	1,93	1,93	–
Compexo (Hollandia)	1,70	1,70	1,70	1,70	–
Németország (szerződéses ár)	1,85	1,85	1,85	1,85	1,85
Tönnies (Németország)	1,85	1,85	1,85	1,85	1,85
West Fleisch (Németország)	1,83	1,83	1,83	1,83	1,83
Danish Crown (Dánia)	1,63	1,66	1,69	1,71	–
Tican (Dánia)	1,65	1,67	1,70	1,73	–
Covavee (Belgium)	–	–	–	–	–
Breton (Franciaország)	1,70	1,70	1,70	1,69	–

Forrás: Schutttert, Landbrug & Fodevarer, MPB

6. táblázat: A vágósertés („E” minőségi kategória) vágóhídi belépési ára^{a)} az Európai Unióban

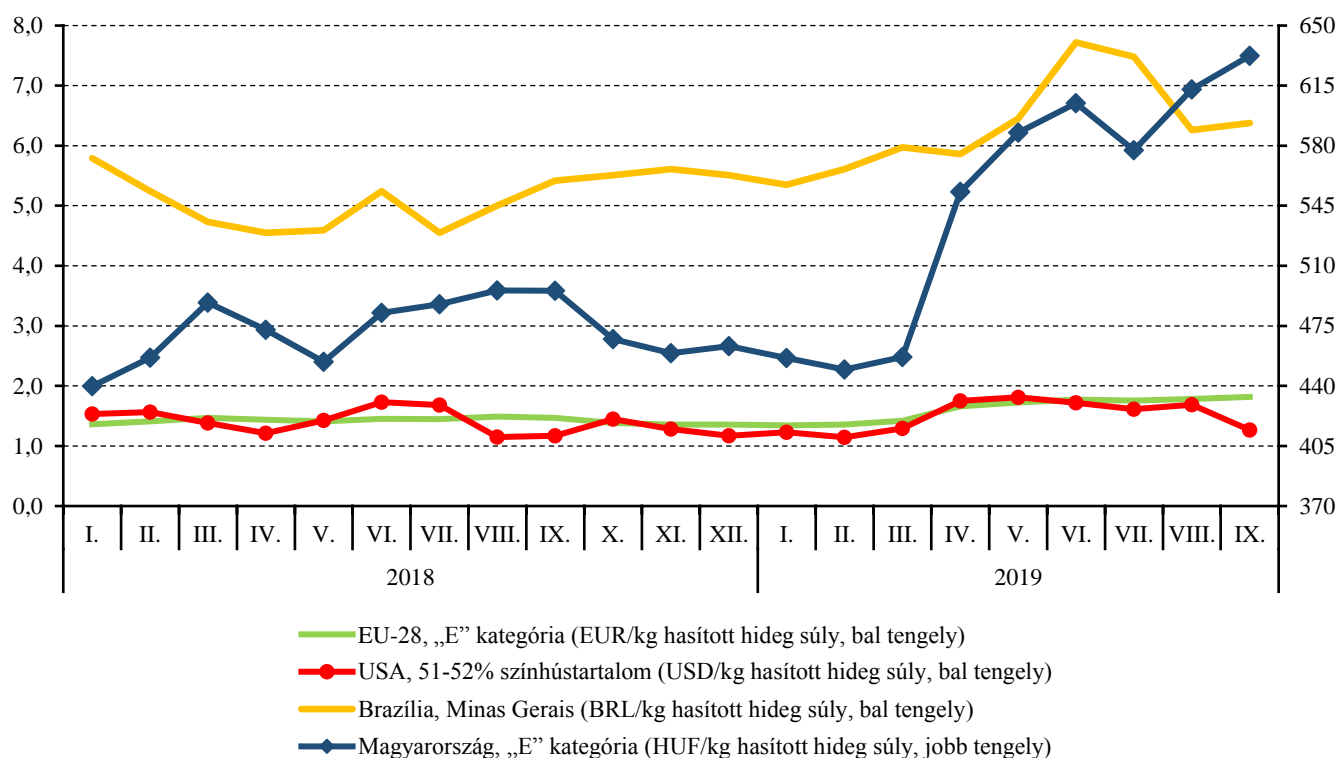
	HUF/kg hasított hideg súly				
	2018. 42. hét	2019. 41. hét	2019. 42. hét	2019. 42. hét/ 2018. 42. hét (százalék)	2019. 42. hét/ 2019. 41. hét (százalék)
Magyarország	463	637	637	137,62	99,88
Belgium	333	516	514	154,30	99,46
Bulgária	555	–	664	119,70	–
Csehország	443	599	596	134,38	99,51
Dánia	409	604	610	149,37	101,11
Németország	454	634	632	139,12	99,60
Észtország	482	569	565	117,32	99,37
Görögország	555	691	–	–	–
Spanyolország	440	600	595	135,25	99,12
Franciaország	423	603	601	142,08	99,58
Horvátország	456	623	616	135,09	98,94
Írország	451	595	593	131,33	99,70
Olaszország	–	–	–	–	–
Ciprus	605	677	674	111,41	99,59
Lettország	455	596	600	131,71	100,63
Litvánia	432	578	579	133,94	100,11
Luxemburg	–	–	–	–	–
Málta	–	–	–	–	–
Hollandia	391	574	573	146,42	99,86
Ausztria	457	630	627	137,21	99,49
Lengyelország	433	594	593	137,01	99,83
Portugália	507	647	634	125,10	98,04
Románia	470	641	639	135,97	99,76
Szlovénia	490	650	647	132,20	99,59
Szlovákia	468	625	628	134,34	100,50
Finnország	526	556	546	103,79	98,18
Svédország	532	556	558	104,91	100,43
Egyesült Királyság	536	581	594	110,75	102,16
EU	444	608	607	136,77	99,78

^{a)} Az ár tartalmazza a szállítási költséget is.

Megjegyzés: Átszámítva az MNB hivatalos középárfolyamán.

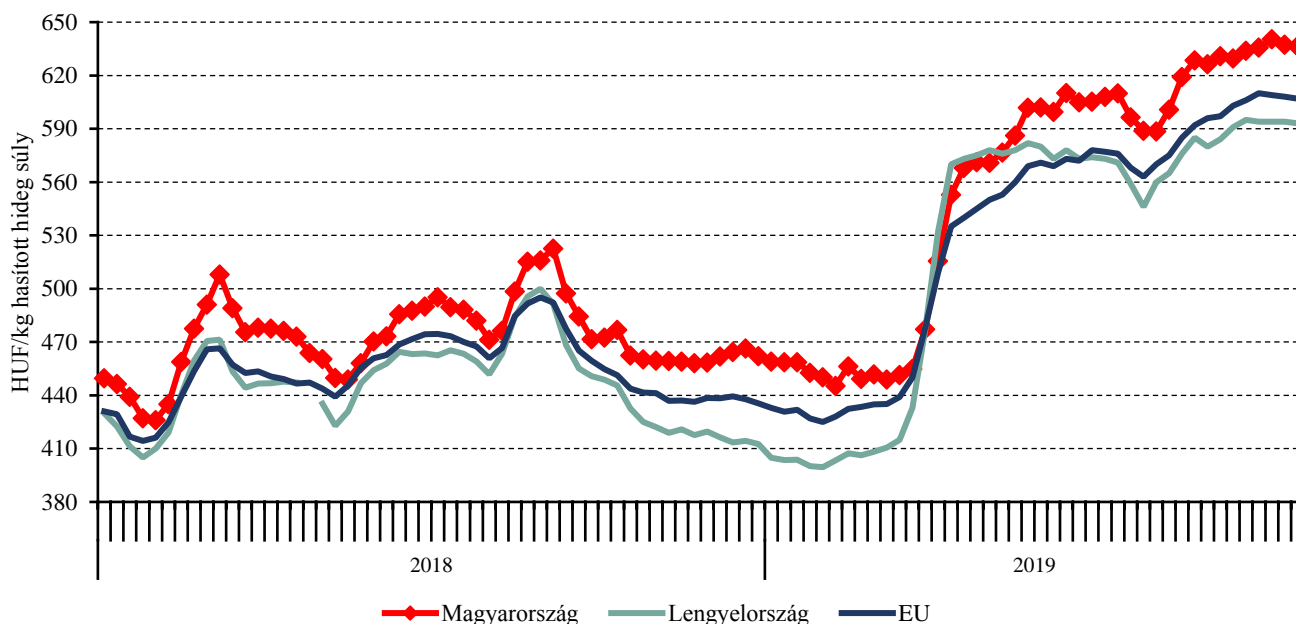
Forrás: Európai Bizottság, NAIK AKI PÁIR

1. ábra: A sertés havi világpiaci ára nemzeti valutában (2018–2019)

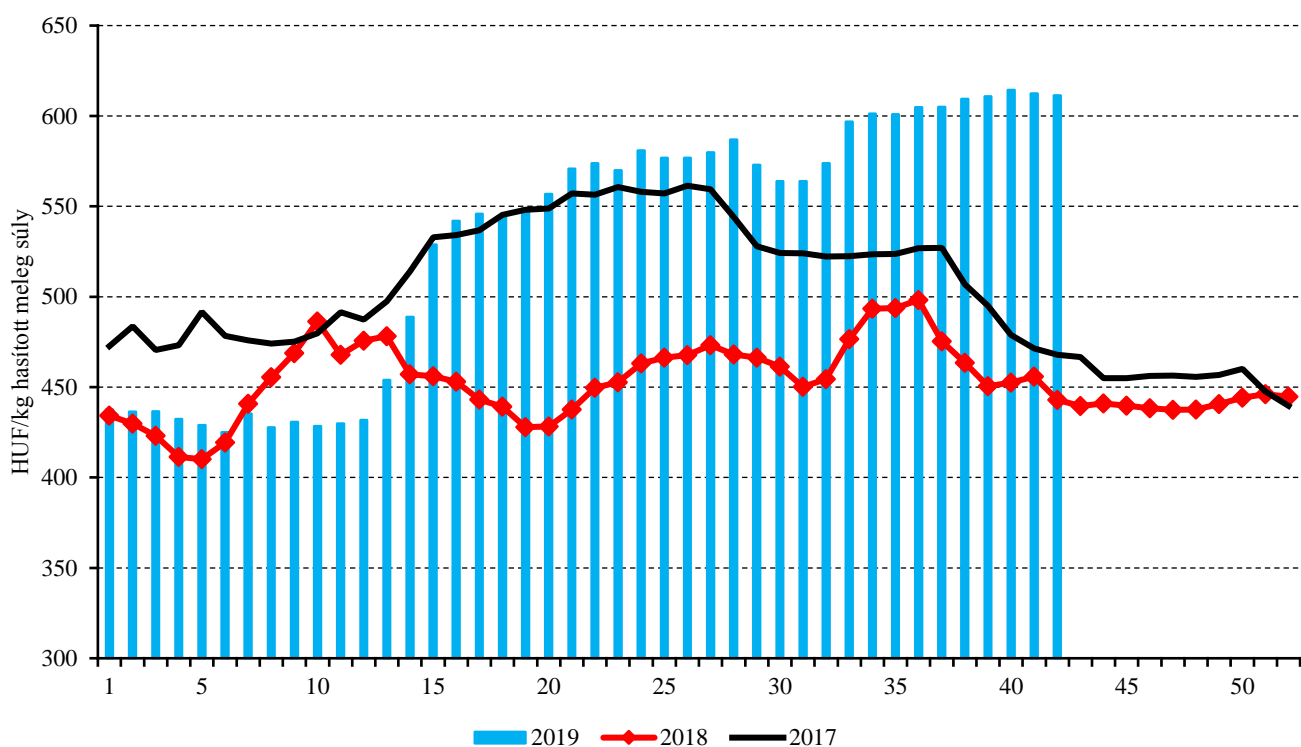


Forrás: USDA, Európai Bizottság, MPB, NAIK AKI PÁIR

2. ábra: A vágósertés („E” minőségi kategória) heti vágóhídi belépési ára az EU néhány tagországában (2018–2019)

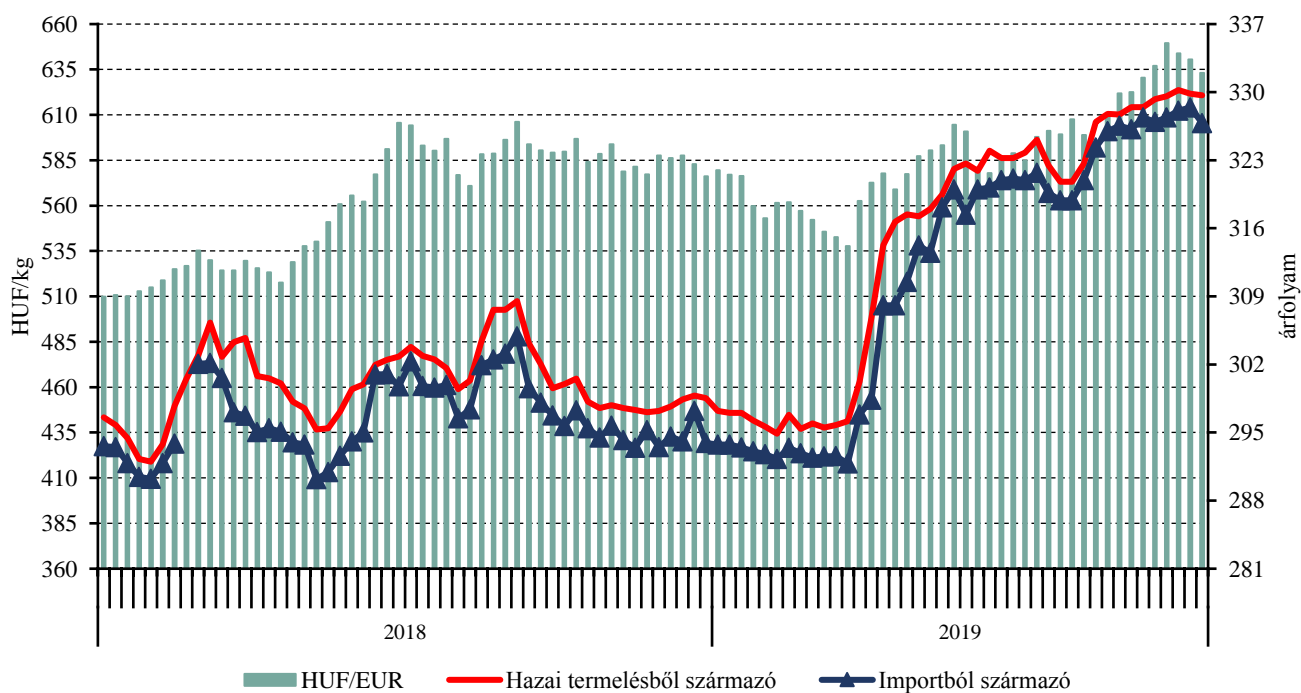


Forrás: Európai Bizottság, NAIK AKI PÁIR

3. ábra: A hazai termelésből származó vágósertés^{a)} heti termelői ára Magyarországon (2017–2019)

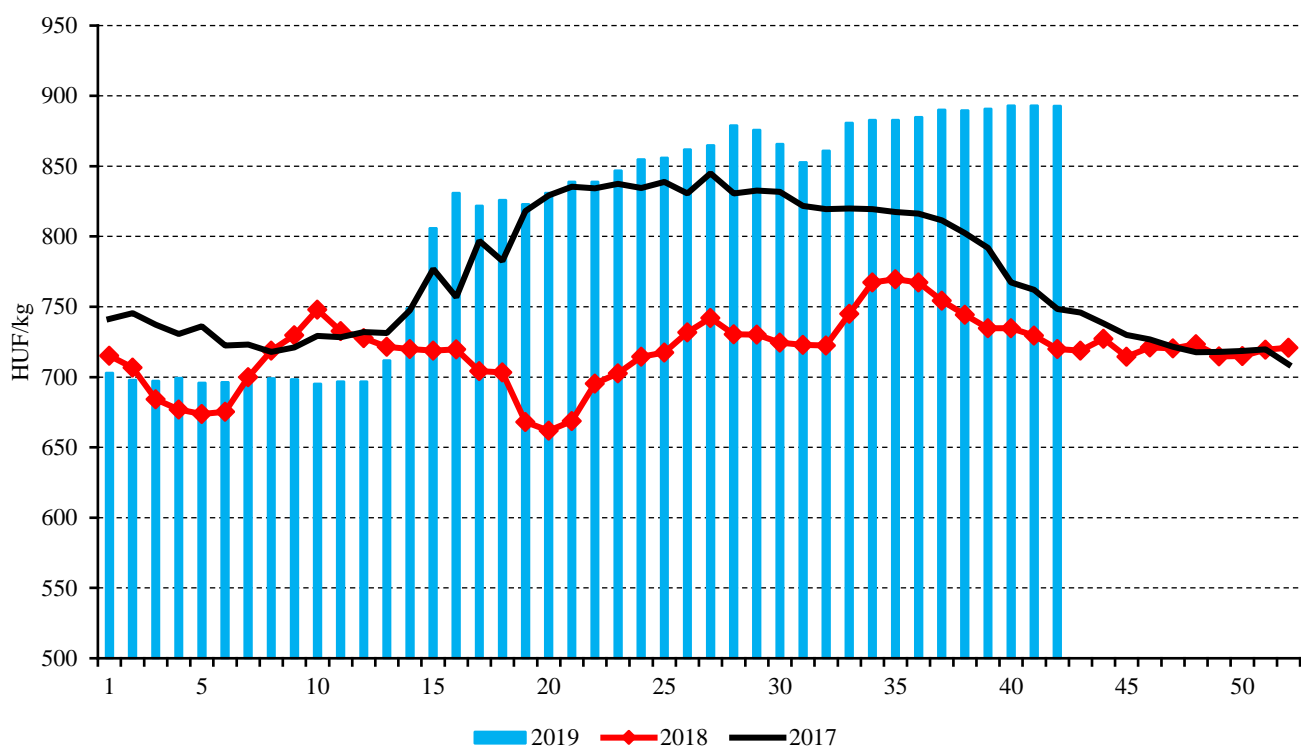
^{a)} S-P, Nem minősített, M1.
 Forrás: NAIK AKI PÁIR

4. ábra: A vágósertés heti vágóhídi belépési ára Magyarországon (2018–2019)



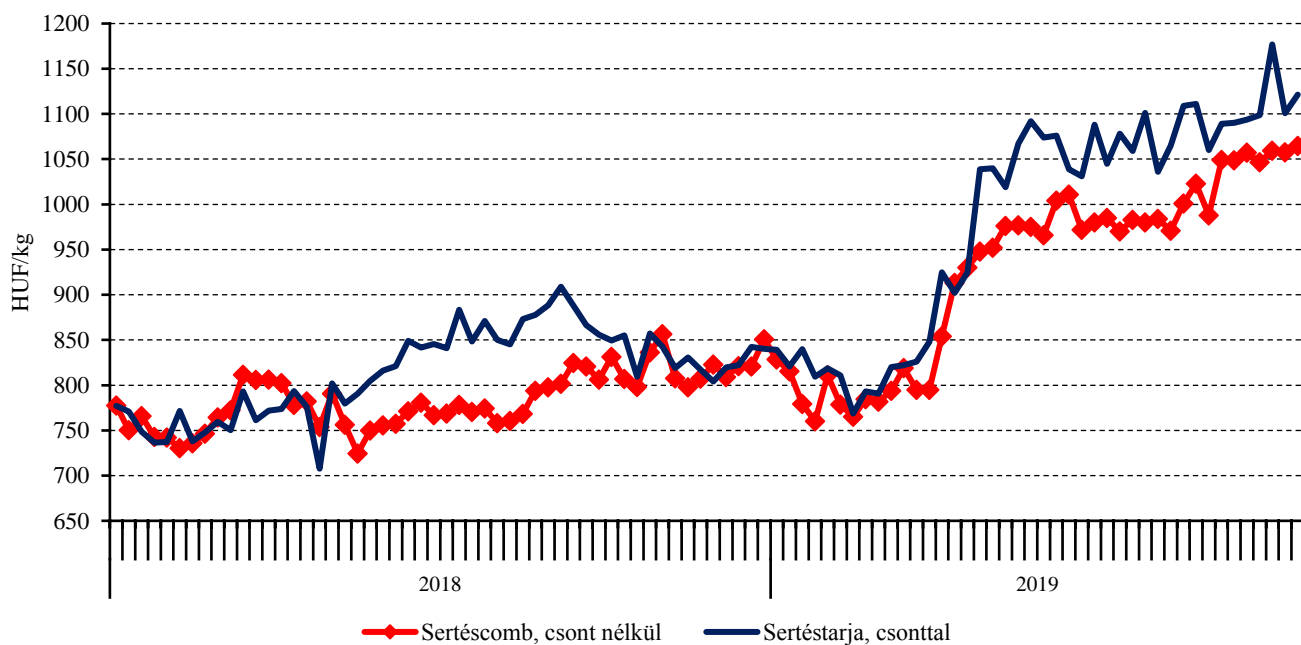
Forrás: NAIK AKI PÁIR, MNB

5. ábra: A csontos sertéshús, lehúzott, félben heti értékesítési ára Magyarországon (2017–2019)



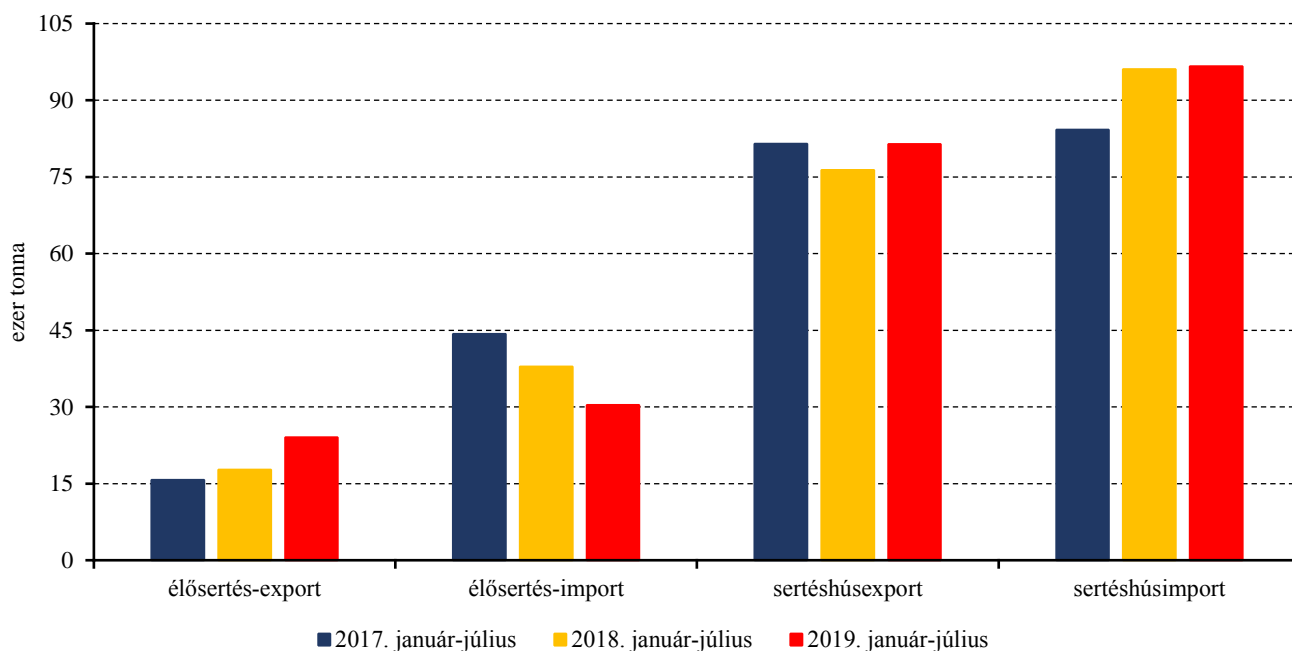
Forrás: NAIK AKI PÁIR

6. ábra: A darabolt sertéshúsok heti értékesítési ára Magyarországon (2018–2019)



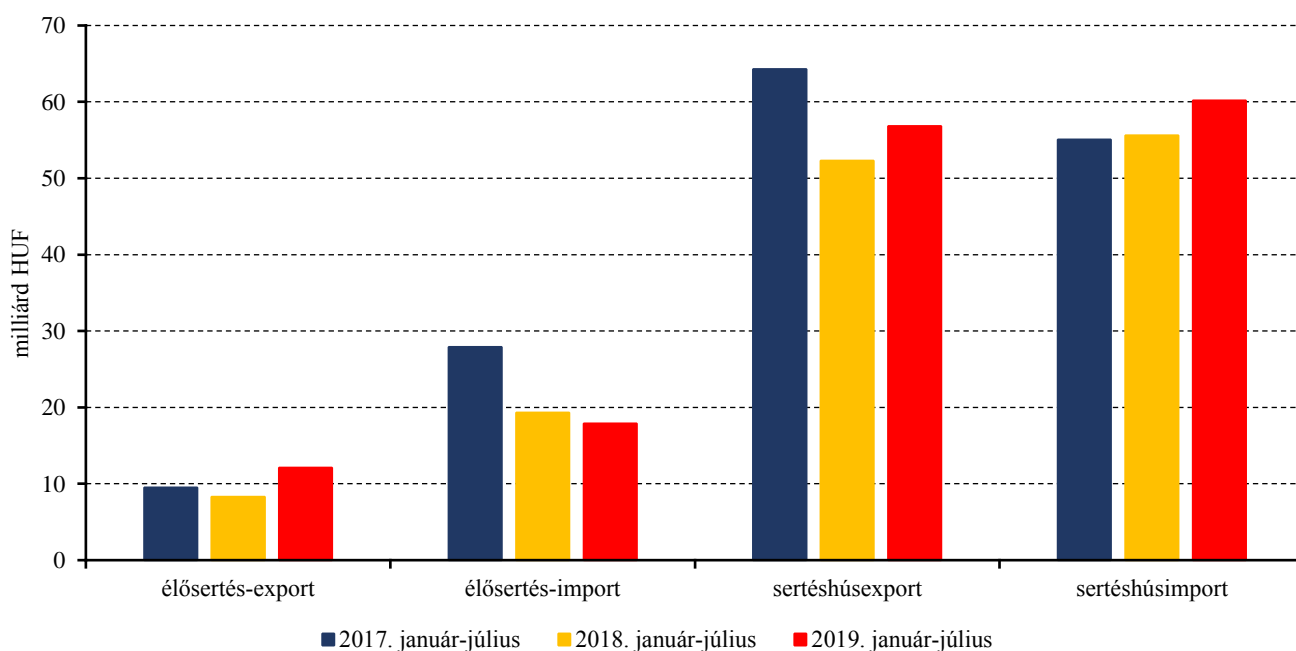
Forrás: NAIK AKI PÁIR

7. ábra: Az élő sertés és a sertéshús külkereskedelmének mennyisége Magyarországon



Forrás: KSH

8. ábra: Az élő sertés és a sertéshús külkereskedelmének értéke Magyarországon



Forrás: KSH

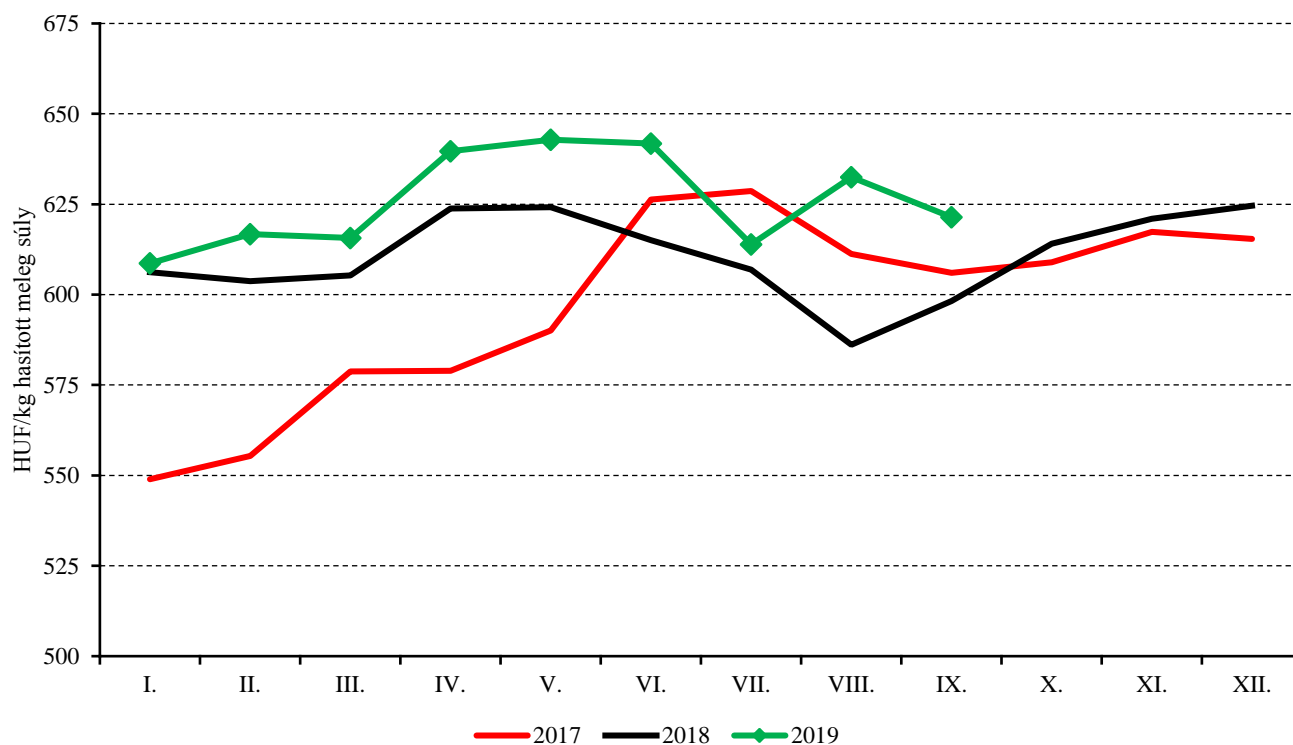
Szarvasmarha

7. táblázat: A vágómarha termelői ára Magyarországon

Megnevezés	Minőségi kategória	Mértékegység	2018. 42. hét	2019. 41. hét	2019. 42. hét	2019. 42. hét/ 2018. 42. hét (százalék)	2019. 42. hét/ 2019. 41. hét (százalék)
Fiatal bika	E-P	darab	165	148	135	81,82	91,22
		hasított meleg súly (kg)	39 904	37 073	33 003	82,71	89,02
		HUF/kg hasított meleg súly	777	788	772	99,32	97,91
Vágótehén	E-P	darab	690	764	428	62,03	56,02
		hasított meleg súly (kg)	200 975	222 598	127 015	63,20	57,06
		HUF/kg hasított meleg súly	591	589	602	101,95	102,17
Vágóüsző	E-P	darab	63	77	59	93,65	76,62
		hasított meleg súly (kg)	16 816	19 134	15 030	89,38	78,55
		HUF/kg hasított meleg súly	554	564	601	108,60	106,55
Vágómarha összesen	E-P	darab	953	1 023	645	67,68	63,05
		hasított meleg súly (kg)	268 053	287 820	181 117	67,57	62,93
		HUF/kg hasított meleg súly	622	619	639	102,84	103,29

Forrás: NAIK AKI PÁIR

9. ábra: A vágómarha havi termelői ára Magyarországon (2017–2019)



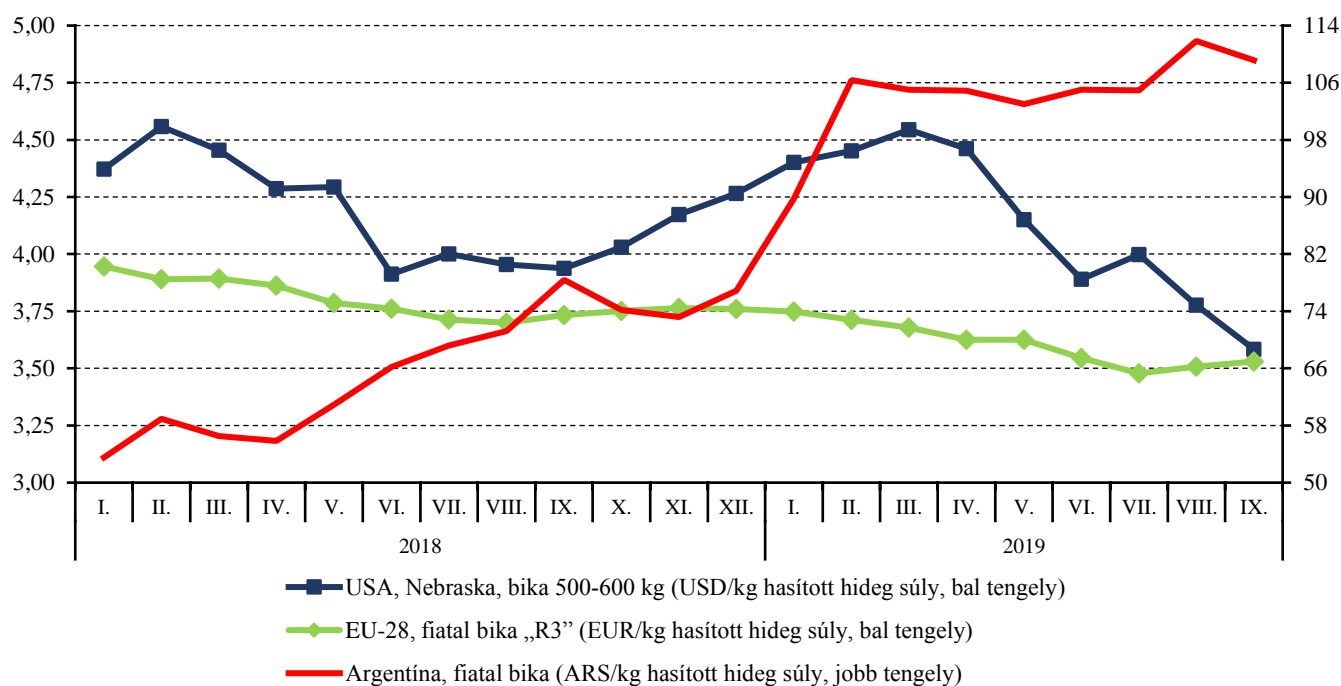
Forrás: NAIK AKI PÁIR

8. táblázat: A fiatal bika („R3” minőségi kategória) vágóhídi belépési ára^{a)} az Európai Unióban

	HUF/kg hasított hideg súly				
	2018. 41. hét	2019. 40. hét	2019. 41. hét	2019. 41. hét/ 2018. 41. hét (százalék)	2019. 41. hét/ 2019. 40. hét (százalék)
Magyarország	–	–	–	–	–
Belgium	980	1 007	1 005	102,52	99,81
Bulgária	–	–	–	–	–
Csehország	1 068	1 097	1 086	101,66	98,98
Dánia	1 169	1 131	1 129	96,59	99,78
Németország	1 257	1 224	1 229	97,83	100,41
Észtország	–	893	1 043	–	116,76
Görögország	–	1 249	–	–	–
Spanyolország	1 207	1 157	1 153	95,52	99,65
Franciaország	1 197	1 249	1 247	104,18	99,81
Horvátország	1 156	1 162	1 167	100,90	100,40
Írország	1 184	1 095	1 078	91,03	98,49
Olaszország	1 232	1 180	1 206	97,84	102,15
Ciprus	–	–	–	–	–
Lettország	741	636	819	110,52	128,69
Litvánia	900	903	861	95,70	95,28
Luxemburg	–	1 144	1 212	–	105,98
Málta	–	1 191	1 189	–	99,81
Hollandia	1 135	1 079	1 040	91,64	96,41
Ausztria	1 248	1 242	1 237	99,08	99,55
Lengyelország	1 091	942	964	88,36	102,30
Portugália	1 251	1 264	1 240	99,10	98,10
Románia	1 105	1 012	1 017	92,02	100,53
Szlovénia	1 162	1 165	1 151	99,08	98,83
Szlovákia	1 114	1 184	1 173	105,25	99,09
Finnország	1 280	1 316	1 279	99,93	97,19
Svédország	1 326	1 324	1 300	98,05	98,14
Egyesült Királyság	1 322	1 173	1 176	88,94	100,27
EU	1 218	1 179	1 178	96,73	99,95

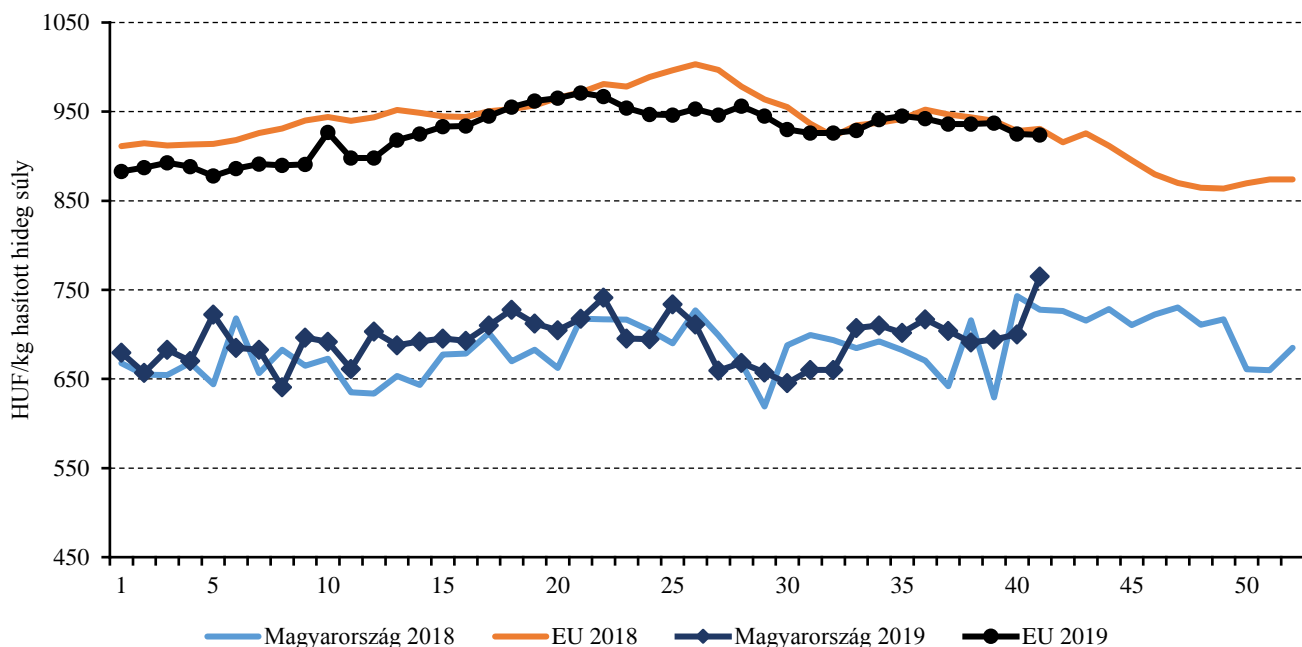
^{a)}Az ár tartalmazza a szállítási költséget is.
Megjegyzés: Átszámítva az MNB hivatalos középárfolyamán.
Forrás: Európai Bizottság, NAIK AKI PÁIR

10. ábra: A szarvasmarha havi világpiaci ára nemzeti valutában (2018–2019)



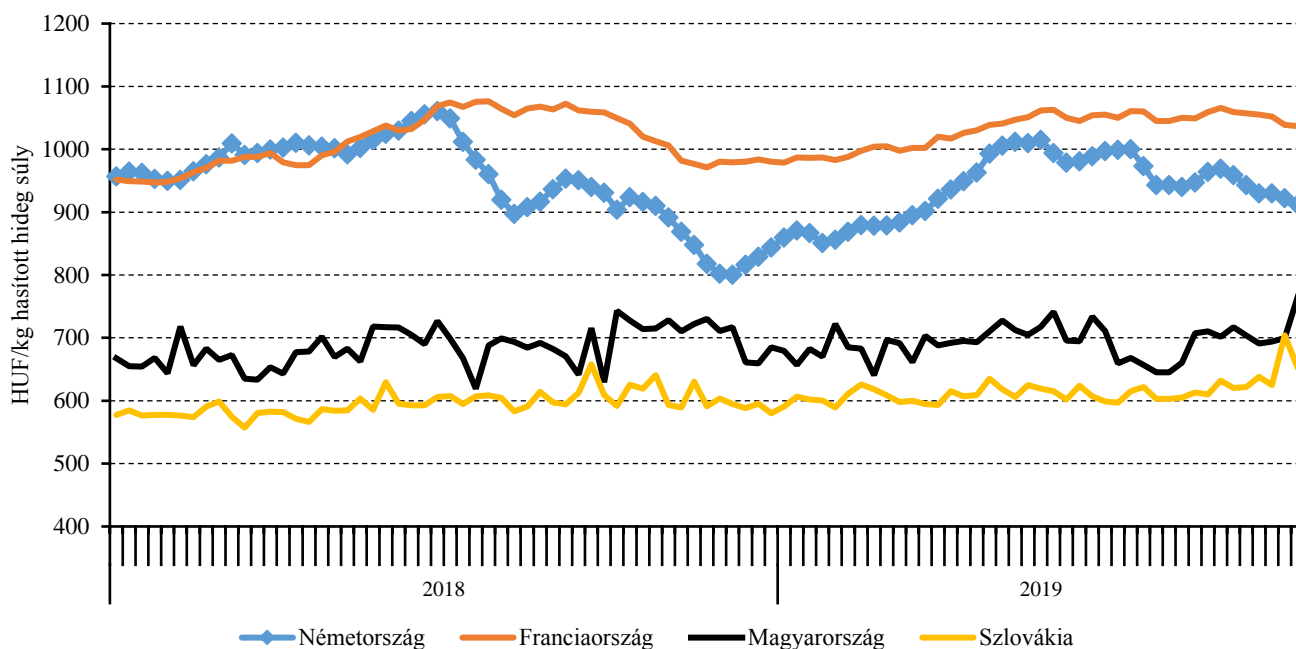
Forrás: USDA, Európai Bizottság, Minagri

11. ábra: A vágótehén „O3” heti vágóhídi belépési ára Magyarországon és az EU-ban (2018–2019)



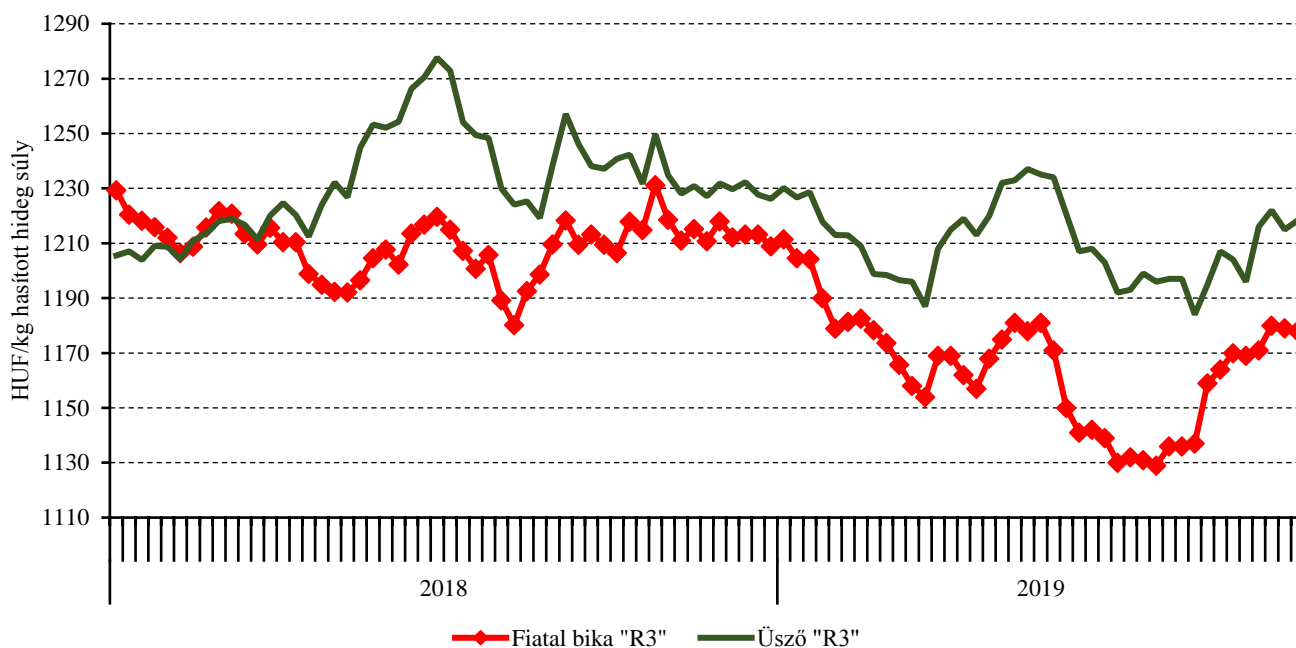
Forrás: Európai Bizottság, NAIK AKI PÁIR

12. ábra: A vágótehén „O3” heti vágóhídi belépési ára az EU néhány tagországában (2018–2019)



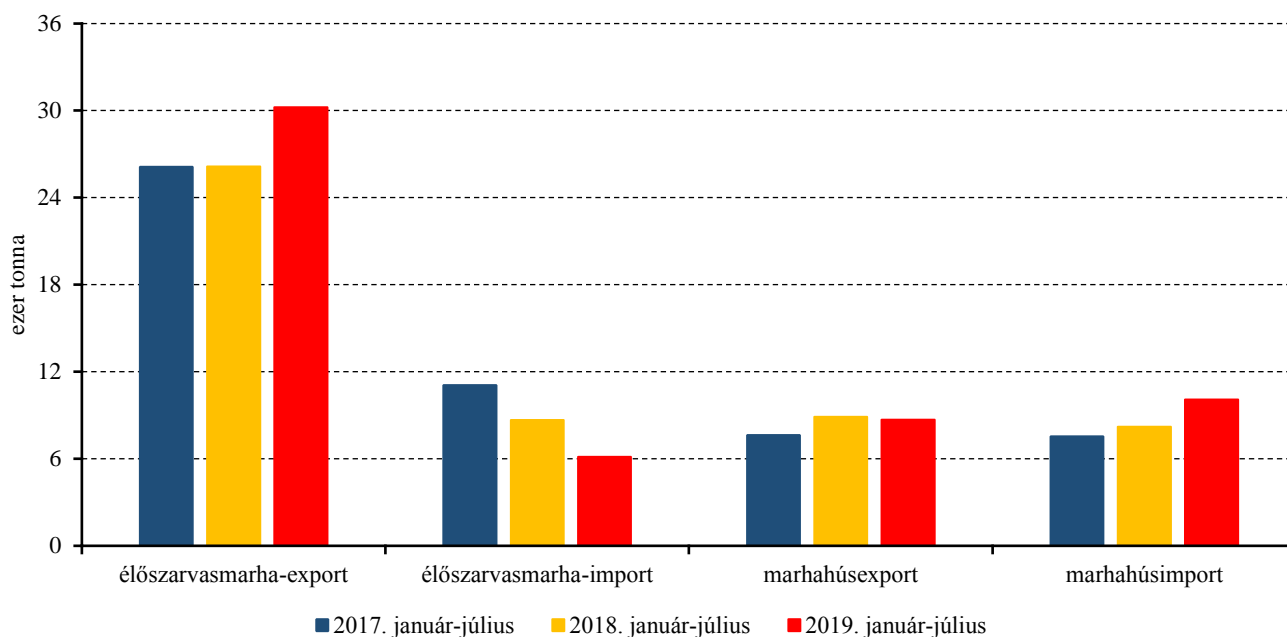
Forrás: Európai Bizottság, NAIK AKI PÁIR

13. ábra: A fiatal bika „R3” és az üsző „R3” heti vágóhídi belépési ára az EU-ban (2018–2019)



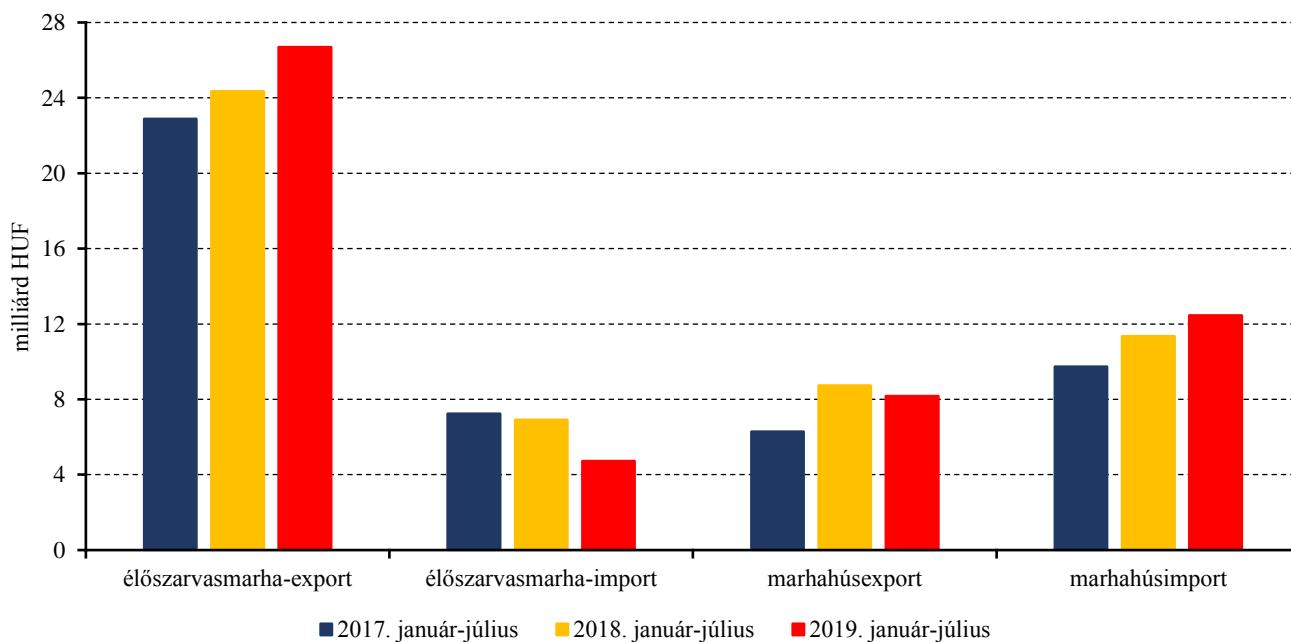
Forrás: Európai Bizottság

14. ábra: Az élő szarvasmarha és a marhahús külkereskedelmének mennyisége Magyarországon



Forrás: KSH

15. ábra: Az élő szarvasmarha és a marhahús külkereskedelmének értéke Magyarországon



Forrás: KSH

Bárány

9. táblázat: A vágóbárány termelői ára Magyarországon

Megnevezés	Mértékegység	2018. 42. hét	2019. 41. hét	2019. 42. hét	2019. 42. hét/ 2018. 42. hét (százalék)	2019. 42. hét/ 2019. 41. hét (százalék)
Könnyű bárány	darab	...	801	194	...	24,22
	HUF/kg élősúly	...	908	911	...	100,33
Nehéz bárány	darab	681	620	682	100,15	110,00
	HUF/kg élősúly	751	847	830	110,61	98,02
Vágóbárány összesen	darab	1 022	1 421	876	85,71	61,65
	HUF/kg élősúly	804	881	848	105,47	96,22

Forrás: NAIK AKI PÁIR

10. táblázat: A nehéz bárány (13 kg-nál nagyobb vágott súly) ára az Európai Unióban

	HUF/kg vágott súly				
	2018. 42. hét	2019. 41. hét	2019. 42. hét	2019. 42. hét/ 2018. 42. hét (százalék)	2019. 42. hét/ 2019. 41. hét (százalék)
Magyarország	–	1 803	1 767	–	98,00
Belgium	1 443	1 566	1 525	105,71	97,44
Dánia	1 507	–	–	–	–
Németország	1 705	1 787	1 725	101,14	96,53
Észtország	–	–	–	–	–
Spanyolország	1 755	1 788	1 782	101,49	99,64
Franciaország	2 027	2 050	2 048	101,03	99,91
Írország	1 368	1 353	1 353	98,89	100,00
Ciprus	1 617	2 027	2 022	125,00	99,75
Lettország	1 009	1 156	1 068	105,88	92,38
Litvánia	–	–	1 225	–	–
Hollandia	1 577	1 595	1 583	100,34	99,20
Ausztria	1 889	1 874	1 866	98,79	99,58
Lengyelország	–	–	–	–	–
Románia	727	594	630	86,74	106,07
Finnország	1 199	1 382	1 376	114,75	99,58
Svédország	1 222	1 373	1 377	112,67	100,25
Egyesült Királyság	1 421	1 378	1 416	99,64	102,69
Nagy-Britannia	1 430	1 391	1 429	99,94	102,73
Észak-Írország	1 303	1 217	1 244	95,42	102,15
EU	1 546	1 532	1 549	100,17	101,05

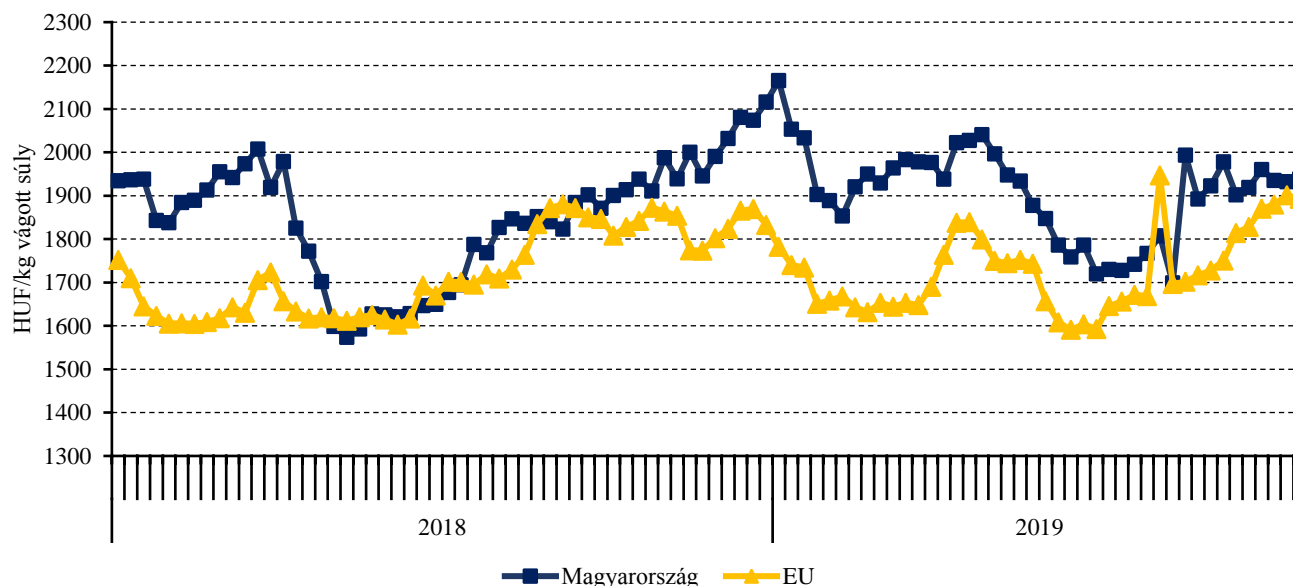
Megjegyzés: Átszámítva az MNB hivatalos középárfolyamán.
Forrás: Európai Bizottság

11. táblázat: A könnyű bány (13 kg-nál kisebb vágott súly) ára az Európai Unióban

	HUF/kg vágott súly				
	2018. 42. hét	2019. 41. hét	2019. 42. hét	2019. 42. hét/ 2018. 42. hét (százalék)	2019. 42. hét/ 2019. 41. hét (százalék)
Magyarország	1 938	1 932	1 938	100,01	100,33
Bulgária	1 755	–	1 815	103,44	–
Görögország	1 645	1 731	–	–	–
Spanyolország	1 934	1 917	1 910	98,74	99,64
Horvátország	1 818	2 167	1 869	102,80	86,26
Olaszország	1 969	2 114	2 098	106,54	99,27
Portugália	1 834	2 268	2 221	121,14	97,92
Szlovénia	1 757	1 822	1 794	102,08	98,46
Szlovákia	–	–	–	–	–
EU	1 842	1 901	1 893	102,73	99,54

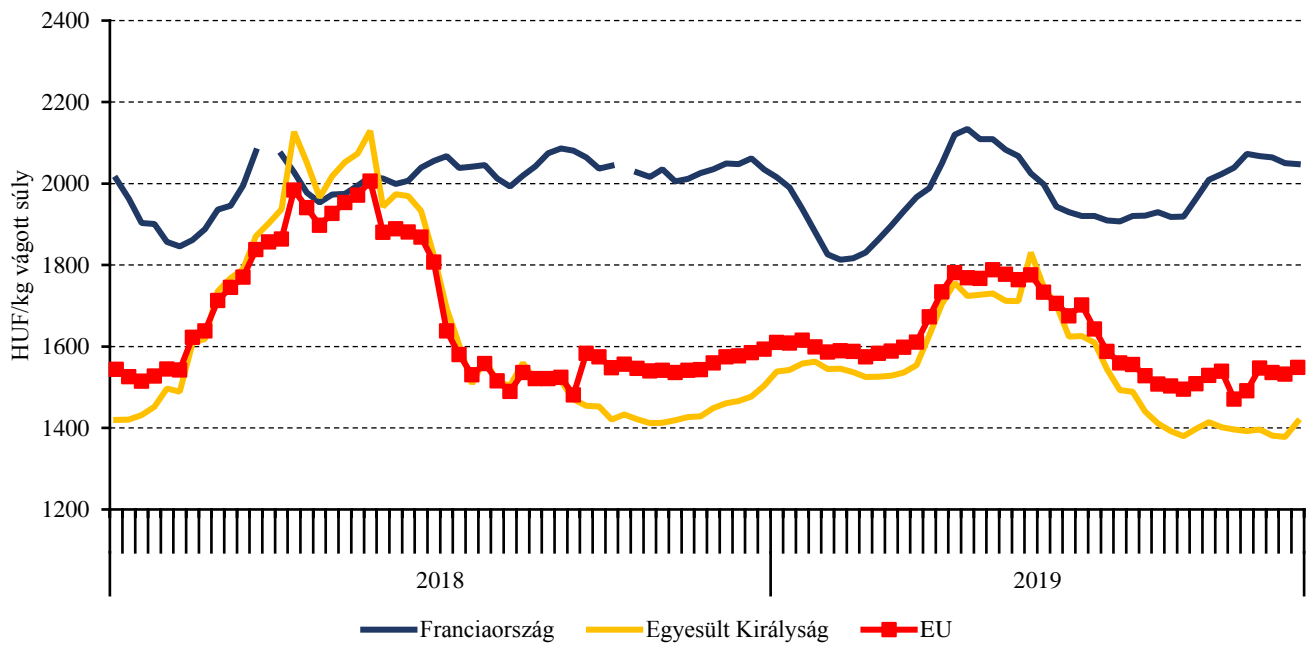
Megjegyzés: Átszámítva az MNB hivatalos középárfolyamán.
 Forrás: Európai Bizottság, NAIK AKI PÁIR

16. ábra: A könnyű bány heti termelői ára Magyarországon és az EU-ban (2018–2019)



Forrás: Európai Bizottság, NAIK AKI PÁIR

17. ábra: A nehéz bárány heti termelői ára az EU-ban (2018–2019)



Forrás: Európai Bizottság

Nemzetközi előrevetítések

12. táblázat: A világ hústermelése (2016–2020)

	2016	2017	2018 ^{a)}	2019 ^{b)}	2020 ^{b)}	2019/2018 (százalék)	2020/2019 (százalék)
ezer tonna							
Sertéshús							
Kína	54 255	54 518	54 040	46 500	34 750	86,05	74,73
Európai Unió	23 866	23 660	24 082	24 120	24 400	100,16	101,16
USA	11 320	11 611	11 943	12 516	13 015	104,80	103,99
Brazília	3 700	3 725	3 763	3 975	4 155	105,63	104,53
Oroszország	2 820	2 959	3 155	3 240	3 330	102,69	102,78
Vietnam	2 701	2 741	2 811	2 400	2 250	85,38	93,75
Kanada	1 914	1 958	1 955	2 000	2 050	102,30	102,50
Fülöp-szigetek	1 540	1 563	1 601	1 675	1 400	104,62	83,58
Mexikó	1 266	1 280	1 329	1 365	1 375	102,71	100,73
Japán	1 211	1 267	1 321	1 390	1 450	105,22	104,32
Egyéb	6 752	6 783	6 938	6 950	7 048	100,17	101,41
Összesen	111 345	112 065	112 938	106 131	95 223	93,97	89,72
Marha- és borjúhús							
USA	11 507	11 943	12 256	12 289	12 619	100,27	102,69
Brazília	9 284	9 550	9 900	10 210	10 800	103,13	105,78
Európai Unió	7 880	7 869	8 003	7 910	7 780	98,84	98,36
Kína	6 169	6 346	6 440	6 850	6 625	106,37	96,72
India	4 200	4 250	4 265	4 287	4 300	100,52	100,30
Argentína	2 650	2 840	3 050	3 040	3 125	99,67	102,80
Ausztrália	2 125	2 149	2 306	2 300	2 080	99,74	90,43
Mexikó	1 879	1 925	1 980	2 030	2 070	102,53	101,97
Pakisztán	1 750	1 780	1 800	1 820	1 840	101,11	101,10
Oroszország	1 339	1 325	1 357	1 367	1 377	100,74	100,73
Kanada	1 130	1 201	1 265	1 330	1 325	105,14	99,62
Egyéb	10 022	9 809	9 855	7 873	7 920	79,89	100,60
Összesen	59 935	60 987	62 477	61 306	61 861	98,13	100,91

^{a)} Becslés.

^{b)} Előrevetítés.

Forrás: USDA

13. táblázat: Az Európai Unió húspiacának kilátásai rövid távon (2015–2020)

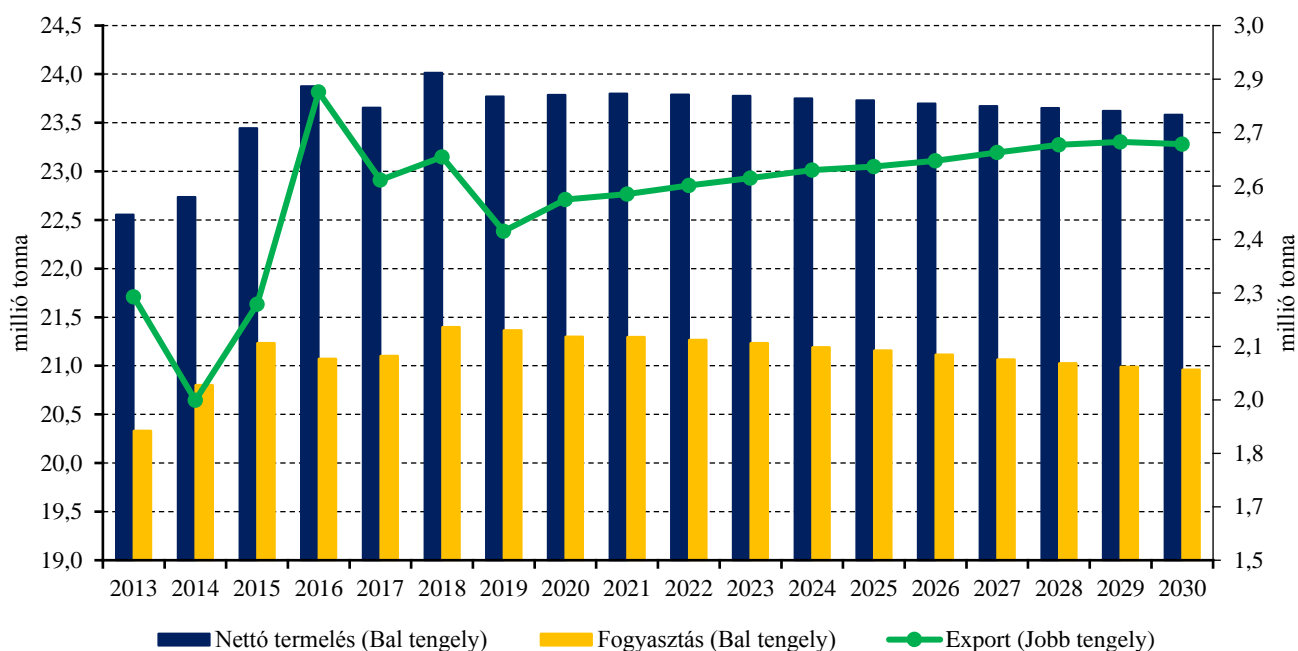
	ezer tonna							
	2015	2016	2017	2018 ^{a)}	2019 ^{b)}	2020 ^{b)}	2019/2018 (százalék)	2020/2019 (százalék)
Sertéshús								
Nettó termelés	23 436	23 866	23 660	24 082	24 189	24 544	100,44	101,47
EU-15	19 903	20 261	20 049	20 381	20 547	20 855	100,81	101,50
EU-13	3 533	3 605	3 701	3 641	3 689	3 792	101,32	102,78
Import	11	12	14	15	16	17	110,00	104,02
Export	2 218	2 813	2 574	2 678	3 214	3 664	120,01	114,00
Egy főre jutó fogyasztás (kg)	32,5	32,2	32,1	32,5	31,8	31,6	97,85	99,37
Marha- és borjúhús								
Nettó termelés	7 657	7 851	7 869	8 008	7 967	7 911	99,49	99,30
EU-15	6 819	6 974	6 931	7 059	7 031	6 961	99,60	99,00
EU-13	838	877	937	949	936	950	98,66	101,50
Import	300	304	285	312	303	309	97,09	101,98
Export	211	248	271	252	272	285	107,94	104,78
Egy főre jutó fogyasztás (kg)	10,6	10,8	10,8	11,0	10,9	10,8	99,07	99,08
Juh- és kecskehús								
Nettó termelés	869	862	872	899	908	899	100,95	99,01
EU-15	787	778	788	784	767	776	97,81	101,17
EU-13	82	84	84	115	121	123	105,30	101,37
Import	202	203	173	174	146	155	83,96	106,16
Export	20	19	34	29	32	32	112,27	100,00
Egy főre jutó fogyasztás (kg)	1,8	1,8	1,7	1,8	1,7	1,7	96,45	100,73

^{a)} Becslés.

^{b)} Előrevetítés.

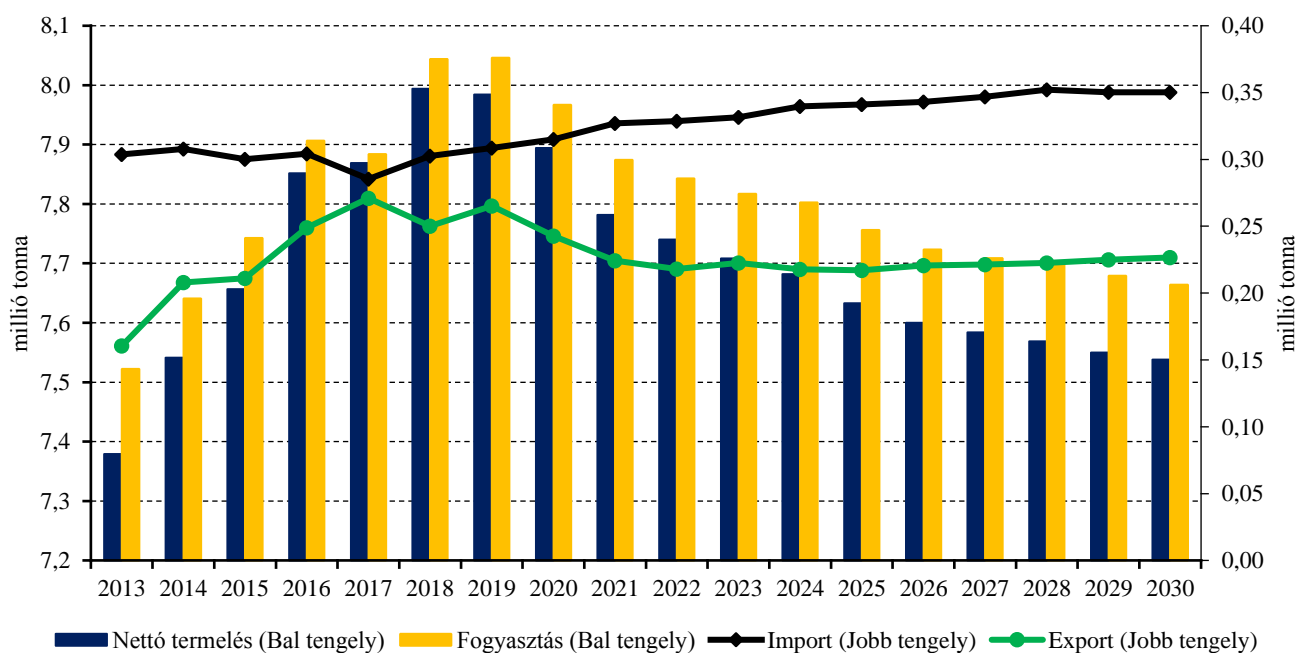
Forrás: Európai Bizottság

18. ábra: Az Európai Unió sertéshúspiacának kilátásai középtávon (2013–2030)



Forrás: Európai Bizottság

19. ábra: Az Európai Unió marha- és borjúhúspiacának kilátásai középtávon (2013–2030)



Forrás: Európai Bizottság

