

VI. évfolyam 10. szám 2019



STATISZTIKAI JELENTÉSEK

MEZŐGAZDASÁGI INPUTOK HAVI FORGALMA

2019. szeptember

**Mezőgazdasági inputok havi forgalma
VI. évfolyam 10. szám 2019**

Megjelenik havonta

Szerkesztő

Bábáné Demeter Edit

Szerző

Medináné Lázár Virgilia
lazar.virgilia@aki.naik.hu

Kiadó

NAIK Agrárgazdasági Kutatóintézet
H-1093 Budapest, Zsil utca 3–5.
Telefon: (+36 1) 217-1011
Fax: (+36 1) 217-8111
www.aki.naik.hu
aki@aki.naik.hu
https://asir.aki.gov.hu

ISSN 1418 2130

Ezen kívül figyelmébe ajánljuk az Agrárstatisztikai Osztály adatgyűjtéseinek összefoglalóit, amelyeket az alábbi linken érhet el:

<https://www.aki.gov.hu/agrarstatisztikai-informacios-rendszer>

A kiadványokkal kapcsolatban részletes felvilágosítást ad:

Publikációs Csoport
publikacio@aki.naik.hu
Telefon: (+36 70) 501-1156

Minden jog fenntartva. A kiadvány bármely részének sokszorosítása, adatainak bármilyen formában (nyomtatott vagy elektronikus) történő tárolása vagy továbbítása, illetőleg bármilyen elven működő adatbázis-kezelő segítségével történő felhasználása csak a kiadó előzetes írásbeli engedélyével történhet.

Tartalomjegyzék

Információ az adatfelvételtől.....	3
Általános tudnivalók a mezőgazdasági inputok forgalmazásáról	3
Mezőgazdasági inputok 2019. szeptember havi forgalma.....	4

Információ az adatfelvételről

Az adatfelvétel a 2016. évi CLV. statisztikai törvény felhatalmazása alapján kiadott kormányrendelet előírásai szerint kötelező, figyelemmel az 1185/2009/EK-rendeletre. Az adatok összesítése után a kiadvány havonta jelenik meg. A statisztikai jelentés célja, hogy a hazai mezőgazdasági inputok havi forgalmáról (értékbeni) átfogó képet nyújtson a szakmai érdeklődők számára. Az Agrárgazdasági Kutató Intézet az Országos Statisztikai Adatfelvételi Program (OSAP) keretében gyűjti az információkat. A termelőeszközök (inputok) áruforgalmi jelentése című adatgyűjtés több mint 25 éve kezdődött.

Eleinte a tárgyidőszakban forgalmazott mezőgazdasági gép, alkatrész, műszaki áru, műtrágya, növényvédő szer (áfa nélküli folyó eladási ár szerinti) értékét figyeltük meg, valamint a zárókészletek alakulását értékben. Az adatszolgáltatói teher csökkentése érdekében 2008-tól az adatgyűjtés gyakorisága haviról negyedévesre változott, majd 2014 januárjától a megfigyelési kör szűkítésével visszatértünk a havi rendszerességre (műtrágya, növényvédő szer, mezőgazdasági gépek). 2017-től a gépértékesítésre vonatkozó adatok a negyedéves jelentésből kerülnek publikálásra.

Általános tudnivalók a mezőgazdasági inputok forgalmazásáról

Adatszolgáltatásra 16 mezőgazdasági inputforgalmazással foglalkozó vállalkozás került kijelölésre 2019. évre vonatkozóan, amelyek 89 százaléka küldte be a tárgyidőszakra vonatkozó forgalmi adatait. Az adatfelvétel során beérkezett adatok csak a mezőgazdasági végfelhasználóknak értékesített inputok volumenét és

forgalmi értékét tartalmazzák. A megfigyelt termékek (műtrágya, növényvédő szer) körét úgy alakítottuk ki, hogy a leggyakrabban felhasznált kemikáliák kerüljenek be a felmérésbe. Az adatszolgáltatásra kijelölt vállalkozások a műtrágya- és növényvédőszer-piac értékesítési volumenét közel 80 százalékban fedik le.

Mezőgazdasági inputok 2019. szeptember havi forgalma

A kijelölt forgalmazók 2019 szeptemberében az őszi talajerótánpótlási munkák beköszöntével műtrágyából egyharmadával több volument értékesítettek, mint augusztusban. A múlt év azonos időszakához viszonyítva a műtrágyák iránti kereslet pedig a kétharmadával növekedett a tárgy hónapban. A két legkeresettebb termék a mészzammon-salétrom (MAS) és a kálium-klorid volt, értékesített mennyiségük 4,5:1-hez alakult. Az értékesítési árak az egyszerű műtrágyák esetében emelkedtek

(0,3-10,7 százalékkal) az ammónium-nitrát kivételével, míg az összetett műtrágyák közül a MAP ára alig változott, míg az NPK 15-15-15 ára 1,7 százalékkal lett magasabb az előző hónaphoz képest. 2018 szeptemberéhez viszonyítva az értékesítési árak emelkedtek a MAP kivételével, a legnagyobb árnövekedés a MAS esetében volt (+12,5 százalék) (1. táblázat, 1. és 2. ábra).

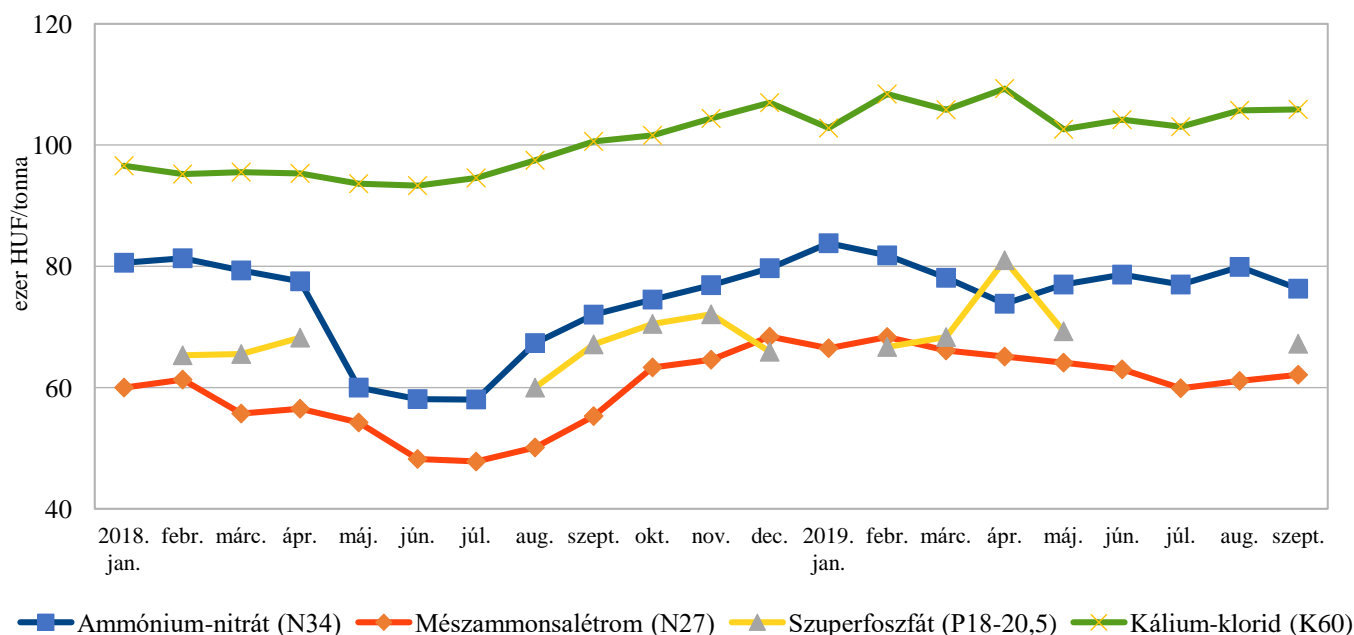
1. táblázat: Egyes mezőgazdasági inputok értékesítési átlagárának (áfa nélkül) alakulása

Megnevezés	2019. augusztus	2019. szeptember	2019. szeptember/ 2019. augusztus (százalék)	2019. szeptember/ 2018. szeptember (százalék)
Műtrágyafélék (HUF/tonna)				
Ammónium-nitrát (N34)	79 973	76 350	95,5	105,9
Mészzammon-salétrom (MAS)	61 148	62 146	101,6	112,5
Szuperfoszfát (P18-20,5)	...	67 219	110,7	100,1
Kálium-klorid (K60)	105 677	105 973	100,3	105,3
MAP (NP 11:52)	136 326	136 202	99,9	98,5
NPK 15:15:15	101 820	103 578	101,7	101,7
Növényvédő szerek (HUF/kg, HUF/liter)				
Gombaölő szerek				
Cherokee 5 liter
Pictor SC 1 liter
Tango Star 5 liter	6 838	6 801	99,5	105,1
Vitavax 2000 20 liter	2 242	–	–	–
Rovarölő szerek				
Biscaya 3 liter	14 990	17 402	116,1	111,0
Force 1,5 G 20 kg	1 805	1 779	98,6	101,4
Karate Zeon 5 CS 1 liter	14 007	14 189	101,3	108,3
Nurelle-D 50/500 EC 1 liter	...	7 495	97,0	...
Gyomirtó szerek				
Gardoprim Plus Gold 20 liter
Laudis 5 liter	8 952	8 956	100,0	117,9
Lumax SE 5 liter
Pulsar 40 5 liter	12 220	12 066	98,7	102,2
Reglone Air 5 liter	3 821	4 036	105,6	70,9
Roundup Mega 20 liter	1 955	1 916	98,0	100,5
Wing-P 10 liter

... = adatvédelmi korlátok miatt nem közölhető adat.

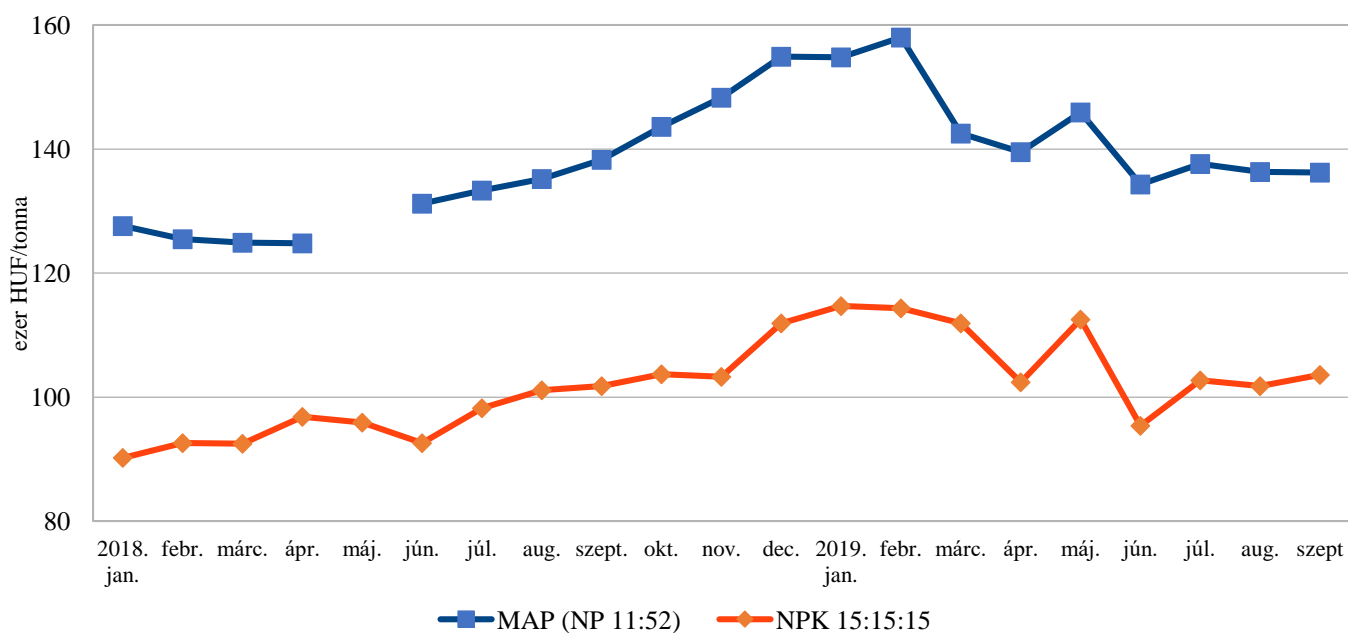
Forrás: NAIK AKI ASIR

1. ábra: Az egyszerű műtrágyák értékesítési ára (áfa nélkül) (2018–2019)



Forrás: NAIK AKI ASIR

2. ábra: Az összetett műtrágyák értékesítési ára (áfa nélkül) (2018–2019)



Forrás: NAIK AKI ASIR

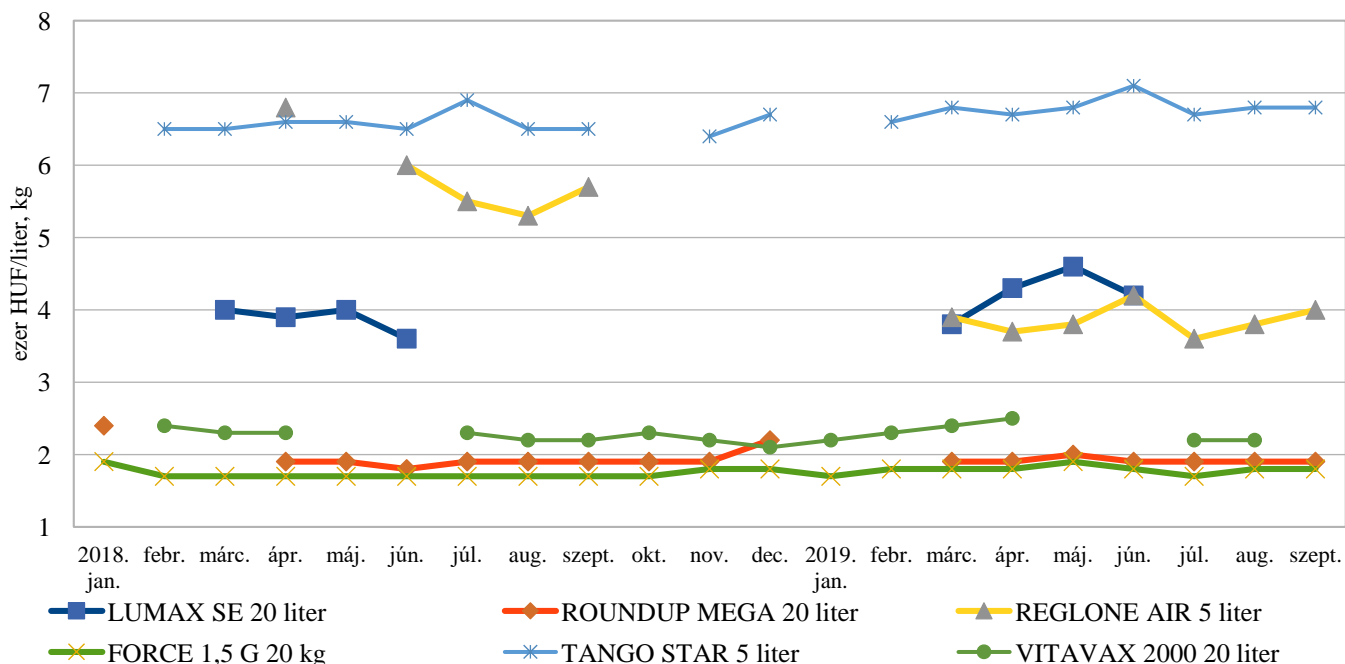
A növényvédő szerek közül 2019 augusztusához mérten egyedül rovarölő szerekből volt forgalomnövekedés a megfigyelt hónapban. Gombaölő szerekből a száraz, szinte nyárias idő jóvoltából alig kellett kijuttatni az állományokra, míg gyomirtóból nagyságrendileg ugyanakkora mennyiséget vásároltak a gazdák, mint egy hónappal korábban. Roundup Mega iránti volt a

legnagyobb a kereslet a tárgy hónapban. Tavaly szeptemberben viszont a gombaölőket használták a legnagyobb volumenben. Az értékesítési árakat tekintve a gombaölők ára visszaesett (a többi nem publikált szerek esetében is) míg a rovarölőké és a gyomirtóké negatív, illetve pozitív irányba is elmozdultak. A legnagyobb ár-emelkedés a Biscaya esetében történt (előző hónaphoz 16,1, előző év szeptemberéhez képest 11,0 százalékkal),

míg a Reglone Air ára 2019 augusztusához képest ugyan néhány százalékkal emelkedett, azonban tavaly

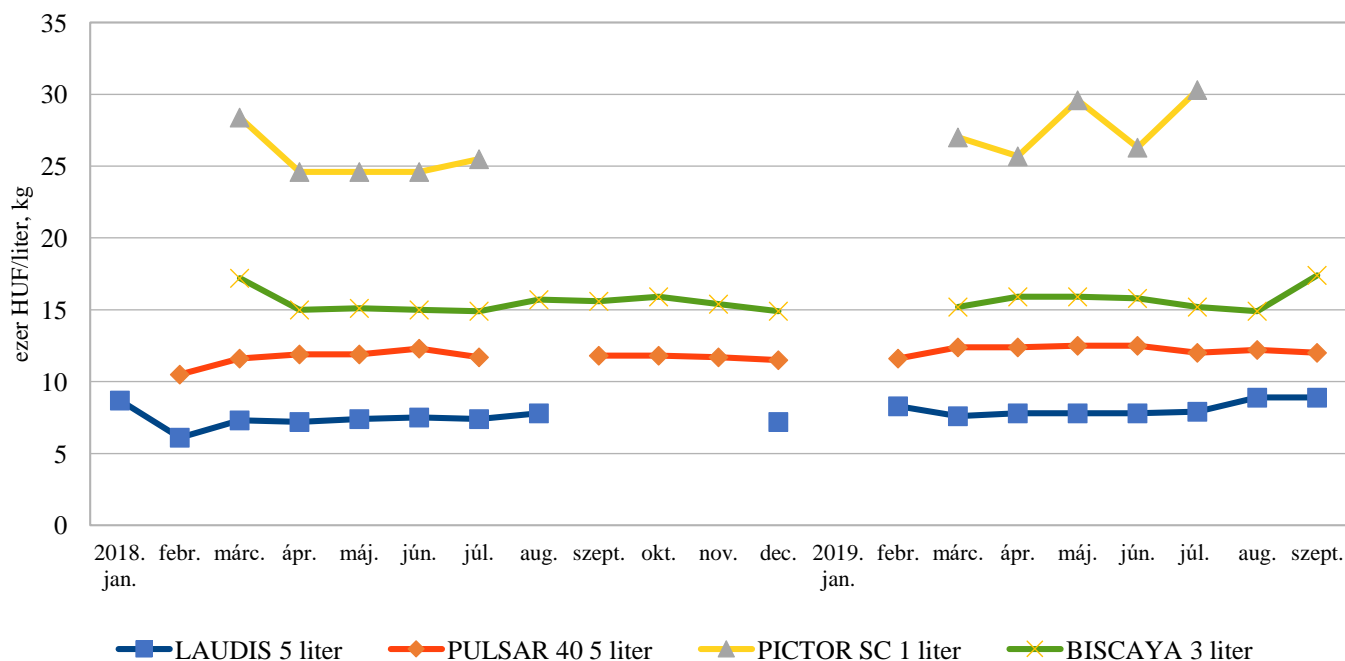
szeptemberhez viszonyítva 30 százalékos volt az áresés. (3. és 4. ábra).

3. ábra: Egyes növényvédő szerek értékesítési ára (áfa nélkül) 1. (2018–2019)



Forrás: NAIK AKI ASIR

4. ábra: Egyes növényvédő szerek értékesítési ára (áfa nélkül) 2. (2018–2019)

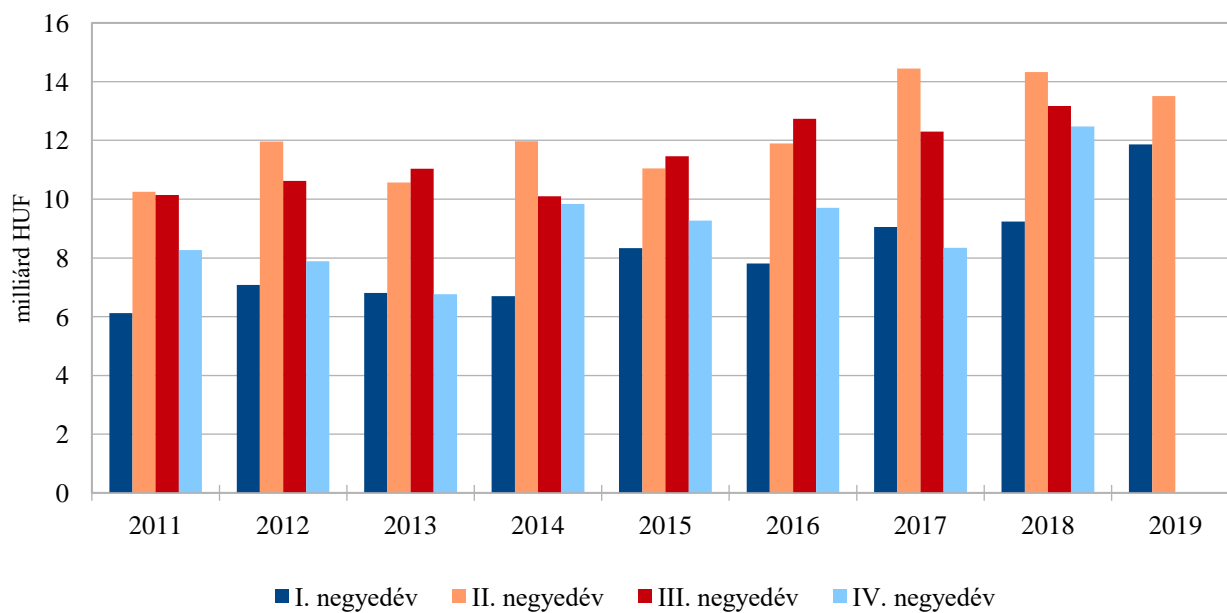


Forrás: NAIK AKI ASIR

Magyarországon a gazdálkodók, mezőgazdasági vállalkozók 92,6 milliárd forint értékben vásároltak új mezőgazdasági gépeket 2019 első hat hónapjában, az alkatrészekre 25,4 milliárd forintot (5. ábra) fordítottak. A gazdálkodók továbbra is az erőgépek beszerzésére

költötték a legtöbbet, ami a mezőgazdasági gépberuházások értékének 61 százalékát adta. A teljes értékesítésen belül a traktorok 36, a gabona-kombájnok 15 százalékos arányt képviseltek.

5. ábra: A forgalmazó szervezetek alkatrész-értékesítése mezőgazdasági végfelhasználóknak (2011–2019)



Forrás: NAIK AKI ASIR

