

XXII. évfolyam, 21. szám, 2019



# AGRÁRPIACI JELENTÉSEK

## GABONA ÉS IPARI NÖVÉNYEK

NAIK Agrárgazdasági Kutatóintézet

**Gabona és Ipari Növények**  
**XXII. évfolyam, 21. szám, 2019**

Megjelenik kéthetente  
2019. október 22.

**Felelős szerkesztő**  
Dr. Stummer Ildikó

**Szerző**  
Pásztor Zsuzsanna  
pasztor.zsuzsanna@aki.naik.hu

**Kiadó**  
NAIK Agrárgazdasági Kutatóintézet  
H-1093 Budapest, Zsil utca 3-5.  
Telefon: (+36 70) 501-0446  
Fax: (+36 1) 217-8111  
<https://aki.naik.hu>  
[aki@aki.naik.hu](mailto:aki@aki.naik.hu)  
<https://pair.aki.gov.hu>

ISSN 1418 2130

A Gabona és Ipari Növények piaci jelentésén kívül kínáljuk még a Baromfi; Élőállat és Hús; Zöldség, Gyümölcs és Bor; Tej és Tejtermékek piaci jelentéseket is.

A kiadványokkal kapcsolatban részletes felvilágosítást ad:  
Publikációs Csoport  
[publikacio@aki.naik.hu](mailto:publikacio@aki.naik.hu)  
Telefon: (+36 70) 501-1156

Minden jog fenntartva. A kiadvány bármely részének sokszorosítása, adatainak bármilyen formában (nyomtatott vagy elektronikus) történő tárolása vagy továbbítása, illetőleg bármilyen elven működő adatbázis-kezelő segítségével történő felhasználása csak a kiadó előzetes írásbeli engedélyével történhet.

## Tartalomjegyzék

|   |           |
|---|-----------|
| <b>Összefoglaló</b> .....                   | <b>3</b>  |
| <b>Gabonapiaci jelentés</b> .....           | <b>4</b>  |
| A gabonafélék jegyzése .....                | 6         |
| Termelői és kikötői árak .....              | 9         |
| Gabonapiaci információk.....                | 11        |
| <b>Olajnövény-piaci jelentés</b> .....      | <b>13</b> |
| Az olajmagok és származékaik jegyzése ..... | 14        |
| Termelői és kikötői árak .....              | 16        |
| Olajmagpiaci információk .....              | 18        |

## Összefoglaló

Az USA agrárminisztériumának (*USDA*) legfrissebb, októberi projekciója szerint 5 százalékkal több, 765 millió tonna búzát takaríthatnak be a világon a 2019/2020. gazdasági évben.

Magyarországon az AM tájékoztatása szerint a közel 983 ezer hektár 31 százalékról 2,4 millió tonna kukorica került a tárolókba október 8-ig.

Az *USDA* legfrissebb előrevetítése szerint 339 millió tonna (-5,5 százalék) szójababot takaríthatnak be a világon a 2019/2020. gazdasági évben.

Magyarországon az AM tájékoztatása szerint 310 ezer hektáron került a földbe a 2020-ban termést adó repcemag.

## Gabonapiaci jelentés

Az USA agrárminisztériumának (*USDA*) legfrissebb, októberi projekciója szerint 5 százalékkal több, 765 millió tonna búzát takaríthatnak be a világon a 2019/2020. gazdasági évben. Ez a kibocsátás 10 millió tonnával múlhatja felül az előre becsült felhasználást, így a globális készletek 289 millió tonnára (+4 százalék) bővíhetnek. Magyarországon az Agrárminisztérium (AM) tájékoztatása alapján a gazdák október 8-ig a 995 ezer hektárra jelzett terület 14 százalékán végeztek a vetési munkákkal. A chicagói árutőzsdén (*CME/CBOT*) a búza fronthavi jegyzése 196 dollár (*USD*)/tonna közelébe emelkedett október 18-ig, míg a párizsi árutőzsdén (*Euronext/MATIF*) a termény legközelebbi lejáratra szóló jegyzése 181 euró/tonnáig araszolt ugyanekkor. Magyarországon a fizikai piacon az egy évvel korábbinál 10 százalékkal alacsonyabb, átlagosan 50,7 ezer forint/tonna – áfa és szállítási költség nélküli – termelői áron forgott az étkezési búza október második hetében a NAIK AKI PÁIR adatai szerint, míg a takarmánybúza termelői ára 45,7 ezer forint/tonna (–14 százalék) volt ugyanekkor.

Az *USDA* szakértői a világ kukoricatermését 1104 millió tonnára (–2 százalék) jelzik a 2019/2020. gazdasági évre. Ez a volumen 2 százalékkal múlná alul az előre jelzett felhasználást, így 303 millió tonna termény maradhat a tárolókban a szezon végére. A világelső kukoricatermelő Amerikai Egyesült Államokban az egy évvel korábbinál 4 százalékkal kevesebb, 350 millió tonna lehet az idei kukoricatermés, az országban szeptember közepén kezdődött a betakarítás, október 15-ig az előirányzott terület 22 százalékán végeztek a betakarítással az amerikai termelők. Magyarországon az AM tájékoztatása szerint a közel 983 ezer hektár 31 százalékáról 2,4 millió tonna termés került a tárolókba október 8-ig. A chicagói árutőzsdén 150–157 dollár/tonna között mozgott a kukorica 2019. decemberi jegyzése október 7. és 18. között, míg a párizsi árutőzsdén 164–166 euró/tonna tartományban hullámozott a termény jegyzése ugyanekkor. A NAIK AKI PÁIR adatai szerint a magyarországi fizikai piacon az egy évvel korábbinál 8 százalékkal alacsonyabb, átlagosan 41,5 ezer forint/tonna termelői áron cserélt gazdát a takarmánykukorica október második hetében.

1. táblázat: A gabonafélék termelői ára Magyarországon

|                   | 2019. 41. hét | 2019. 41. hét/2018. 41. hét<br>(százalék) | 2019. 41. hét/2019. 40. hét<br>(százalék) |
|-------------------|---------------|---|---|
| Étkezési búza     | 50 713        | 90  | 98  |
| Takarmánybúza     | 45 698        | 86  | 107                                       |
| Takarmánykukorica | 41 463        | 92  | 99  |
| Takarmányárpa     | 42 497        | 78  | 103                                       |

Megjegyzés: A termelői ár az áfát és a szállítási költséget nem tartalmazza.  
Forrás: NAIK AKI PÁIR

2. táblázat: A búza legközelebbi lejáratra szóló jegyzése a hazai és a nemzetközi tőzsdéken

|                                    |               | Szállítási határidő | Mértékegység | 2019. 10. 16. | 2019. 10. 17. | 2019. 10. 18. |
|------------------------------------|---------------|---------------------|--------------|---------------|---------------|---------------|
| Budapesti Értéktőzsde (BÉT)        | Malmi búza    | –                   | HUF/tonna    | –             | –             | –             |
|                                    | Takarmánybúza | –                   | HUF/tonna    | –             | –             | –             |
| Párizsi árutőzsde (Euronext/MATIF) | Búza          | 2019. december      | EUR/tonna    | 180           | 181           | 181           |
| Chicagói árutőzsde (CME/CBOT)      | Búza          | 2019. december      | USD/tonna    | 189           | 193           | 196           |

Megjegyzés: A malmi búzát 2017. május 2., a takarmánybúzát 2016. szeptember 1-től nem jegyzik a BÉT-en.  
Forrás: BÉT, Euronext, CME Group

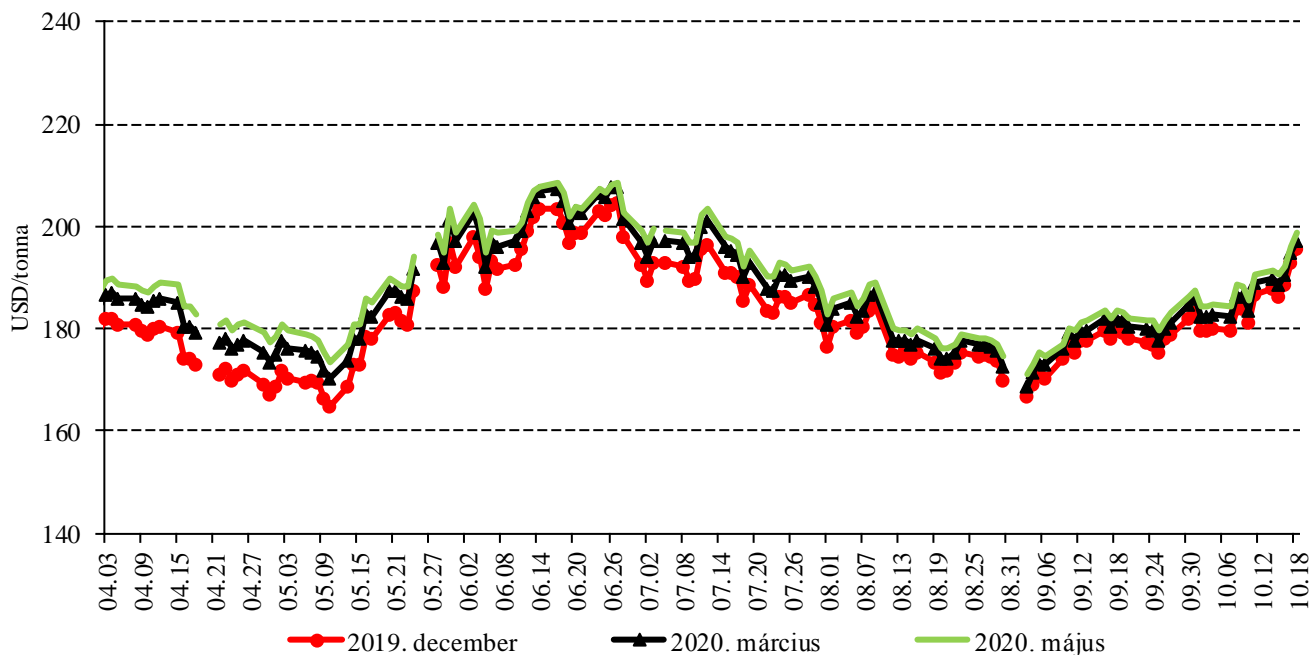
3. táblázat: A kukorica legközelebbi lejáratra szóló jegyzése a hazai és a nemzetközi tőzsdéken

|                                    | Szállítási határidő | Mértékegység | 2019. 10. 16. | 2019. 10. 17. | 2019. 10. 18. |
|------------------------------------|---------------------|--------------|---------------|---------------|---------------|
| Budapesti Értéktőzsde (BÉT)        | –                   | HUF/tonna    | –             | –             | –             |
| Párizsi árutőzsde (Euronext/MATIF) | 2019. november      | EUR/tonna    | 164           | 165           | 166           |
| Chicagói árutőzsde (CME/CBOT)      | 2019. december      | USD/tonna    | 154           | 155           | 154           |

Megjegyzés: A takarmánykukoricát 2018. szeptember 3. óta nem jegyzik a BÉT-en.  
Forrás: BÉT, Euronext, CME Group

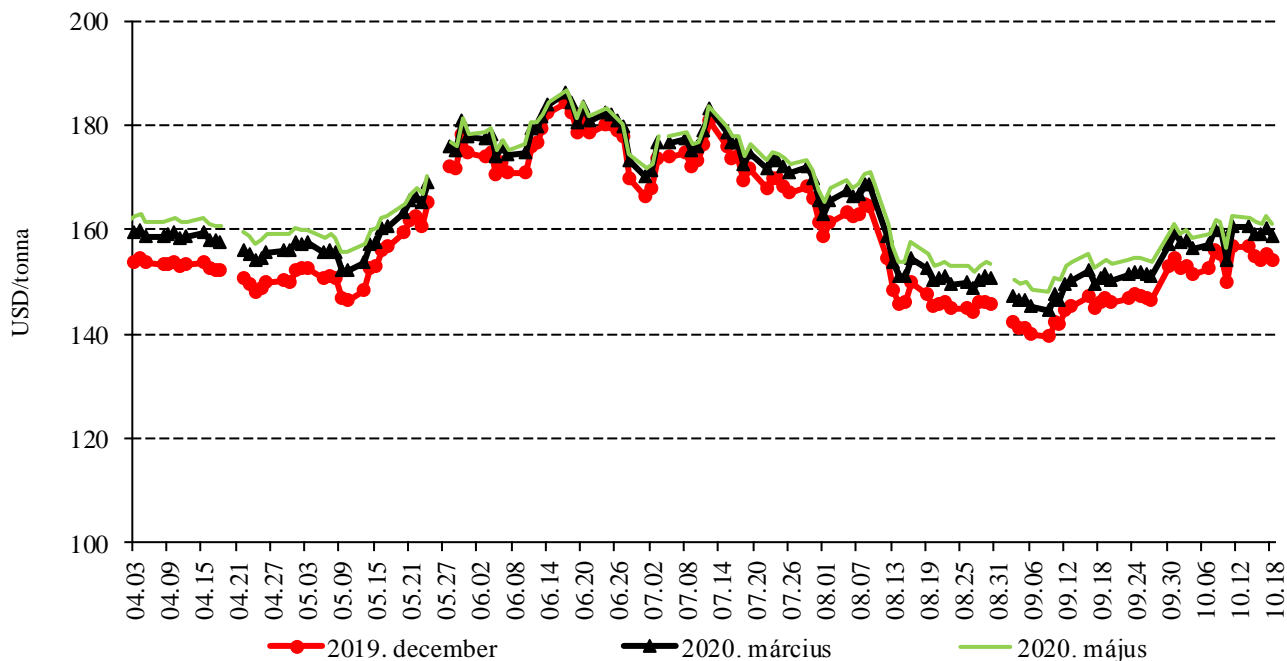
## A gabonafélék jegyzése

1. ábra: A búza különböző határidőre szóló jegyzése a chicagói árutőzsdén (2019)



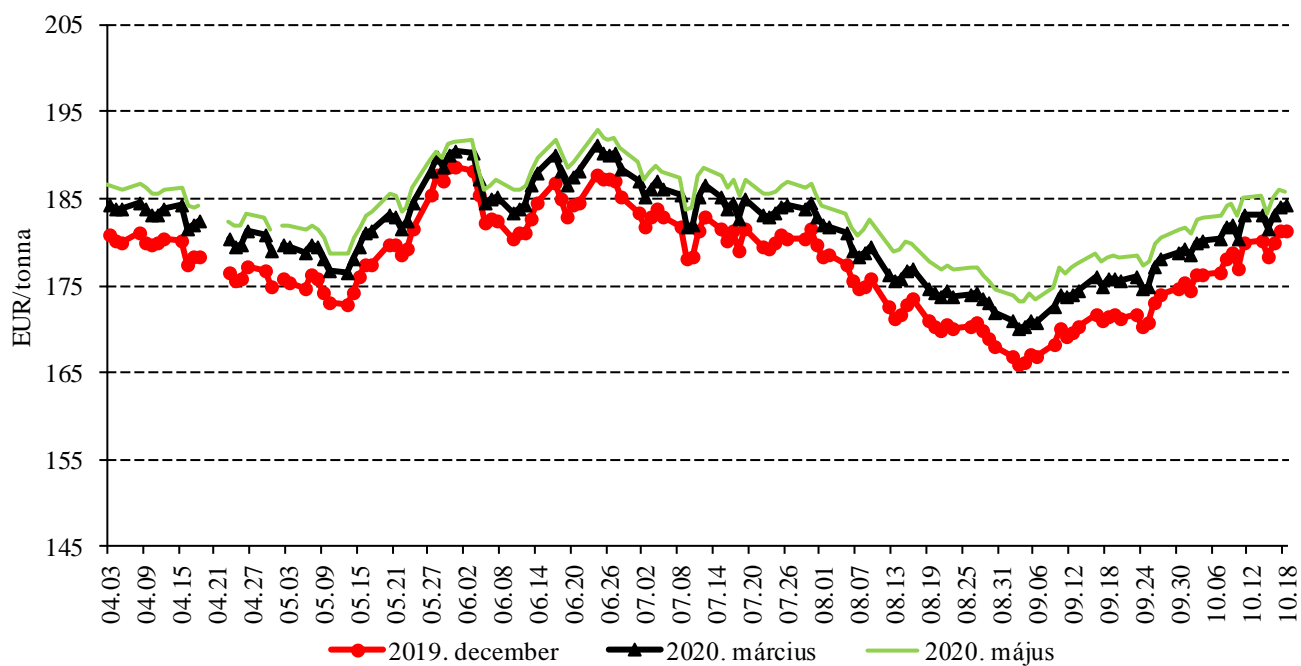
Forrás: CME Group

2. ábra: A kukorica különböző határidőre szóló jegyzése a chicagói árutőzsdén (2019)



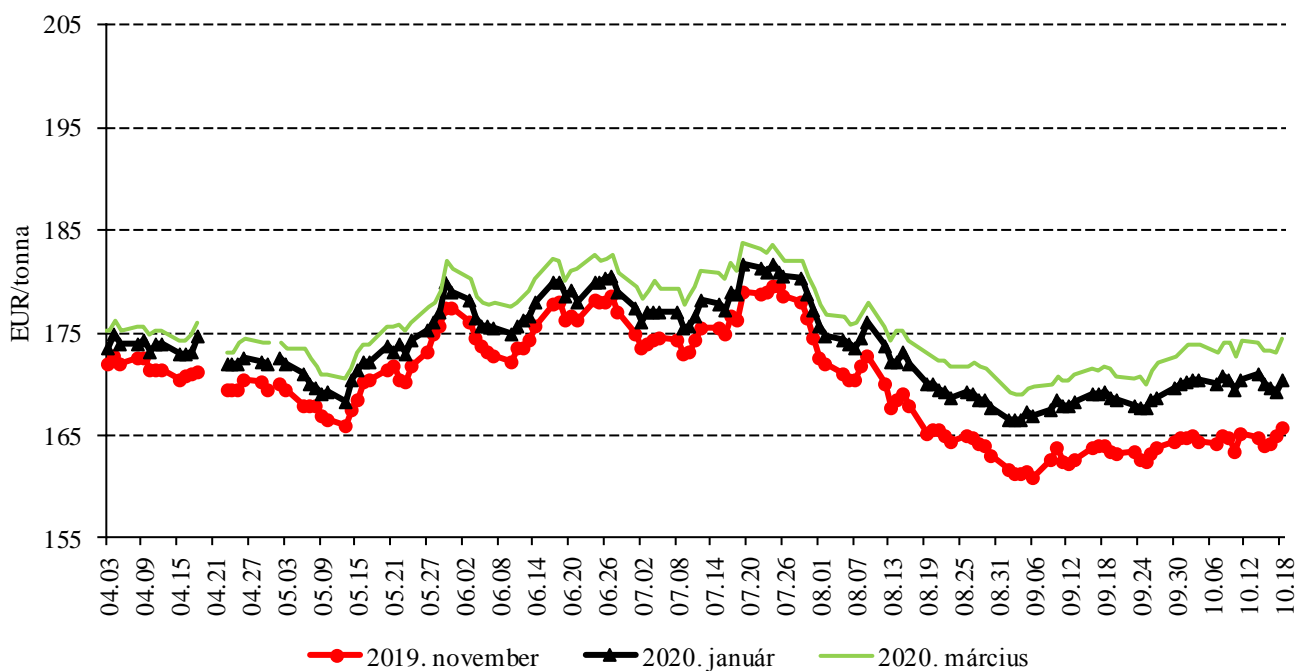
Forrás: CME Group

3. ábra: A búza különböző határidőre szóló jegyzése a párizsi árutőzsdén (2019)



Forrás: Euronext

4. ábra: A kukorica különböző határidőre szóló jegyzése a párizsi árutőzsdén (2019)



Forrás: Euronext

4. táblázat: A búza és a kukorica nemzetközi tőzsdei jegyzése (2019. október 18.)

| Szállítási határidő | Euronext/MATIF, Párizs |           | Szállítási határidő | CME/CBOT, Chicago (őszi lágy búza) |           |
|---------------------|------------------------|-----------|---------------------|------------------------------------|-----------|
|                     | EUR/tonna              | HUF/tonna |                     | USD/tonna                          | HUF/tonna |
| <b>BÚZA</b>         |                        |           |                     |                                    |           |
| 2019. december      | 181                    | 59 985    | 2019. december      | 196                                | 58 157    |
| 2020. március       | 184                    | 60 978    | 2020. március       | 197                                | 58 680    |
| 2020. május         | 186                    | 61 474    | 2020. május         | 199                                | 59 162    |
| 2020. szeptember    | 183                    | 60 647    | 2020. július        | 200                                | 59 447    |
| 2020. december      | 186                    | 61 474    | 2020. szeptember    | 202                                | 60 057    |
| 2021. március       | 188                    | 62 219    | 2020. december      | 206                                | 61 151    |
| <b>KUKORICA</b>     |                        |           |                     |                                    |           |
| 2019. november      | 166                    | 54 855    | 2019. december      | 154                                | 45 779    |
| 2020. január        | 171                    | 56 427    | 2020. március       | 159                                | 47 138    |
| 2020. március       | 175                    | 57 751    | 2020. május         | 161                                | 47 932    |
| 2020. június        | 178                    | 58 992    | 2020. július        | 163                                | 48 613    |
| 2020. augusztus     | 180                    | 59 571    | 2020. szeptember    | 160                                | 47 581    |
| 2020. november      | 175                    | 57 999    | 2020. december      | 161                                | 48 027    |

Forrás: Euronext, CME Group

5. táblázat: A főbb termények különböző lejáratra szóló kontraktusainak belső volatilitása

|           | Lejárat        | Elszámolóár<br>(USD/tonna) | Belső volatilitás <sup>a)</sup> |                          |
|-----------|----------------|----------------------------|---------------------------------|--------------------------|
|           |                |                            | 2019. 10. 11. (százalék)        | 2019. 10. 18. (százalék) |
| Búza      | 2019. december | 195,55                     | 20,1                            | 21,4                     |
| Kukorica  | 2019. december | 153,93                     | 20,6                            | 17,2                     |
| Szójabab  | 2019. november | 343,19                     | 20,0                            | 15,1                     |
| Szójadara | 2019. december | 339,97                     | 17,5                            | 16,4                     |

<sup>a)</sup> Belső volatilitás (implied volatility): A piaci szereplők várakozásait tükröző volatilitás, amelyre az adott határidős kontraktusra köthető opciók aktuális prémiumából matematikai modellek segítségével következtetni lehet. (Pl.: Ha a belső volatilitás értéke 15,8 százalék, akkor az adott határidős kontraktus jegyzésében az elkövetkező 365 napban 68 százalékos valószínűséggel  $\pm 15,8$  százalék eltérés várható.)

Forrás: Barchart

6. táblázat: A különböző árutőzsdei szereplők nyitott kötésállománya (határidős kontraktusok) a főbb termények vonatkozásában a chicagói árutőzsdén (2019. október 15.)

|           | Pozíciók száma                        |         |                 |         |                      |                     |         |                      |         |         |                      |
|-----------|---------------------------------------|---------|-----------------|---------|----------------------|---------------------|---------|----------------------|---------|---------|----------------------|
|           | Termelő/kereskedő/<br>feldolgozó/stb. |         | Swap kereskedők |         |                      | Pénzügyi befektetők |         |                      | Egyéb   |         |                      |
|           | Vételi                                | Eladási | Vételi          | Eladási | Spread <sup>a)</sup> | Vételi              | Eladási | Spread <sup>a)</sup> | Vételi  | Eladási | Spread <sup>a)</sup> |
| Búza      | 36 328                                | 82 706  | 63 887          | 8 598   | 29 558               | 76 361              | 80 023  | 105 166              | 28 706  | 19 996  | 36 277               |
| Kukorica  | 483 916                               | 694 581 | 165 768         | 33 206  | 35 687               | 155 973             | 220 722 | 213 432              | 164 177 | 96 081  | 85 473               |
| Szójabab  | 193 680                               | 385 206 | 124 990         | 21 307  | 18 888               | 120 425             | 72 472  | 84 269               | 59 789  | 25 944  | 66 091               |
| Szójadara | 97 036                                | 171 580 | 80 276          | 6 564   | 16 488               | 46 050              | 69 912  | 56 029               | 35 002  | 8 051   | 45 310               |

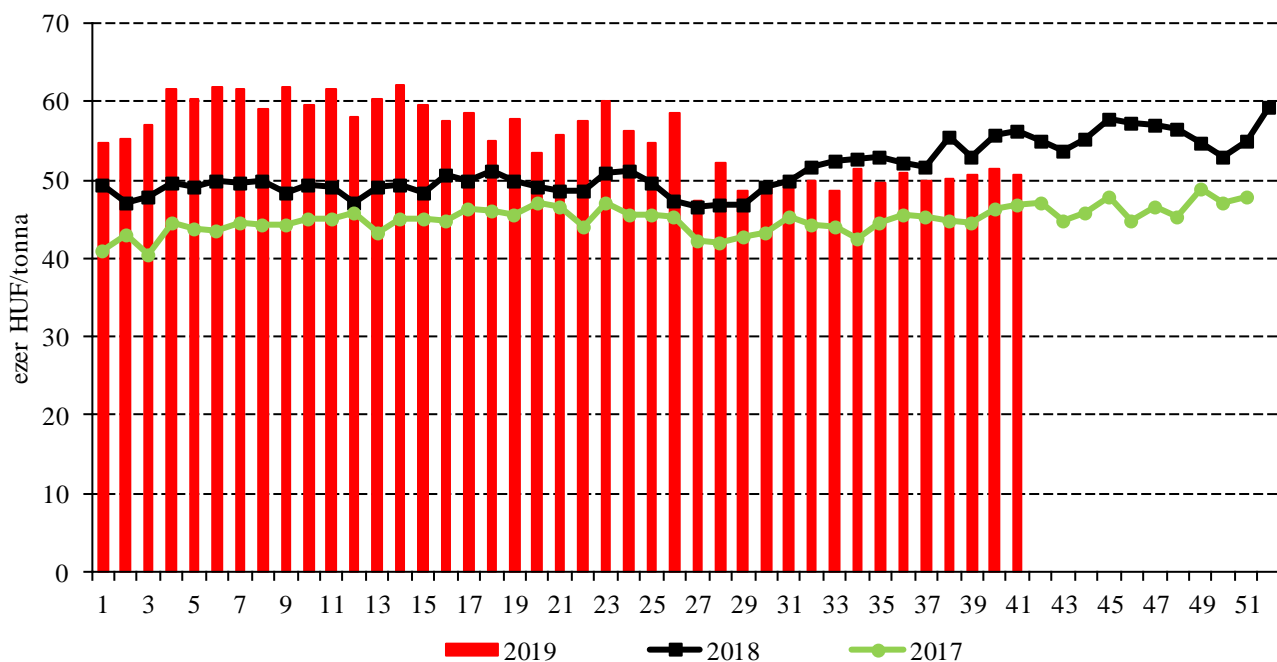
<sup>a)</sup> Spread – Különbözeti ügylet.

Forrás: Commodity Futures Trading Commission



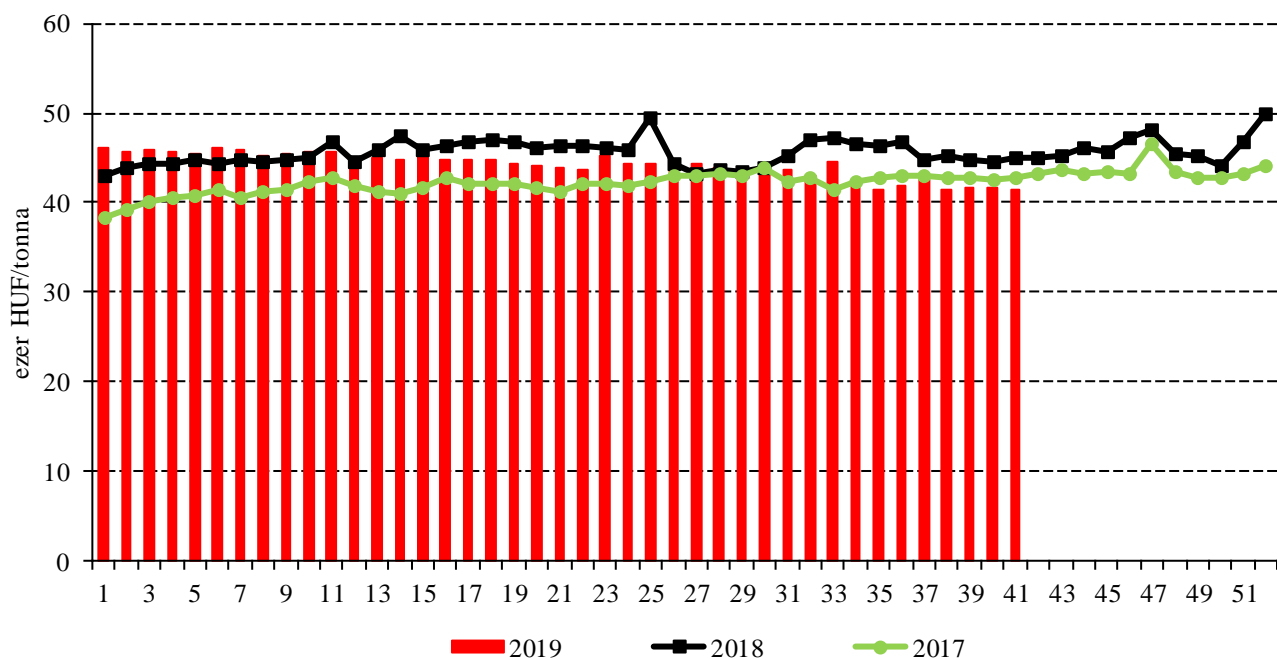
## Termelői és kikötői árak

5. ábra: Az étkezési búza heti termelői ára Magyarországon (2017–2019)



Forrás: NAIK AKI PÁÍR

6. ábra: A takarmánykukorica heti termelői ára Magyarországon (2017–2019)



Forrás: NAIK AKI PÁÍR

7. táblázat: **A gabonafélék nemzetközi és európai kikötői ára**

|          | Mértékegység                        | 2019. 09. 28. | 2019. 10. 05. | 2019. 10. 12. | 2019. 10. 19. |       |
|----------|-------------------------------------|---------------|---------------|---------------|---------------|-------|
| BÚZA     | USA, FOB HRW                        | USD/tonna     | 201           | 202           | 206           | 209   |
|          | Franciaország, FOB Rouen (superior) | USD/tonna     | 188           | 192           | 196           | 202   |
|          | Oroszország, 12,5% FOB              | USD/tonna     | 187           | 194           | 196           | 203   |
|          | Ukrajna, 11,5% FOB                  | USD/tonna     | 184           | 189           | 191           | 196   |
|          | Románia, FOB Constanța              | EUR/tonna     | 174           | 182           | n. a.         | 167   |
| KUKORICA | USA, FOB NOLA                       | USD/tonna     | 161           | 168           | 175           | 173   |
|          | Fekete-tenger, FOB                  | USD/tonna     | 159           | 162           | 165           | 166   |
|          | Románia, FOB Constanța              | EUR/tonna     | 156           | 165           | 152           | 159   |
|          | Hollandia, CIF Rotterdam            | EUR/tonna     | 173           | 178           | 176           | 178   |
| ÁRPA     | Franciaország, FOB Rouen            | USD/tonna     | 175           | 180           | 185           | 192   |
|          | Fekete-tenger, FOB                  | USD/tonna     | 176           | 181           | 181           | 182   |
|          | Románia, FOB Constanța              | EUR/tonna     | n. a.         | n. a.         | n. a.         | n. a. |

Megjegyzés: FOB – Free on Board (költségmentesen a hajó fedélzetére), CIF – Cost, Insurance and Freight (költség, biztosítás és fuvardíj – megnevezett rendeltetési kikötő); n. a. – nincs adat.

Forrás: Hammersmith, Európai Bizottság, IGC

8. táblázat: **A gabonafélék európai termelői ára**

|                |                                      | 2019. 38. hét | 2019. 39. hét | 2019. 40. hét | 2019. 41. hét |
|----------------|--------------------------------------|---------------|---------------|---------------|---------------|
| MALMI BÚZA     | Bulgária, DEPPROD Dobrich            | 148           | 148           | 148           | 153           |
|                | Németország, DEPSILO Hamburg         | 169           | 169           | 173           | 174           |
|                | Franciaország, DELPORT Rouen         | 164           | 163           | 171           | 172           |
|                | Románia, DEPSILO Banat               | 137           | 137           | 138           | 156           |
| TAKARMÁNY-BÚZA | Bulgária, DEPPROD Dobrich            | 133           | 133           | 133           | 138           |
|                | Németország, DEPSILO Hamburg         | 168           | 168           | 172           | 170           |
|                | Franciaország, DEPSILO Eure-et-Loire | n. a.         | n. a.         | n. a.         | n. a.         |
|                | Románia, DEPSILO Oltenia             | n. a.         | n. a.         | 139           | n. a.         |
|                | Egyesült Királyság, FGATE            | 144           | 146           | 148           | 146           |
| KUKORICA       | Bulgária, DEPPROD Pleven             | 120           | 120           | 120           | 125           |
|                | Németország, DEPSILO Hamburg         | n. a.         | n. a.         | n. a.         | n. a.         |
|                | Franciaország, DELPORT Bordeaux      | 166           | 160           | 160           | 160           |
|                | Románia, DEPSILO Oltenia             | 121           | 131           | 121           | 137           |
| TAKARMÁNY-ÁRPA | Bulgária, DEPPROD Burgas             | 135           | 141           | 141           | 141           |
|                | Németország, DEPSILO Hamburg         | 154           | 154           | 160           | 162           |
|                | Franciaország, DELPORT Rouen         | 152           | 152           | 160           | 160           |
|                | Románia, DEPSILO Muntenia            | 142           | 152           | 140           | n. a.         |
|                | Egyesült Királyság, FGATE            | 128           | 128           | 131           | 132           |

Megjegyzés: DEPPROD – a telephelyen vagy a termőhelyen tehergépkocsira vagy egyéb szállítóeszközre pakolva, DEPSILO – a tárolt termény silónál tehergépkocsira vagy egyéb szállítóeszközre pakolva, DELPORT – a kikötőbe szállítva, FGATE – termelői ár; n. a. – nincs adat.

Forrás: Európai Bizottság

## Gabonapiaci információk

9. táblázat: A gabona alapú termékek feldolgozói értékesítési ára Magyarországon

|                                 | Kiszereelés | Mértékegység | 2018. 41. hét | 2019. 40. hét | 2019. 41. hét | 2019. 41. hét/<br>2018. 41. hét<br>(százalék) | 2019. 41. hét/<br>2019. 40. hét<br>(százalék) |
|---------------------------------|-------------|--------------|---------------|---------------|---------------|---|---|
| Finomliszt<br>BL 55             | ömlesztett  | tonna        | 1 964         | 2 311         | 2 316         | 118   | 100   |
|                                 |             | HUF/kg       | 76            | 82            | 82            | 107   | 99  |
|                                 | zsákos      | tonna        | 2 844         | 3 037         | 3 050         | 107   | 100   |
|                                 |             | HUF/kg       | 79            | 86            | 86            | 109   | 100   |
|                                 | zacskós     | tonna        | 1 250         | 1 318         | 1 235         | 99  | 94  |
|                                 |             | HUF/kg       | 88            | 92            | 93            | 106   | 102   |
| Rétesliszt<br>BFF 55            | ömlesztett  | tonna        | ...           | 69            | 53            | ...   | 76  |
|                                 |             | HUF/kg       | ...           | 92            | 94            | ...   | 101   |
|                                 | zsákos      | tonna        | 8             | 12            | 14            | 169   | 121   |
|                                 |             | HUF/kg       | 98            | 105           | 99            | 101   | 95  |
|                                 | zacskós     | tonna        | 62            | 66            | 51            | 82  | 77  |
|                                 |             | HUF/kg       | 95            | 103           | 105           | 110   | 102   |
| Fehér kenyér-<br>liszt<br>BL 80 | ömlesztett  | tonna        | 1 513         | 1 629         | 1 709         | 113   | 105   |
|                                 |             | HUF/kg       | 75            | 80            | 80            | 108   | 101   |
|                                 | zsákos      | tonna        | 1 031         | 961           | 825           | 80  | 86  |
|                                 |             | HUF/kg       | 78            | 83            | 83            | 107   | 100   |
| Tésztaipari liszt<br>TL 50      | ömlesztett  | tonna        | 557           | 635           | 519           | 93  | 82  |
|                                 |             | HUF/kg       | 79            | 85            | 85            | 109   | 100   |
|                                 | zsákos      | tonna        | 59            | 95            | 80            | 134   | 84  |
|                                 |             | HUF/kg       | 87            | 92            | 91            | 104   | 99  |
| Étkezési búza-<br>dara AD       | zacskós     | tonna        | 78            | 108           | 82            | 106   | 76  |
|                                 |             | HUF/kg       | 98            | 103           | 106           | 108   | 103   |

... = Adatvédelmi korlátok miatt nem közölhető adat.

Forrás: NAIK AKI PÁIR

10. táblázat: Az ipari keveréktakarmányok feldolgozói értékesítési ára Magyarországon

|               | Mértékegység | 2018. szeptember | 2019. augusztus | 2019. szeptember | 2019. szeptember/<br>2018. szeptember<br>(százalék) | 2019. szeptember/<br>2019. augusztus<br>(százalék) |
|---------------|--------------|------------------|-----------------|------------------|---|--|
| Brojlertáp    | tonna        | 8 545            | 9 094           | 10 104           | 118   | 111  |
|               | HUF/tonna    | 93 368           | 97 278          | 102 019          | 109   | 105  |
| Hízósertéstáp | tonna        | 9 156            | 9 680           | 10 509           | 115   | 109  |
|               | HUF/tonna    | 76 106           | 79 900          | 85 489           | 112   | 107  |

Forrás: NAIK AKI PÁIR

11. táblázat: **A gabonafélék külkereskedelme Magyarországon**

|        |                             | ezer tonna          |                     |                        |
|--------|-----------------------------|---------------------|---------------------|------------------------|
|        |                             | 2018. január–július | 2019. január–július | Változás<br>(százalék) |
| Export | 10019900 Búza, nem vető     | 850,98              | 1 196,09            | 140,6                  |
|        | 10039000 Árpa, nem vető     | 259,59              | 183,55              | 70,7                   |
|        | 10059000 Kukorica, nem vető | 1 507,17            | 2 060,61            | 136,7                  |
| Import | 10019900 Búza, nem vető     | 74,62               | 62,32               | 83,5                   |
|        | 10039000 Árpa, nem vető     | 8,12                | 14,70               | 180,9                  |
|        | 10059000 Kukorica, nem vető | 48,77               | 104,42              | 214,1                  |

Forrás: KSH

12. táblázat: **Az Európai Unió aktuális export-import engedélyei**

|        |                              | ezer tonna                            |                                       |                        |
|--------|------------------------------|---------------------------------------|---------------------------------------|------------------------|
|        |                              | 2018. július 1.–<br>2018. október 14. | 2019. július 1.–<br>2019. október 20. | Változás<br>(százalék) |
| Export | Búza (durum és liszt nélkül) | 5 342                                 | 8 060                                 | 150,9                  |
|        | Árpa                         | 1 656                                 | 2 397                                 | 144,7                  |
|        | Kukorica                     | 547                                   | 849                                   | 155,2                  |
| Import | Búza (durum és liszt nélkül) | 1 430                                 | 886                                   | 61,9                   |
|        | Árpa                         | 72                                    | 488                                   | 682,2                  |
|        | Kukorica                     | 4 853                                 | 6 164                                 | 127,0                  |

Forrás: Európai Bizottság

13. táblázat: **A világ búza- és kukoricamérlege**

|                 |  | millió tonna            |                         |                         |                         |                         |                         |
|-----------------|--|-------------------------|-------------------------|-------------------------|-------------------------|-------------------------|-------------------------|
|                 |  | USDA                    |                         | IGC                     |                         | Tallage                 |                         |
|                 |  | 2018/2019 <sup>a)</sup> | 2019/2020 <sup>b)</sup> | 2018/2019 <sup>a)</sup> | 2019/2020 <sup>b)</sup> | 2018/2019 <sup>a)</sup> | 2019/2020 <sup>b)</sup> |
| <b>BÚZA</b>     |  |                         |                         |                         |                         |                         |                         |
| Termelés        |  | 730                     | 765                     | 733                     | 764                     | 702                     | 734                     |
| Felhasználás    |  | 736                     | 755                     | 739                     | 757                     | 717                     | 735                     |
| Export          |  | 174                     | 179                     | 169                     | 172                     | 155                     | 164                     |
| Import          |  | 174                     | 179                     | 169                     | 172                     | 155                     | 164                     |
| Zárókészlet     |  | 278                     | 288                     | 265                     | 272                     | 222                     | 221                     |
| <b>KUKORICA</b> |  |                         |                         |                         |                         |                         |                         |
| Termelés        |  | 1 123                   | 1 104                   | 1 130                   | 1 099                   | 1 050                   | 1 031                   |
| Felhasználás    |  | 1 141                   | 1 125                   | 1 140                   | 1 139                   | 1 040                   | 1 034                   |
| Export          |  | 171                     | 171                     | 165                     | 165                     | 173                     | 163                     |
| Import          |  | 171                     | 171                     | 165                     | 165                     | 173                     | 163                     |
| Zárókészlet     |  | 324                     | 303                     | 326                     | 286                     | 301                     | 298                     |

<sup>a)</sup> Előzetes adat. <sup>b)</sup> Előrejelzés.  
Forrás: USDA, IGC, Tallage

## Olajnövény-piaci jelentés

Az *USDA* legfrissebb előrejelzése szerint 339 millió tonna (–5,5 százalék) szójababot takaríthatnak be a világon a 2019/2020. gazdasági évben. A globális felhasználást 305 millió tonnára (+2 százalék) jelzik, így a készletek 95 millió tonnára (–13 százalék) szűkülhetnek. Magyarországon az AM tájékoztatása szerint az előirányzott 59,6 ezer hektár 58 százalékan végeztek a betakarítással a termelők október 8-ig. A szójabab legközelebbi lejáratra szóló jegyzése 335–346 dollár (*USD*)/tonna között alakult a chicagói árutőzsdén (*CME/CBOT*) október első felében. Magyarországon a NAIK AKI PÁIR adatai szerint a feldolgozók 127,2 ezer forint/tonna áfa és szállítási költség nélküli átlagáron értékesítették a full-fat szóját (33 százalék fehérje-, 12 százalék olaj- és legfeljebb 12 százalék víztartalmú) október második hetében.

Az *USDA* szakértői a világ repcemagtermését 68,6 millió tonnára jelzik a 2019/2020. gazdasági évben, ami 5 százalékkal maradna el az előző szezon kibocsátásától. A felhasználás (sajtolás és egyéb célú)

70,1 millió tonna lehet. Magyarországon az AM tájékoztatása szerint 310 ezer hektáron került a földre a 2020-ban termést adó repcemag. A párizsi árutőzsdén (*Euronext/MATIF*) az olajmag jegyzése a legközelebbi lejáratra vonatkozóan az október eleji 387 euró/tonnáról 378 euró/tonnára ereszkedett október 18-ig. Magyarországon a repcemag áfa és szállítási költség nélküli termelői ára átlagosan 120,3 ezer forint/tonna volt október második hetében a NAIK AKI PÁIR adatai szerint.

Magyarországon az AM tájékoztatása szerint befejeződött a napraforgómag betakarítása, 561,7 ezer hektárról 3 tonna/hektár termésátlag mellett 1,7 millió tonna magot takarítottak be a gazdák. Az olajmag magyarországi termelői ára (magas olajsavas napraforgómaggal együtt) az egy évvel korábbinál csaknem 9 százalékkal magasabb, átlagosan 99,6 ezer forint/tonna volt október második hetében a NAIK AKI PÁIR adatai szerint.

14. táblázat: A napraforgómag és a repcemag heti termelői ára Magyarországon

|               | HUF/tonna     |   |   |
|---------------|---------------|---|---|
|               | 2019. 41. hét | 2019. 41. hét/2018. 41. hét<br>(százalék) | 2019. 41. hét/2019. 40. hét<br>(százalék) |
| Napraforgómag | 99 596        | 109                                       | 98  |
| Repcemag      | 120 342       | ...                                       | 99  |

... = Adatvédelmi korlátok miatt nem közölhető adat.

Megjegyzés: A termelői ár az áfát és a szállítási költséget nem tartalmazza.

Forrás: NAIK AKI PÁIR

15. táblázat: Az olajmagok legközelebbi lejáratra szóló jegyzése a hazai és a nemzetközi tőzsdéken

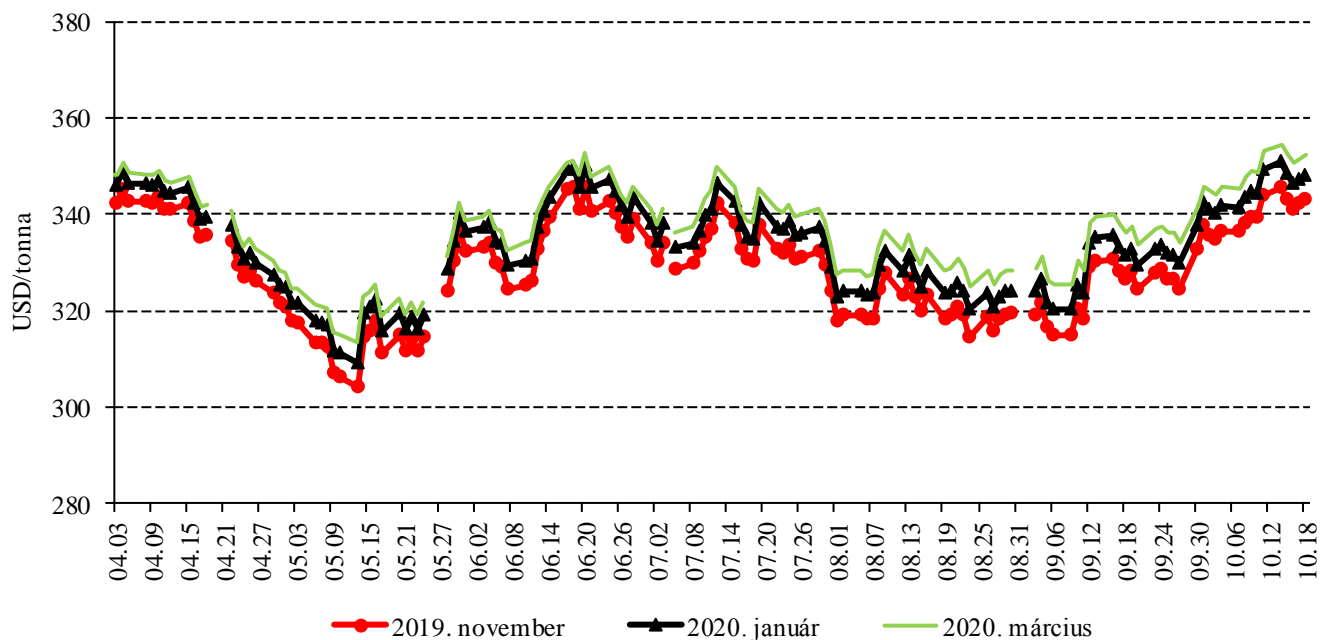
|                                       |               | Szállítási<br>határidő | Mértékegység | 2019. 10. 16. | 2019. 10. 17. | 2019. 10. 18. |
|---------------------------------------|---------------|------------------------|--------------|---------------|---------------|---------------|
| Budapesti Értéktőzsde<br>(BÉT)        | Napraforgómag | –                      | HUF/tonna    | –             | –             | –             |
|                                       | Repcemag      | –                      | HUF/tonna    | –             | –             | –             |
| Párizsi árutőzsde<br>(Euronext/MATIF) | Repcemag      | 2019. november         | EUR/tonna    | 383           | 381           | 378           |
| Chicagói árutőzsde<br>(CME/CBOT)      | Szójabab      | 2019. november         | USD/tonna    | 341           | 342           | 343           |

Megjegyzés: A napraforgómagot 2017. október 2., a repcemagot 2017. szeptember 1. óta nem jegyzik a BÉT-en.

Forrás: BÉT, Euronext, CME Group

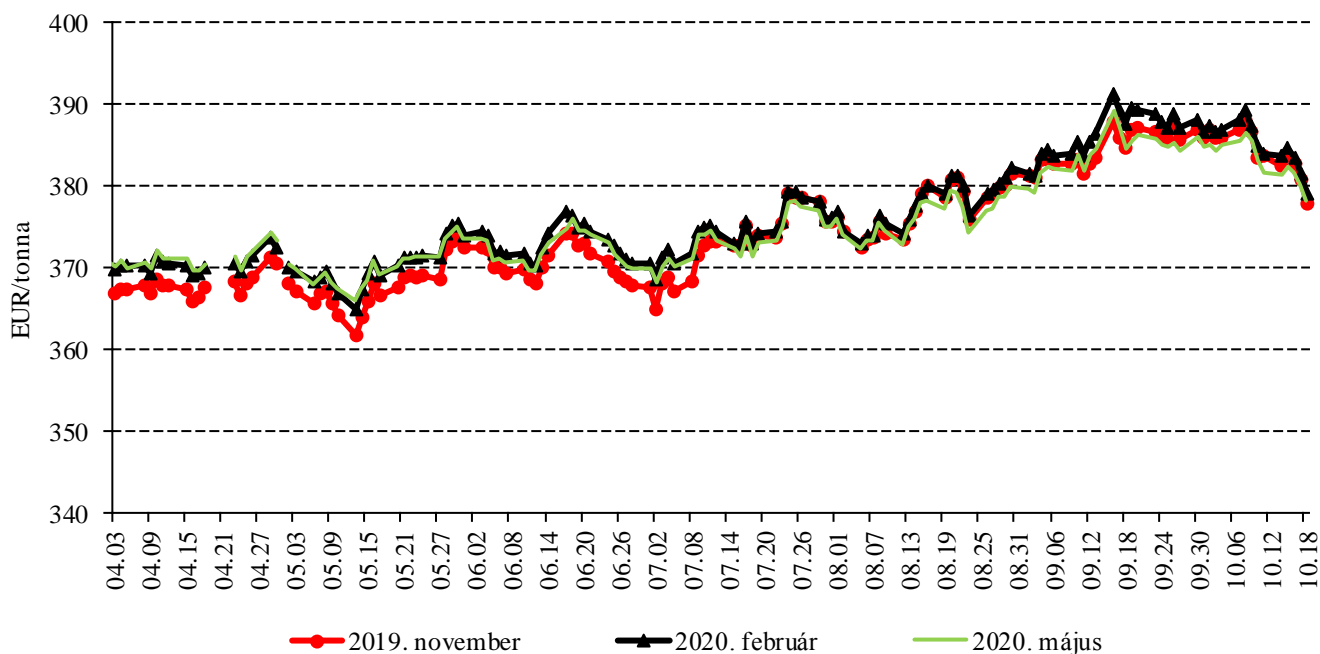
## Az olajmagok és származékaik jegyzése

7. ábra: A szójabab különböző határidőre szóló jegyzése a chicagói árutőzsdén (2019)



Forrás: CME Group

8. ábra: A repcemag különböző határidőre szóló jegyzése a párizsi árutőzsdén (2019)



Forrás: Euronext

16. táblázat: **Az olajmagok és származékaik jegyzése a párizsi és a chicagói árutőzsdén (2019. október 18.)**

| <b>Euronext/MATIF, Párizs</b> |                            |                  |                  |
|-------------------------------|----------------------------|------------------|------------------|
|                               | <b>Szállítási határidő</b> | <b>EUR/tonna</b> | <b>HUF/tonna</b> |
| REPCEMAG                      | 2019. november             | 378              | 125 016          |
|                               | 2020. február              | 379              | 125 430          |
|                               | 2020. május                | 378              | 125 182          |
|                               | 2020. augusztus            | 365              | 120 714          |
|                               | 2020. november             | 368              | 121 872          |
|                               | 2021. február              | 366              | 120 962          |
| <b>CME/CBOT, Chicago</b>      |                            |                  |                  |
|                               | <b>Szállítási határidő</b> | <b>USD/tonna</b> | <b>HUF/tonna</b> |
| SZÓJABAB                      | 2019. november             | 378              | 125 016          |
|                               | 2020. február              | 379              | 125 430          |
|                               | 2020. május                | 378              | 125 182          |
|                               | 2020. augusztus            | 365              | 120 714          |
|                               | 2020. november             | 368              | 121 872          |
|                               | 2021. február              | 366              | 120 962          |
| SZÓJADARA                     | 2019. december             | 340              | 101 107          |
|                               | 2020. január               | 343              | 101 990          |
|                               | 2020. március              | 347              | 103 302          |
|                               | 2020. május                | 351              | 104 515          |
|                               | 2020. július               | 356              | 105 729          |
|                               | 2020. augusztus            | 357              | 106 023          |

Forrás: Euronext, CME Group

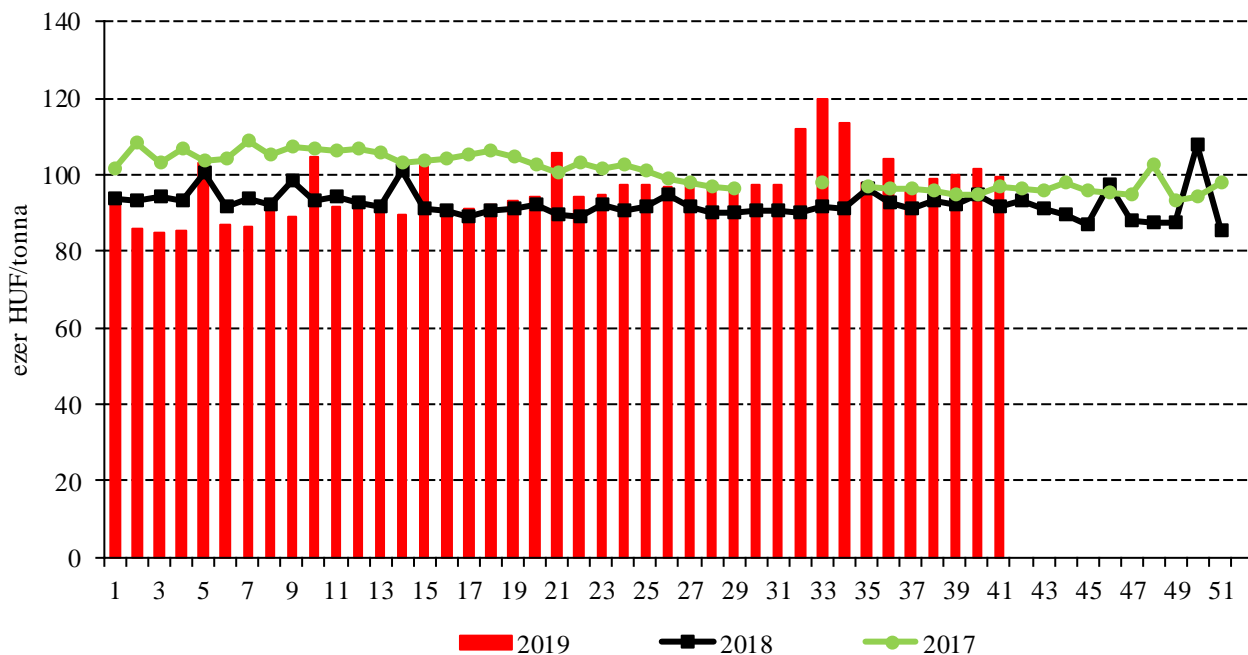
17. táblázat: **A növényolajok és származékaik jegyzése Olaszországban és Ausztriában (2019. október 15.)**

| <b>Termék</b>               | <b>Ország</b> | <b>EUR/tonna</b> | <b>HUF/tonna</b> |
|-----------------------------|---------------|------------------|------------------|
| Napraforgóolaj (nyers)      | Olaszország   | 658              | 218 402          |
| Napraforgóolaj (finomított) |               | 858              | 284 836          |
| Szójaolaj (nyers)           |               | 683              | 226 706          |
| Szójaolaj (finomított)      |               | 743              | 246 636          |
| Napraforgódara              | Ausztria      | 210              | 69 842           |
| Repcedara                   |               | 230              | 76 493           |

Forrás: Associazione Granaria di Milano, BLPW

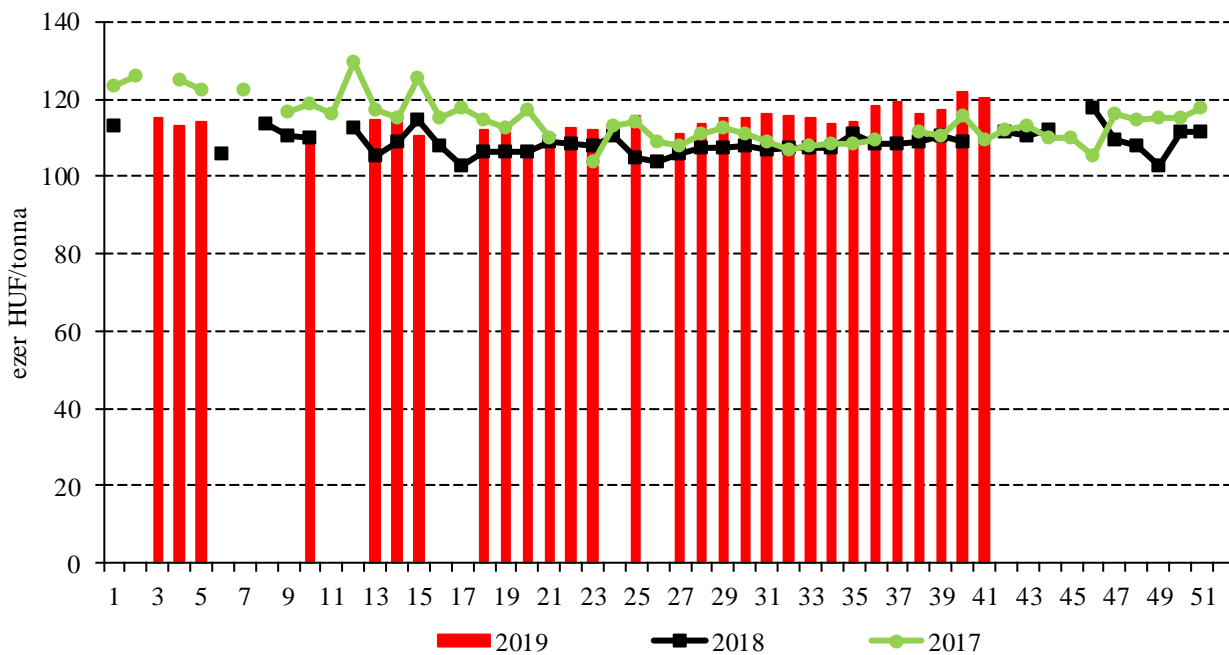
## Termelői és kikötői árak

9. ábra: A napraforgómag heti termelői ára Magyarországon (2017–2019)



Forrás: NAIK AKI PÁÍR

10. ábra: A repcemag heti termelői ára Magyarországon (2017–2019)



Forrás: NAIK AKI PÁÍR



18. táblázat: Az olajmagok és származékaik nemzetközi és európai kikötői ára

|                 |                         | USD/tonna                  |               |               |               |       |
|-----------------|-------------------------|----------------------------|---------------|---------------|---------------|-------|
|                 |                         | 2019. 09. 28.              | 2019. 10. 05. | 2019. 10. 12. | 2019. 10. 19. |       |
| SZÓJA           | BAB                     | USA<br>FOB NOLA            | 335           | 350           | 358           | 357   |
|                 |                         | Brazília<br>FOB            | 355           | 363           | 369           | 368   |
|                 |                         | EU<br>CIF, USA-ból         | n. a.         | n. a.         | n. a.         | n. a. |
|                 |                         | EU<br>CIF Brazíliából      | n. a.         | n. a.         | n. a.         | n. a. |
|                 |                         | Fekete-tenger<br>FOB       | 341           | 342           | 344           | 348   |
|                 |                         | Argentína, Up River<br>FOB | 345           | 353           | 354           | 352   |
|                 | DARA                    | EU<br>CIF Rotterdam        | n. a.         | n. a.         | n. a.         | n. a. |
| OLAJ            | EU<br>FOB <sup>a)</sup> | 627                        | 639           | 623           | n. a.         |       |
| REPCE           |                         | Franciaország<br>FOB Rouen | 408           | 406           | 408           | 408   |
|                 |                         | EU, 00<br>CIF Hamburg      | n. a.         | n. a.         | n. a.         | n. a. |
|                 | MAG                     | Ausztrália<br>FOB          | 446           | 447           | 451           | 449   |
|                 |                         | Kanada<br>FOB              | 361           | 366           | 371           | 372   |
|                 |                         | Ukrajna<br>FOB             | 420           | 418           | 420           | 420   |
|                 | DARA                    | EU<br>FOB Hamburg          | n. a.         | n. a.         | n. a.         | n. a. |
|                 | OLAJ                    | EU<br>FOB Hollandia        | n. a.         | n. a.         | n. a.         | n. a. |
| NAPRAFORGÓ      |                         | EU<br>CIF Amszterdam       | n. a.         | n. a.         | n. a.         | n. a. |
|                 | MAG                     | EU<br>FOB Bordeaux         | 357           | 358           | 361           | 360   |
|                 |                         | Ukrajna<br>FOB             | 325           | 325           | 330           | 330   |
|                 | DARA                    | Ukrajna<br>DAF             | n. a.         | n. a.         | n. a.         | n. a. |
|                 |                         | Ukrajna<br>FOB             | 190           | 185           | 195           | n. a. |
|                 | EU<br>FOB Rotterdam     | n. a.                      | n. a.         | n. a.         | n. a.         |       |
|                 | Fekete-tenger<br>FOB    | n. a.                      | n. a.         | n. a.         | n. a.         |       |
| NYERS PÁLMAOLAJ | EU<br>CIF               | n. a.                      | n. a.         | n. a.         | n. a.         |       |

Megjegyzés: FOB – Free on Board (kölségmentesen a hajó fedélzetére – megjelölt elhajozási kikötő), DAF – Delivered at Frontier (határra szállítva); CIF – Cost, Insurance and Freight (kölség, biztosítás és fuvardíj – megnevezett rendeltetési kikötő); n. a. – nincs adat.

<sup>a)</sup> Átszámolva az EKB hivatalos középárfolyamán.

Forrás: APK-Inform, Hammersmith, Oil World, Európai Bizottság, IGC

## Olajmagpiaci információk

19. táblázat: A növényolajok és származékaik feldolgozói értékesítési ára Magyarországon

| Megnevezés           | Mértékegység | 2018. 41. hét | 2019. 40. hét | 2019. 41. hét | 2019. 41. hét/<br>2018. 41. hét | 2019. 41. hét/<br>2019. 40. hét |
|----------------------|--------------|---------------|---------------|---------------|---------------------------------|---------------------------------|
|                      |              |               |               |               | (százalék)                      | (százalék)                      |
| Nyers napraforgóolaj | tonna        | 33            | ...           | ...           | ...                             | ...                             |
|                      | HUF/tonna    | 209 054       | ...           | ...           | ...                             | ...                             |
| Napraforgódara       | tonna        | 4 957         | 4 597         | 5 475         | 110                             | 119                             |
|                      | HUF/tonna    | 57 690        | 60 498        | 59 894        | 104                             | 99                              |
| Nyers repceolaj      | tonna        | ...           | –             | –             | –                               | –                               |
|                      | HUF/tonna    | ...           | –             | –             | –                               | –                               |
| Repcedara            | tonna        | 848           | 1 054         | ...           | ...                             | ...                             |
|                      | HUF/tonna    | 66 870        | 66 757        | ...           | ...                             | ...                             |

... = Adatvédelmi korlátok miatt nem közölhető adat.

Forrás: NAIK AKI PÁIR

20. táblázat: A full-fat szója, a szójadara és a szójaolaj feldolgozói értékesítési ára Magyarországon

|                | Mértékegység | 2019. 40. hét | 2019. 41. hét |
|----------------|--------------|---------------|---------------|
|                |              | tonna         | 221           |
| Full-fat szója | HUF/tonna    | 128 145       | 127 167       |
|                | tonna        | ...           | ...           |
| Szójadara      | HUF/tonna    | ...           | ...           |
|                | tonna        | ...           | ...           |
| Szójaolaj      | HUF/tonna    | ...           | ...           |

... = Adatvédelmi korlátok miatt nem közölhető adat.

Megjegyzés: Full-fat szója: 33% fehérje, 12% olaj, max. 12% víz. Szójadara: Low-Pro, Mid-Pro, High-Pro összesítve. Az ár az áfát és a szállítási költséget nem tartalmazza.

Forrás: NAIK AKI PÁIR

21. táblázat: Az importból származó szójabab és szójadara behozatali ára Magyarországon

|                              | Mértékegység | 2019. szeptember                                 |
|------------------------------|--------------|--|
|                              |              | Szállítás ideje: 2019. szeptember–2019. november |
| Szójabab (GM-mentes)         | tonna        | ...  |
|                              | HUF/tonna    | ...  |
| Szójadara (GM) <sup>a)</sup> | tonna        | 9 800  |
|                              | HUF/tonna    | 104 744  |
| Szójadara (GM-mentes)        | tonna        | ...  |
|                              | HUF/tonna    | ...  |

... = Adatvédelmi korlátok miatt nem közölhető adat.

<sup>a)</sup> Származási ország: GM szójadara (FCA Koper) – Brazília/nem jelölt

Forrás: NAIK AKI PÁIR

22. táblázat: **Az olajmagok és származékaik külkereskedelme Magyarországon**

ezer tonna

|        |                    | 2018. január–július | 2019. január–július | Változás (százalék) |
|--------|--------------------|---------------------|---------------------|---------------------|
| Export | 1205 Repcemag      | 379,00              | 560,98              | 148,0               |
|        | 1206 Napraforgómag | 320,33              | 372,30              | 116,2               |
|        | 2304 Szójadara     | 79,64               | 67,25               | 84,4                |
| Import | 1205 Repcemag      | 54,42               | 29,20               | 53,7                |
|        | 1206 Napraforgómag | 69,33               | 29,64               | 42,8                |
|        | 2304 Szójadara     | 251,36              | 263,04              | 104,6               |

Forrás: KSH

23. táblázat: **A világ olajmagnérlege**

millió tonna

|                      | USDA                    |                         | Oil World               |                         | Tallage                 |                         |
|----------------------|-------------------------|-------------------------|-------------------------|-------------------------|-------------------------|-------------------------|
|                      | 2018/2019 <sup>a)</sup> | 2019/2020 <sup>b)</sup> | 2018/2019 <sup>a)</sup> | 2019/2020 <sup>b)</sup> | 2018/2019 <sup>a)</sup> | 2019/2020 <sup>b)</sup> |
| <b>SZÓJABAB</b>      |                         |                         |                         |                         |                         |                         |
| Termelés             | 359                     | 339                     | 362                     | 344                     | 361                     | 338                     |
| Felhasználás         | 300                     | 305                     | 344                     | 350                     | 341                     | 345                     |
| Export               | 149                     | 149                     | 150                     | 149                     | 152                     | 145                     |
| Import               | 146                     | 148                     | 147                     | 149                     | 152                     | 145                     |
| Zárókészlet          | 110                     | 95                      | 110                     | 105                     | 121                     | 114                     |
| <b>REPCEMAG</b>      |                         |                         |                         |                         |                         |                         |
| Termelés             | 72                      | 69                      | 65                      | 62                      | 72                      | 69                      |
| Felhasználás         | 71                      | 70                      | 64                      | 64                      | 72                      | 72                      |
| Export               | 15                      | 16                      | 15                      | 16                      | 14                      | 17                      |
| Import               | 14                      | 15                      | 15                      | 16                      | 14                      | 17                      |
| Zárókészlet          | 8                       | 6                       | 10                      | 8                       | 9                       | 6                       |
| <b>NAPRAFORGÓMAG</b> |                         |                         |                         |                         |                         |                         |
| Termelés             | 51                      | 51                      | 52                      | 53                      | 53                      | 53                      |
| Felhasználás         | 51                      | 51                      | 52                      | 53                      | 53                      | 53                      |
| Export               | 3                       | 3                       | 3                       | 3                       | 3                       | 3                       |
| Import               | 2                       | 2                       | 3                       | 3                       | 3                       | 3                       |
| Zárókészlet          | 3                       | 2                       | 4                       | 4                       | 4                       | 4                       |

<sup>a)</sup> Előzetes adat.<sup>b)</sup> Előrejelzés.

n. a. – nincs adat.

Forrás: USDA, Oil World, Tallage

