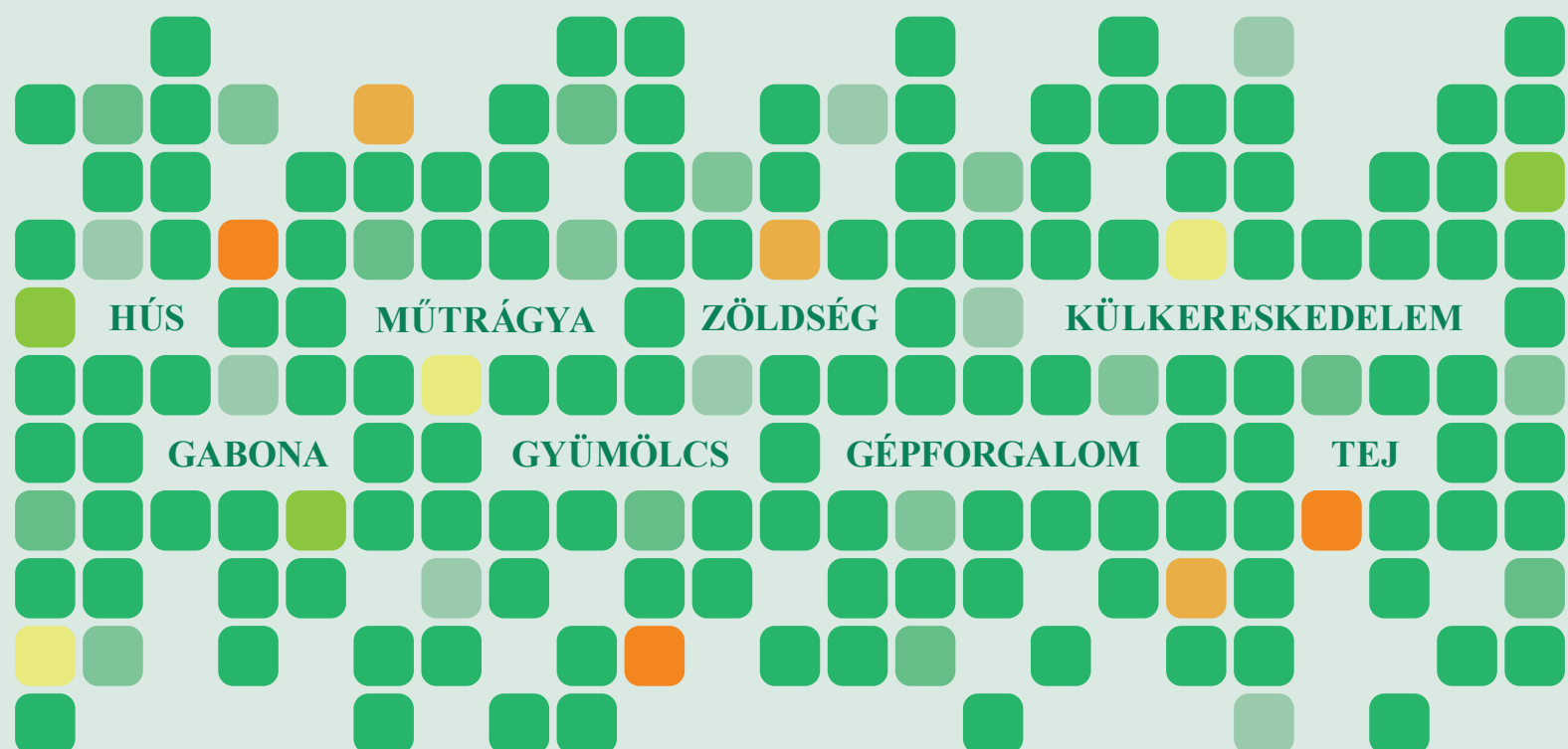


2019. OKTÓBER

AGRÁRPIACI INFORMÁCIÓK

A NAIK Agrárgazdasági Kutatóintézetének havonta megjelenő kiadványa



Agrárpiaci Információk 2019. október

Szerkesztette

Stummer Ildikó

Bábáné Demeter Edit

Kiadó

NAIK Agrárgazdasági Kutatóintézet

H-1093 Budapest, Zsil utca 3–5.

Telefon: (+36 1) 476-6093

Fax: (+36 1) 217-8111

e-mail: aki@aki.naik.hu

Internetes elérhetőségek

NAIK Agrárgazdasági Kutatóintézet

<https://aki.naik.hu>

Piaci Árinformációs Rendszer (PÁIR)

<https://pair.aki.gov.hu>

Agrárstatisztikai Információs Rendszer (ASIR)

<https://asir.aki.gov.hu>

Tartalomjegyzék

Gabona és olajnövény	3
Hús	5
Tej.....	7
Zöldség és Gyümölcs.....	8
Külkereskedelem.....	9
Inputok	11

Minden jog fenntartva. A kiadvány bármely részének sokszorosítása, adatainak bármilyen formában (nyomtatott vagy elektronikus) történő tárolása vagy továbbítása, illetőleg bármilyen elven működő adatbázis kezelő segítségével történő felhasználása csak a kiadó előzetes írásbeli engedélyével történhet.



Nemzeti Fejlesztési Ügynökség

www.ujszecsenyiterv.gov.hu

06 40 638 638



A projekt az Európai Unió támogatásával, az Európai Regionális Fejlesztési Alap társfinanszírozásával valósul meg.

A Nemzetközi Gabonatanács (IGC) szeptemberi előrejelzése szerint 764 millió tonna **búzát** (+4 százalék) takaríthatnak be a világon a 2019/2020. gazdasági évben. Ez a volumen elegendő a várhatóan 757 millió tonna (+2 százalék) felhasználás fedezésére, így a tartalékok 3 százalékkal 272 millió tonnára bővíthetnek a szezon végére. Magyarországon az Agrárminisztérium (AM) tájékoztatása alapján 952 ezer hektárról 5 millió tonna búzát arattak a gazdák. 2019 őszén közel 995 ezer hektáron kerülhet a földbe a 2020. évben termést adó őszi búza-vetőmag. A chicagói árutőzsdén (CME/CBOT) a búza fronthavi jegyzése 188 dollár (USD)/tonnáig emelkedett október 14-ig. A párizsi árutőzsdén (Euronext/MATIF) a termény legközelebbi lejáratra szóló jegyzése 180 euró/tonnáig araszolt ugyanekkor. A NAIK AKI PÁIR adatai szerint az étkezési búza a magyarországi fizikai piacon az egy hónappal korábbinál csaknem 2 százalékkal magasabb, 50,4 ezer forint/tonna áfa és szállítási költség nélküli termelői áron cserélt gazdát 2019 szeptemberében. Ez az árszint 5 százalékkal múlta alul 2018 azonos időszakának átlagárát. A takarmánybúza termelői ára az augusztusnál 7 százalékkal alacsonyabb, 44,1 ezer forint/tonna volt szeptemberben, az egy évvel korábbtól 15 százalékkal maradt el.

A **takarmányárpát** 42,3 ezer forint/tonnáért vásárolták a magyarországi feldolgozók, kereskedők 2019 kilencedik hónapjában. Ez az árszint közel megegyezett az augusztusival, az egy évvel korábbtól 19 százalékkal múlta alul.

Az IGC szakértői a világ **kukoricatermését** 1099 millió tonnára becsülik a 2019/2020. gazdasági évre, ami 3 százalékkal lenne kevesebb a folyó szezon kibocsátásánál. Ez a volumen 40 millió tonnával múlt alul az előre jelzett felhasználást, így 12 százalékkal kevesebb termény maradhat a tárolókban a szezon végére. Az Európai Unióban a *Tallage* elemzői a 2018. évinél 3 százalékkal több, 63,3 millió tonna kukoricatermést helyeztek kilátásba. A chicagói árutőzsdén 150–157

dollár/tonna között mozgott a kukorica legközelebbi határidőre szóló jegyzése október első felében. A párizsi árutőzsdén 165 euró/tonna körül állapodott meg a termény jegyzése ugyanekkor. A NAIK AKI PÁIR adatai szerint az egy hónappal korábbinál 3 százalékkal, az egy évvel korábbinál 7 százalékkal alacsonyabb, 41,8 ezer forint/tonna áfa és szállítási költség nélküli termelői áron forgott a takarmánykukorica 2019 szeptemberében.

Magyarországon a NAIK AKI PÁIR adatai szerint a **szójabab** (minősítés nélküli, 51-53 százalék *ProFat*) termelői ára 99,7–101,9 ezer forint/tonna volt szeptemberben. A jórészt Braziliából származó GM-szójadarára 2019. szeptember–novemberi szállítási határidővel 104,7 ezer forint/tonna átlagáron (*FCA Koper*) kötöttek szerződést a piaci szereplők ugyanekkor. A feldolgozók 130,4 ezer forint/tonna áfa és szállítási költség nélküli átlagáron értékesítették a full-fat szóját (33 százalék fehérje-, 12 százalék olaj- és legfeljebb 12 százalék víztartalmú) szeptemberben.

Az *Oil World* szakértői szeptemberi projekciójukban a globális **repcemagtermést** 62,1 millió tonnára jelzik a 2019/2020. gazdasági évben, ami 4 százalékkal múlt alul az előző szezon kibocsátását. A repcemag legközelebbi lejáratra szóló jegyzése 383 euró/tonnáig ereszkedett a párizsi árutőzsdén október 1. és 15. között. A NAIK AKI PÁIR adatai szerint a magyarországi fizikai piacon a repcemag az egy hónappal korábbinál 3 százalékkal magasabb, 118,1 ezer forint/tonna termelői áron volt elérhető szeptemberben. Ez az árszint az egy évvel korábbtól közel 9 százalékkal haladta meg.

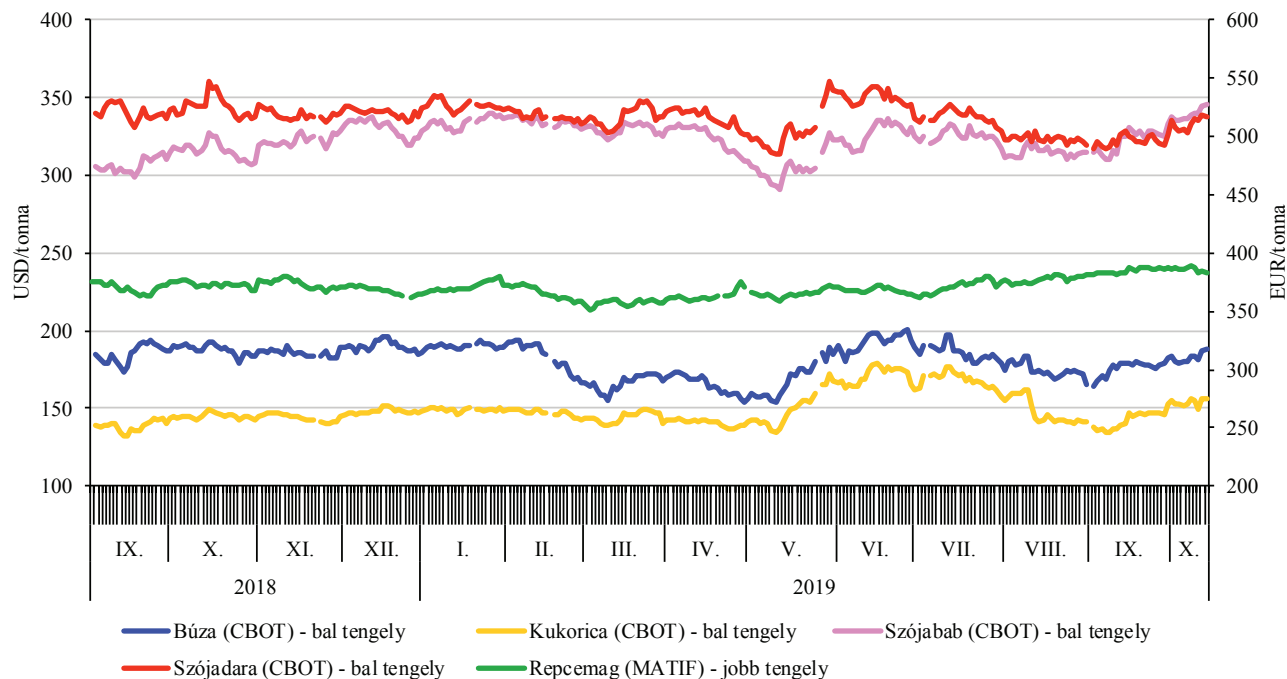
Az Európai Unióban 9,6 millió tonna (+1 százalék) **napraforgómag** kerülhet a tárolókba az idén (*Tallage*). A NAIK AKI PÁIR adatai szerint a napraforgómag (magas olajsavas napraforgómaggal együtt) az egy évvel korábbinál 8 százalékkal magasabb, az egy hónappal korábbinál 6 százalékkal alacsonyabb, 99,4 ezer forint/tonna áron cserélt gazdát szeptemberben.

A gabonafélék és az olajnövények termelői ára Magyarországon

Megnevezés	2018. szeptember	2019. augusztus	2019. szeptember	HUF/tonna	
				2019. szeptember/ 2018. szeptember (százalék)	2019. szeptember/ 2019. augusztus (százalék)
Étkezési búza	53 344	49 686	50 430	94,5	101,5
Takarmánybúza	51 975	47 234	44 122	84,9	93,4
Takarmánykukorica	45 060	43 158	41 805	92,8	96,9
Napraforgómag	92 287	105 337	99 397	107,7	94,4
Repcemag	108 824	115 311	118 141	108,6	102,5

Forrás: NAIK AKI PÁIR

A főbb termények legközelebbi határidőre szóló jegyzései a chicagói és a párizsi árutőzsdén (2018–2019)



Forrás: CME Group, Euronext

Az Európai Bizottság októberben megjelent rövid távú előrejelzése szerint az EU sertéshústermelése várhatóan 24,19 millió tonna lesz 2019-ben, nem változna jelentősen az előző évihez képest.

Az Európai Bizottság adatai szerint az unióban az „E” kereskedelmi osztályba tartozó sertés vágóhídi belépési ára 1,82 euró/kilogramm hasított hideg súly volt 2019 szeptemberében, 24 százalékkal emelkedett az egy évvel korábbi átlagárhoz viszonyítva.

A németországi szerződéses ár és a *Tönnies* felvásárlási ára 1,85 euró/kilogramm hasított súly volt 2019 41. hetében, a *West Fleisch* 1,83, a *Vion* 1,93, a *Danish Crown* 1,66, a *Tican* pedig 1,67 euró/kilogramm hasított súly áron vásárolta a sertéseket. Az uniós sertéspiac szempontjából meghatározó vállalatok és vágóhidak átlagosan 41 százalékkal növelték áraikat 2019 41. hetében az előző év azonos hetének átlagárhoz képest. Németországban a szerződéses ár nem változott 2019 42. hetében az egy héttel korábbihoz képest, így a sertéseket 1,85 euró/kilogramm hasított súly áron vásárolták fel.

Az Európai Bizottság adatai szerint az Európai Unió csaknem 16 százalékkal több sertéshúst (2,6 millió tonna) értékesített a nemzetközi piacon 2019 január–júliusában, mint egy évvel korábban.

A *KSH* adatai alapján Magyarország élősértés-kivitele 35 százalékkal nőtt, míg élősértés-behozatala 20 százalékkal csökkent 2019 első hét hónapjában az előző év azonos időszakához képest. A nemzetközi piacon értékesített sertéshús mennyisége 7 százalékkal emelkedett, ugyanakkor a sertéshúsimport nem változott számottevően a megfigyelt időszakban.

A *NAIK AKI PÁIR* adatai szerint a vágósertés termelői ára 608 forint/kilogramm hasított meleg súly volt 2019 szeptemberében, 29 százalékkal emelkedett egy év alatt.

Az Európai Bizottság adatai szerint az egész csirke uniós átlagára 189 euró/100 kilogramm volt 2019 szeptemberében, nem változott számottevően az előző év azonos hónapjának átlagárhoz képest.

Az Európai Bizottság adatai szerint az unió baromfihúsexportja 10 százalékkal 1,1 millió tonnára, baromfihúsimportja 11 százalékkal 514 ezer tonnára emelkedett 2019. január–júliusban az előző év hasonló időszakához viszonyítva.

A *KSH* adatai szerint Magyarország baromfihús-exportja 6 százalékkal, baromfihúsimportja 10 százalékkal nőtt 2019 első hét hónapjában az előző év azonos időszakához képest.

Az *NAIK AKI PÁIR* adatai szerint Magyarországon a vágócsirke élősúlyos termelői ára 264 forint/kilogramm volt 2019 szeptemberében, 3 százalékkal emelkedett az előző év azonos hónapjának átlagárhoz viszonyítva.

Az Európai Bizottság adatai szerint a közösségben az **étkezési tojás** átlagára 130 euró/100 kilogramm volt 2019 szeptemberében, 9 százalékkal emelkedett az egy évvel korábbi átlagárhoz képest. Magyarországon az étkezési tojás (M+L) csomagolóhelyi értékesítési ára 24,14 forint/darab volt 2019 szeptemberében, 3 százalékkal múlta felül a 2018. szeptemberi átlagárát.

Az EU-ban a **fiatal bika** „R3” kereskedelmi osztály vágóhídi belépési ára 3,53 euró/kilogramm hasított hideg súly volt 2019 szeptemberében, 5,4 százalékkal csökkent az egy évvel korábbihoz képest. A tehén „O3” ára 3 százalékkal, az üsző „R3” ára 5 százalékkal mérséklődött ugyanekkor.

A *KSH* adatai szerint Magyarország élőmarha-exportja 16 százalékkal nőtt, míg élőmarha-importja 29 százalékkal csökkent 2019 január–júliusában a 2018. január–júliuséhoz képest. A marhahúskivitel 2 százalékkal mérséklődött, míg a marhahúsimport 23 százalékkal emelkedett a megfigyelt időszakban.

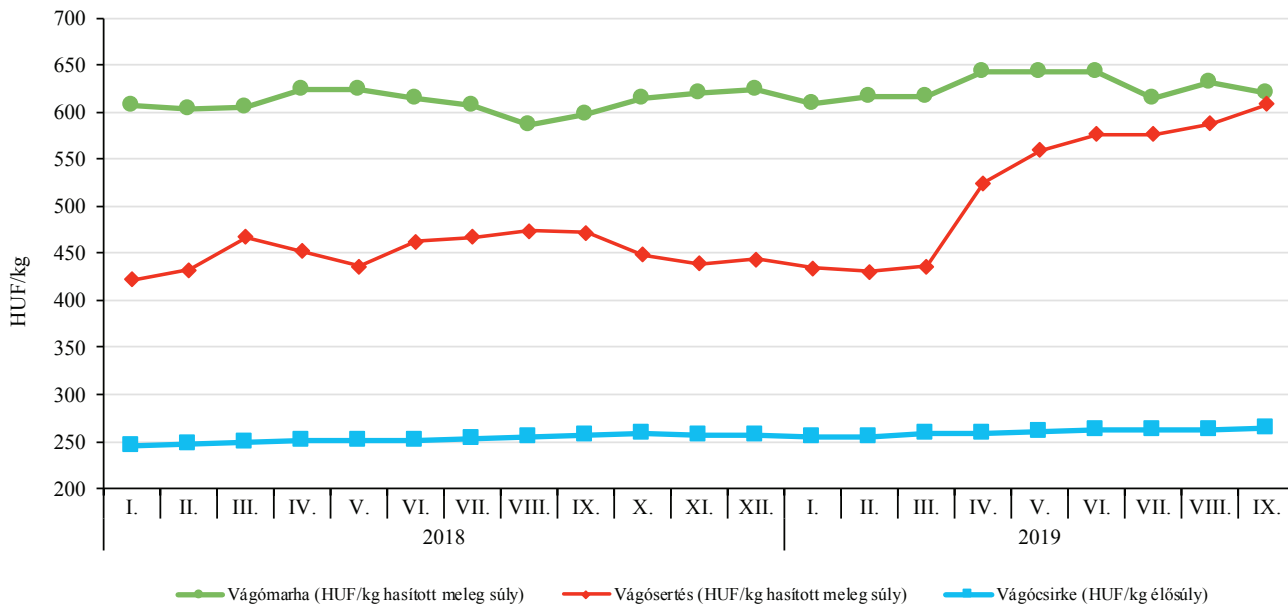
Az *NAIK AKI PÁIR* adatai szerint a fiatal bika termelői ára 794 forint/kilogramm hasított meleg súly volt 2019 szeptemberében, nem változott jelentősen az előző év hasonló hónapjának átlagárhoz viszonyítva. A vágótehén ára 4 százalékkal, a vágóüsző pedig 8 százalékkal emelkedett ugyanebben az összehasonlításban.

A vágóállatok termelői ára Magyarországon

Megnevezés	Mértékegység	2018. szeptember	2019. augusztus	2019. szeptember	2019. szeptember/2018. szeptember (százalék)	2019. szeptember/2019. augusztus (százalék)
Vágósertés	HUF/kg hasított súly	471	588	608	128,9	103,4
Vágómarha	HUF/kg hasított súly	598	632	621	103,9	98,3
Vágócsirke	HUF/kg élősúly	257	263	264	102,5	100,3
Vágópulyka	HUF/kg élősúly	373	388	390	104,7	100,4
Vágóbárány	HUF/kg élősúly	828	856	864	104,3	101,0

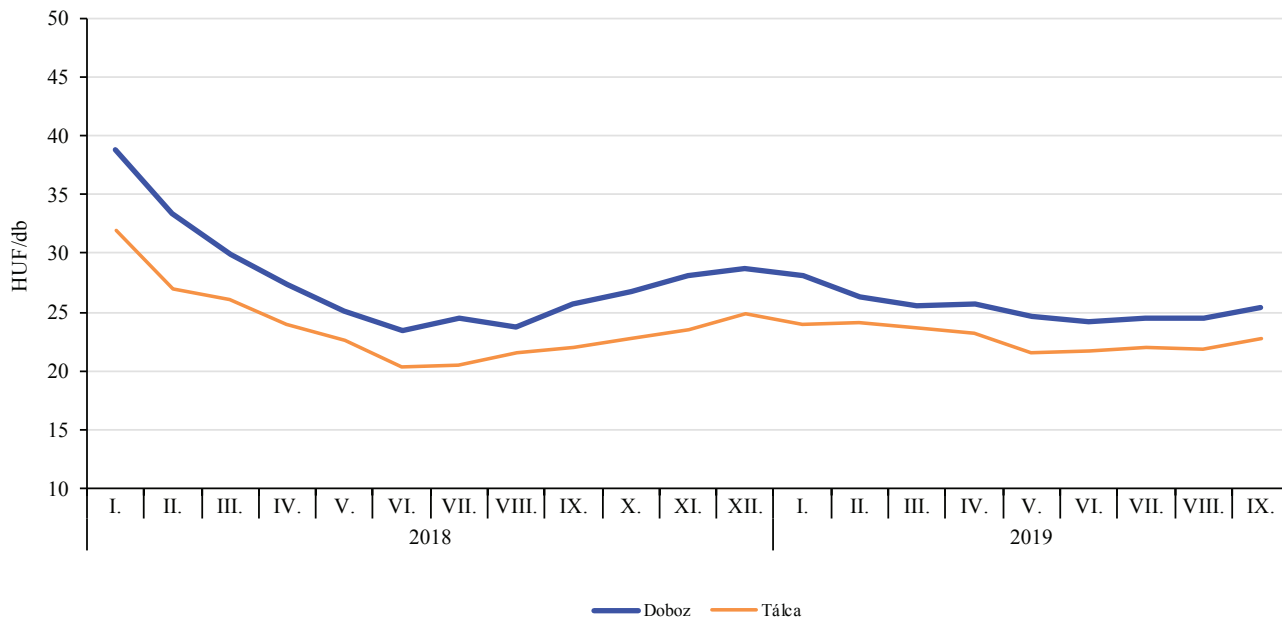
Forrás: NAIK AKI PÁIR

A vágócsirke, a vágósertés és a vágómarha termelői ára (2018–2019)



Forrás: NAIK AKI PÁIR

Az M+L méretosztályú étkezési tojás csomagolóhelyi értékesítési ára Magyarországon (2018–2019)



Forrás: NAIK AKI PÁIR

A **nyerstej** termelői ára az USA-ban 17 százalékkal nőtt, míg az EU-ban 3 százalékkal, Új-Zélandon 8 százalékkal csökkent 2019 augusztusában az egy évvel korábbihoz képest.

A *NAIK AKI PÁIR* adatai szerint Magyarországon a nyerstej országos termelői átlagára 100,48 forint/kilogramm volt 2019 szeptemberében. A fehérjeteralom és a zsírtartalom egyaránt 0,06 százalékpontos javulása, valamint az alapár 1 százalékos emelkedése mellett a nyerstej átlagára 2 százalékkal nőtt 2019 szeptemberében a 2019. augusztuséhoz képest és 8 százalékkal meghaladta az előző év azonos hónapjának átlagárát. A nyerstej felvásárlása az előző havi mennyiségénél 2 százalékkal, a 2018. szeptemberinél 4 százalékkal volt magasabb.

A nyerstej kiviteli ára 112,2 forint/kilogramm volt 2019 szeptemberében, az előző havihoz képest 6 százalékkal nőtt, míg az egy évvel korábbihoz viszonyítva nem változott. A kiviteli ár 12 százalékkal haladta meg a termelői átlagárát. A *NAIK AKI PÁIR* adatai szerint a nyerstej kiszállítása 39 százalékkal nőtt 2019 szeptemberében az előző év azonos hónapjához viszonyítva, ezen belül a termelők és a kereskedők 57 százalékkal több, míg a feldolgozók 17 százalékkal kevesebb nyerstejet exportáltak. A termelők és a kereskedők nyerstejkivitele hatszorosa volt a feldolgozókénak a vizsgált hónapban.

A nyerstej azonnali (spot) piaci ára Olaszországban a 27–42. hét között 45,5–46,5 euró/100 kilogramm között ingadozott, a 42. héten 46 euró/100 kilogramm volt. Hollandiában a 4,4 százalékos zsírtartalmú nyerstej spot piaci ára áfa nélkül, szállítási költséggel a 22–38. hét között 21 százalékkal nőtt, a 39. héten 3 százalékkal 36 euró/100 kilogrammra csökkent, majd a 41. hétig stagnált.

Az Európai Bizottság októberi előrejelzése szerint az EU tejtermelése 0,4 százalékkal 167,4 millió tonnára

ra, tejfelvásárlása 0,5 százalékkal 158,2 millió tonnára nőhet 2019-ben az előző évihez képest. A tejhozam 1,1 százalékkal 7327 kilogramm/tehenre javulhat, míg a tejhasznú tehenek száma 0,6 százalékkal 22,5 millió egyedre csökkenhet a vizsgált időszakban.

A közösség sajtermelése 0,8 százalékkal 10 420 ezer tonnára, sajtexportja 1,8 százalékkal 847 ezer tonnára, a sajt belpiaci felhasználása 0,7 százalékkal 9991 ezer tonnára nőhet, míg a sajt év végi zárókészlete stagnálhat 2019-ben a 2018. évihez viszonyítva.

Az unió vajtermelése 2,5 százalékkal 2499 ezer tonnára, vajexportja 10 százalékkal 173 ezer tonnára, belpiaci felhasználása 1,4 százalékkal 2322 ezer tonnára bővíthet, a magántárolási zárókészlete 105 ezer tonnáról 120 ezer tonnára emelkedhet, míg intervenciósi készlete üres maradhat 2019-ben a 2018. évihez képest.

Az Európai Unió soványtejpor-termelése 3 százalékkal 1577 ezer tonnára, belpiaci felhasználása 0,3 százalékkal 853 ezer tonnára, exportja 16 százalékkal 952 ezer tonnára emelkedhet, míg az év végi magántárolási készlete 220 ezer tonnáról 95 ezer tonnára, az intervenciósi készlete 99 ezer tonnáról nulla tonnára csökkenhet 2019-ben a 2018. évihez viszonyítva.

Az unió teljestejpor-termelése 5 százalékkal 694 ezer tonnára, exportja 15 százalékkal 284 ezer tonnára csökkenhet, míg a belpiaci felhasználása 3,4 százalékkal 412 ezer tonnára nőhet 2019-ben a 2018. évihez viszonyítva.

Az unióban a friss tejtermékek termelése 0,5 százalékkal 45 475 ezer tonnára, belpiaci felhasználása 0,8 százalékkal 44 291 ezer tonnára csökkenhet, míg az exportja 10 százalékkal 1202 ezer tonnára nőhet a vizsgált időszakban. A folyadéktej termelése 1 százalékkal mérséklődhet, míg a tejszíné és a savanyított tejtermékeké egyaránt 0,5 százalékkal, az egyéb friss tejtermékeké 1 százalékkal emelkedhet.

A nyerstej termelői átlagára, a nyerstej kiviteli ára Magyarországon, valamint a nyerstej azonnali ára Olaszországban

HUF/kg

Megnevezés	2018. szeptember	2019. augusztus	2019. szeptember	2019. szeptember/2018. szeptember (százalék)	2019. szeptember/2019. augusztus (százalék)
Nyerstej termelői átlagára Magyarországon	93,18	98,45	100,48	107,84	102,07
Nyerstej kiviteli ára Magyarországon	112,35	105,76	112,20	99,87	106,09
Azonnali (spot) piaci ár Verona	132,59	148,75	153,25	115,58	103,03
Azonnali (spot) piaci ár Lodi	131,37	146,56	151,75	115,51	103,54

Megjegyzés: Átszámítva az MNB hivatalos középárfolyamán.

Forrás: AKI PÁIR, CCIAA di Verona, CCIAA di Lodi

A *NAIK AKI PÁIR* adatai szerint a Budapesti Nagy-
bani Piacon a 40. héten a belföldi termesztésű kaliforniai paprika termelői ára (560 forint/kilogramm) a tavalyi azonos hetinél 5 százalékkal alacsonyabb volt. A tölteni való édes paprika heti átlagára éves összehasonlításban ugyancsak csökkent: a 30–70 mm vállátmérőjű 245 forint/kilogramorra, a 70 mm+ méretű 340 forint/kilogramorra (–4 és –5 százalék), míg a lecsópaprikáé (200 forint/kilogramm) csaknem változatlan maradt.

A káposztafélék közül a vizsgált héten a fejes káposzta kilogrammonként (145 forint) 16 százalékkal, a vöröskáposzta (220 forint) 8 százalékkal került kevesebbe a Budapesti Nagybani Piacon az egy évvel korábbihoz, míg a kelkáposzta leggyakoribb ára (255 forint/kilogramm) megegyezett azzal. A Hollandiából importált vöröskáposztát 213 forint/kilogramm áron kínálták. A belpiaci karalábé darabára (143 forint) és ömlesztett ára (190 forint/kilogramm) is emelkedett 2018 40. hetéhez viszonyítva 24, illetve 6 százalékkal.

A csomós zöldhagyma 140 forintos áron került a vásztekba, a vöröshagyma 124 forint/kilogramm átlagáron (–16 százalék), míg a lilahagyma kilogrammonként 250, a fokhagyma pedig 1000 forintért; ez utóbbi két hagymaféle ára az előző évi azonos heti árával összehasonlítva egyaránt 32 százalékkal növekedett.

Az almafajták közül a belpiaci Idared és a Jonagold kilogrammonként 185 forintért, a Jonathan 180 forintért szerepelt a felhozatalban, míg a Golden 200, a Gala 205 forintért. Az importból származó darabás Granny Smith almát 80, a Pink Ladyt 245 forintért értékesítették. A dióbél leggyakoribb ára (3000 forint/kilogramm) 100 forinttal mérséklődött a 40. héten az egy évvel azelőttihez és az egy héttel korábbihoz képest is.

A megfigyelt héten hazai őszibarack is szerepelt még a kínálatban: a sárga húsú leggyakoribb ára 335–400, a fehér húsú 320–410 forint/kilogramm között mozgott. Az Olaszországból származó őszibarackot 430 forint/kilogramm áron kínálták.

Néhány belföldi zöldségféle és gyümölcs leggyakoribb bruttó termelői ára a Budapesti Nagybani Piacon

Megnevezés	2018. 1–40. hét	2019. 1–40. hét	2019. 1–40. hét/ 2018. 1–40. hét (százalék)
Burgonya	128	197	153,3
Vöröshagyma	113	206	182,2
Fejes káposzta	118	208	176,8
Sárgarépa	150	205	136,7
Petrezselyemgyökér	612	913	149,3
Alma	244	192	78,9

Forrás: NAIK AKI PÁIR

A mezőgazdasági és élelmiszeripari termékek kivitelének értéke 5498 millió eurót, behozatalának értéke 3568 millió eurót tett ki 2019 első hét hónapjában, az agrár-külkereskedelem aktívuma 1929 millió euró, 279 millió euróval több, mint 2018 ugyanezen időszakában volt. A mezőgazdasági és élelmiszeripari termékek exportértéke 10,5 százalékkal, importértéke 7,3 százalékkal nőtt 2019 első hét hónapjában, az egyenleg 16,9 százalékkal volt több a vizsgált időszakban.

Az élő sertés exportvolumene 35,5 százalékkal több, importvolumene viszont nagymértékben, 20 százalékkal kevesebb volt 2019 első hét hónapjában, mint 2018 azonos időszakában. Hét hónap alatt 24 ezer tonna élő sertés kivitelére és közel 30,4 ezer tonna behozatalára került sor.

A húsfélék tekintetében a sertéshúsimport értéke 6,1 százalékkal 187,2 millió euróra nőtt, a baromfihúsé kis mértékben, 2,3 százalékkal nőtt, 70,9 millió eurót

tett ki a vizsgált időszakban. Az export értéke a sertéshús esetében 6,5 százalékkal 176,7 millió euróra bővült, a baromfihúsé 6,9 százalékkal 284,9 millió euróra csökkent az egy évvel korábbi időszakhoz képest.

A vizsgált időszakban összesen 32,5 százalékkal több, közel 4 millió tonna gabona került értékesítésre a külföldön, amelyből 2,2 millió tonna kukorica és 1,5 millió tonna búza volt. A kukorica exportvolumene 36,8 százalékkal, a búzáé 42,2 százalékkal volt több 2019 első hét hónapjában, mint az egy évvel ezelőtti exportvolumen.

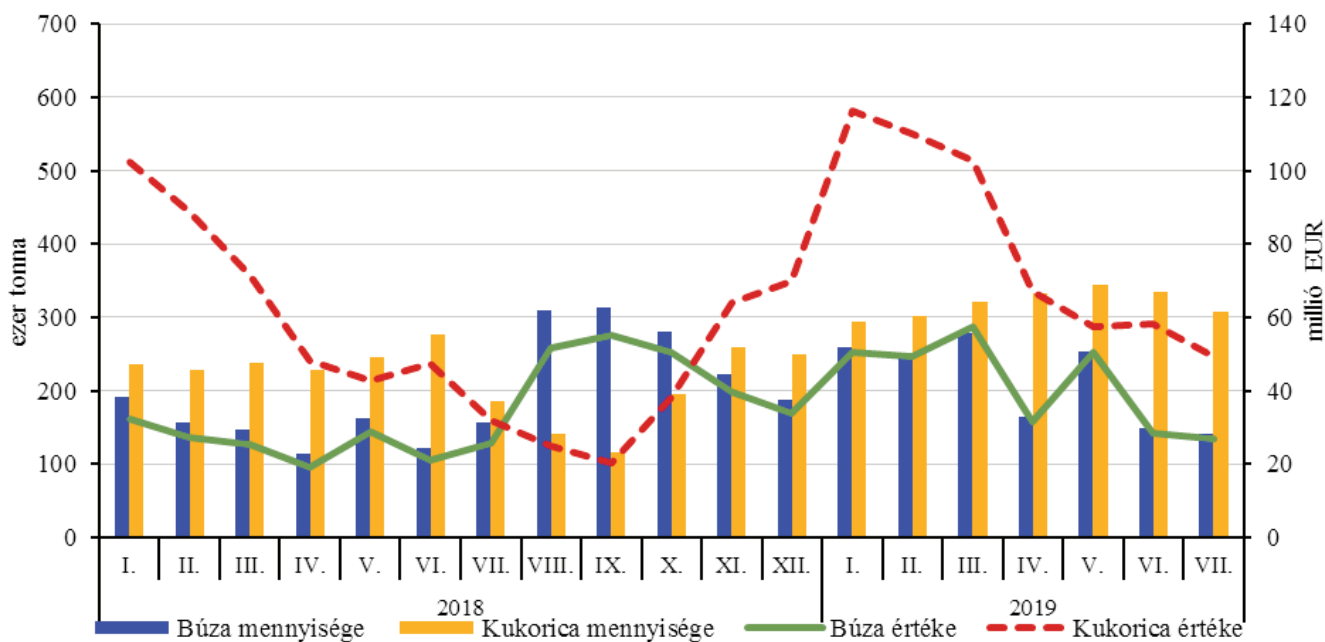
A legnagyobb exportárbevétel a IV. áruosztály érte el 2019 első hét hónapjában is 2331 millió euróval, melynek 16,7 százalékát az állati takarmányok adták 390,2 millió euró értékben. A vizsgált időszakban 179,2 millió euróért szállítottak állati takarmányt Magyarországra, így az állati takarmánykészítmények külkereskedelmi aktívuma 211 millió eurót tett ki.

Az élelmiszer-gazdaság külkereskedelmének alakulása

Megnevezés	Export			Import		
	2018. január–július (millió EUR)	2019. január–július (millió EUR)	Változás (százalék)	2018. január–július (millió EUR)	2019. január–július (millió EUR)	Változás (százalék)
I. áruosztály: Élő állatok, állati termékek	1 081,0	1 113,6	103,0	762,7	790,4	103,6
ebből: élő sertés	26,2	37,6	143,5	61,3	55,7	90,9
sertéshús	165,9	176,7	106,5	176,4	187,2	106,1
baromfihús	305,9	284,9	93,1	69,0	70,9	102,9
tej	87,2	77,4	88,7	34,7	34,3	98,7
II. áruosztály: Növényi termékek	1 367,3	1 723,1	126,0	741,9	835,7	112,6
ebből: búza	179,5	294,6	164,2	16,7	13,5	80,7
kukorica	432,4	561,4	129,8	56,2	84,2	149,8
repce	140,3	203,3	144,9	29,3	31,3	106,8
napraforgó	144,2	164,1	113,9	46,2	43,7	94,6
III. áruosztály: Állati és növényi zsir és olaj; ezek bontási terméke; elkészített ételzsír; állati és növényi eredetű viasz	307,2	330,2	107,5	142,0	130,1	91,6
ebből: napraforgó olaj	249,2	258,4	103,7	7,3	4,1	55,9
margarin	9,2	8,3	90,8	36,9	36,3	98,4
IV. áruosztály: Élelmiszer-készítmények; italok, alkoholtartalmú folyadékok és ecet; dohány és elkészített dohánypótlók	2 221,9	2 330,9	104,9	1 680,1	1 812,2	107,9
ebből: nád- és répacukor	20,2	9,4	46,6	39,5	40,8	103,2
csokoládé	87,7	95,9	109,4	135,0	135,7	100,5
állati takarmánykészítmény	378,9	390,2	103,0	163,7	179,2	109,5
Összesen	4 977,5	5 497,8	110,5	3 326,7	3 568,4	107,3

Forrás: KSH-adatok alapján a NAIK AKI Agrárstatisztikai Osztályán készült összeállítás

A búza és a kukorica exportjának havi alakulása (2018–2019)



Forrás: KSH-adatok alapján a NAIK AKI Agrárstatisztikai Osztályán készült összeállítás

Az élő sertés külkereskedelmi forgalmának havi alakulása (2018–2019)



Forrás: KSH-adatok alapján a NAIK AKI Agrárstatisztikai Osztályán készült összeállítás

A kijelölt forgalmazók 2019 szeptemberében az őszi talajerőtánpótlási munkák beköszöntével műtrágyából egyharmadával több volument értékesítettek, mint augusztusban. A múlt év azonos időszakához viszonyítva a műtrágyák iránti kereslet pedig a kétharmadával növekedett a tárgy hónapban. A két legkeresettebb termék a mészammon-salétrom (MAS) és a kálium-klorid volt, értékesített mennyiségük 4,5:1-hez alakult. Az értékesítési árak az egyszerű műtrágyák esetében emelkedtek (0,3-10,7 százalékkal) az ammónium-nitrát kivételével, míg az összetett műtrágyák közül a MAP ára alig változott, míg az NPK 15-15-15 ára 1,7 százalékkal lett magasabb az előző hónaphoz képest. 2018 szeptemberéhez viszonyítva az értékesítési árak emelkedtek a MAP kivételével, a legnagyobb árnövekedés a MAS esetében volt (+12,5 százalék).

A növényvédő szerek közül 2019 augusztusához mérten egyedül rovarölő szerekből volt forgalom-

növekedés a megfigyelt hónapban. Gombaölő szerekből a száraz, szinte nyári idő jóvoltából alig kellett kijuttatni az állományokra, míg gyomirtóból nagyságrendileg ugyanakkora mennyiséget vásároltak a gazdák, mint egy hónappal korábban. Roundup Mega iránti volt a legnagyobb a kereslet a tárgy hónapban. Tavaly szeptemberben viszont a gombaölőket használták a legnagyobb volumenben. Az értékesítési árakat tekintve a gombaölők ára visszaesett (a többi nem publikált szerek esetében is) míg a rovarölők és a gyomirtóké negatív, illetve pozitív irányba is elmozdultak. A legnagyobb áremelkedés a Biscaya esetében történt (előző hónaphoz 16,1, előző év szeptemberéhez képest 11,0 százalékkal), míg a Reglone Air ára 2019 augusztusához képest ugyan néhány százalékkal emelkedett, azonban tavaly szeptemberhez viszonyítva 30 százalékos volt az áresés.

Egyes mezőgazdasági inputok átlagárának alakulása

Megnevezés	2019. augusztus	2019. szeptember	2019. szeptember/ 2019. augusztus (százalék)	2019. szeptember/ 2018. szeptember (százalék)
Műtrágyafélék (HUF/tonna)				
Ammónium-nitrát (N34)	79 973	76 350	95,5	105,9
Mészammon-salétrom (MAS)	61 148	62 146	101,6	112,5
Szuperfoszfát (P18-20,5)	...	67 219	110,7	100,1
Kálium-klorid (K60)	105 677	105 973	100,3	105,3
MAP (NP 11-52)	136 326	136 202	99,9	98,5
NPK (15-15-15)	101 820	103 578	101,7	101,7
Növényvédő szerek (HUF/kg, HUF/liter)				
Gombaölő szerek				
Cherokee 5 liter
Pictor SC 1 liter
Tango Star 5 liter	6 838	6 801	99,5	105,1
Vitavax 2000 20 liter	2 242	–	–	–
Rovarölő szerek				
Biscaya 3 liter	14 990	17 402	116,1	111,0
Force 1,5 G 20 kg	1 805	1 779	98,6	101,4
Karate Zeon 5 CS 1 liter	14 007	14 189	101,3	108,3
Nurelle-D 50/500 EC 1 liter	...	7 495	97,0	...
Gyomirtó szerek				
Gardoprim Plus Gold 20 liter
Laudis 5 liter	8 952	8 956	100,0	117,9
Lumax SE 5 liter
Pulsar 40 5 liter	12 220	12 066	98,7	102,2
Reglone Air 5 liter	3 821	4 036	105,6	70,9
Roundup Mega 20 liter	1 955	1 916	98,0	100,5
Wing-P 10 liter

... = Adatvédelmi korlátok miatt nem közölhető adat.

Forrás: NAIK AKI ASIR

