

XXII. évfolyam, 19. szám, 2019



AGRÁRPIACI JELENTÉSEK

ÉLŐÁLLAT ÉS HÚS

NAIK Agrárgazdasági Kutatóintézet

Élőállat és Hús
XXII. évfolyam, 19. szám, 2019

Megjelenik kéthetente
2019. október 1.

Felelős szerkesztő
Dr. Stummer Ildikó

Szerző
Egri Edit
egri.edit@aki.naik.hu

Kiadó
NAIK Agrárgazdasági Kutatóintézet
H-1093 Budapest, Zsil utca 3-5.
Telefon: (+36 70) 501-0446
Fax: (+36 1) 217-8111
www.aki.gov.hu
aki@aki.naik.hu
<https://pair.aki.gov.hu>

ISSN 1418 2130

Az Élőállat és Hús piaci jelentésen kívül kínáljuk még a Baromfi; Zöldség, Gyümölcs és Bor; Tej és Tejtermékek; Gabona és Ipari Növények piaci jelentéseket is.

A kiadványokkal kapcsolatban részletes felvilágosítást ad:
Publikációs Csoport
publikacio@aki.naik.hu
Telefon: (+36 70) 501-1156

Minden jog fenntartva. A kiadvány bármely részének sokszorosítása, adatainak bármilyen formában (nyomtatott vagy elektronikus) történő tárolása vagy továbbítása, illetőleg bármilyen elven működő adatbázis-kezelő segítségével történő felhasználása csak a kiadó előzetes írásbeli engedélyével történhet.

Tartalomjegyzék

Összefoglaló	3
Piaci jelentés	4
Világ	4
Európai Unió.....	4
Magyarország	4
Agrárpolitikai hírek	5
Táblázatok, ábrák	6
Sertés	6
Szarvasmarha	13
Bárány.....	18
Nemzetközi előrevetítések.....	21

Összefoglaló

Az Amerikai Egyesült Államok agrárminisztériumának (*USDA*) adatai szerint az Egyesült Államokban a sertés ára 1,68 dollár (*USD*)/kilogramm hasított hideg súly volt 2019 augusztusában, 46 százalékkal nőtt az egy évvel korábbihoz képest.

Brazíliában a sertés ára (6,26 brazil reál/kilogramm hasított hideg súly) 25 százalékkal volt magasabb 2019 augusztusában, mint az előző esztendő azonos hónapjában.

Az Európai Unióban az „E” kereskedelmi osztályba tartozó sertés vágóhídi belépési ára 1,79 euró/kilogramm hasított hideg súly volt 2019 augusztusában, 20 százalékkal nőtt egy év alatt.

Magyarországon a NAIK AKI PÁIR adatai szerint a hazai termelésű vágósertés termelői ára áfa és szállítási költség nélkül 588 forint/kilogramm hasított meleg súly volt 2019 augusztusában, ami 24 százalékos emelkedést jelentett az egy évvel korábbi átlagárhoz képest.

Piaci jelentés

Világ

Az Amerikai Egyesült Államok agrárminisztériumának (*USDA*) elemzése szerint az USA sertéshústermelése 6 százalékkal emelkedhet 2019 negyedik negyedévében a 2018. október–decemberben előállított mennyiséghez viszonyítva. Az *USDA* szakértői a hízósertés termelői árának 22 százalék körüli emelkedésére számítanak a vizsgált összehasonlításban. A belső fogyasztás 1 százalékkal nőhet, ugyanakkor hasonló mennyiségű sertéshúst értékesíthetnek a nemzetközi piacon 2019. október–decemberben, mint egy évvel korábban. Az USA élősertés-importja és sertéshús-behozatala egyaránt 7-7 százalékkal mérséklődhet a jelzett időszakban.

Az *USDA* adatai szerint az USA sertéshústermelése 4 százalékkal volt magasabb 2019 első nyolc hónapjában a 2018. január–augusztuséhoz képest. A vágások száma 3 százalékkal emelkedett, a vágóhidakra kerülő sertések élősúlya pedig 1 százalékkal nőtt a megfigyelt időszakban. Az USA sertéshúsexportja 2 százalékkal emelkedett 2019 első hét hónapjában az egy évvel korábbihoz képest, a legnagyobb célpiacok közül Mexikóban 16, Japánban 4, Dél-Koreában pedig 12 százalékkal csökkent az eladott sertéshús mennyisége, ugyanakkor Kínába 64, Kanadába 10 és Ausztráliába 41 százalékkal nőtt. Az USA sertéshúsimportja 11 százalékkal mérséklődött a vizsgált időszakban, mivel az ország legnagyobb beszállítójától, Kanadából 15 százalékkal kevesebb sertéshúst vásárolt. Az *USDA* adatai szerint az Egyesült Államokban a sertés ára 1,68 dollár (*USD*)/kilogramm hasított hideg súly volt 2019 augusztusában, 46 százalékkal nőtt az egy évvel korábbihoz képest.

Brazíliában a sertés ára (6,26 brazil reál/kilogramm hasított hideg súly) 25 százalékkal volt magasabb 2019 augusztusában, mint az előző esztendő azonos hónapjában. A braziliai sertés- és baromfitenyésztők szövetségének (*ABPA*) adatai szerint Brazília sertéshúskivitele 13 százalékkal 466 ezer tonnára nőtt 2019 január–augusztusában a 2018. január–augusztuséhoz képest, a nemzetközi piacon értékesített sertéshús értéke 20 százalékkal volt magasabb. A legtöbb sertéshúst, 134 ezer tonnát Kínába szállították, ami a tavalyi évi volument 31 százalékkal haladta meg. Az *ABPA* tájékoztatása

szerint egy újabb braziliai sertéshús-feldolgozó üzem kapott kiviteli engedélyt a kínai hatóságoktól, így összesen már 11 üzem szállíthat sertéshúst az ázsiai országba.

Európai Unió

Az Európai Bizottság közlése szerint az Európai Unió 16 százalékkal több sertéshúst (2,6 millió tonna) értékesített a nemzetközi piacon 2019 első hét hónapjában, mint egy évvel korábban. Az export 44 százaléka Kínába irányult, ahova az egy évvel korábbinál 45 százalékkal több, 1,14 millió tonna uniós sertéshús került a vizsgált időszakban. További nagy célpiac Japán (290 ezer tonna), illetve Dél-Korea (178 ezer tonna): Japánba 8 százalékkal emelkedett, míg Dél-Koreába 11 százalékkal csökkent a kivitel.

Az Európai Unióban az „E” kereskedelmi osztályba tartozó sertés vágóhídi belépési ára 1,79 euró/kilogramm hasított hideg súly volt 2019 augusztusában, 20 százalékkal nőtt egy év alatt.

Az uniós sertés piac szempontjából meghatározó vállalatok és vágóhidak sertésárai 36 százalékkal voltak magasabbak 2019 39. hetében az előző év azonos hetének átlagárához képest. A németországi szerződéses ár és a *Tönnies* felvásárlási ára 1,85 euró/kilogramm hasított súly volt a megfigyelt héten. A *West Fleisch* 1,83, a *Vion* 1,93, a *Danish Crown* 1,61 és a *Tican* 1,62 euró/kilogramm hasított súly áron vásárolta a sertéseket a 39. héten. A vágóhidak átvételi ára nem változott a 39. héten az előző hetihez viszonyítva.

Magyarország

A KSH adatai szerint Magyarország élősertés-kivitele 41 százalékkal nőtt 2019 január–júniusában az egy évvel korábban külföldön eladott mennyiséghez viszonyítva. A legfőbb partnerek Románia, Ausztria és Szlovákia voltak. Románia csaknem a kétszeresére növelte a Magyarországtól vásárolt sertések volumenét, Ausztriába 20, Szlovákiába 64 százalékkal több sertés került.

Az élősértés-behozatal 23 százalékkal csökkent a megfigyelt időszakban, a legnagyobb beszállítók Szlovákia, Németország és Csehország voltak.

A nemzetközi piacon értékesített sertéshús mennyisége és értéke egyaránt 4 százalékkal nőtt 2019. január-júniusban a 2018. január-júniuséhoz képest. A legtöbb sertéshúst Romániába, Olaszországba és Horvátországba szállították. A sertéshúsimport volumene nem változott jelentősen, azonban értéke 5 százalékkal növekedett. A sertéshús 56 százaléka Németországból, Lengyelországból és Spanyolországból származott.

A NAIK AKI PÁIR adatai szerint a hazai termelésű

vágósértés termelői ára áfa és szállítási költség nélkül 588 forint/kilogramm hasított meleg súly volt 2019 augusztusában, ami 24 százalékos emelkedést jelentett az egy évvel korábbi átlagárhoz képest. A darabolt sertéshús (karaj, tarja, comb) feldolgozói értékesítési ára 27 százalékkal nőtt 2019 augusztusában 2018 azonos hónapjához viszonyítva. A KSH adatai szerint a rövidkaraj fogyasztói ára 10, a sertéscombé 13 százalékkal emelkedett ugyanekkor.

Agrárpolitikai hírek

- A Budakeszi Erdészet elkerített vadászterületén talált öt elhullott vaddisznóból mutatta ki szeptember 28-án az afrikai sertéspestis vírusát a Nemzeti Élelmiszer-

lánc-biztonsági Hivatal laboratóriuma. Az állategészségügyi szakemberek – az országos főállatorvos utasítására – haladéktalanul megkezdték a szükséges intézkedések végrehajtását. A fertőzés megjelenésének mi-kéntjére a járványügyi nyomozás adhat majd magyarázatot.

Táblázatok, ábrák

Sertés

1. táblázat: A vágósertés termelői ára^{a)} Magyarországon

Megnevezés	Minőségi kategória	Mértékegység	2018. 38. hét	2019. 37. hét	2019. 38. hét	2019. 38. hét/ 2018. 38. hét (százalék)	2019. 38. hét/ 2019. 37. hét (százalék)
Vágósertés hazai termelésből	E	darab	27 822	25 866	25 062	90,08	96,89
		HUF/kg hasított meleg súly	462,53	605,56	609,69	131,82	100,68
	Valamennyi kategória ^{b)}	darab	54 689	54 681	55 339	101,19	101,20
		HUF/kg hasított meleg súly	463,54	605,08	609,53	131,49	100,73

^{a)} Az ár nem tartalmazza a szállítási költséget.

^{b)} S-P, Nem minősített, M1.

Forrás: NAIK AKI PÁIR

2. táblázat: A vágósertés vágóhídi belépési ára^{a)} Magyarországon

Megnevezés	Mértékegység	2018. 38. hét	2019. 37. hét	2019. 38. hét	2019. 38. hét/ 2018. 38. hét (százalék)	2019. 38. hét/ 2019. 37. hét (százalék)
Vágósertés hazai termelésből származó	darab	54 689	54 681	55 339	101,19	101,20
	HUF/kg hasított meleg súly	474,24	615,27	619,72	130,68	100,72
Vágósertés importból származó	darab	9 627	8 293	8 356	86,80	100,76
	HUF/kg hasított meleg súly	451,50	608,62	606,13	134,25	99,59

^{a)} A sertések termelői ára a vágóhíd kapujában, amely tartalmazza a szállítási költséget is.

Forrás: NAIK AKI PÁIR

3. táblázat: A hizósertéstáp értékesítési ára Magyarországon

Megnevezés	Mértékegység	2018. augusztus	2019. július	2019. augusztus	2019. augusztus / 2018. augusztus (százalék)	2019. augusztus / 2019. július (százalék)
Hizósertéstáp I.	tonna	2 888,73	3 813,33	3 919,22	135,67	102,78
	HUF/tonna	79 044	80 687	81 757	103,43	101,33
Hizósertéstáp II.	tonna	5 572,81	5 452,39	5 710,67	102,47	104,74
	HUF/tonna	74 986	76 217	78 690	104,94	103,24
Hizósertéstáp III.	tonna
	HUF/tonna

... = Adatvédelmi korlátok miatt nem közölhető adat.

Forrás: NAIK AKI PÁIR

4. táblázat: **A nyers sertéshúsok feldolgozóinak értékesítési ára Magyarországon**

Megnevezés	Mértékegység	2018. 38. hét	2019. 37. hét	2019. 38. hét	2019. 38. hét/	2019. 38. hét/
					2018. 38. hét	2019. 37. hét
				(százalék)		(százalék)
Csontos sertéshús, lehúzott, félben (fej, láb és farok nélkül)	tonna	258,37	217,20	207,57	80,34	95,57
	HUF/kg	744,28	890,34	889,77	119,55	99,94
Szalonnás és bőrös sertéshús, félben (fejvel, lábbal, farokkal)	tonna	377,77	430,69	450,58	119,27	104,62
	HUF/kg	549,99	688,66	697,55	126,83	101,29
Sertéskaraj, csonttal, szűzpecsenye nélkül	tonna	22,86	5,25	2,56	11,18	48,69
	HUF/kg	857,57	1 084,11	1 139,63	132,89	105,12
Sertéscomb, csont nélkül	tonna	191,26	173,93	223,15	116,68	128,30
	HUF/kg	820,67	1 048,91	1 057,22	128,82	100,79
Sertéstarja, csonttal	tonna	25,23	15,02	12,07	47,82	80,33
	HUF/kg	866,27	1 090,00	1 093,60	126,24	100,33

Forrás: NAIK AKI PÁIR

5. táblázat: **A vágósertés termelői ára az EU néhány tagországában**

	EUR/kg hasított súly				
	2019. 35. hét	2019. 36. hét	2019. 37. hét	2019. 38. hét	2019. 39. hét
Vion (Hollandia)	1,93	1,93	1,93	1,93	1,93
Compexo (Hollandia)	1,70	1,70	1,70	1,70	1,70
Németország (szerződéses ár)	1,85	1,85	1,85	1,85	1,85
Tönnies (Németország)	1,85	1,85	1,85	1,85	1,85
West Fleisch (Németország)	1,83	1,83	1,83	1,83	1,83
Danish Crown (Dánia)	1,61	1,61	1,61	1,61	1,61
Tican (Dánia)	1,62	1,62	1,62	1,62	1,62
Covavee (Belgium)	–	–	–	–	–
Breton (Franciaország)	1,64	1,69	1,70	1,70	1,70

Forrás: Schutttert, Landbrug & Fodevarer, MPB

6. táblázat: A vágósertés („E” minőségi kategória) vágóhídi belépési ára^{a)} az Európai Unióban

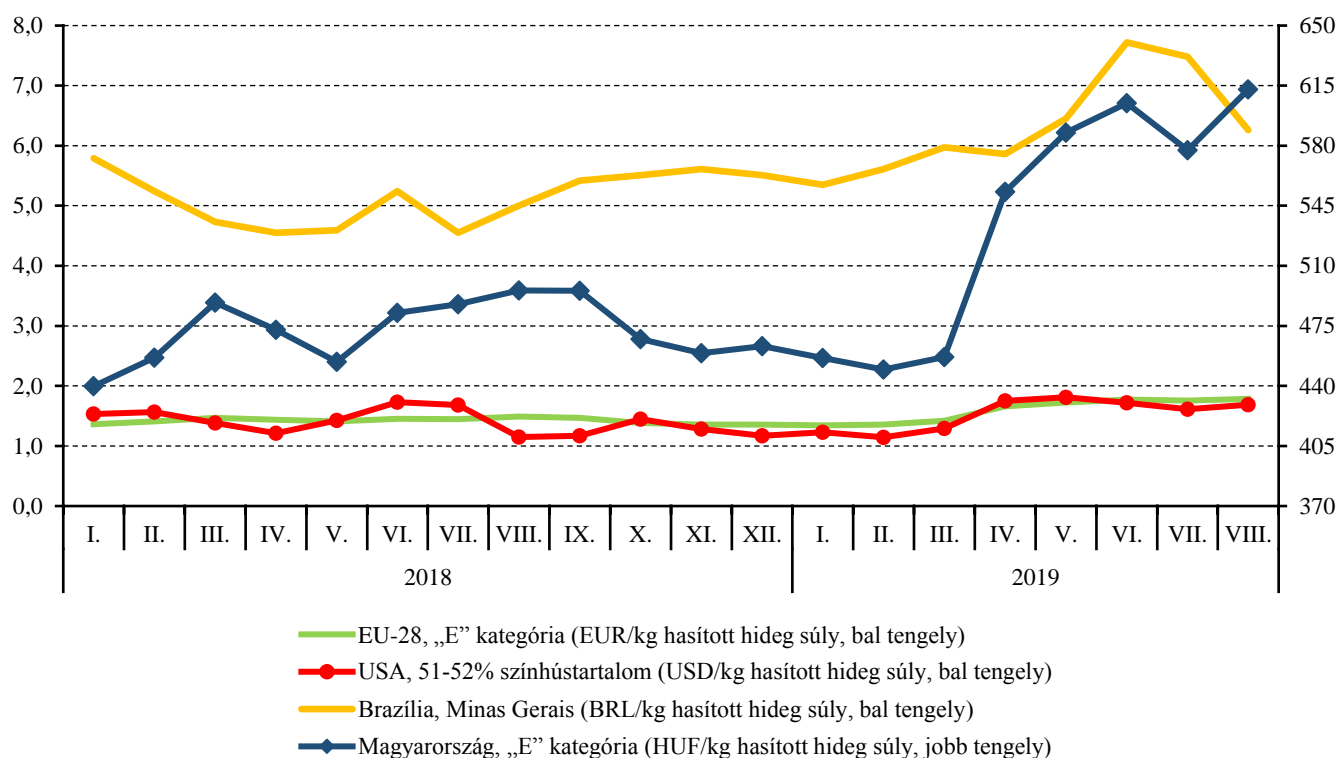
	HUF/kg hasított hideg súly				
	2018. 38. hét	2019. 37. hét	2019. 38. hét	2019. 38. hét/ 2018. 38. hét (százalék)	2019. 38. hét/ 2019. 37. hét (százalék)
Magyarország	484	630	634	130,88	100,67
Belgium	386	515	516	133,81	100,30
Bulgária	550	657	657	119,35	99,87
Csehország	463	592	593	127,92	100,20
Dánia	429	586	588	137,01	100,31
Németország	475	630	633	133,16	100,43
Észtország	486	568	568	116,84	100,01
Görögország	560	–	–	–	–
Spanyolország	476	603	603	126,85	100,10
Franciaország	450	590	599	132,97	101,50
Horvátország	483	626	622	128,93	99,41
Írország	442	–	581	131,54	–
Olaszország	–	–	–	–	–
Ciprus	659	672	675	102,42	100,44
Lettország	481	594	598	124,34	100,68
Litvánia	461	575	579	125,55	100,72
Luxemburg	–	–	–	–	–
Málta	–	–	–	–	–
Hollandia	409	571	–	–	–
Ausztria	485	631	631	130,25	100,08
Lengyelország	455	591	595	130,71	100,62
Portugália	551	646	649	117,78	100,37
Románia	497	633	638	128,44	100,86
Szlovénia	522	641	642	123,02	100,14
Szlovákia	486	618	622	128,09	100,65
Finnország	524	542	545	103,92	100,52
Svédország	525	553	552	105,14	99,67
Egyesült Királyság	529	570	576	108,79	101,06
EU	465	603	606	130,22	100,51

^{a)} Az ár tartalmazza a szállítási költséget is.

Megjegyzés: Átszámítva az MNB hivatalos középárfolyamán.

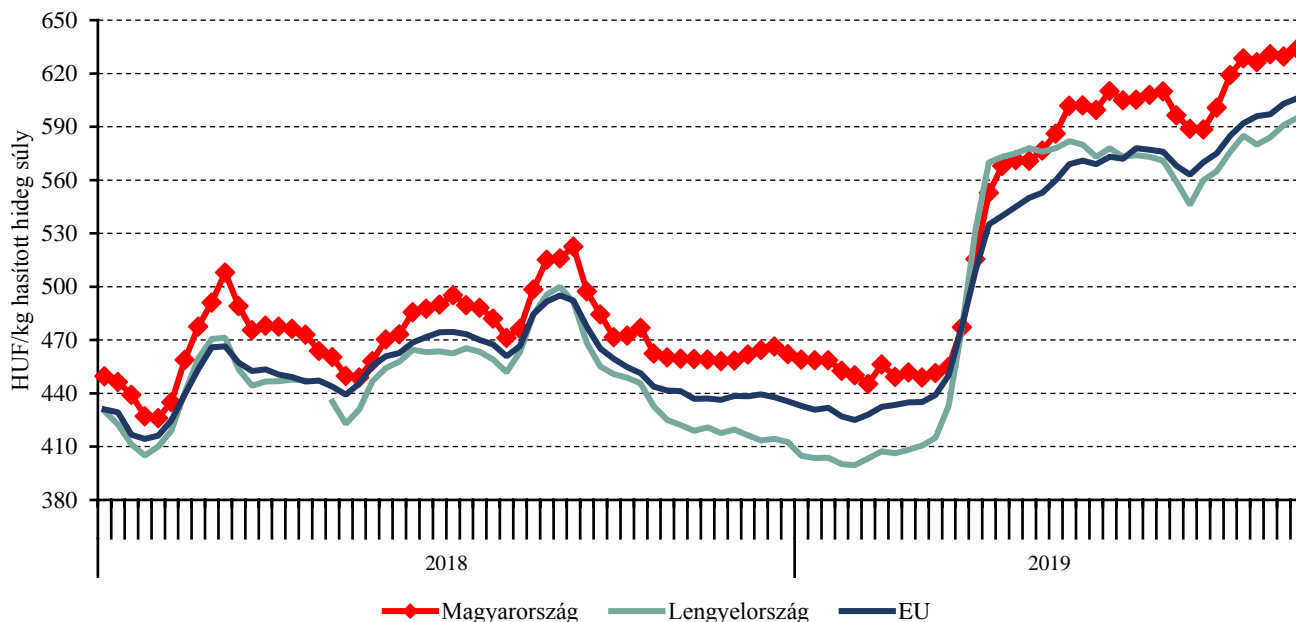
Forrás: Európai Bizottság, NAIK AKI PÁIR

1. ábra: A sertés havi világpiaci ára nemzeti valutában (2018–2019)



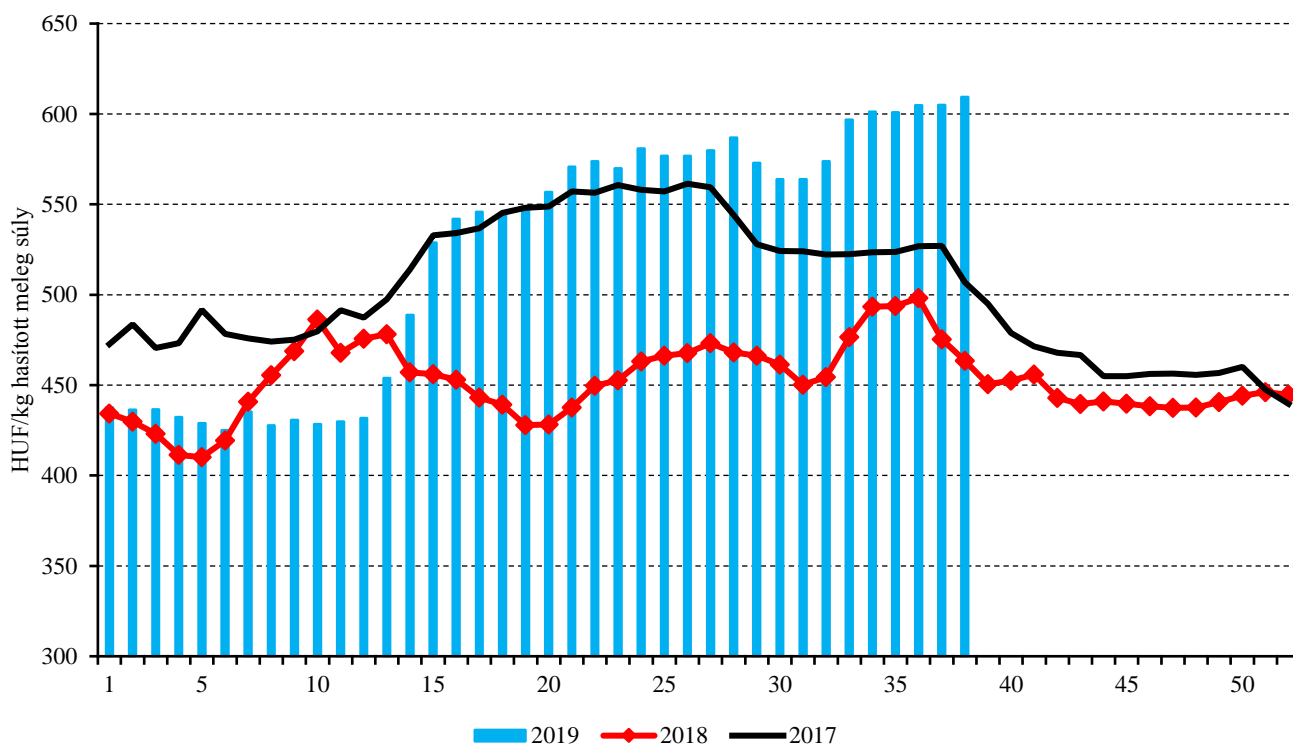
Forrás: USDA, Európai Bizottság, MPB, NAIK AKI PÁIR

2. ábra: A vágósertés („E” minőségi kategória) heti vágóhídi belépési ára az EU néhány tagországában (2018–2019)



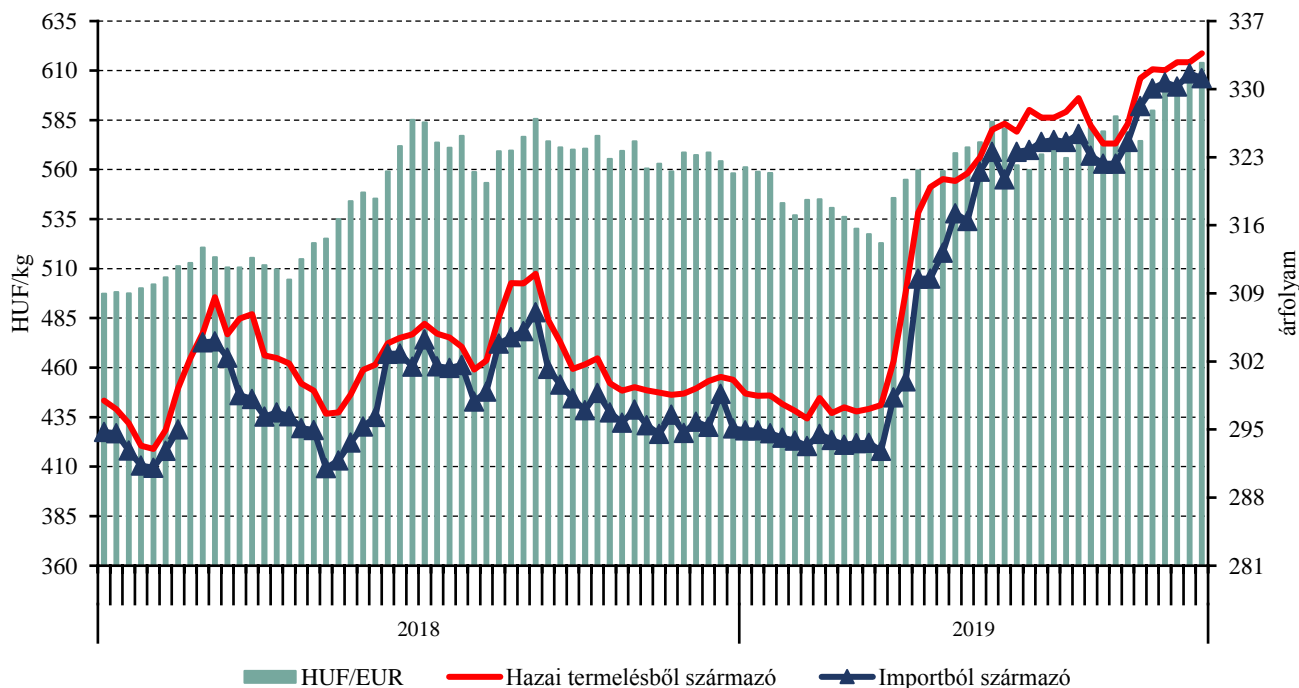
Forrás: Európai Bizottság, NAIK AKI PÁIR

3. ábra: A hazai termelésből származó vágósertés^{a)} heti termelői ára Magyarországon (2017–2019)



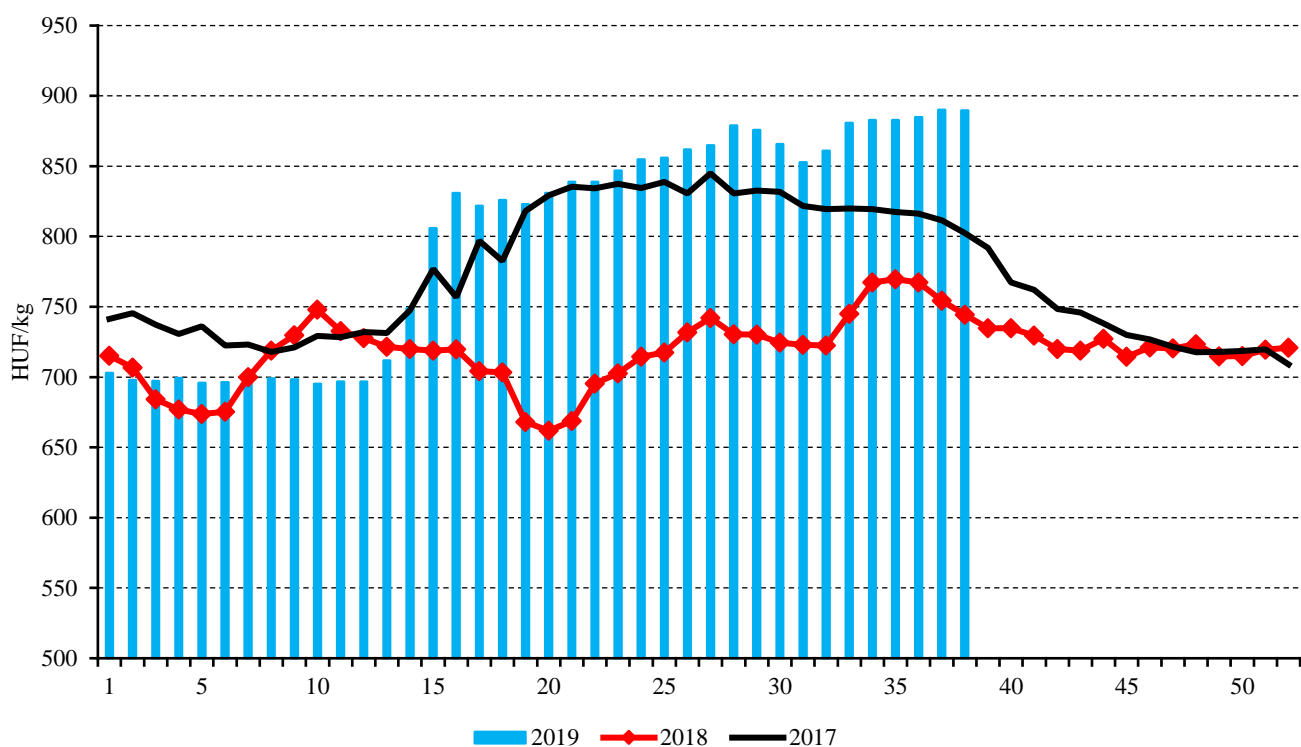
^{a)} S-P, Nem minősített, M1.
 Forrás: NAIK AKI PÁIR

4. ábra: A vágósertés heti vágóhídi belépési ára Magyarországon (2018–2019)



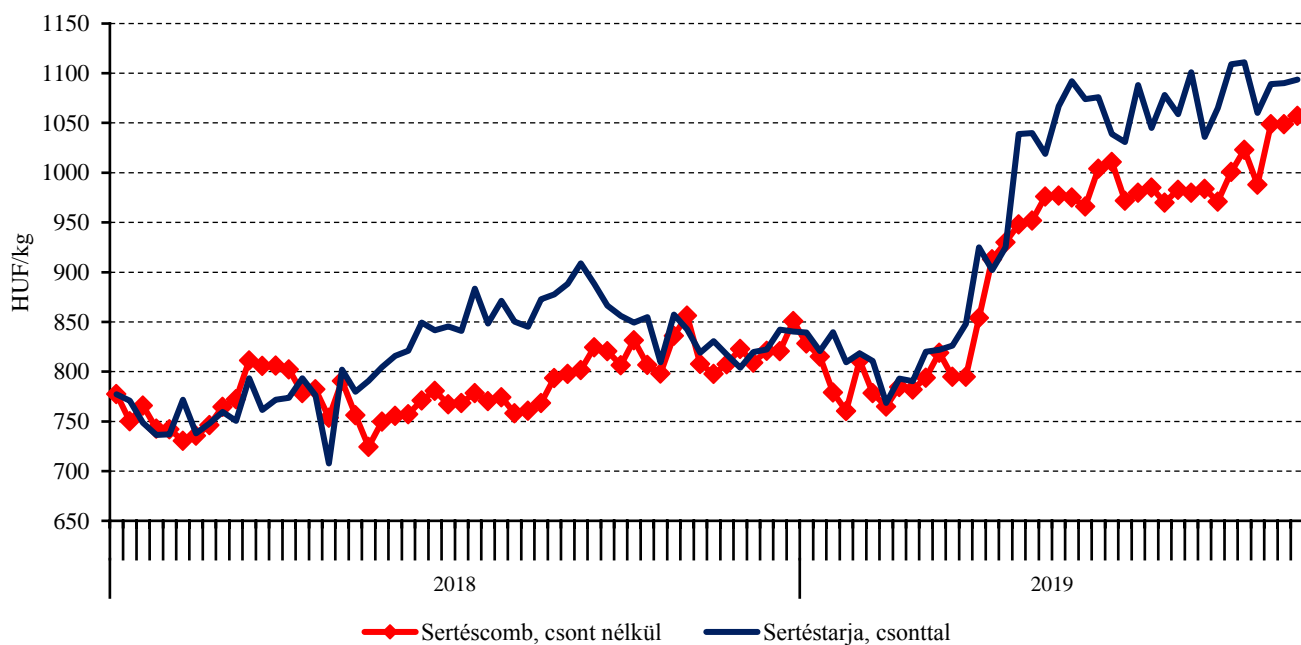
Forrás: NAIK AKI PÁIR, MNB

5. ábra: A csontos sertéshús, lehúzott, félben heti értékesítési ára Magyarországon (2017–2019)



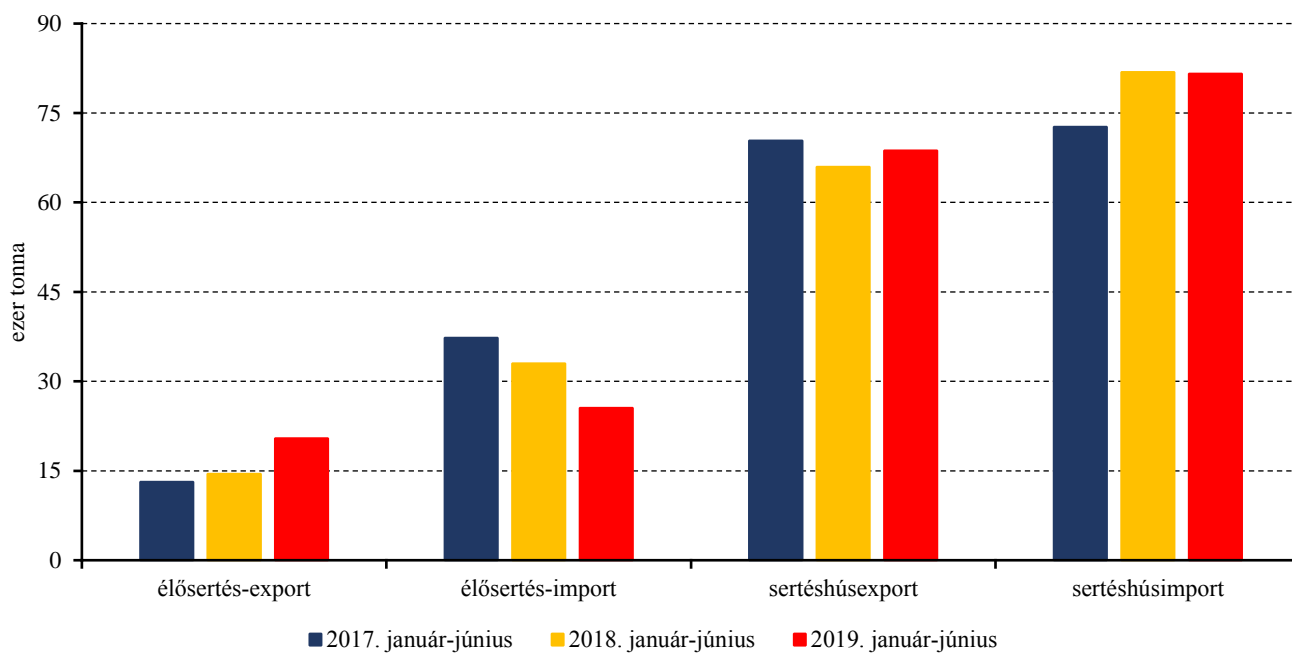
Forrás: NAIK AKI PÁIR

6. ábra: A darabolt sertéshúsok heti értékesítési ára Magyarországon (2018–2019)



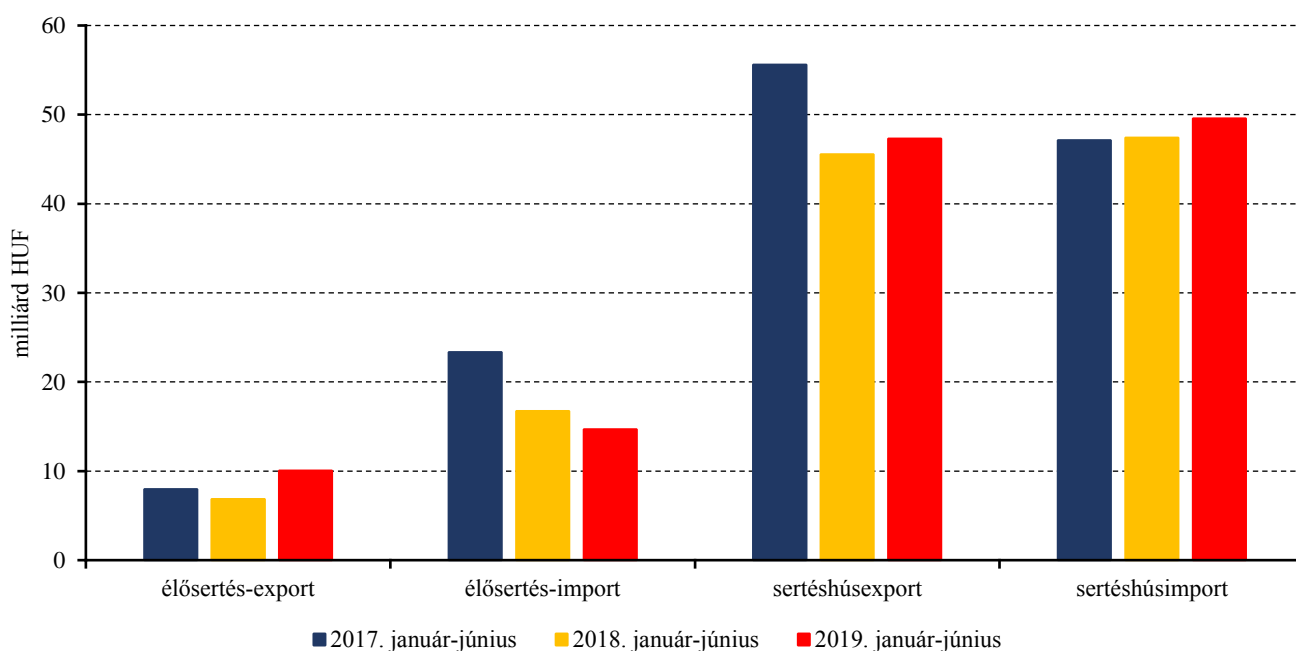
Forrás: NAIK AKI PÁIR

7. ábra: Az élő sertés és a sertéshús külkereskedelmének mennyisége Magyarországon



Forrás: KSH

8. ábra: Az élő sertés és a sertéshús külkereskedelmének értéke Magyarországon



Forrás: KSH

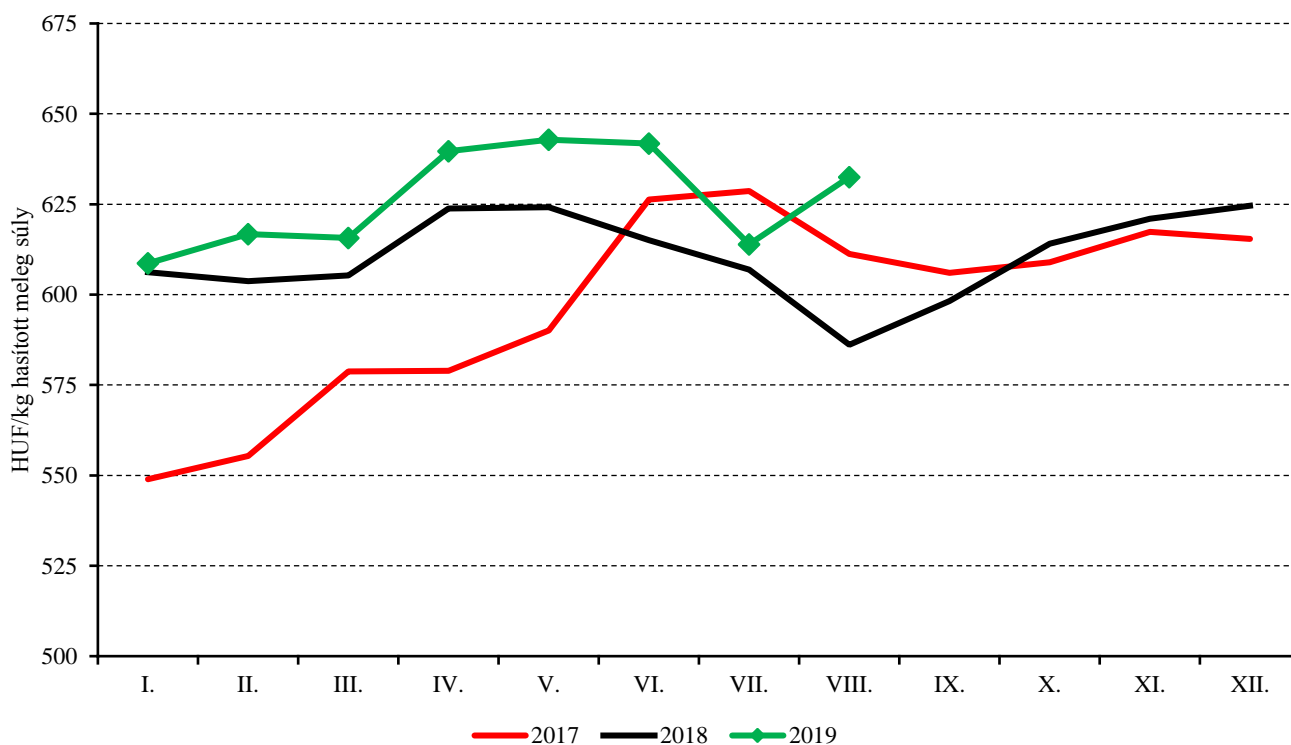
Szarvasmarha

7. táblázat: A vágómarha termelői ára Magyarországon

Megnevezés	Minőségi kategória	Mértékegység	2018. 38. hét	2019. 37. hét	2019. 38. hét	2019. 38. hét/ 2018. 38. hét (százalék)	2019. 38. hét/ 2019. 37. hét (százalék)
Fiatal bika	E-P	darab	230	106	178	77,39	167,92
		hasított meleg súly (kg)	57 972	27 093	46 038	79,41	169,93
		HUF/kg hasított meleg súly	795	774	791	99,47	102,26
Vágótehén	E-P	darab	819	734	751	91,70	102,32
		hasított meleg súly (kg)	241 642	225 150	225 867	93,47	100,32
		HUF/kg hasított meleg súly	611	606	580	94,91	95,76
Vágóüsző	E-P	darab	100	85	118	118,00	138,82
		hasított meleg súly (kg)	25 584	22 856	29 670	115,97	129,81
		HUF/kg hasított meleg súly	558	604	619	110,92	102,49
Vágómarha összesen	E-P	darab	1 179	953	1 053	89,31	110,49
		hasított meleg súly (kg)	333 222	283 585	303 497	91,08	107,02
		HUF/kg hasított meleg súly	643	628	617	95,95	98,26

Forrás: NAIK AKI PÁIR

9. ábra: A vágómarha havi termelői ára Magyarországon (2017–2019)



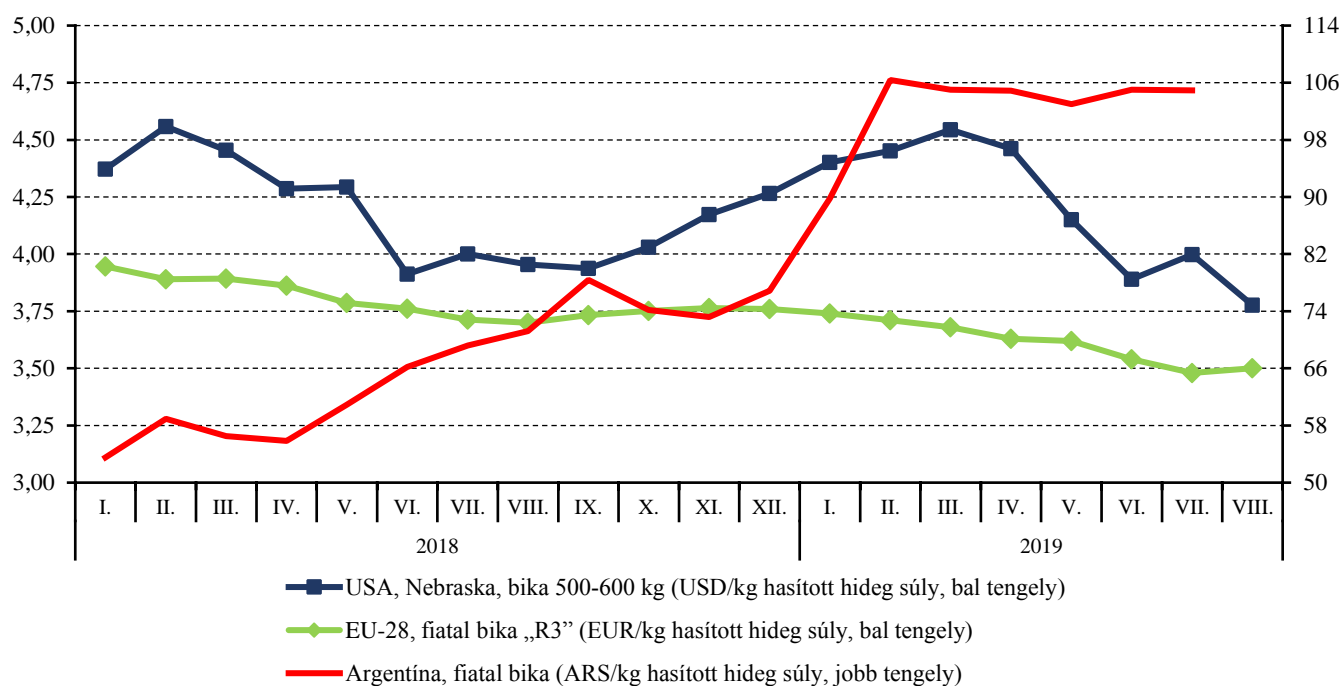
Forrás: NAIK AKI PÁIR

8. táblázat: **A fiatal bika („R3” minőségi kategória) vágóhídi belépési ára^{a)} az Európai Unióban**

	HUF/kg hasított hideg súly				
	2018. 38. hét	2019. 37. hét	2019. 38. hét	2019. 38. hét/ 2018. 38. hét (százalék)	2019. 38. hét/ 2019. 37. hét (százalék)
Magyarország	–	–	–	–	–
Belgium	977	1 000	1 003	102,68	100,37
Bulgária	–	–	–	–	–
Csehország	1 075	1 082	1 094	101,77	101,12
Dánia	1 145	1 109	1 114	97,33	100,47
Németország	1 244	1 190	1 197	96,19	100,54
Észtország	–	–	997	–	–
Görögország	–	1 239	1 244	–	100,37
Spanyolország	1 226	1 150	1 166	95,07	101,38
Franciaország	1 192	1 250	1 254	105,19	100,37
Horvátország	1 162	1 153	1 173	100,94	101,70
Írország	1 185	1 094	1 070	90,30	97,79
Olaszország	1 174	1 265	1 191	101,48	94,15
Ciprus	–	–	–	–	–
Lettország	875	–	–	–	–
Litvánia	939	928	932	99,28	100,46
Luxemburg	1 159	–	1 183	102,01	–
Málta	–	1 182	1 186	–	100,37
Hollandia	1 092	1 120	1 131	103,60	100,96
Ausztria	1 223	1 222	1 221	99,80	99,95
Lengyelország	1 098	939	933	84,97	99,35
Portugália	1 249	1 261	1 246	99,73	98,81
Románia	1 007	859	1 166	115,86	135,71
Szlovénia	1 152	1 142	1 147	99,51	100,43
Szlovákia	1 110	1 164	1 181	106,34	101,49
Finnország	1 270	1 311	1 297	102,18	98,94
Svédország	1 322	1 325	1 313	99,32	99,14
Egyesült Királyság	1 311	1 173	1 184	90,31	100,87
EU	1 213	1 169	1 171	96,50	100,13

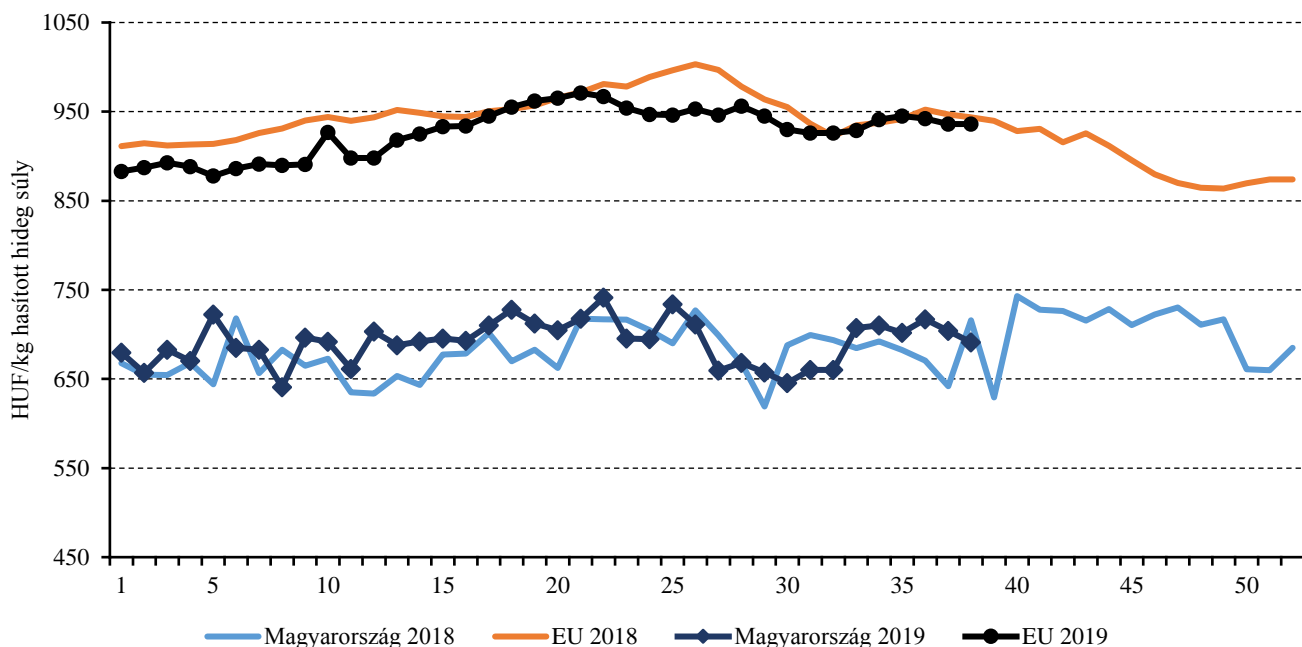
^{a)}Az ár tartalmazza a szállítási költséget is.
Megjegyzés: Átszámítva az MNB hivatalos középárfolyamán.
Forrás: Európai Bizottság, NAIK AKI PÁIR

10. ábra: A szarvasmarha havi világpiaci ára nemzeti valutában (2018–2019)



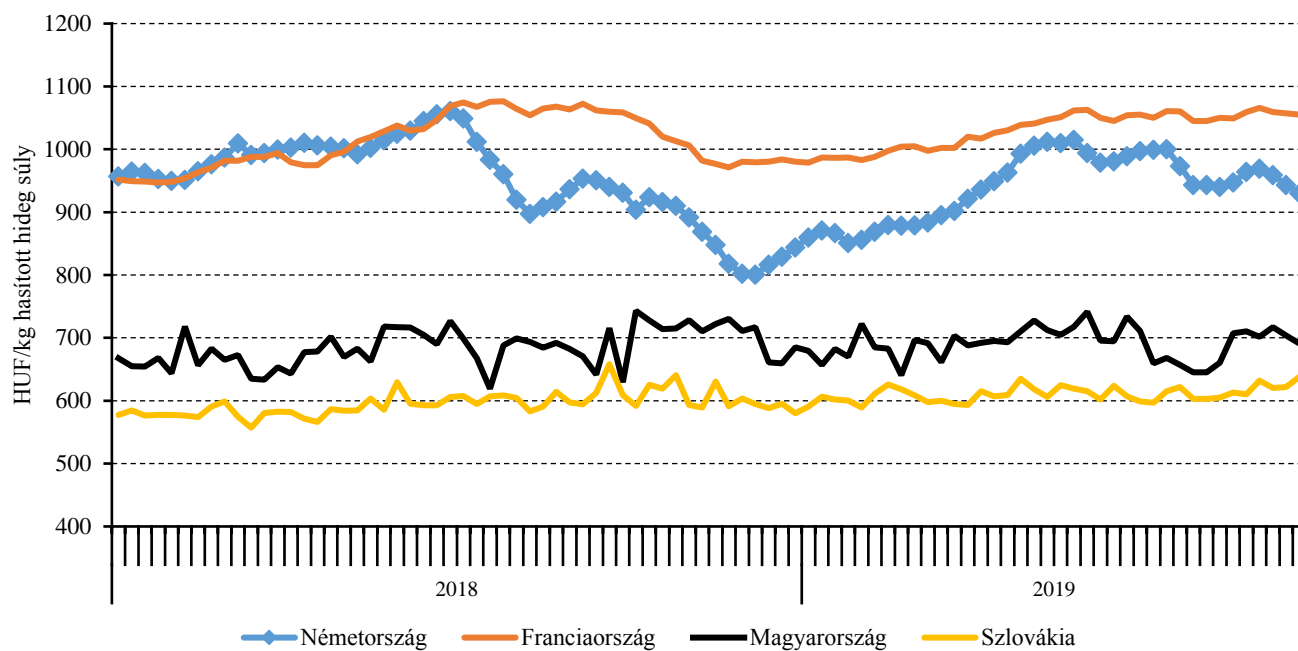
Forrás: USDA, Európai Bizottság, Minagri

11. ábra: A vágótehén „O3” heti vágóhídi belépési ára Magyarországon és az EU-ban (2018–2019)



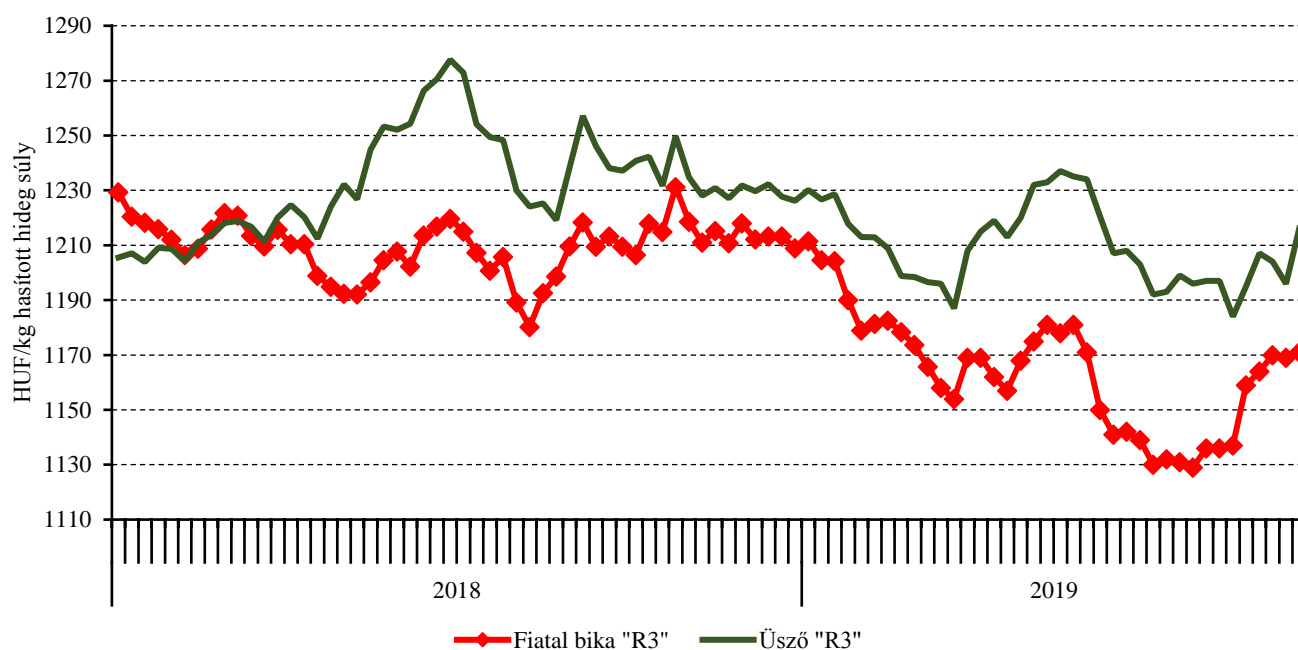
Forrás: Európai Bizottság, NAIK AKI PÁIR

12. ábra: A vágótehén „O3” heti vágóhídi belépési ára az EU néhány tagországában (2018–2019)



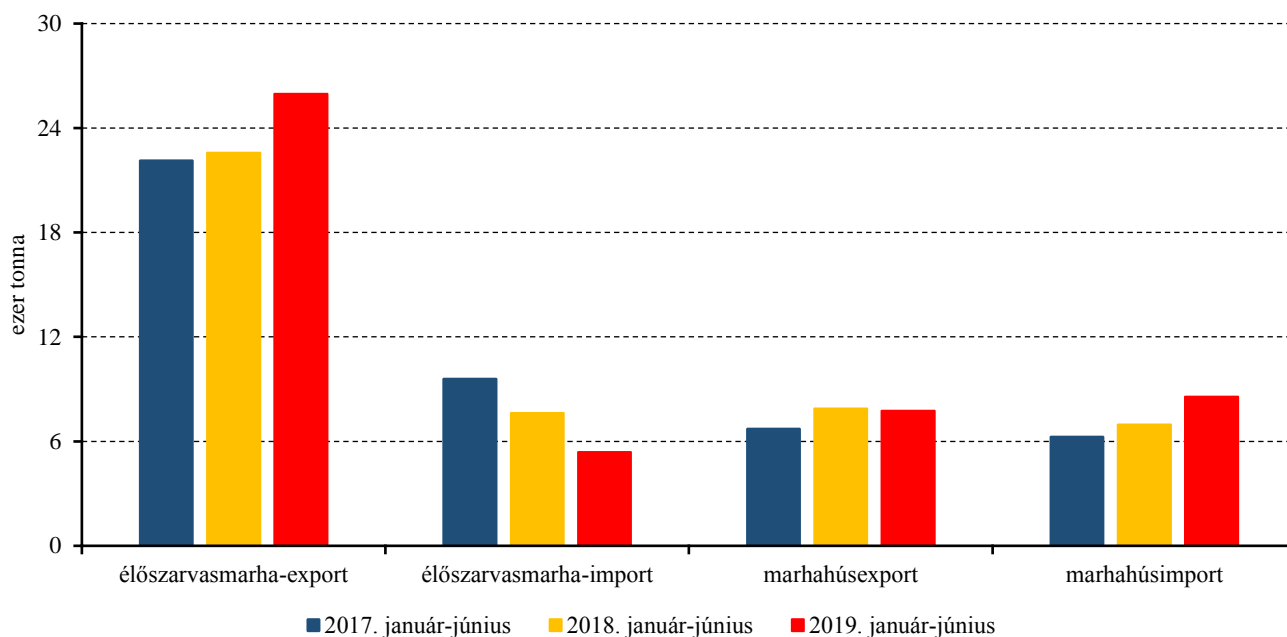
Forrás: Európai Bizottság, NAIK AKI PÁIR

13. ábra: A fiatal bika „R3” és az üsző „R3” heti vágóhídi belépési ára az EU-ban (2018–2019)



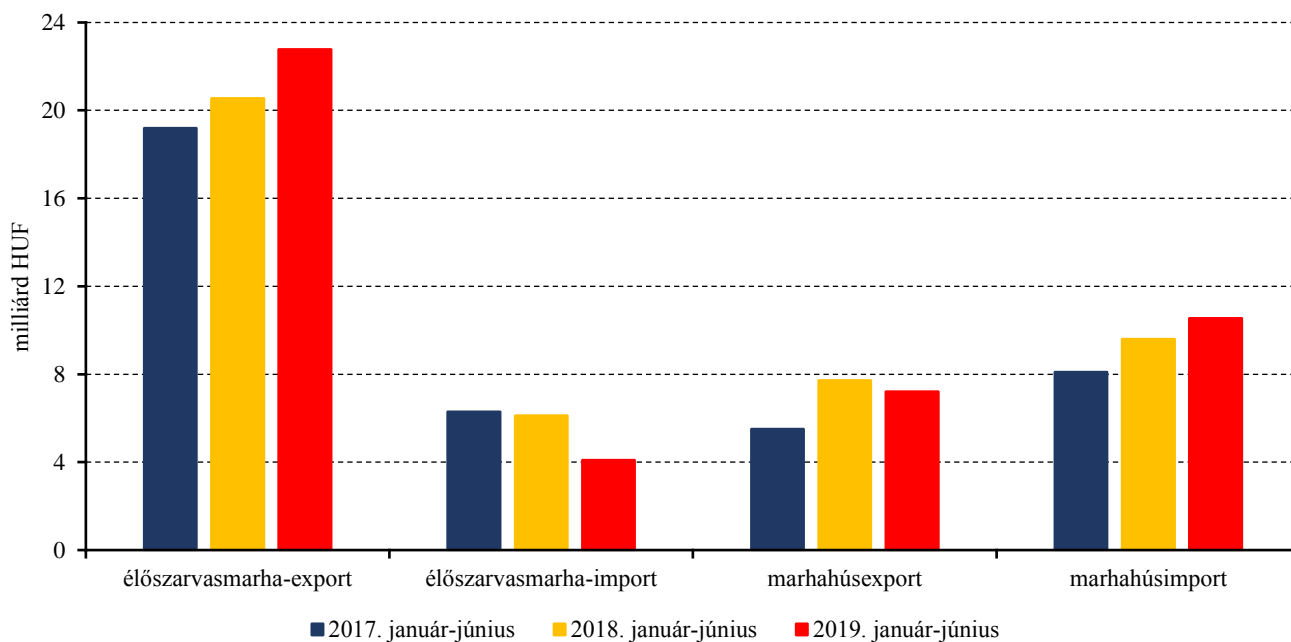
Forrás: Európai Bizottság

14. ábra: Az élő szarvasmarha és a marhahús külkereskedelmének mennyisége Magyarországon



Forrás: KSH

15. ábra: Az élő szarvasmarha és a marhahús külkereskedelmének értéke Magyarországon



Forrás: KSH

Bárány

9. táblázat: A vágóbárány termelői ára Magyarországon

Megnevezés	Mértékegység	2018. 38. hét	2019. 37. hét	2019. 38. hét	2019. 38. hét/ 2018. 38. hét (százalék)	2019. 38. hét/ 2019. 37. hét (százalék)
Könnyű bárány	darab	952	1 611
	HUF/kg élősúly	894	894
Nehéz bárány	darab	2 218	2 280	850	38,32	37,28
	HUF/kg élősúly	780	800	824	105,69	103,02
Vágóbárány összesen	darab	3 170	3 891	1 689	53,28	43,41
	HUF/kg élősúly	814	839	863	105,99	102,85

... = Adatvédelmi korlátok miatt nem közölhető adat.

Forrás: NAIK AKI PÁIR

10. táblázat: A nehéz bárány (13 kg-nál nagyobb vágott súly) ára az Európai Unióban

	HUF/kg vágott súly				
	2018. 38. hét	2019. 37. hét	2019. 38. hét	2019. 38. hét/ 2018. 38. hét (százalék)	2019. 38. hét/ 2019. 37. hét (százalék)
Magyarország	–	1 704	1 754	–	102,92
Belgium	1 511	1 585	1 575	104,25	99,38
Dánia	1 625	–	–	–	–
Németország	1 776	1 762	1 754	98,76	99,55
Észtország	1183	–	–	–	–
Spanyolország	1 872	1 696	1 717	91,73	101,28
Franciaország	2 064	2 039	2 073	100,43	101,67
Írország	1 369	846	981	71,61	115,91
Ciprus	1 523	1 830	1 843	121,03	100,73
Lettország	1 091	1 066	996	91,31	93,46
Litvánia	–	1 185	1 304	–	110,05
Hollandia	1 681	1 661	1 667	99,18	100,37
Ausztria	1 889	1 830	1800	95,28	98,37
Lengyelország	–	1433	–	–	–
Románia	605	645	636	105,19	98,61
Finnország	1 294	1 358	1 379	106,57	101,55
Svédország	1 233	1 415	1388	112,55	98,03
Egyesült Királyság	1 454	1 396	1 392	95,73	99,75
Nagy-Britannia	1 467	1 408	1 405	95,78	99,78
Észak-Írország	1 293	1 240	1 231	95,17	99,23
EU	1 583	1 471	1 491	94,17	101,33

Megjegyzés: Átszámítva az MNB hivatalos középárfolyamán.

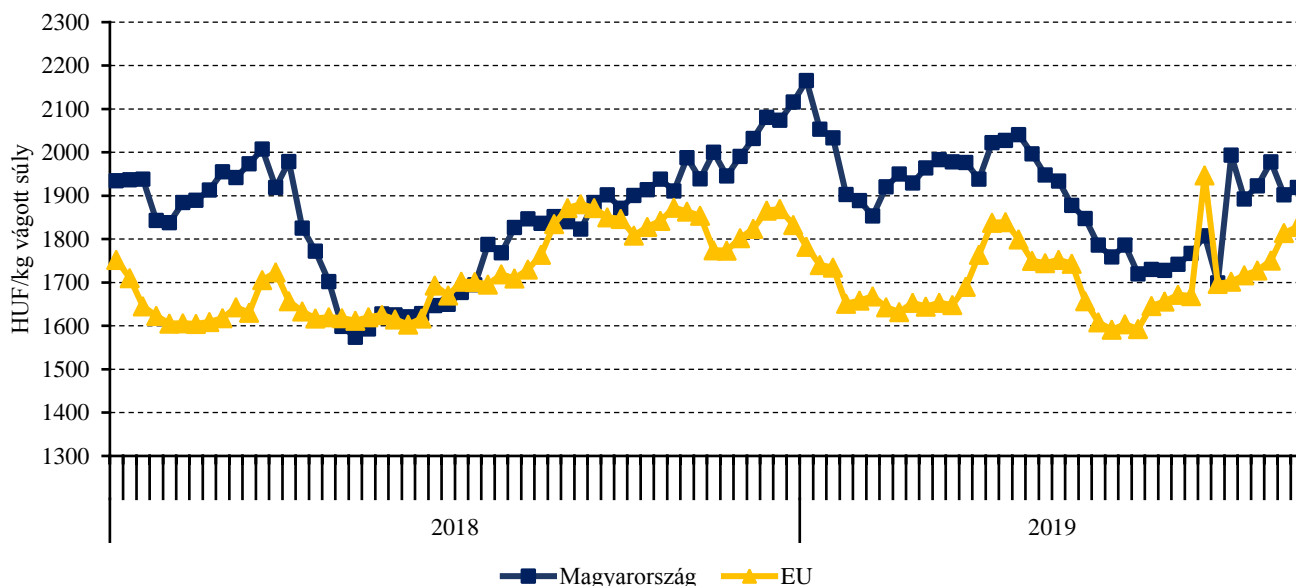
Forrás: Európai Bizottság

11. táblázat: A könnyű bérány (13 kg-nál kisebb vágott súly) ára az Európai Unióban

	HUF/kg vágott súly				
	2018. 38. hét	2019. 37. hét	2019. 38. hét	2019. 38. hét/ 2018. 38. hét (százalék)	2019. 38. hét/ 2019. 37. hét (százalék)
Magyarország	1 902	1 902	1 919	100,92	100,91
Bulgária	1 759	1 802	1 813	103,04	100,59
Görögország	1 539	1 674	1 698	110,32	101,43
Spanyolország	2 026	1 815	1 833	90,47	101,00
Horvátország	1 935	1 996	2 035	105,17	101,95
Olaszország	1 944	1 986	1 970	101,31	99,20
Portugália	1 840	2 284	2 288	124,30	100,17
Szlovénia	1 793	1 767	1 733	96,69	98,10
Szlovákia	–	–	–	–	–
EU	1 850	1 814	1 828	98,81	100,74

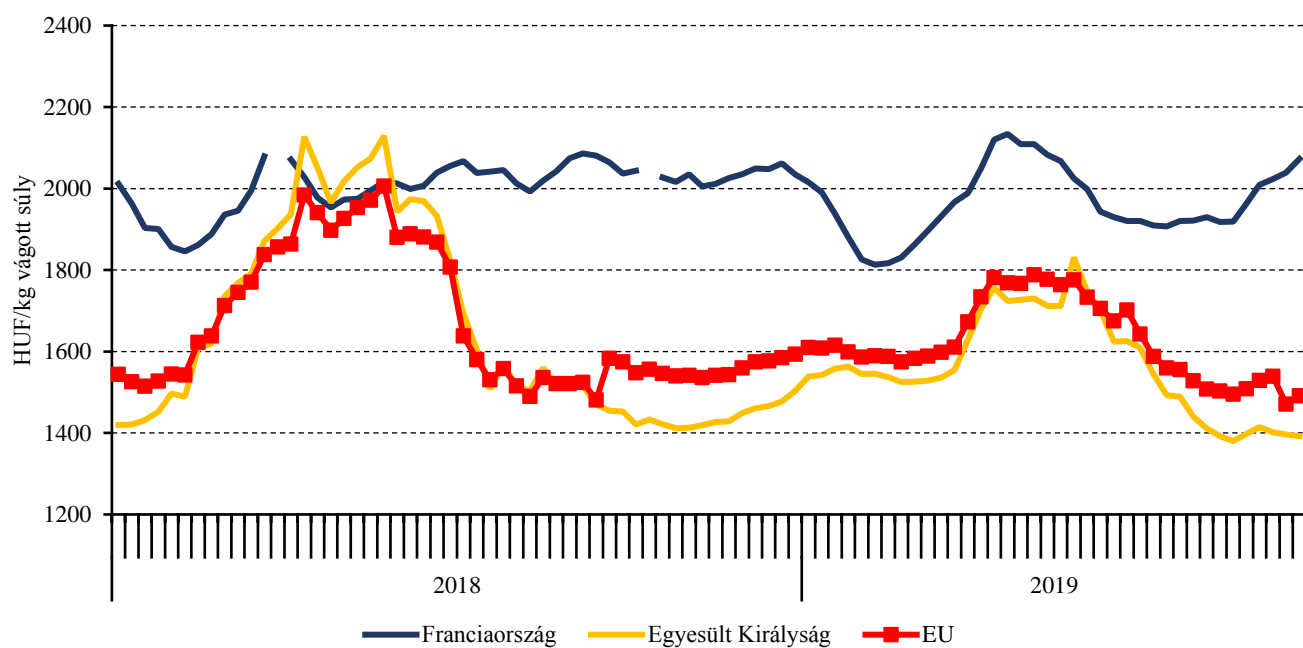
Megjegyzés: Átszámítva az MNB hivatalos középárfolyamán.
Forrás: Európai Bizottság, NAIK AKI PÁIR

16. ábra: A könnyű bérány heti termelői ára Magyarországon és az EU-ban (2018–2019)



Forrás: Európai Bizottság, NAIK AKI PÁIR

17. ábra: A nehéz bárány heti termelői ára az EU-ban (2018–2019)



Forrás: Európai Bizottság

Nemzetközi előrevetítések

12. táblázat: A világ hústermelése (2015–2019)

	2015	2016	2017	2018 ^{a)}	2019 ^{b)}	2018/2017 (százalék)	2019/2018 (százalék)
ezer tonna							
Sertéshús							
Kína	56 454	54 255	54 518	54 040	48 500	99,12	89,75
Európai Unió	23 249	23 866	23 660	24 300	24 225	102,70	99,69
USA	11 121	11 320	11 611	11 942	12 401	102,85	103,84
Brazília	3 519	3 700	3 725	3 763	3 975	101,02	105,63
Oroszország	2 615	2 870	2 990	3 155	3 255	105,52	103,17
Vietnam	2 548	2 701	2 741	2 801	2 800	102,19	99,96
Kanada	1 899	1 914	1 959	1 930	1 950	98,52	101,04
Fülöp-szigetek	1 463	1 540	1 563	1 602	1 640	102,50	102,37
Mexikó	1 217	1 266	1 280	1 329	1 355	103,83	101,96
Japán	1 164	1 211	1 267	1 321	1 375	104,26	104,09
Egyéb	6 759	6 751	6 800	6 898	7 018	101,44	101,74
Összesen	112 008	111 394	112 114	113 081	108 494	100,86	95,94
Marha- és borjúhús							
USA	10 817	11 507	11 943	12 253	12 440	102,60	101,53
Brazília	9 425	9 284	9 550	9 900	10 200	103,66	103,03
Európai Unió	7 684	7 880	7 869	8 030	7 820	102,05	97,38
Kína	6 169	6 169	6 346	6 440	6 575	101,48	102,10
India	4 100	4 200	4 250	4 300	4 340	101,18	100,93
Argentína	2 720	2 650	2 840	3 050	3 025	107,39	99,18
Ausztrália	2 547	2 125	2 149	2 306	2 200	107,31	95,40
Mexikó	1 850	1 879	1 925	1 980	2 030	102,86	102,53
Pakisztán	1 710	1 750	1 780	1 800	1 820	101,12	101,11
Törökország	1 423	1 484	1 399	1 400	1 400	100,07	100,00
Oroszország	1 355	1 335	1 296	1 336	1 342	103,09	100,45
Egyéb	9 379	9 396	9 304	9 398	9 401	101,01	100,03
Összesen	59 179	59 659	60 651	62 193	62 593	102,54	100,64

^{a)} Becslés.

^{b)} Előrevetítés.

Forrás: USDA

13. táblázat: Az Európai Unió húspiacának kilátásai rövid távon (2015–2020)

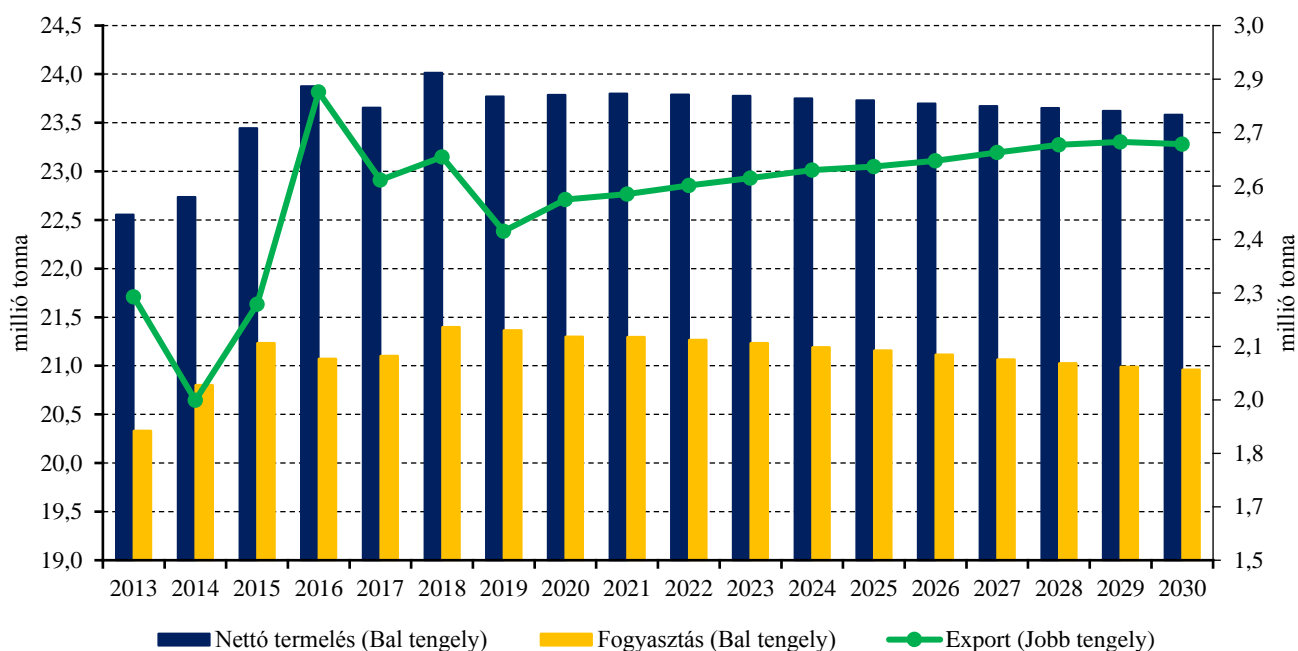
	ezer tonna							
	2015	2016	2017	2018 ^{a)}	2019 ^{b)}	2020 ^{b)}	2019/2018 (százalék)	2020/2019 (százalék)
Sertéshús								
Nettó termelés	23 436	23 866	23 660	24 124	24 187	24 515	100,26	101,36
EU-15	19 903	20 261	20 049	20 366	20 488	20 724	100,60	101,15
EU-13	3 533	3 605	3 611	3 758	3 699	3 792	98,43	102,50
Import	11	12	14	15	16	19	110,00	115,00
Export	2 218	2 813	2 574	2 678	3 000	3 360	112,00	112,02
Egy főre jutó fogyasztás (kg)	32,5	32,2	32,1	32,6	32,1	32,0	98,57	99,63
Marha- és borjúhús								
Nettó termelés	7 657	7 851	7 869	8 008	7 917	7 841	98,86	99,04
EU-15	6 819	6 974	6 931	7 059	6 963	6 880	98,64	98,80
EU-13	838	877	937	949	954	961	100,50	100,80
Import	300	304	285	312	306	312	98,00	102,00
Export	211	248	271	251	288	303	115,00	105,00
Egy főre jutó fogyasztás (kg)	10,6	10,8	10,8	11,0	10,8	10,7	98,09	98,71
Juh- és kecskehús								
Nettó termelés	869	862	872	899	891	896	99,11	100,50
EU-15	787	778	788	784	770	774	98,20	100,50
EU-13	82	84	84	115	121	122	105,30	100,50
Import	202	203	173	174	148	154	85,00	104,00
Export	20	19	34	29	29	30	102,00	102,00
Egy főre jutó fogyasztás (kg)	1,8	1,8	1,7	1,8	1,7	1,7	96,45	100,73

^{a)} Becslés.

^{b)} Előrevetítés.

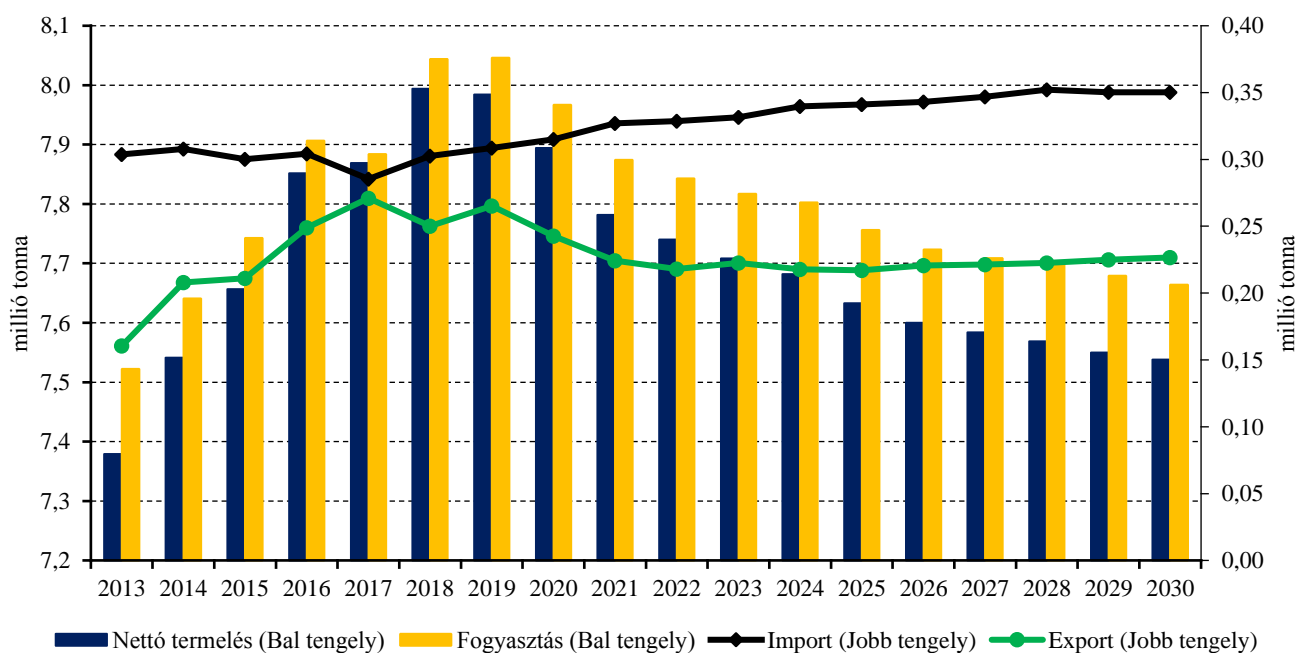
Forrás: Európai Bizottság

18. ábra: Az Európai Unió sertéshúspiacának kilátásai középtávon (2013–2030)



Forrás: Európai Bizottság

19. ábra: Az Európai Unió marha- és borjúhúspiacának kilátásai középtávon (2013–2030)



Forrás: Európai Bizottság

