

XXIII. évfolyam, 19. szám, 2019



AGRÁRPIACI JELENTÉSEK

ZÖLDSÉG, GYÜMÖLCS ÉS BOR

NAIK Agrárgazdasági Kutatóintézet

Zöldség, Gyümölcs és Bor
XXIII. évfolyam, 19. szám, 2019

Megjelenik kéthetente
2019. szeptember 25.

Felelős szerkesztő
Dr. Stummer Ildikó

Szerzők
Isépy Anett
isepy.anett@aki.naik.hu
Losonczi Tünde
losonczi.tunde@aki.naik.hu
Ecsediné Wanek Zsuzsanna
wanek.zsuzsa@aki.naik.hu
Szente-Orbán Csaba

Kiadó
NAIK Agrárgazdasági Kutatóintézet
H-1093 Budapest, Zsil utca 3-5.
Telefon: (+36 70) 501-0446
Fax: (+36 1) 217-8111
<https://aki.naik.hu>
aki@aki.naik.hu
<https://pair.aki.gov.hu>

ISSN 1418 2130

A Zöldség, Gyümölcs és Bor piaci jelentésen kívül kínáljuk még a Baromfi; Élőállat és Hús; Tej és Tejtermékek; Gabona és Ipari Növények piaci jelentéseket is.

A kiadványokkal kapcsolatban részletes felvilágosítást ad:
Publikációs Csoport
publikacio@aki.naik.hu
Telefon: (+36 70) 501-1156

Minden jog fenntartva. A kiadvány bármely részének sokszorosítása, adatainak bármilyen formában (nyomtatott vagy elektronikus) történő tárolása vagy továbbítása, illetőleg bármilyen elven működő adatbázis-kezelő segítségével történő felhasználása csak a kiadó előzetes írásbeli engedélyével történhet.

Tartalomjegyzék

Összefoglaló	3
Zöldség- és gyümölcspiaci jelentés	4
Budapesti nagybani piaci körkép	4
A görögdinnye piaca	6
Európai Unió	6
Magyarország	6
Magyarországi piaci információk	8
Nemzetközi piaci információk	16
Borpiaci jelentés	18

Összefoglaló

A NAIK AKI PÁIR adatai szerint a Budapesti Nagybani Piacon a 39. héten a belpiaci, ömlesztett értékesítésű sárgarépa (150 forint/kilogramm) és petrezselyem (550 forint/kilogramm) termelői ára egyaránt alatta maradt az egy évvel korábbinak. Megjelent az első idei, hazai termesztésű kanadai sütőtök a választékban 175 forint/kilogramm leggyakoribb áron, ami 25 forinttal alulmúlta az egy évvel korábbi, 38. hetit.

A görögdinnye ára 6 százalékkal 131 forint/kilogramorra csökkent a 27–38. héten az előző év azonos időszakának átlagárához viszonyítva.

A KSH adatai szerint Magyarország bor-külkereskedelmi egyenlege (gyöngyöző bor és pezsgő nélkül) mind mennyiségben, mind értékben pozitív volt 2019 első fél évében, mennyiségben 38 százalékkal, értékben 23 százalékkal csökkent az előző év hasonló időszakához viszonyítva.

Zöldség- és gyümölcspiaci jelentés

Budapesti nagybani piaci körkép

A NAIK AKI PÁIR adatai szerint a Budapesti Nagy-
bani Piacon a 38. héten a belpiaci fejes saláta, valamint
a Lollo Rossa és Bionda saláták egyaránt 167, míg a jég-
saláta 250 forint/darab leggyakoribb áron szerepelt a
felhozatalban. A fejes saláta a tavalyi azonos heti árát
így 5 százalékkal meghaladta, míg a Lollo saláták és a
jég-saláta ára 12, illetve 17 százalékkal alacsonyabb volt
annál.

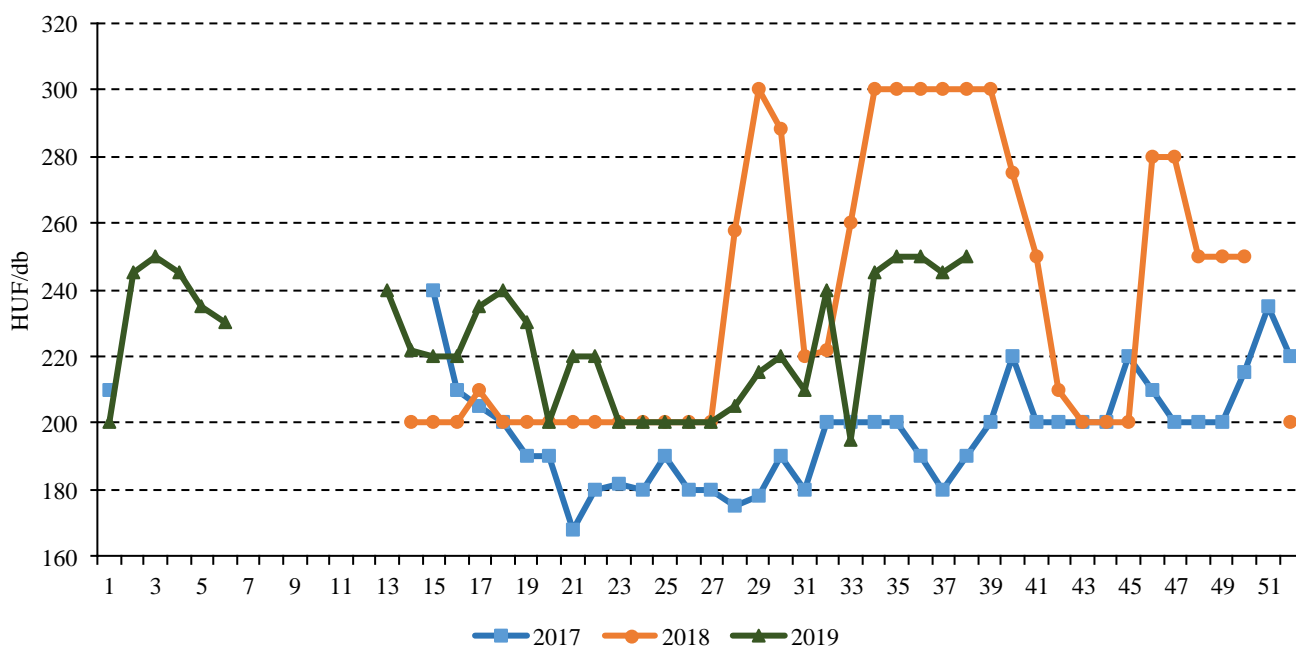
Megjelent az első idej, hazai termesztésű kanadai sü-
tőtök a választékban 175 forint/kilogramm leggyako-
ribb áron, ami 25 forinttal alulmúlta az egy évvel ko-
rábbi, 38. hetit. A spárgatököt (170 forint/kilogramm) a
vizsgált héten az egy évvel azelőttinél 10 százalékkal
alacsonyabb átlagáron kínálták, míg a patisszont és a
cukkinit annál 6-8 százalékkal magasabb (355, illetve
270 forint/kilogramm) áron.

A belpiaci, ömlesztett értékesítésű sárgarépa (150
forint/kilogramm) és petrezselyem (550 forint/kilo-
gramm) termelői ára egyaránt alatta maradt az egy évvel

korábbinak. A petrezselyemgyökér az idei év elejétől a
27. hétig még magasabb áron került a választékba, mint
az előző évben, azonban a 28. héttől kezdődően ára a
tavalyi azonos heti értékek alá csökkent. A gumós zel-
lert 425 forint kilogrammonkénti, illetve 200 forintos
darabon értékesítették. Az előbbi meghaladta, az
utóbbi alulmúlta az egy évvel korábbi termelői árát. A
Hollandiából importált zellert a belpiacinál alacso-
nyabb, 300 forint/kilogramm áron kínálták.

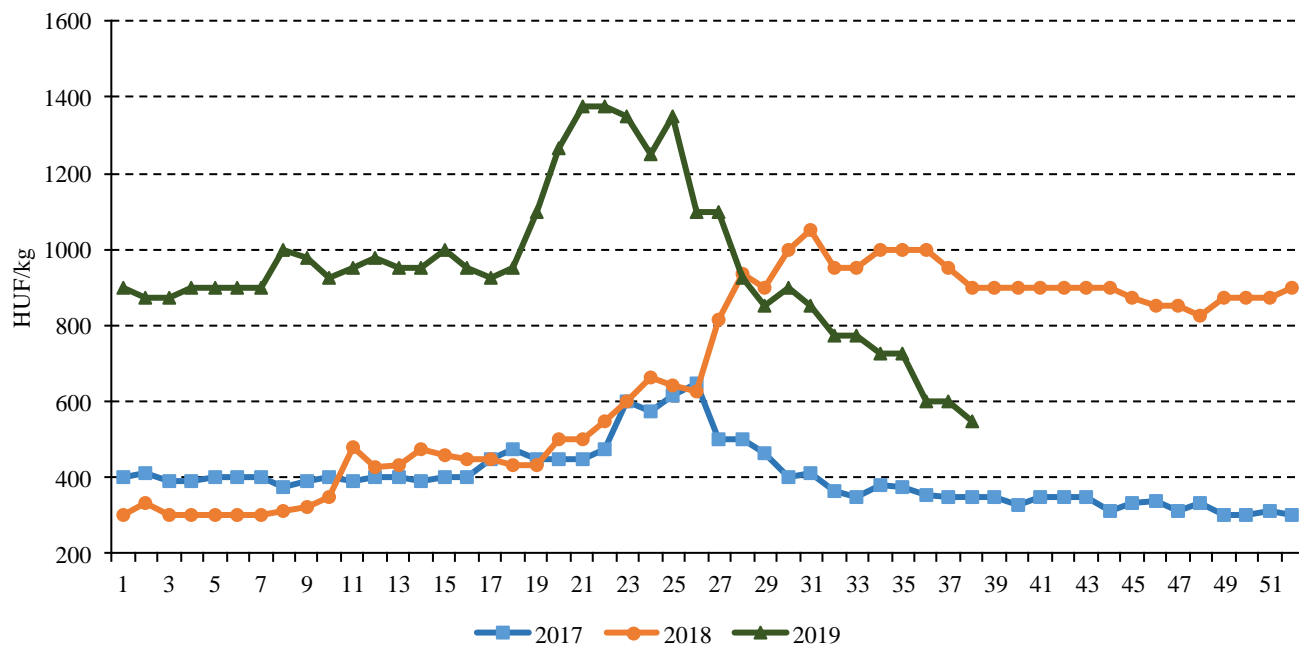
A belföldi Vilmoskörte kilogrammonként 390 (+10
százalék), a Bosc kobak/Alexander 400 forint (+13 szá-
zalék) áron került értékesítésre a 38. héten, míg a hazai
dióbél 3200 forint/kilogramm áron. A dióbél ára au-
gusztus elejétől emelkedett 3000 forint/kilogramm fölé,
a vizsgált heti ára 21 százalékkal meghaladta az egy év-
vel korábbit, ugyanakkor megegyezett a 2017. 38. heti-
vel.

1. ábra: A belföldi jég-saláta heti termelői átlagára a Budapesti Nagy-
bani Piacon (2017–2019)



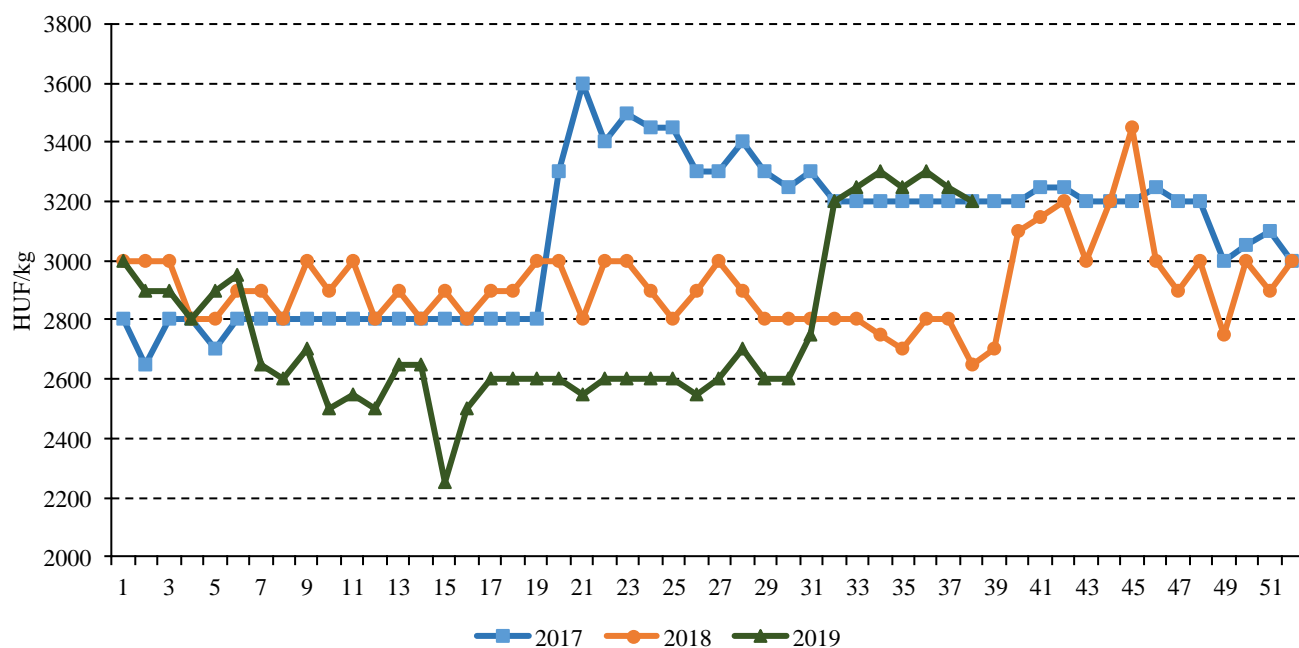
Forrás: NAIK AKI PÁIR

2. ábra: A belföldi petrezselyem heti termelői átlagára a Budapesti Nagyban Piacon (2017–2019)



Forrás: NAIK AKI PÁÍR

3. ábra: A belföldi dióbél heti termelői átlagára a Budapesti Nagyban Piacon (2017–2019)



Forrás: NAIK AKI PÁÍR

A görögdinnye piaca

Európai Unió

Az EU vezető görögdinnye-termesztő tagországai Spanyolország, Görögország, Olaszország és Magyarország. A legnagyobb görögdinnye-exportőr Spanyolország az egy évvel korábbinál 16 százalékkal több, azaz 843 ezer tonna görögdinnyét szállított az unió belső piacára 2018-ban. Olaszország 40 százalékkal 281 ezer tonnára, Görögország 8 százalékkal 170 ezer tonnára növelte a kiszállított mennyiséget ugyanekkor. Az unió piacán a vezető görögdinnye-importőr Németország 2018-ban az elmúlt öt év legnagyobb mennyiségét vásárolta a belső piacról, összesen 501 ezer tonnát.

A közösség nettó importőr görögdinnyéből. Az unió évente 335-400 ezer tonna görögdinnyét importált a harmadik országokból az elmúlt két évben. A legnagyobb mennyiségben Marokkóból, Brazíliából, Costa Ricából, Törökországból, Ukrajnából és Panamából érkezik görögdinnye a közösség piacára. Costa Rica elsősorban januártól májusig, Brazília pedig októbertől februárig szállít görögdinnyét az EU tagországaiba. Az unió görögdinnye-kivitele a harmadik országok felé 63-66 ezer tonna körül alakult az előző években, a fő célpiacok Svájc és Norvégia voltak.

Magyarország

A KSH adatai szerint 5,2 ezer hektár körüli termőterületről 178,8 ezer tonna görögdinnyét takarítottak be 2018-ban, ami 3 ezer tonnával maradt el az egy évvel korábbi mennyiségtől. Szakértők szerint Békés megyé-

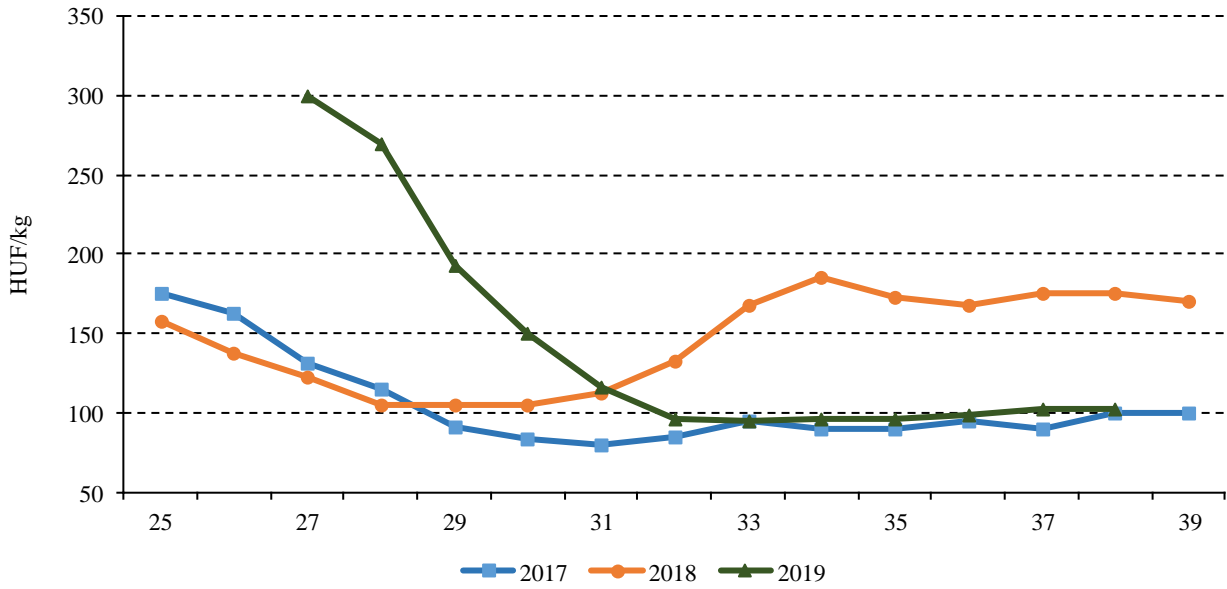
ben zsugorodott, míg Szabolcs-Szatmár-Bereg megyében bővült a termőterület 2019-ben az előző évihez képest. A változékony időjárás miatt a szezon késve indult, szakértők szerint az idén 180 ezer tonna körül várható a dinnyetermés.

A görögdinnye volumenében az egyik legjelentősebb exportzöldségféle, külkereskedelmi egyenlege évek óta pozitív. A KSH adatai szerint Magyarország görögdinnyeimportja 28 százalékkal 13,2 ezer tonnára emelkedett 2019 első fél évében az előző esztendő azonos időszakához képest. A görögdinnye vezető beszállítója az előző évhez hasonlóan Görögország maradt, ahonnan 20 százalékkal több, 3,7 ezer tonna görögdinnye érkezett. Az importőrök sorában Törökország került a második helyre 2,2 ezer tonnával (2018. január-július: 181 tonna). Németországból 58 százalékkal több, csaknem 2 ezer tonna, Spanyolországból pedig 41 százalékkal több, 1,2 ezer tonna görögdinnyét szállítottak Magyarországra a megfigyelt időszakban.

Az export elsősorban júliusra és augusztusra koncentrálódik. Jelentős piacnak Csehország, Lengyelország, Németország, Szlovákia és Litvánia számítanak.

A Budapesti Nagybani Piac kínálatában a hazai szezont megelőzően (14–26. hét) a görögországi és az olaszországi termék mellett néhány hétre a Costa Ricai, a marokkói és a spanyolországi görögdinnye is megjelent. A belföldi görögdinnye két héttel később, a 27. héten került a piacra: a gömb alakúból a csíkos 300 forint/kilogramm áron. A görögdinnye ára 6 százalékkal 131 forint/kilogramorra csökkent a 27–38. héten az előző év azonos időszakának átlagárához viszonyítva.

4. ábra: A belföldi görögdinnye heti termelői ára a Budapesti Nagyban Piacon (2017–2019)



Forrás: NAIK AKI PÁIR

Magyarországi piaci információk

1. táblázat: Az I. osztályú, belföldi zöldségfélék és gyümölcsök leggyakoribb bruttó termelői ára a Budapesti Nagybani Piacon

Faj	Fajta/Típus	Méret	Mértékegység	2018. 38. hét	2019. 37. hét	2019. 38. hét	2019. 38. hét/ 2018. 38. hét (százalék)	2019. 38. hét/ 2019. 37. hét (százalék)
Burgonya	Red-Scarlett	–	HUF/kg	115	135	130	113,0	96,3
	Cherie	–	HUF/kg	180	235	245	136,1	104,3
	Marabel	–	HUF/kg	–	190	180	–	94,7
	Nem jelölt	–	HUF/kg	120	145	140	116,7	96,6
Paradicsom	Gömb	40–47 mm	HUF/kg	400	315	275	68,8	87,3
		47–57 mm	HUF/kg	420	315	300	71,4	95,2
		57–67 mm	HUF/kg	145	190	190	131,0	100,0
	Fürtös	47 mm+	HUF/kg	465	365	360	77,4	98,6
		40–47 mm	HUF/kg	490	390	380	77,6	97,4
	Koktél	15 mm–	HUF/kg	1 050	910	850	81,0	93,4
15 mm+		HUF/kg	1 000	890	925	92,5	103,9	
Paprika	Tölteni való édes	30–70 mm	HUF/kg	300	265	275	91,7	103,8
		70 mm+	HUF/kg	388	360	330	85,2	91,7
	Bogyiszlói	–	HUF/kg	535	510	580	108,4	113,7
	Alma	–	HUF/kg	325	255	300	92,3	117,7
	Kaliforniai	70 mm+	HUF/kg	590	620	545	92,4	87,9
	Cseresznye	–	HUF/kg	412	350	330	80,0	94,3
	Lecsőpaprika	–	HUF/kg	230	200	200	87,0	100,0
Padlizsán	–	70 mm+	HUF/kg	400	400	490	122,5	122,5
Uborka	Kígyó	400–500 g	HUF/kg	280	300	300	107,1	100,0
		3–6 cm	HUF/kg	335	400	370	110,5	92,5
	Berakó (fürtös)	6–9 cm	HUF/kg	250	310	290	116,0	93,6
		9–14 cm	HUF/kg	225	230	250	111,1	108,7
Sárgadinnye	Zöld húsú	–	HUF/kg	240	375	310	129,2	82,7
	Sárga húsú	–	HUF/kg	210	325	280	133,3	86,2
Görögdinnye	Magvas–Hosz- szú–csíkos	–	HUF/kg	175	100	100	57,1	100,0
Főzőtök	Spárgatök	–	HUF/kg	190	170	170	89,5	100,0
	Cukkini	–	HUF/kg	250	290	270	108,0	93,1

Faj	Fajta/Típus	Méret	Mérték- egység	2018. 38. hét	2019. 37. hét	2019. 38. hét	2019. 38. hét/ 2018. 38. hét (százalék)	2019. 38. hét/ 2019. 37. hét (százalék)
Főzőtök	Patisszon	–	HUF/kg	335	355	355	106,0	100,0
	Bébitök	–	HUF/kg	230	215	210	91,3	97,7
Sütőtök	Kanadai	–	HUF/kg	200	–	175	87,5	–
Sárgarépa	–	–	HUF/kg	250	150	150	60,0	100,0
Petrezselyem	–	–	HUF/kg	900	600	550	61,1	91,7
Zeller	Gumós	–	HUF/kg	290	425	425	146,6	100,0
			HUF/db	210	200	200	95,2	100,0
Sóska	–	–	HUF/kg	425	600	600	141,2	100,0
Spenót	–	–	HUF/kg	700	650	600	85,7	92,3
Cékla	–	–	HUF/kg	200	200	170	85,0	85,0
Fejes saláta	–	–	HUF/db	158	167	167	105,4	100,0
Jégsaláta	–	–	HUF/db	300	245	250	83,3	102,0
Lollo Rossa	–	–	HUF/db	190	167	167	87,9	100,0
Lollo Bionda	–	–	HUF/db	190	167	167	87,9	100,0
Fejes káposzta	Fehér	–	HUF/kg	185	145	140	75,7	96,6
	Vörös	–	HUF/kg	255	245	235	92,2	95,9
Kelkáposzta	–	–	HUF/kg	325	255	275	84,6	107,8
Karalábé	–	–	HUF/kg	165	245	210	127,3	85,7
			HUF/db	115	160	155	134,8	96,9
Karfiol	–	16 cm+	HUF/kg	430	265	345	80,2	130,2
Kínai kel	–	–	HUF/kg	280	240	235	83,9	97,9
Brokkoli	–	–	HUF/kg	530	420	495	93,4	117,9
Retek	Hónapos	–	HUF/kiszterelés	105	135	120	114,3	88,9
	Jégcsap	–	HUF/kg	245	290	270	110,2	93,1
	Müncheni Sör	–	HUF/kiszterelés	240	245	250	104,2	102,0
	Fekete retek	–	HUF/kg	210	255	255	121,4	100,0
Torma	–	–	HUF/kg	1 000	1 000	1 000	100,0	100,0
Bab	Zöldbab	–	HUF/kg	538	662	675	125,6	101,9
Vöröshagyma	Barna héjú	40–70 mm	HUF/kg	135	105	110	81,5	104,8
		70 mm+	HUF/kg	150	125	132	88,3	106,0
	Lila héjú	40–70 mm	HUF/kg	200	250	240	120,0	96,0

Faj	Fajta/Típus	Méret	Mértékegység	2018. 38. hét	2019. 37. hét	2019. 38. hét	2019. 38. hét/ 2018. 38. hét (százalék)	2019. 38. hét/ 2019. 37. hét (százalék)
Fokhagyma	–	45 mm+	HUF/kg	800	900	925	115,6	102,8
Póréhagyma	–	–	HUF/db	155	190	200	129,0	105,3
Gomba	Laska	–	HUF/kg	700	775	775	110,7	100,0
Csemege- kukorica	–	–	HUF/db	80	80	80	100,0	100,0
Alma	Idared	65 mm+	HUF/kg	180	–	210	116,7	–
	Jonagold	65 mm+	HUF/kg	175	–	220	125,7	–
	Jonathan	65 mm+	HUF/kg	150	–	180	120,0	–
	Gala	55–65 mm	HUF/kg	200	–	180	90,0	–
	Golden	65 mm+	HUF/kg	200	–	200	100,0	–
Körte	Bosc kobak (Alexander)	60–70 mm	HUF/kg	355	400	400	112,7	100,0
	Vilmos	60–75 mm	HUF/kg	355	355	390	109,9	109,9
	Besztercei	28 mm–ig	HUF/kg	–	200	200	–	100,0
Szilva	President	28–35 mm	HUF/kg	150	200	155	103,3	77,5
	Japán típusú	35 mm+	HUF/kg	400	300	280	70,0	93,3
	Nem jelölt	28 mm–ig	HUF/kg	200	260	180	90,0	69,2
Őszibarack		51–61 mm	HUF/kg	355	285	310	87,3	108,8
	Fehér húsú	61–67 mm	HUF/kg	430	320	380	88,4	118,8
		67–73 mm	HUF/kg	510	375	420	82,4	112,0
		51–61 mm	HUF/kg	350	287	295	84,3	102,9
	Sárga húsú	61–67 mm	HUF/kg	430	300	365	84,9	121,7
		67–73 mm	HUF/kg	490	365	410	83,7	112,3
Nektarin	Nem jelölt	–	HUF/kg	395	318	363	92,0	114,1
Málna	–	–	HUF/kg	2 500	1 425	1 400	56,0	98,3
Dióbél	–	–	HUF/kg	2 650	3 250	3 200	120,8	98,5
Csemegezőlő	Cardinal	150–200g	HUF/kg	–	350	355	–	101,4
	Pannónia	150–200g	HUF/kg	–	310	300	–	96,8
	Chasselas	75–150g	HUF/kg	250	255	245	98,0	96,1
	Fehér	–	HUF/kg	–	350	350	–	100,0

Megjegyzés: A teljes adatbázis megtekinthető a <https://pair.aki.gov.hu> oldalon.
Forrás: NAIK AKI PÁIR

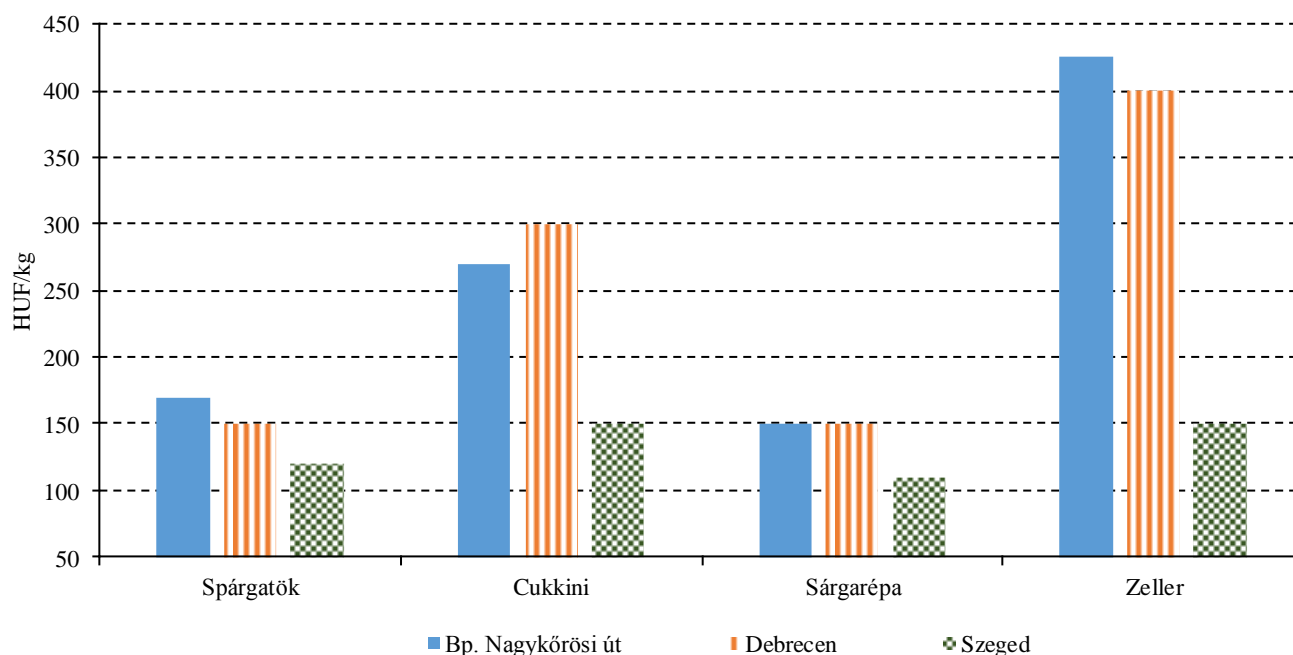
2. táblázat: **Az Európai Unióból és a harmadik országokból származó, I. osztályú zöldségfélék és gyümölcsök leggyakoribb bruttó ára a Budapesti Nagyban Piacon**

Faj	Fajta/ Típus	Méret	Származási hely	Mérték- egység	2018. 38. hét	2019. 37. hét	2019. 38. hét	2019. 38. hét/ 2018. 38. hét (százalék)	2019. 38. hét/ 2019. 37. hét (százalék)
Zeller	Gumós	–	Hollandia	HUF/kg	–	–	300	–	–
Jégsaláta	–	–	Hollandia	HUF/db	445	336	320	71,9	95,2
Karfiol	–	16 cm+	Lengyelország	HUF/kg	–	500	500	–	100,0
Lencse	–	–	Kanada	HUF/kg	430	420	420	97,7	100,0
Vöröshagyma	Barna héjú	10–40 mm	Ausztria	HUF/kg	–	–	140	–	–
	Lila héjú	10–40 mm	Hollandia	HUF/kg	–	–	240	–	–
Körte	Santa Maria	65–75 mm	Olaszország	HUF/kg	500	508	506	101,2	99,6
	Vilmos	60–75 mm	Olaszország	HUF/kg	–	–	650	–	–
Őszibarack	Nem jelölt	–	Görögország	HUF/kg	430	404	418	97,2	103,5
			Spanyolország	HUF/kg	423	–	420	99,4	–
Nektarin	Nem jelölt	–	Olaszország	HUF/kg	–	426	400	–	93,9
			Spanyolország	HUF/kg	510	–	426	83,5	–
Málna	–	–	Lengyelország	HUF/kg	–	1600	1600	–	100,0
Mandula (tisztított)	–	–	USA	HUF/kg	3200	3200	3200	100,0	100,0
Mogyoró (tisztított)	–	–	Törökország	HUF/kg	2800	2500	2500	89,3	100,0
Földi- mogyoró	–	–	Kína	HUF/kg	800	800	800	100,0	100,0
Csemege- szőlő	Fehér	–	Olaszország	HUF/kg	428	496	538	125,9	108,5
	Piros	–	Olaszország	HUF/kg	485	596	538	110,9	90,3
Citrom	–	53–65mm	Argentína	HUF/kg	–	515	508	–	98,6
	–	–	Dél-afrikai Köztársaság	HUF/kg	620	–	530	85,5	–
Zöldcitrom	–	–	Mexikó	HUF/kg	885	926	910	102,8	98,3
Narancs	Valancia late	67–80mm	Dél-afrikai Köztársaság	HUF/kg	485	430	439	90,4	102,0
			Görögország	HUF/kg	–	–	360	–	–
Grapefruit	–	–	Dél-afrikai Köztársaság	HUF/kg	415	550	580	139,8	105,5
Kivi	–	–	Görögország	HUF/kg	–	842	575	–	68,3
			Olaszország	HUF/kg	500	–	564	112,8	–
Banán	–	–	Ecuador	HUF/kg	323	382	394	122,2	103,1
			Kolumbia	HUF/kg	315	367	384	121,9	104,6
Mák	–	–	Cseh köztársaság	HUF/kg	950	1 400	1 320	139,0	94,3

Megjegyzés: A teljes adatbázis megtekinthető a <https://pair.aki.gov.hu> oldalon.

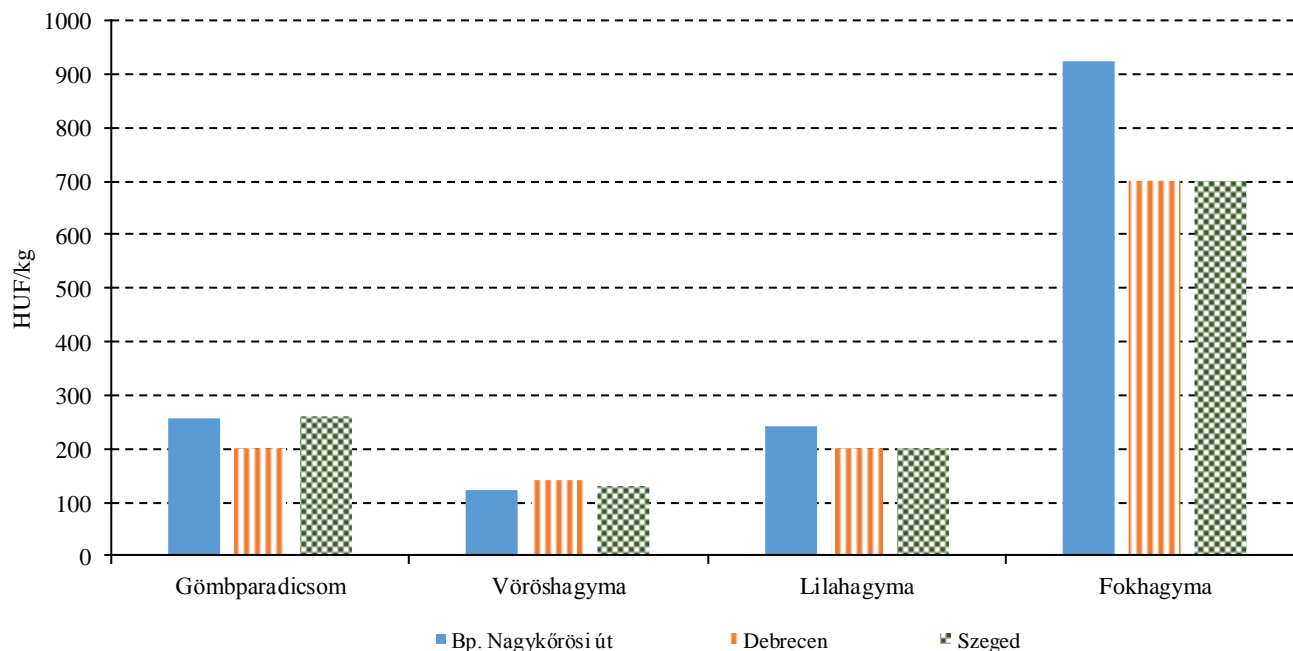
Forrás: NAIK AKI PÁIR

5. ábra: A spárgatők, a cukkini, a sárgarépa és a zeller leggyakoribb ára a nagybani piacokon (2019. 38. hét)



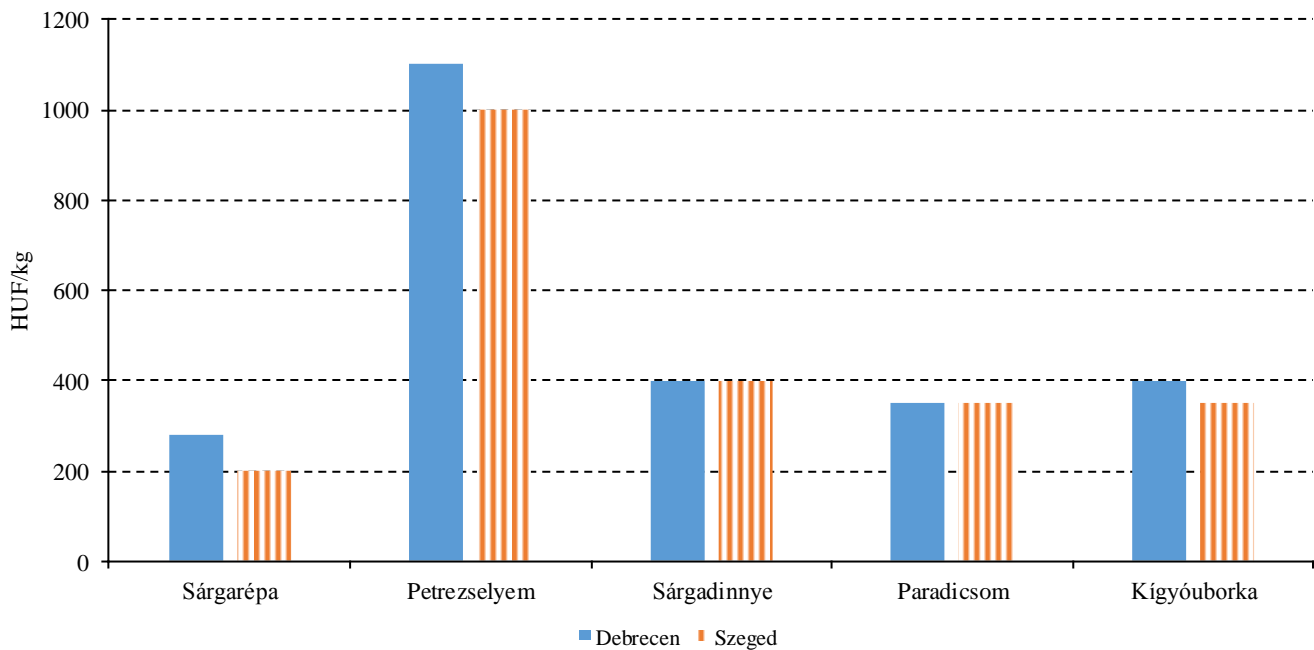
Forrás: NAIK AKI PÁIR

6. ábra: A gömbparadicsom, a vöröshagyma, a lilahagyma és a fokhagyma leggyakoribb ára a nagybani piacokon (2019. 38. hét)



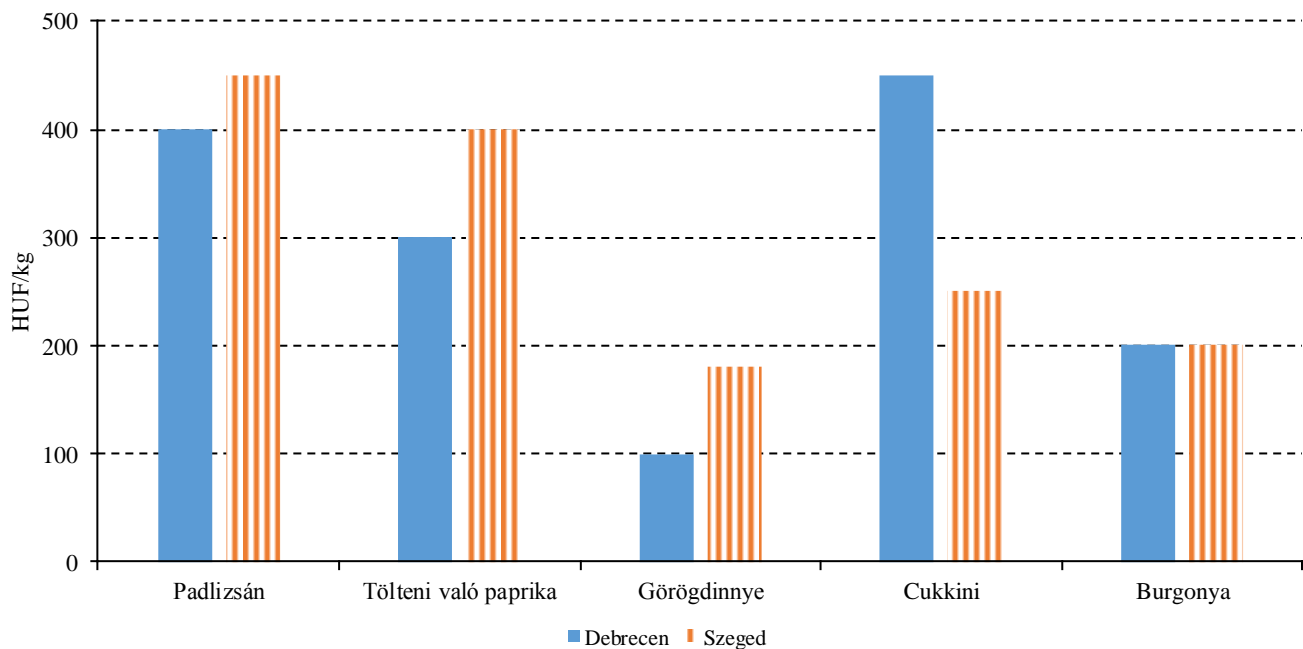
Forrás: NAIK AKI PÁIR

7. ábra: A sárgarépa, a petrezselyem, a sárgadinnye, a paradicsom és a kígyóuborka leggyakoribb ára a vidéki fogyasztói piacokon (2019. 38. hét)



Forrás: NAIK AKI PÁIR

8. ábra: A padlizsán, a tölteni való paprika, a görögdinnye, a cukkini és a burgonya leggyakoribb ára a vidéki fogyasztói piacokon (2019. 38. hét)



Forrás: NAIK AKI PÁIR

3. táblázat: **A gyümölcsfélék (déli gyümölccsel, dinnyefélék nélkül) külkereskedelmi forgalma Magyarországon**

	Export mennyisége			Import mennyisége		
	2018. január–június	2019. január–június	2019. január–június/ 2018. január–június	2018. január–június	2019. január–június	2019. január–június/ 2018. január–június
	tonna	tonna	százalék	tonna	tonna	százalék
Gyümölcs	50 269,2	45 200,8	89,9	123 341,2	129 265,0	104,8
Ebből:						
Dió héjastól	36,8	10,2	27,6	3,9	10,2	258,2
Dió héj nélkül	419,6	224,0	53,4	290,2	289,7	99,8
Alma ipari célú	713,4	61,8	8,7	577,6	272,2	47,1
Alma étkezési célú	6 377,0	6 345,3	99,5	5 491,5	5 112,3	93,1
	Export értéke			Import értéke		
	2018. január–június	2019. január–június	2019. január–június/ 2018. január–június	2018. január–június	2019. január–június	2019. január–június/ 2018. január–június
	millió HUF	millió HUF	százalék	millió HUF	millió HUF	százalék
Gyümölcs	14 179,60	15 770,83	111,22	40 659,65	43 991,57	108,19
Ebből:						
Dió héjastól	24,99	4,35	17,40	0,91	3,61	394,57
Dió héj nélkül	834,25	310,80	37,25	548,62	419,46	76,46
Alma ipari célú	69,13	4,35	6,30	186,27	76,63	41,14
Alma étkezési célú	1 111,07	805,57	72,50	1 292,35	835,03	64,61

Forrás: KSH

4. táblázat: A zöldségfélék (dinnyefélékkel) külkereskedelmi forgalma Magyarországon

	Export mennyisége			Import mennyisége		
	2018. január-június	2019. január-június	2019. január-június/ 2018. január-június	2018. január-június	2019. január-június	2019. január-június/ 2018. január-június
	tonna	tonna	százalék	tonna	tonna	százalék
Zöldség	126 061,0	110 073,9	87,3	188 034,1	190 599,1	101,4
Ebből:						
Paradicsom	1 953,3	3 050,9	156,2	10 743,9	10 347,8	96,3
Vöröshagyma	1 839,0	242,3	13,2	11 990,5	11 665,9	97,3
Fokhagyma	185,3	200,8	108,4	529,5	586,5	110,8
Fejes és vöröskáposzta	1 862,3	2 049,9	110,1	1 953,0	3 430,1	175,6
Édes paprika	3 104,1	1 804,8	58,1	5 143,1	5 414,4	105,3

	Export értéke			Import értéke		
	2018. január-június	2019. január-június	2019. január-június/ 2018. január-június	2018. január-június	2019. január-június	2019. január-június/ 2018. január-június
	millió HUF	millió HUF	százalék	millió HUF	millió HUF	százalék
Zöldség	43 187,89	40 749,01	94,35	45 829,39	54 185,54	118,23
Ebből:						
Paradicsom	869,82	1 227,33	141,10	4 917,67	5 139,51	104,51
Vöröshagyma	266,91	94,73	35,49	1 079,59	2 381,91	220,63
Fokhagyma	131,13	145,88	111,25	322,93	396,82	122,88
Fejes és vöröskáposzta	551,04	748,16	135,77	206,33	561,04	271,92
Édes paprika	1 116,56	771,80	69,12	2 323,95	2 625,95	113,00

Forrás: KSH

Nemzetközi piaci információk

5. táblázat: A zöldségfélék és a gyümölcsök ára a poznani, a hamburgi, a berlini és a müncheni nagybani piacokon

Termék	Származás	HUF/kg													
		Poznan			Származás	Hamburg			Származás	Berlin			Származás	München	
		Min.	Max.	Min.		Max.	Min.	Max.		Min.	Max.				
		2019. 9. 17.		2019. 9.16.		2019. 9. 16.		2019. 9. 16.							
Burgonya	belföldi	113	143	belföldi	113	146	belföldi	126	146	belföldi	126	133			
Cékla	belföldi	123	138	belföldi	149	183	belföldi	166	199	belföldi	232	249			
Cukkini	belföldi	154	230	belföldi	299	365	belföldi	299	365	belföldi	332	365			
Padlizsán	belföldi	384	461	Hollandia	531	597	Hollandia	564	664	Hollandia	531	631			
Paprika (piros húsú)	belföldi	261	384	Hollandia	431	531	Hollandia	730	863	Hollandia	498	564			
Paradicsom	belföldi	192	307	Hollandia	443	498	Hollandia	387	498	Hollandia	387	415			
Sárgarépa	belföldi	100	123	belföldi	149	199	belföldi	166	232	belföldi	216	226			
Zeller	belföldi	307	369	belföldi	249	299	belföldi	266	332	belföldi	299	332			
Vörös- hagyma	belföldi	138	184	belföldi	186	212	belföldi	186	212	belföldi	192	206			
Alma, Gala	belföldi	154	230	Olaszország	332	365	Olaszország	332	415	Olaszország	365	431			
Körte	külpia	422	461	belföldi	216	282	belföldi	266	299	belföldi	332	365			

Megjegyzés: Átszámítva az MNB hivatalos középárfolyamán.

Forrás: www.wgro.com.pl, www.ami-informiert.de

6. táblázat: A fokhagyma, a cukkini és a gomba nettó, havi termelői átlagára az Európai Unió néhány tagországában

	EUR/100 kg									
	Fokhagyma			Cukkini			Gomba			
	2018. június	2019. június	Változás (százalék)	2018. június	2019. június	Változás (százalék)	2018. június	2019. június	Változás (százalék)	
Görögország	171	180	105,3	55	40	72,7	–	–	–	
Spanyolország	180	180	100,0	26	51	196,2	209	202	96,7	
Olaszország	250	235	94,0	163	76	46,6	–	–	–	
Hollandia	–	–	–	92	81	88,0	163	191	117,2	
Magyarország	213	222	104,2	–	–	–	122	141	115,6	

Forrás: Európai Bizottság

7. táblázat: A zöldségfélék és a gyümölcsök nettó ára a bécsi nagybani piacon (2019. 38. hét)

Faj	Származási hely	2019. 38. hét	
		Minimum	Maximum
Burgonya	Franciaország	1,30	1,3
	Olaszország	0,60	0,8
	Ausztria	0,60	0,65
	Magyarország	0,55	0,8
Paprika	Belgium	2,50	2,7
	Olaszország	1,80	1,8
	Hollandia	1,00	2
	Ausztria	0,90	0,9
	Lengyelország	1,00	1
	Spanyolország	1,80	3,2
	Törökország	1,80	3
	Magyarország	1,40	2
Paradicsom	Belgium	1,00	1,43
	Olaszország	1,00	1
	Hollandia	1,00	1,9
	Ausztria	1,40	1,4
	Lengyelország	1,00	1
	Törökország	1,00	1
Fokhagyma	Kína	3,00	3,2
	Olaszország	3,00	3,5
	Hollandia	5,00	5
	Spanyolország	3,20	3,2
	Magyarország	2,60	2,6
Alma	Chile	1,59	1,59
	Franciaország	1,80	1,8
	Olaszország	1,00	2
	Ausztria	0,70	1,2
Csiperkegomba	Lengyelország	2,20	2,2
	Magyarország	1,7	2,4

Forrás: www.wien.gv.at

Borpiaci jelentés

A NAIK AKI PÁIR adatai szerint a belföldön termelt és belföldön értékesített oltalom alatt álló földrajzi jelzéssel ellátott fehérborok feldolgozó értékesítési ára 21,5 ezer forint volt hektoliterenként 2019 augusztusában. A vörös- és rozéborok közül a földrajzi jelzés nélküli borokat hektoliterenként 21,7 ezer forintért, az oltalom alatt álló földrajzi jelzéssel ellátott borokat 24,1 ezer forint/hektoliter áron értékesítették ugyanekkor.

A belföldön termelt és külföldön értékesített oltalom alatt álló földrajzi jelzéssel ellátott fehérborok értékesítési ára 26,1 ezer forint volt hektoliterenként 2019 augusztusában. Az oltalom alatt álló földrajzi jelzéssel ellátott vörös- és rozéborokat 22,5 ezer forint/hektoliter áron értékesítették a nemzetközi piacon.

Az oltalom alatt álló eredetmegjelöléssel ellátott borok közül a tokaji fehérborok belföldi értékesítési átlagára 72,9 ezer forint volt hektoliterenként 2019 augusztusában. Az oltalom alatt álló eredetmegjelöléssel ellátott vörös- és rozéborok közül az egri borokat 44,3 ezer forint/hektoliter, a villányi borokat pedig 62 ezer forint/hektoliter átlagáron értékesítették.

A belföldön termelt és külföldön értékesített oltalom alatt álló eredetmegjelöléssel ellátott borok közül a tokaji fehérborok értékesítési átlagára 56,5 ezer forint volt hektoliterenként 2019 augusztusában. Az oltalom alatt álló eredetmegjelöléssel ellátott egri vörös- és rozéborokat 50,1 ezer forint/hektoliter átlagáron értékesítették.

A KSH adatai szerint Magyarország bor-külkereskedelmi egyenlege (gyöngyöző bor és pezsgő nélkül) mind mennyiségben, mind értékben pozitív volt 2019 első fél évében, mennyiségben 38 százalékkal, értékben 23 százalékkal csökkent az előző év hasonló időszakához viszonyítva. A borexport mennyiségben 32 százalékkal 415,8 ezer hektoliterre, értékben 20 százalékkal 13,8 milliárd forintra csökkent. A külpiacon értékesített mennyiség nagyobb hányadát (64 százalék) a lédig borok tették ki, amelyek exportja csaknem 41 százalékkal

268,18 ezer hektoliterre, a kivitel értéke pedig 40 százalékkal 5,5 milliárd forintra csökkent a vizsgált időszakban. A palackos borok kiszállítása 2 százalékkal 147,6 ezer hektoliterre mérséklődött, ugyanakkor a kivitel értéke 4 százalékkal 7,9 milliárd forintra emelkedett. A nemzetközi piacon továbbra is a magyar fehérborok voltak a keresettebbek, a kivitel csaknem 84 százalékát tették ki az idei év első hat hónapjában.

A KSH adatai szerint Magyarország borimportja 2019 első fél évében a kétszeresére (55,1 ezer hektoliterre) emelkedett 2018 hasonló időszakához viszonyítva, ami az alacsony bázissal függ össze. A borimport 54 százalékát kitevő lédig borok (99 százaléka vörös- és rozébor) importja 2,7 ezer hektoliterről 29,8 ezer hektoliterre nőtt a megfigyelt periódusban, ezzel együtt nem érte el a korábbi évek (2014–2016) azonos időszakának mennyiségét. Megjegyezzük, hogy a lédig borok beszállítása 2018-ban (január–december) mindössze 7 ezer hektolitert tett ki, szemben a 2017. évi 111 ezer hektoliterrel, ugyanakkor exportja 66 százalékkal emelkedett. A palackozott borok behozatala 4 százalékkal 25,4 ezer hektoliterre bővült 2019. január–június között az előző év hasonló időszakához viszonyítva. A palackos és a lédig kiszerezésű borok behozatalának összértéke 1,9 milliárd forint volt, csaknem 25 százalékkal nőtt ugyanekkor. A palackos borok behozatalának értéke csaknem 6 százalékkal emelkedett, a lédig boroké több mint a négyszeresére nőtt.

Magyarország pezsgőexportja 2019 első hat hónapjában az egy évvel korábbinál 7 százalékkal volt több (14,6 ezer hektoliter), az ebből származó bevétel 8 százalékkal emelkedett. A pezsgőimport 12,1 ezer hektolitert tett ki a vizsgált időszakban, 4 százalékkal bővült, értéke 2 százalékkal haladta meg az egy évvel korábbit.

8. táblázat: **A földrajzi jelzés nélküli és az oltalom alatt álló földrajzi jelzéssel ellátott BELFÖLDÖN értékesített borok mennyisége és feldolgozó értékesítési ára**

Megnevezés		Mértékegység	2019. június	2019. július	2019. augusztus
Fehér	Oltalom alatt álló földrajzi jelzéssel ellátott	mennyiség (hl)	27 355	32 442	26 478
		átlagár (HUF/hl)	17 510	18 766	21 487
Vörös és rozé	Földrajzi jelzés nélküli	mennyiség (hl)	749	709	225
		átlagár (HUF/hl)	16 772	21 025	21 655
	Oltalom alatt álló földrajzi jelzéssel ellátott	mennyiség (hl)	27 023	23 525	27 324
		átlagár (HUF/hl)	22 095	24 313	24 131
Vörös és rozé összesen	mennyiség (hl)	27 772	24 234	27 549	
	átlagár (HUF/hl)	21 952	24 217	24 111	
Oltalom alatt álló földrajzi jelzéssel ellátott bor összesen		mennyiség (hl)	54 378	55 967	53 802
		átlagár (HUF/hl)	19 789	21 097	22 830
Földrajzi jelzés nélküli bor és oltalom alatt álló földrajzi jelzéssel ellátott bor összesen		mennyiség (hl)	65 720	57 371	54 078
		átlagár (HUF/hl)	17 858	21 074	22 837

Megjegyzés: Belföldön termelt borok.
Forrás: NAIK AKI PÁIR

9. táblázat: **A földrajzi jelzés nélküli és az oltalom alatt álló földrajzi jelzéssel ellátott KÜLFÖLDÖN értékesített borok mennyisége és ára**

Megnevezés		Mértékegység	2019. június	2019. július	2019. augusztus
Fehér	Földrajzi jelzés nélküli	mennyiség (hl)	...	3 862	2 993
		átlagár (HUF/hl)	...	31 344	41 793
	Oltalom alatt álló földrajzi jelzéssel ellátott	mennyiség (hl)	19 842	17 307	19 975
		átlagár (HUF/hl)	23 167	29 004	26 112
Fehér összesen	mennyiség (hl)	...	21 169	22 968	
	átlagár (HUF/hl)	...	29 431	28 156	
Vörös és rozé	Oltalom alatt álló földrajzi jelzéssel ellátott	mennyiség (hl)	3 864	2 525	5 090
		átlagár (HUF/hl)	24 230	25 811	22 502
Oltalom alatt álló földrajzi jelzéssel ellátott bor összesen	mennyiség (hl)	23 706	19 831	25 065	
	átlagár (HUF/hl)	23 340	28 597	25 379	
Földrajzi jelzés nélküli bor és oltalom alatt álló földrajzi jelzéssel ellátott bor összesen	mennyiség (hl)	26 979	24 187	28 689	
	átlagár (HUF/hl)	24 788	29 128	27 566	

...=Adatvédelmi korlátok miatt nem közölhető adat.

Megjegyzés: Belföldön termelt borok.

Forrás: NAIK AKI PÁIR

10. táblázat: Az oltalom alatt álló eredetmegjelöléssel ellátott BELFÖLDÖN értékesített borok mennyisége és feldolgozóinak értékesítési ára

Megnevezés	Bortípus	Mértékegység	2019. június	2019. július	2019. augusztus
Tokaji OEM	fehér	mennyiség (hl)	1 267	2 331	1 619
		átlagár (HUF/hl)	71 153	69 542	72 856
Egri OEM	fehér	mennyiség (hl)	971	729	1 109
		átlagár (HUF/hl)	45 663	45 644	40 725
	vörös és rozé	mennyiség (hl)	2 588	2 507	2 660
		átlagár (HUF/hl)	45 196	44 084	44 298
Mátrai OEM	fehér	mennyiség (hl)
		átlagár (HUF/hl)
	vörös és rozé	mennyiség (hl)
		átlagár (HUF/hl)
Villányi OEM	fehér	mennyiség (hl)
		átlagár (HUF/hl)
	vörös és rozé	mennyiség (hl)	1 366	1 518	1 852
		átlagár (HUF/hl)	62 102	62 650	62 025
Balatonboglári OEM	fehér	mennyiség (hl)
		átlagár (HUF/hl)
	vörös és rozé	mennyiség (hl)
		átlagár (HUF/hl)
Kunsági OEM	fehér	mennyiség (hl)
		átlagár (HUF/hl)
	vörös és rozé	mennyiség (hl)
		átlagár (HUF/hl)
Egyéb OEM	fehér	mennyiség (hl)	1 713	6 814	1 723
		átlagár (HUF/hl)	50 833	22 508	50 727
	vörös és rozé	mennyiség (hl)	2 438	1 214	335
		átlagár (HUF/hl)	18 026	24 436	52 034

...=Adatvédelmi korlátok miatt nem közölhető adat.

Megjegyzés: Belföldön termelt borok. 2019 júliusában a fehér egyéb-OEM borok legnagyobb része tartályos kiszerelésű volt. 2019 júniusában és júliusában a vörös és rozé egyéb-OEM borok legnagyobb része tartályos kiszerelésű volt.

Forrás: NAIK AKI PÁIR

11. táblázat: Az oltalom alatt álló eredetmegjelöléssel ellátott KÜLFÖLDÖN értékesített borok mennyisége és ára

Megnevezés	Bortípus	Mértékegység	2019. június	2019. július	2019. augusztus
Tokaji OEM	fehér	mennyiség (hl)	2 053	2 707	2 896
		átlagár (HUF/hl)	55 979	58 582	56 543
Egri OEM	fehér	mennyiség (hl)	139	105	...
		átlagár (HUF/hl)	47 254	44 104	...
	vörös és rozé	mennyiség (hl)	565	1 137	1 084
		átlagár (HUF/hl)	48 668	48 140	50 062
Mátrai OEM	fehér	mennyiség (hl)
		átlagár (HUF/hl)
	vörös és rozé	mennyiség (hl)
		átlagár (HUF/hl)
Villányi OEM	fehér	mennyiség (hl)
		átlagár (HUF/hl)
	vörös és rozé	mennyiség (hl)
		átlagár (HUF/hl)
Balatonboglári OEM	fehér	mennyiség (hl)
		átlagár (HUF/hl)
	vörös és rozé	mennyiség (hl)
		átlagár (HUF/hl)
Kunsági OEM	fehér	mennyiség (hl)
		átlagár (HUF/hl)
	vörös és rozé	mennyiség (hl)
		átlagár (HUF/hl)
Egyéb OEM	fehér	mennyiség (hl)	4 652	4 732	4 898
		átlagár (HUF/hl)	18 747	19 110	18 158
	vörös és rozé	mennyiség (hl)	1 133	650	1 774
		átlagár (HUF/hl)	20 375	24 658	17 818

...=Adatvédelmi korlátok miatt nem közölhető adat.

Megjegyzés: Belföldön termelt borok.

Forrás: NAIK AKI PÁIR

12. táblázat: Magyarország bor-külkereskedelme mennyiségben kifejezve

Megnevezés	Export mennyisége			Import mennyisége			
	2018. I–VI.	2019. I–VI.	Változás	2018. I–VI.	2019. I–VI.	Változás	
	ezer hl	ezer hl	százalék	ezer hl	ezer hl	százalék	
Palackos	Fehér	106,98	108,56	101,48	10,06	11,76	116,95
	Vörös és rozé	43,22	39,07	90,41	14,34	13,59	94,73
	Összesen	150,20	147,64	98,29	24,40	25,35	103,89
Lédig	Fehér	406,79	240,07	59,02	0,22	0,27	122,34
	Vörös és rozé	53,01	28,11	53,02	2,52	29,52	1170,52
	Összesen	459,80	268,18	58,33	2,74	29,79	1086,40
Palackos és lédig kiserelés összesen		610,00	415,82	68,17	27,14	55,14	203,17

Forrás: KSH

13. táblázat: Magyarország bor-külkereskedelme értékben kifejezve

Megnevezés	Export értéke			Import értéke			
	2018. I–VI.	2019. I–VI.	Változás	2018. I–VI.	2019. I–VI.	Változás	
	milliárd HUF	milliárd HUF	százalék	milliárd HUF	milliárd HUF	százalék	
Palackos	Fehér	5,61	6,14	109,37	0,49	0,56	113,49
	Vörös és rozé	2,00	1,79	89,48	0,98	0,99	101,54
	Összesen	7,61	7,93	104,14	1,47	1,55	105,53
Lédig	Fehér	8,06	4,95	61,40	0,03	0,03	106,19
	Vörös és rozé	1,06	0,56	53,16	0,06	0,37	570,92
	Összesen	9,12	5,51	60,44	0,09	0,40	426,32
Palackos és lédig kiserelés összesen		17,04	13,82	80,33	1,56	1,94	124,70

Forrás: KSH

14. táblázat: Magyarország pezsgő-külkereskedelme

	2018. I–VI.		2019. I–VI.		2019. I–VI. /2018. I–VI.	
	Mennyiség	Érték	Mennyiség	Érték	Mennyiség	Érték
	ezer hl	milliárd HUF	ezer hl	milliárd HUF	százalék	százalék
Import	11,59	1,02	12,10	1,04	104,40	102,10
Export	13,61	0,84	14,61	0,91	107,38	108,29

Forrás: KSH

