

XXII. évfolyam, 19. szám, 2019



AGRÁRPIACI JELENTÉSEK

GABONA ÉS IPARI NÖVÉNYEK

NAIK Agrárgazdasági Kutatóintézet

Gabona és Ipari Növények
XXII. évfolyam, 19. szám, 2019

Megjelenik kéthetente
2019. szeptember 24.

Felelős szerkesztő
Dr. Stummer Ildikó

Szerző
Pásztor Zsuzsanna
pasztor.zsuzsanna@aki.naik.hu

Kiadó
NAIK Agrárgazdasági Kutatóintézet
H-1093 Budapest, Zsil utca 3-5.
Telefon: (+36 70) 501-0446
Fax: (+36 1) 217-8111
<https://aki.naik.hu>
aki@aki.naik.hu
<https://pair.aki.gov.hu>

ISSN 1418 2130

A Gabona és Ipari Növények piaci jelentésén kívül kínáljuk még a Baromfi; Élőállat és Hús; Zöldség, Gyümölcs és Bor; Tej és Tejtermékek piaci jelentéseket is.

A kiadványokkal kapcsolatban részletes felvilágosítást ad:
Publikációs Csoport
publikacio@aki.naik.hu
Telefon: (+36 70) 501-1156

Minden jog fenntartva. A kiadvány bármely részének sokszorosítása, adatainak bármilyen formában (nyomtatott vagy elektronikus) történő tárolása vagy továbbítása, illetőleg bármilyen elven működő adatbázis-kezelő segítségével történő felhasználása csak a kiadó előzetes írásbeli engedélyével történhet.

Tartalomjegyzék

Összefoglaló	3
Gabonapiaci jelentés	4
Agrárpolitikai Hírek	4
A gabonafélék jegyzése	6
Termelői és kikötői árak	9
Gabonapiaci információk.....	11
Olajnövény-piaci jelentés	13
Az olajmagok és származékaik jegyzése	14
Termelői és kikötői árak	16
Olajmagpiaci információk	18

Összefoglaló

Magyarországon a fizikai piacon az egy évvel korábbinál 3 százalékkal alacsonyabb, átlagosan 50 ezer forint/tonna áfa és szállítási költség nélküli termelői áron forgott az étkezési búza szeptember második hetében a NAIK AKI PÁIR adatai szerint.

A chicagói árutőzsdén 139–147 dollár/tonna tartományban mozgott a kukorica 2019. decemberi jegyzése szeptember 9. és 20. között.

Magyarországon a NAIK AKI PÁIR adatai szerint a szójabab (51-53 százalék *ProFat*) termelői ára 103,7 ezer forint/tonna volt augusztusban.

A párizsi árutőzsdén (*Euronext/MATIF*) a repcemag jegyzése a legközelebbi lejáratra vonatkozóan 387 euró/tonna fölé emelkedett szeptember 20-ig.

Gabonapiaci jelentés

Az Amerikai Egyesült Államok agrárminisztériumának (USDA) szeptemberi előrejelzése szerint 766 millió tonna búzát (+5 százalék) takaríthatnak be a világon a 2019/2020. gazdasági évben. Ez a volumen elegendő a várhatóan 756 millió tonna (+3 százalék) felhasználás fedezésére, így a tartalékok 3 százalékkal 287 millió tonnára bővíthetnek a szezon végére. A chicagói árutőzsdén (CME/CBOT) a búza fronthavi jegyzése határidőváltást követően (2019. decemberi lejárat) 178–180 dollár (USD)/tonna között mozgott szeptember közepén. A párizsi árutőzsdén (Euronext/MATIF) a termény legközelebbi lejáratra szóló jegyzése 169–172 euró/tonna között hullámzott ugyanekkor. Magyarországon a fizikai piacon az egy évvel korábbinál 3 százalékkal alacsonyabb, átlagosan 50 ezer forint/tonna áfa és szállítási költség nélküli termelői áron forgott az étkezési búza szeptember második hetében a NAIK AKI PÁIR adatai szerint. A takarmánybúza termelői ára

43,6 ezer forint/tonna (–17 százalék) volt ugyanekkor.

Az USDA elemzői a világ kukoricatermését 1105 millió tonnára becsülik a 2019/2020. gazdasági évre, ami közel 2 százalékkal lenne kevesebb a folyó szezon kibocsátásánál. Ez a volumen 23 millió tonnával múltna alul az előre jelzett felhasználást, így a globális készletek 7 százalékkal 306 millió tonnára szűkülhetnek. A chicagói árutőzsdén 139–147 dollár/tonna tartományban mozgott a kukorica 2019. decemberi jegyzése szeptember 9. és 20. között. A párizsi árutőzsdén 163–164 euró/tonnáért (2019. novemberi lejárat) jegyezték a terményt ugyanekkor. A NAIK AKI PÁIR adatai szerint a magyarországi fizikai piacon az egy évvel korábbinál 5 százalékkal alacsonyabb, átlagosan 42,5 ezer forint/tonna termelői áron cserélt gazdát a takarmánykukorica szeptember második hetében.

Agrárpolitikai Hírek

- Új kamattámogatási lehetőséggel és kibővített garanciaprogrammal bővül a mezőgazdasági beruházások ösztönzése – jelentette be az agrárminiszter. Nagy István közölte, hogy a tárca 100 milliárd forintnyi beruházási hitelhez nyújt kamattámogatást kis- és középvállalkozásnak minősülő és elsősorban mezőgazdasági termeléshez kapcsolódó mezőgazdasági termelőknek, valamint erdészeti célú beruházást megvalósító, mezőgazdasági termékeket feldolgozó vállalkozásoknak. 2022-ig, vagyis 3 évvel meghosszabbították az Agrár-Vállalkozási Hitelgarancia Alapítvány (AVHGA) és az Európai Beruházási Alap (European Investment Fund, EIF) együttműködését, így további 125 milliárd forintnyi hitelhez férhetnek hozzá az agrárvállalkozók. A mezőgazdasági termeléshez kapcsolódó beruházásoknál a támoga-

tott beruházási hitelek legnagyobb hitelösszege beruházásonként és ügyfelenként 1,3 milliárd forint lehet. A mezőgazdasági termékfeldolgozáshoz vagy -forgalmazáshoz és az erdőgazdálkodáshoz kapcsolódó beruházásoknál legfeljebb 2 milliárd forintos hitelhez lehet kamattámogatást kapni. A legalacsonyabb hitelösszeg 3 millió forint. A kamattámogatás legfeljebb 100 milliárd forint beruházási hitelállományhoz kapcsolódhat, ezen belül a szántóföldi növénytermesztés erő- és munkagépeihez kapcsolódó hitelek állománya nem haladhatja meg a 30 milliárd forintos alkeretet. A kamattámogatás kiterjed gép- és technológiabeszerzésre, építéssel járó beruházásra, valamint ültetvénytelepítésre vonatkozó beruházási hitelekre egyaránt. A kamattámogatás mértéke az ügyleti kamat 80 százaléka, de legfeljebb 2 százalékpont évente.

1. táblázat: A gabonafélék termelői ára Magyarországon

	2019. 37. hét	2019. 37. hét/2018. 37. hét (százalék)	2019. 37. hét/2019. 36. hét (százalék)
Étkezési búza	49 957	97	98
Takarmánybúza	43 607	83	101
Takarmánykukorica	42 513	95	102
Takarmányárpa	43 048	86	100

Megjegyzés: A termelői ár az áfát és a szállítási költséget nem tartalmazza.
Forrás: NAIK AKI PÁIR

2. táblázat: A búza legközelebbi lejáratra szóló jegyzése a hazai és a nemzetközi tőzsdéken

		Szállítási határidő	Mértékegység	2019. 09. 18.	2019. 09. 19.	2019. 09. 20.
Budapesti Értéktőzsde (BÉT)	Malmi búza	–	HUF/tonna	–	–	–
	Takarmánybúza	–	HUF/tonna	–	–	–
Párizsi árutőzsde (Euronext/MATIF)	Búza	2019. december	EUR/tonna	172	172	171
Chicagói árutőzsde (CME/CBOT)	Búza	2019. december	USD/tonna	180	179	178

Megjegyzés: A malmi búzát 2017. május 2., a takarmánybúzát 2016. szeptember 1-től nem jegyzik a BÉT-en.
Forrás: BÉT, Euronext, CME Group

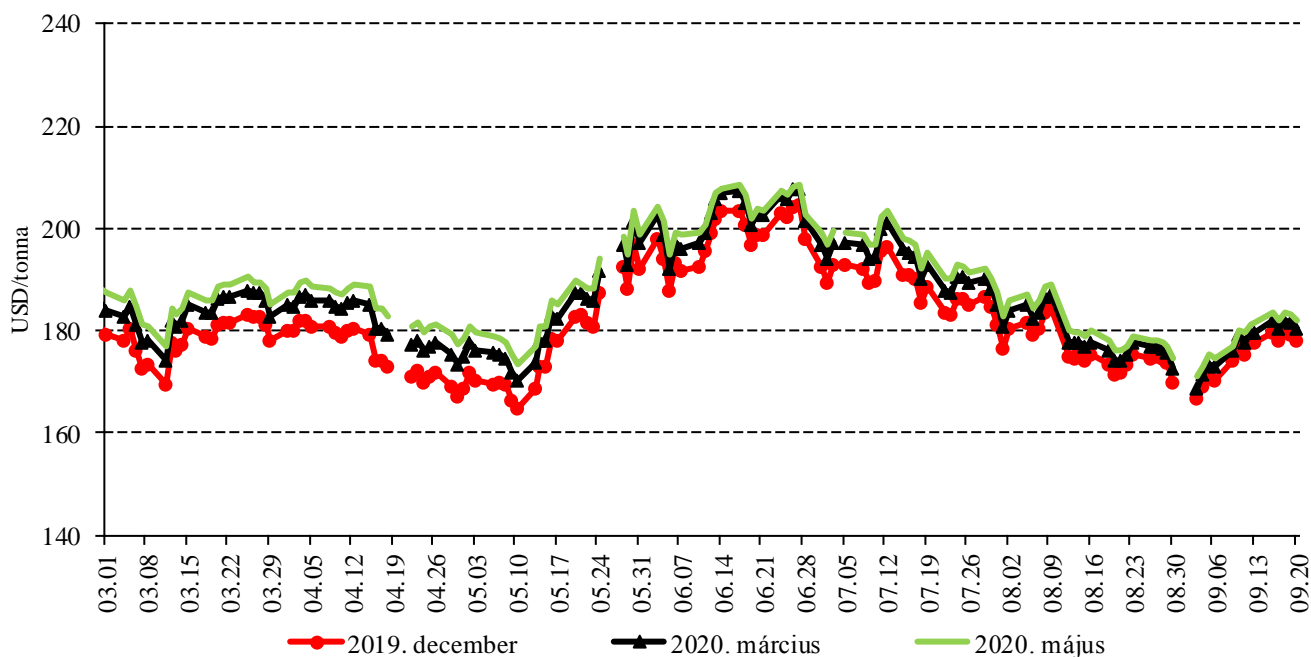
3. táblázat: A kukorica legközelebbi lejáratra szóló jegyzése a hazai és a nemzetközi tőzsdéken

	Szállítási határidő	Mértékegység	2019. 09. 18.	2019. 09. 19.	2019. 09. 20.
Budapesti Értéktőzsde (BÉT)	–	HUF/tonna	–	–	–
Párizsi árutőzsde (Euronext/MATIF)	2019. november	EUR/tonna	164	164	163
Chicagói árutőzsde (CME/CBOT)	2019. december	USD/tonna	146	147	146

Megjegyzés: A takarmánykukoricát 2018. szeptember 3. óta nem jegyzik a BÉT-en.
Forrás: BÉT, Euronext, CME Group

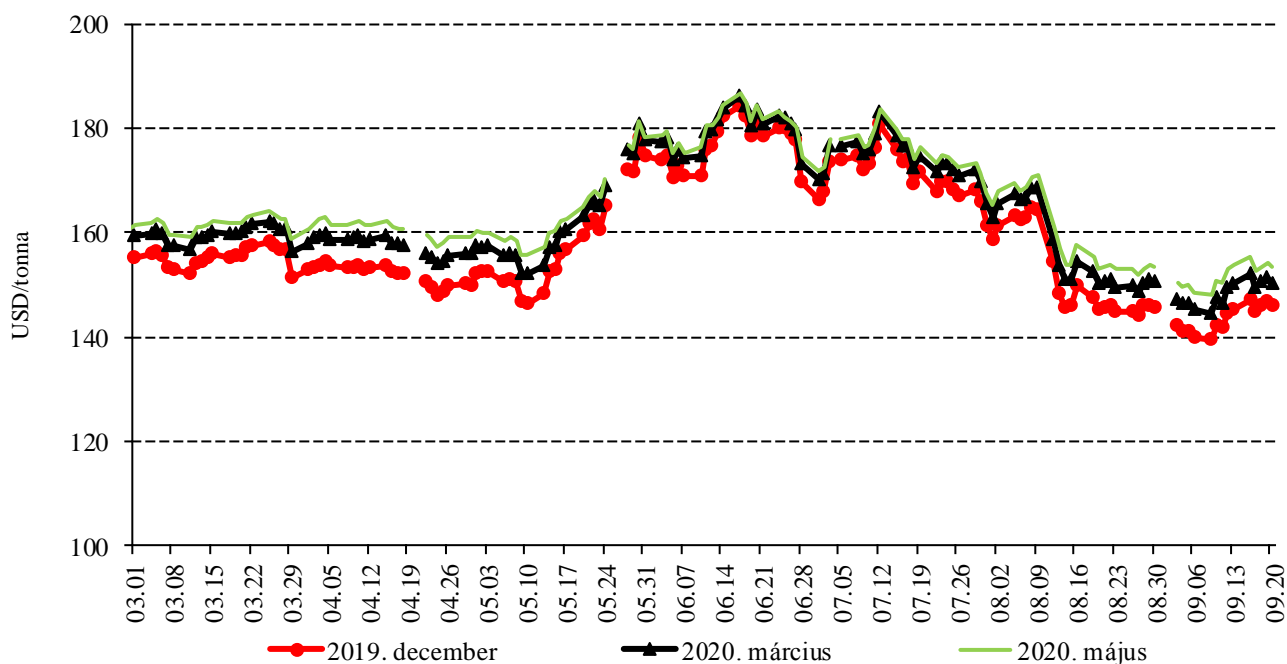
A gabonafélék jegyzése

1. ábra: A búza különböző határidőre szóló jegyzése a chicagói árutőzsdén (2019)



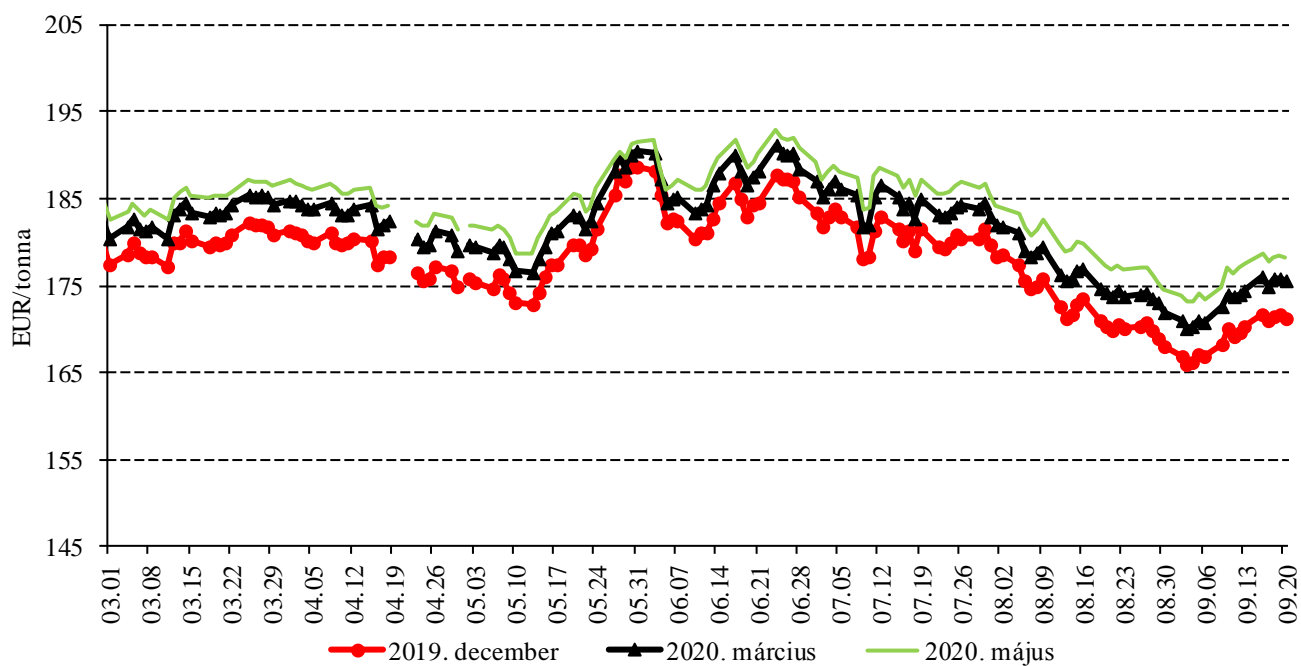
Forrás: CME Group

2. ábra: A kukorica különböző határidőre szóló jegyzése a chicagói árutőzsdén (2019)



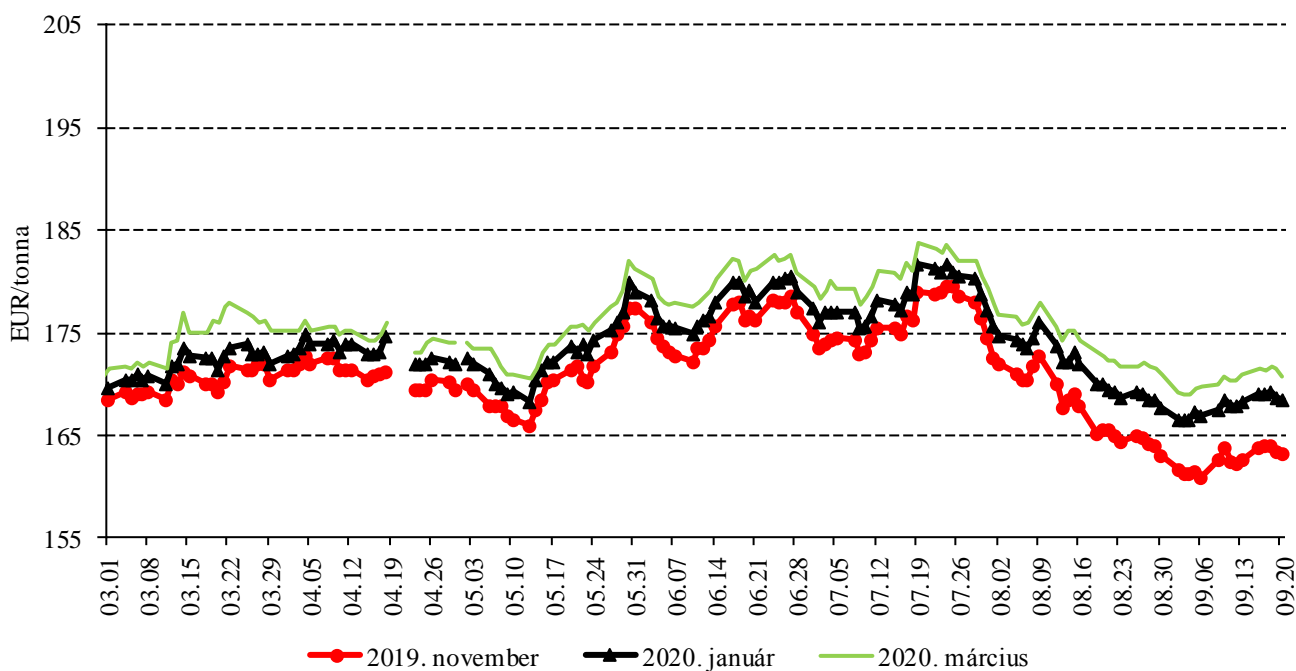
Forrás: CME Group

3. ábra: A búza különböző határidőre szóló jegyzése a párizsi árutőzsdén (2019)



Forrás: Euronext

4. ábra: A kukorica különböző határidőre szóló jegyzése a párizsi árutőzsdén (2019)



Forrás: Euronext

4. táblázat: **A búza és a kukorica nemzetközi tőzsdei jegyzése (2019. szeptember 20.)**

Szállítási határidő	Euronext/MATIF, Párizs		Szállítási határidő	CME/CBOT, Chicago (őszi lágy búza)	
	EUR/tonna	HUF/tonna		USD/tonna	HUF/tonna
BÚZA					
2019. december	171	56 941	2019. december	178	53 544
2020. március	176	58 354	2020. március	180	54 296
2020. május	178	59 268	2020. május	182	54 805
2020. szeptember	180	59 684	2020. július	184	55 247
2020. december	182	60 598	2020. szeptember	186	56 087
2021. március	185	61 346	2020. december	191	57 504
KUKORICA					
2019. november	163	54 281	2019. december	146	43 910
2020. január	169	56 026	2020. március	150	45 213
2020. március	171	56 774	2020. május	153	46 137
2020. június	175	58 271	2020. július	156	46 823
2020. augusztus	178	59 185	2020. szeptember	156	46 989
2020. november	178	59 185	2020. december	158	47 630

Forrás: Euronext, CME Group

5. táblázat: **A főbb termények különböző lejáratra szóló kontraktusainak belső volatilitása**

	Lejárat	Elszámolóár (USD/tonna)	Belső volatilitás ^{a)}	
			2019. 09. 13. (százalék)	2019. 09. 20. (százalék)
Búza	2019. december	177,91	20,0	18,2
Kukorica	2019. december	145,90	18,5	17,1
Szójabab	2019. november	324,30	16,6	14,4
Szójadara	2019. október	320,79	15,4	14,8

^{a)} Belső volatilitás (implied volatility): A piaci szereplők várakozásait tükröző volatilitás, amelyre az adott határidős kontraktusra köthető opciók aktuális prémiumából matematikai modellek segítségével következtetni lehet. (Pl.: Ha a belső volatilitás értéke 15,8 százalék, akkor az adott határidős kontraktus jegyzésében az elkövetkező 365 napban 68 százalékos valószínűséggel $\pm 15,8$ százalékos eltérés várható.)

Forrás: Barchart

6. táblázat: **A különböző árutőzsdei szereplők nyitott kötésállománya (határidős kontraktusok) a főbb termények vonatkozásában a chicagói árutőzsdén (2019. szeptember 17.)**

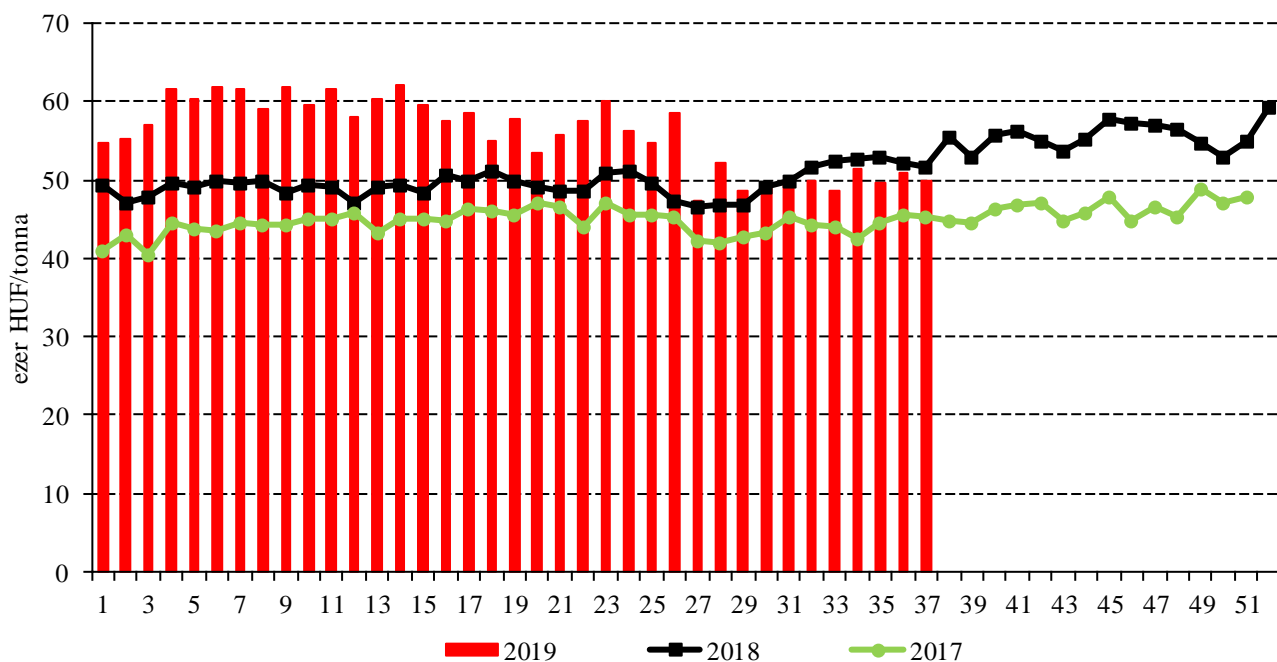
	Pozíciók száma										
	Termelő/kereskedő/ feldolgozó/stb.		Swap kereskedők			Pénzügyi befektetők			Egyéb		
	Vételi	Eladási	Vételi	Eladási	Spread ^{a)}	Vételi	Eladási	Spread ^{a)}	Vételi	Eladási	Spread ^{a)}
Búza	25 330	80 621	64 335	8 048	15 402	80 041	87 134	71 456	39 018	18 922	32 081
Kukorica	521 870	702 921	147 075	26 677	37 489	160 496	337 139	181 314	212 722	74 819	91 771
Szójabab	216 020	282 263	95 807	11 531	18 147	77 648	123 260	89 107	66 440	30 624	53 441
Szójadara	130 932	185 442	69 779	10 285	17 930	37 286	90 397	56 785	39 180	9 069	45 866

^{a)} Spread – Különbözeti ügylet.

Forrás: Commodity Futures Trading Commission

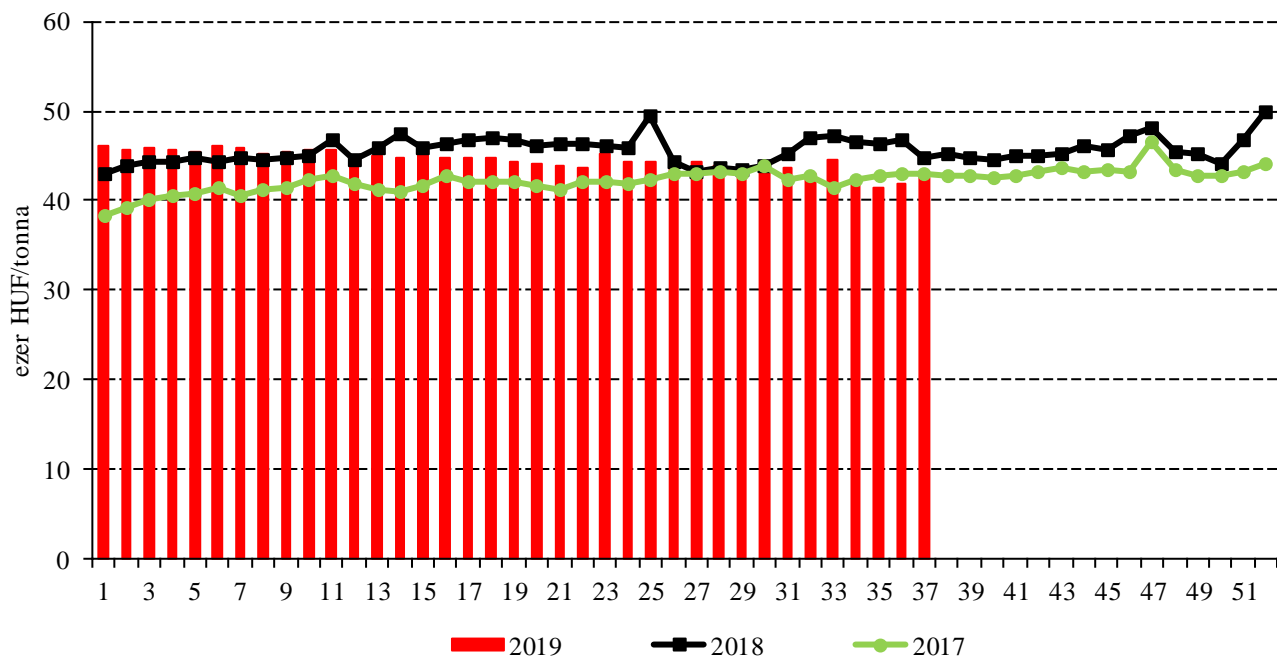
Termelői és kikötői árak

5. ábra: Az étkezési búza heti termelői ára Magyarországon (2017–2019)



Forrás: NAIK AKI PÁIR

6. ábra: A takarmánykukorica heti termelői ára Magyarországon (2017–2019)



Forrás: NAIK AKI PÁIR

7. táblázat: **A gabonafélék nemzetközi és európai kikötői ára**

	Mértékegység	2019. 08. 31.	2019. 09. 07.	2019. 09. 14.	2019. 09. 21.	
BÚZA	USA, FOB HRW	USD/tonna	194	194	196	201
	Franciaország, FOB Rouen (superior)	USD/tonna	183	182	188	186
	Oroszország, 12,5% FOB	USD/tonna	192	186	185	186
	Ukrajna, 11,5% FOB	USD/tonna	183	178	181	183
	Románia, FOB Constanța	EUR/tonna	174	179	174	167
KUKORICA	USA, FOB NOLA	USD/tonna	161	155	160	163
	Fekete-tenger, FOB	USD/tonna	160	158	156	158
	Románia, FOB Constanța	EUR/tonna	n. a.	164	n. a.	148
	Hollandia, CIF Rotterdam	EUR/tonna	178	175	173	174
ÁRPA	Franciaország, FOB Rouen	USD/tonna	171	169	173	173
	Fekete-tenger, FOB	USD/tonna	175	177	177	176
	Románia, FOB Constanța	EUR/tonna	n. a.	n. a.	n. a.	n. a.

Megjegyzés: FOB – Free on Board (költségmentesen a hajó fedélzetére), CIF – Cost, Insurance and Freight (költség, biztosítás és fuvardíj – megnevezett rendeltetési kikötő); n. a. – nincs adat.

Forrás: Hammersmith, Európai Bizottság, IGC

8. táblázat: **A gabonafélék európai termelői ára**

		2019. 34. hét	2019. 35. hét	2019. 36. hét	2019. 37. hét
MALMI BÚZA	Bulgária, DEPPROD Dobrich	148	148	148	148
	Németország, DEPSILO Hamburg	169	n. a.	167	168
	Franciaország, DELPORT Rouen	163	n. a.	162	164
	Románia, DEPSILO Banat	146	143	n. a.	n. a.
TAKARMÁNY-BÚZA	Bulgária, DEPPROD Dobrich	138	138	133	133
	Németország, DEPSILO Hamburg	165	166	166	166
	Franciaország, DEPSILO Eure-et-Loire	n. a.	n. a.	n. a.	n. a.
	Románia, DEPSILO Oltenia	n. a.	150	n. a.	n. a.
	Egyesült Királyság, FGATE	139	134	136	141
KUKORICA	Bulgária, DEPPROD Plevén	n. a.	n. a.	n. a.	123
	Németország, DEPSILO Hamburg	n. a.	n. a.	n. a.	n. a.
	Franciaország, DELPORT Bordeaux	168	n. a.	163	164
	Románia, DEPSILO Oltenia	121	128	127	123
TAKARMÁNY-ÁRPA	Bulgária, DEPPROD Burgas	142	142	141	141
	Németország, DEPSILO Hamburg	153	154	150	153
	Franciaország, DELPORT Rouen	154	153	154	151
	Románia, DEPSILO Muntenia	147	140	148	151
	Egyesült Királyság, FGATE	129	125	124	126

Megjegyzés: DEPPROD – a telephelyen vagy a termőhelyen tehergépkocsra vagy egyéb szállítóeszközre pakolva, DEPSILO – a tárolt termény silónál tehergépkocsra vagy egyéb szállítóeszközre pakolva, DELPORT – a kikötőbe szállítva, FGATE – termelői ár; n. a. – nincs adat.

Forrás: Európai Bizottság

Gabonapiaci információk

9. táblázat: A gabona alapú termékek feldolgozói értékesítési ára Magyarországon

	Kiszereelés	Mértékegység	2018. 37. hét	2019. 36. hét	2019. 37. hét	2019. 37. hét/ 2018. 37. hét (százalék)	2019. 37. hét/ 2019. 36. hét (százalék)	
Finomliszt BL 55	ömlesztett	tonna	1 657	1 917	2 104	127	110	
		HUF/kg	76	83	82	109	99	
	zsákos	tonna	2 728	2 924	2 928	107	100	
		HUF/kg	78	85	85	109	100	
	zacskós	tonna	1 237	1 100	1 074	87	98	
		HUF/kg	84	94	94	112	101	
Rétesliszt BFF 55	ömlesztett	tonna	40	
		HUF/kg	94	
	zsákos	tonna	14	33	14	94	41	
		HUF/kg	94	102	99	105	98	
	zacskós	tonna	76	53	48	63	90	
		HUF/kg	93	106	103	110	97	
Fehér kenyér- liszt BL 80	ömlesztett	tonna	1 408	1 645	1 504	107	91	
		HUF/kg	71	80	80	113	100	
	zsákos	tonna	983	907	843	86	93	
		HUF/kg	76	83	83	110	100	
	Tésztaipari liszt TL 50	ömlesztett	tonna	599	364	447	75	123
			HUF/kg	77	86	85	111	99
zsákos		tonna	83	101	77	93	77	
		HUF/kg	87	92	91	105	99	
Étkezési búza- dara AD	zacskós	tonna	105	92	107	101	115	
		HUF/kg	93	104	104	112	100	

... = Adatvédelmi korlátok miatt nem közölhető adat.

Forrás: NAIK AKI PÁIR

10. táblázat: Az ipari keveréktakarmányok feldolgozói értékesítési ára Magyarországon

	Mértékegység	2018. augusztus	2019. július	2019. augusztus	2019. augusztus/ 2018. augusztus (százalék)	2019. augusztus/ 2019. július (százalék)
Brojlertáp	tonna	8 786	9 242	9 094	104	98
	HUF/tonna	94 138	95 201	97 278	103	102
Hízósertéstáp	tonna	8 472	9 348	9 680	114	104
	HUF/tonna	76 356	78 032	79 900	105	102

Forrás: NAIK AKI PÁIR

11. táblázat: **A gabonafélék külkereskedelme Magyarországon**

		ezer tonna		
		2018. január–június	2019. január–június	Változás (százalék)
Export	10019900 Búza, nem vető	731,72	1 101,52	150,5
	10039000 Árpa, nem vető	136,19	87,33	64,1
	10059000 Kukorica, nem vető	1 333,32	1 779,08	133,4
Import	10019900 Búza, nem vető	53,20	49,51	93,1
	10039000 Árpa, nem vető	6,92	12,26	177,0
	10059000 Kukorica, nem vető	48,61	101,49	208,8

Forrás: KSH

12. táblázat: **Az Európai Unió aktuális export-import engedélyei**

		ezer tonna		
		2018. július 1.– 2018. szeptember 16.	2019. július 1.– 2019. szeptember 22.	Változás (százalék)
Export	Búza (durum és liszt nélkül)	4 162	5 647	135,7
	Árpa	1 303	1 790	137,3
	Kukorica	182	288	157,9
Import	Búza (durum és liszt nélkül)	907	776	85,6
	Árpa	62	451	727,2
	Kukorica	3 126	4 803	153,6

Forrás: Európai Bizottság

13. táblázat: **A világ búza- és kukoricamérlege**

		millió tonna					
		USDA		IGC		Tallage	
		2018/2019 ^{a)}	2019/2020 ^{b)}	2018/2019 ^{a)}	2019/2020 ^{b)}	2018/2019 ^{a)}	2019/2020 ^{b)}
BÚZA							
Termelés		731	766	733	764	702	736
Felhasználás		735	756	738	758	716	736
Export		174	180	170	172	155	164
Import		174	180	170	172	155	164
Zárókészlet		277	287	265	271	222	223
KUKORICA							
Termelés		1 122	1 105	1 129	1 100	1 048	1 031
Felhasználás		1 132	1 128	1 141	1 139	1 036	1 030
Export		172	173	165	164	173	164
Import		172	173	165	164	173	164
Zárókészlet		330	306	324	284	300	301

^{a)} Előzetes adat. ^{b)} Előrejelzés.
Forrás: USDA, IGC, Tallage

Olajnövény-piaci jelentés

Az *USDA* szakértői a legfrissebb, szeptemberi prognózisukban a világ szójababtermelését 341 millió tonnára (–6 százalék) jelzik a 2019/2020. gazdasági évre. A globális felhasználás 306 millió tonna (+2 százalék) lehet, így a készletek 99 millió tonnára (–12 százalék) szűkülhetnek. A szójabab legközelebbi lejáratra szóló jegyzése 324–331 dollár (*USD*)/tonna között ingadozott a chicagói árutőzsdén (*CME/CBOT*) szeptember közepén. Magyarországon a NAIK AKI PÁIR adatai szerint a szójabab (51-53 százalék ProFat) termelői ára 103,7 ezer forint/tonna volt augusztusban. A jórészt Brazíliából származó GM-szójadarára 2019. augusztus–októberi szállítási határidővel 92,1 ezer forint/tonna átlagáron (*FCA Koper*) kötöttek szerződést a piaci szereplők ugyanekkor. A feldolgozók 130–131 ezer forint/tonna közötti áfa és szállítási költség nélküli átlagáron értékesítették a fullfat szóját (33 százalék fehérje-, 12 százalék olaj- és legfeljebb 12 százalék víztartalmú) szeptember első felében.

Az *USDA* szakértői a globális repcemagtermést 69,5 millió tonnára jelzik a 2019/2020. gazdasági évben, ami 3 százalékkal múlna alul az előző szezon kibocsátását. A felhasználás (sajtolás és egyéb célú) 71,3 millió tonna lehet. A párizsi árutőzsdén (*Euronext/MATIF*) a repcemag jegyzése a legközelebbi lejáratra vonatkozóan 387 euró/tonna fölé emelkedett szeptember 20-ig. Magyarországon a repcemag áfa és szállítási költség nélküli termelői ára átlagosan 119 ezer forint/tonna volt szeptember második hetében a NAIK AKI PÁIR adatai szerint. Ez az árszint az egy évvel korábbit közel 10 százalékkal haladta meg.

Az *USDA* előrejelzése szerint a napraforgó globális termése 52,6 millió tonna (+2 százalék) lehet a 2019/2020. gazdasági évben. A napraforgómag magyarországi termelői ára az egy évvel korábbinál 5 százalékkal magasabb, átlagosan 95,6 ezer forint/tonna volt szeptember második hetében a NAIK AKI PÁIR adatai szerint.

14. táblázat: A napraforgómag és a repcemag heti termelői ára Magyarországon

				HUF/tonna
	2019. 37. hét	2019. 37. hét/2018. 37. hét (százalék)	2019. 37. hét/2019. 36. hét (százalék)	
Napraforgómag	95 628	105	92	
Repcemag	119 003	110	101	

Megjegyzés: A termelői ár az áfát és a szállítási költséget nem tartalmazza.
Forrás: NAIK AKI PÁIR

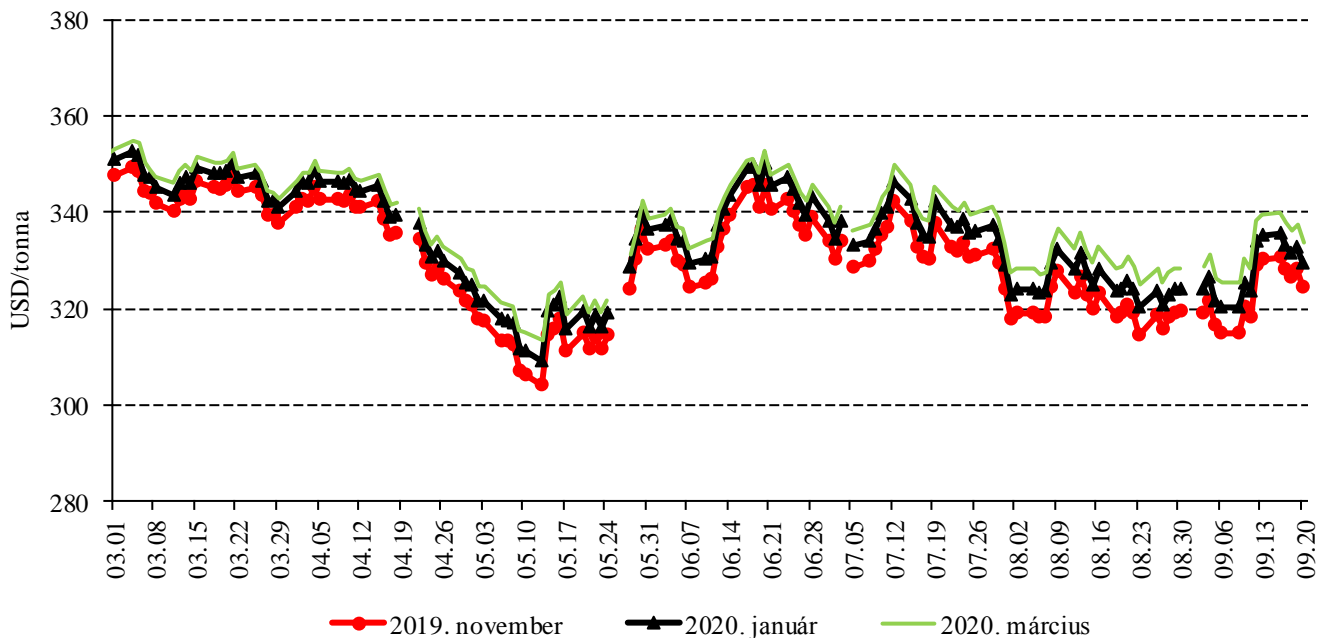
15. táblázat: Az olajmagok legközelebbi lejáratra szóló jegyzése a hazai és a nemzetközi tőzsdéken

		Szállítási határidő	Mértékegység	2019. 09. 18.	2019. 09. 19.	2019. 09. 20.
Budapesti Értéktőzsde (BÉT)	Napraforgómag	–	HUF/tonna	–	–	–
	Repcemag	–	HUF/tonna	–	–	–
Párizsi árutőzsde (Euronext/MATIF)	Repcemag	2019. november	EUR/tonna	385	387	387
Chicagói árutőzsde (CME/CBOT)	Szójabab	2019. november	USD/tonna	327	328	324

Megjegyzés: A napraforgómagot 2017. október 2., a repcemagot 2017. szeptember 1. óta nem jegyzik a BÉT-en.
Forrás: BÉT, Euronext, CME Group

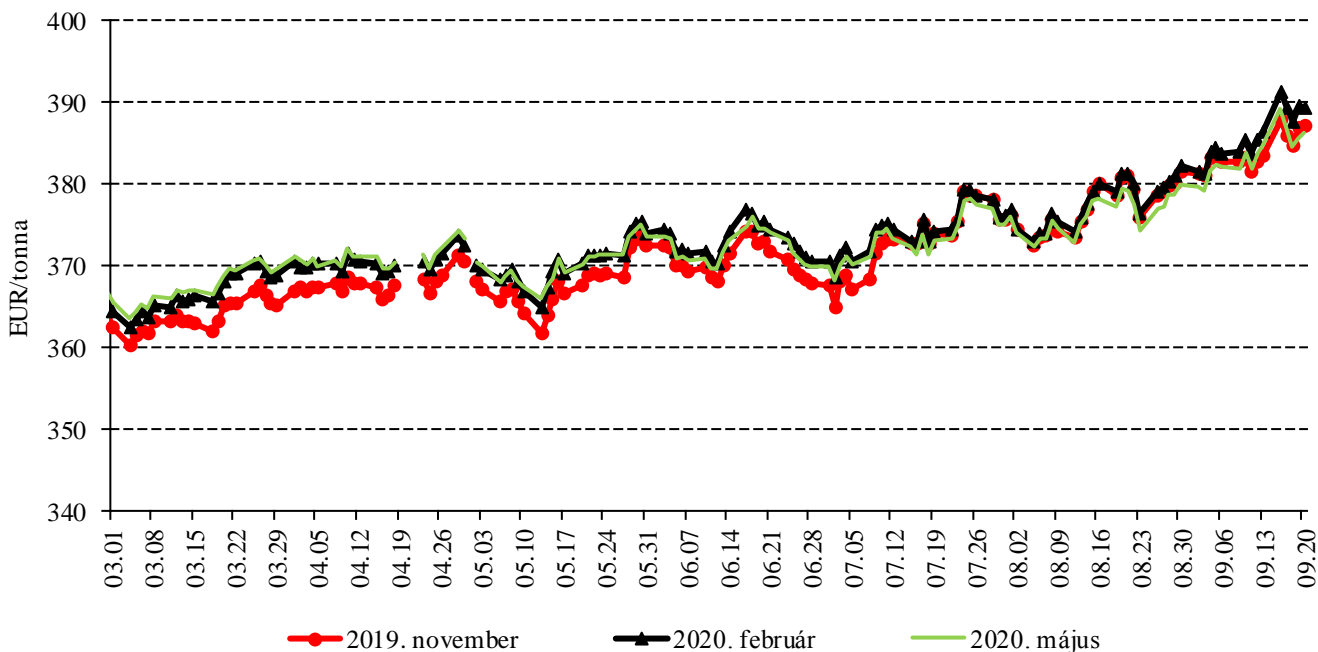
Az olajmagok és származékaik jegyzése

7. ábra: A szójabab különböző határidőre szóló jegyzése a chicagói árutőzsdén (2019)



Forrás: CME Group

8. ábra: A repcemag különböző határidőre szóló jegyzése a párizsi árutőzsdén (2019)



Forrás: Euronext

16. táblázat: **Az olajmagok és származékaik jegyzése a párizsi és a chicagói árutőzsdén (2019. szeptember 20.)**

Euronext/MATIF, Párizs			
	Szállítási határidő	EUR/tonna	HUF/tonna
REPCEMAG	2019. november	387	128 761
	2020. február	389	129 426
	2020. május	386	128 428
	2020. augusztus	372	123 607
	2020. november	376	124 937
	2021. február	377	125 186
CME/CBOT, Chicago			
	Szállítási határidő	USD/tonna	HUF/tonna
SZÓJABAB	2019. november	324	97 601
	2020. január	329	99 127
	2020. március	334	100 475
	2020. május	338	101 649
	2020. július	341	102 688
	2020. augusztus	343	103 109
SZÓJADARA	2019. október	321	96 545
	2019. december	325	97 839
	2020. január	327	98 402
	2020. március	330	99 464
	2020. május	335	100 825
	2020. július	340	102 350

Forrás: Euronext, CME Group

17. táblázat: **A növényolajok és származékaik jegyzése Olaszországban és Ausztriában (2019. szeptember 17.)**

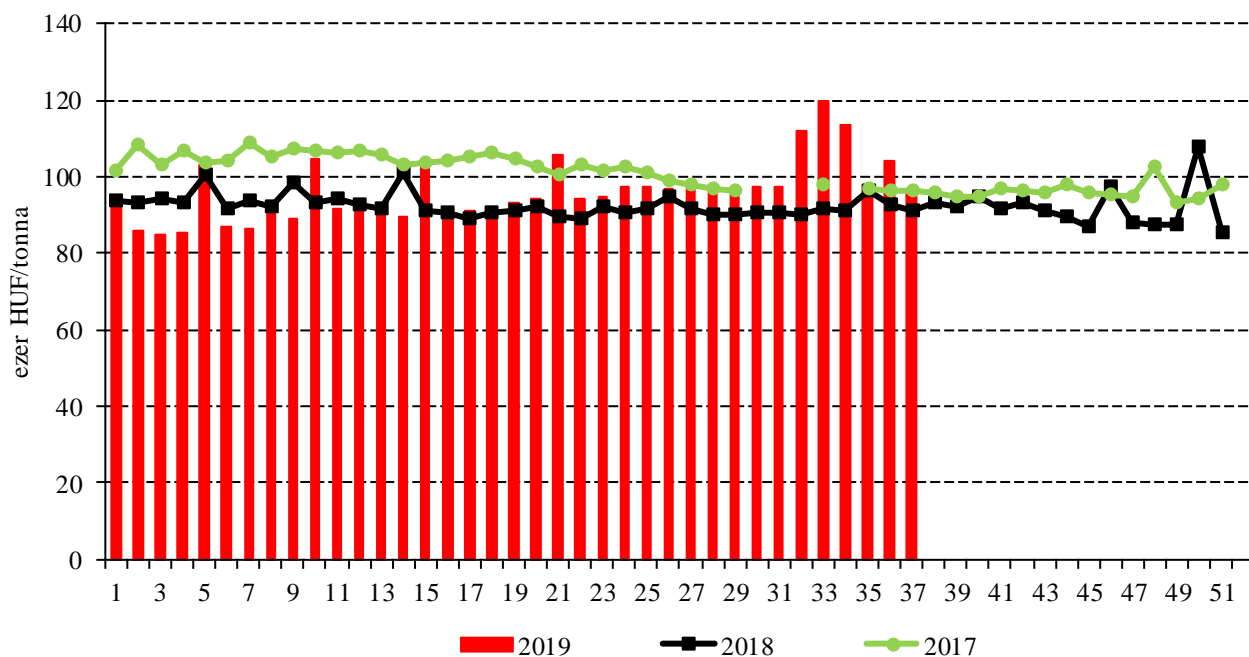
Termék	Ország	EUR/tonna	HUF/tonna
Napraforgóolaj (nyers)	Olaszország	658	219 184
Napraforgóolaj (finomított)		858	285 856
Szójaolaj (nyers)		693	230 852
Szójaolaj (finomított)		753	250 853
Napraforgódara	Ausztria	205	68 290
Repcedara		215	71 621

n. a. – nincs adat.

Forrás: Associazione Granaria di Milano, BLPW

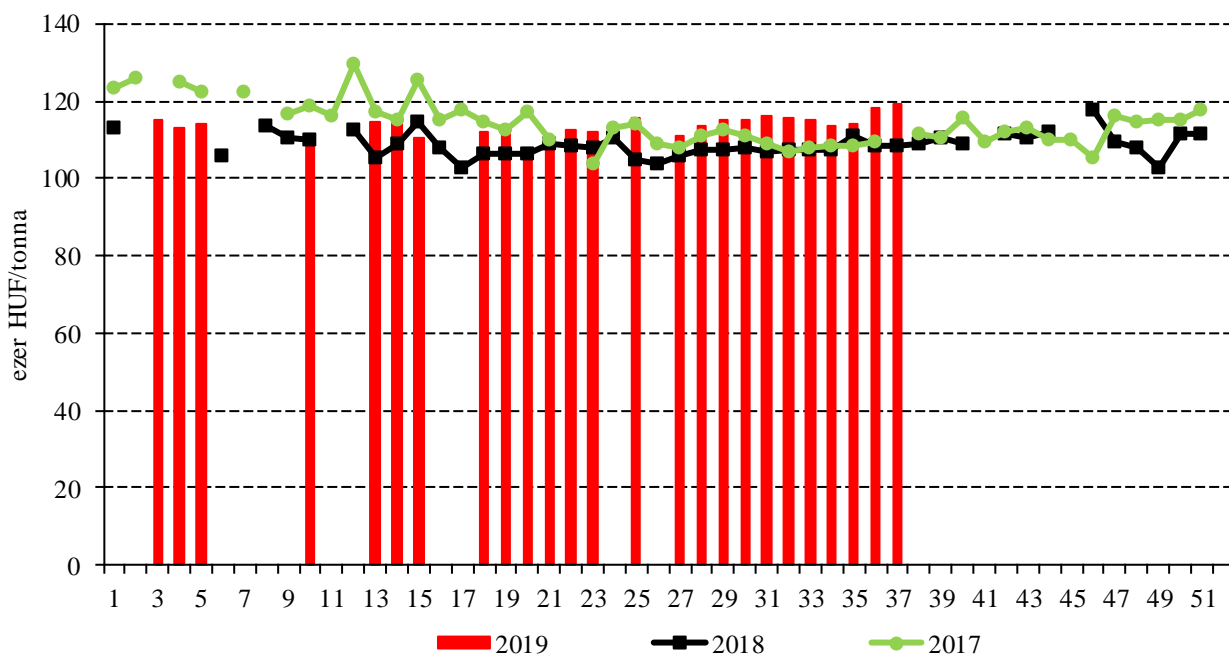
Termelői és kikötői árak

9. ábra: A napraforgómag heti termelői ára Magyarországon (2017–2019)



Forrás: NAIK AKI PÁÍR

10. ábra: A repcemag heti termelői ára Magyarországon (2017–2019)



Forrás: NAIK AKI PÁÍR

18. táblázat: Az olajmagok és származékaik nemzetközi és európai kikötői ára

		USD/tonna				
		2019. 08. 31.	2019. 09. 07.	2019. 09. 14.	2019. 09. 21.	
SZÓJA	BAB	USA FOB NOLA	338	326	339	336
		Brazília FOB	366	362	368	356
		EU CIF, USA-ból	356	363	364	n. a.
		EU CIF Brazíliából	378	382	384	n. a.
		Fekete-tenger FOB	348	346	344	343
		Argentína, Up River FOB	350	352	347	346
	DARA	EU CIF Rotterdam	347	348	345	n. a.
OLAJ	EU FOB ^{a)}	628	628	622	632	
REPCE		Franciaország FOB Rouen	411	407	410	408
		EU, 00 CIF Hamburg	422	427	420	n. a.
	MAG	Ausztrália FOB	435	436	447	449
		Kanada FOB	356	357	356	364
		Ukrajna FOB	415	413	420	420
	DARA	EU FOB Hamburg	206	200	199	n. a.
	OLAJ	EU FOB Hollandia	901	910	888	n. a.
NAPRAFORGÓ		EU CIF Amszterdam	360	355	352	n. a.
	MAG	EU FOB Bordeaux	358	355	356	360
		Ukrajna FOB	335	335	335	325
	DARA	Ukrajna DAF	217	217	217	n. a.
		Ukrajna FOB	210	210	200	195
	OLAJ	EU FOB Rotterdam	755	758	750	n. a.
		Fekete-tenger FOB	729	725	710	n. a.
NYERS PÁLMAOLAJ	EU CIF	568	565	585	n. a.	

Megjegyzés: FOB – Free on Board (kölségmentesen a hajó fedélzetére – megjelölt elhajozási kikötő), DAF – Delivered at Frontier (határra szállítva); CIF – Cost, Insurance and Freight (kölség, biztosítás és fuvardíj – megnevezett rendeltetési kikötő); n. a. – nincs adat.

^{a)} Átszámolva az EKB hivatalos középárfolyamán.

Forrás: APK-Inform, Hammersmith, Oil World, Európai Bizottság, IGC

Olajmagpiaci információk

19. táblázat: A növényolajok és származékaik feldolgozó értékesítési ára Magyarországon

Megnevezés	Mértékegység	2018. 37. hét	2019. 36. hét	2019. 37. hét	2019. 37. hét/ 2018. 37. hét	2019. 37. hét/ 2019. 36. hét
					(százalék)	(százalék)
Nyers napraforgóolaj	tonna
	HUF/tonna
Napraforgódara	tonna	5 773	23 718	3 572	62	15
	HUF/tonna	57 277	54 513	60 454	106	111
Nyers repceolaj	tonna	...	–	–	–	–
	HUF/tonna	...	–	–	–	–
Repcedara	tonna	2 307	1 025
	HUF/tonna	71 880	66 876

... = Adatvédelmi korlátok miatt nem közölhető adat.

Forrás: NAIK AKI PÁIR

20. táblázat: A full-fat szója, a szójadara és a szójaolaj feldolgozó értékesítési ára Magyarországon

	Mértékegység	2019. 36. hét	2019. 37. hét
		tonna	239
Full-fat szója	HUF/tonna	130 456	130 138
	tonna
Szójadara	HUF/tonna
	tonna
Szójaolaj	HUF/tonna

... = Adatvédelmi korlátok miatt nem közölhető adat.

Megjegyzés: Full-fat szója: 33% fehérje, 12% olaj, max. 12% víz. Szójadara: Low-Pro, Mid-Pro, High-Pro összesítve. Az ár az áfát és a szállítási költséget nem tartalmazza.

Forrás: NAIK AKI PÁIR

21. táblázat: Az importból származó szójabab és szójadara behozatali ára Magyarországon

Mértékegység	2019. augusztus	
	Szállítás ideje: 2019. augusztus–2019. október	
Szójabab (GM-mentes)	tonna	...
	HUF/tonna	...
Szójadara (GM) ^{a)}	tonna	14 500
	HUF/tonna	92 134
Szójadara (GM-mentes)	tonna	...
	HUF/tonna	...

... = Adatvédelmi korlátok miatt nem közölhető adat.

^{a)} Származási ország: GM szójadara (FCA Koper) – Brazília/nem jelölt

Forrás: NAIK AKI PÁIR

22. táblázat: **Az olajmagok és származékaik külkereskedelme Magyarországon**

ezer tonna

		2018. január–június	2019. január–június	Változás (százalék)
Export	1205 Repcemag	294,03	517,46	176,0
	1206 Napraforgómag	260,98	343,20	131,5
	2304 Szójadara	71,05	57,80	81,3
Import	1205 Repcemag	16,61	7,74	46,6
	1206 Napraforgómag	68,91	28,15	40,9
	2304 Szójadara	215,54	224,65	104,2

Forrás: KSH

23. táblázat: **A világ olajmagnérlege**

millió tonna

	USDA		Oil World		Tallage	
	2018/2019 ^{a)}	2019/2020 ^{b)}	2018/2019 ^{a)}	2019/2020 ^{b)}	2018/2019 ^{a)}	2019/2020 ^{b)}
SZÓJABAB						
Termelés	362	341	362	344	363	341
Felhasználás	300	306	344	350	344	347
Export	149	149	150	149	150	147
Import	147	148	147	149	150	147
Zárókészlet	112	99	110	105	121	116
REPCEMAG						
Termelés	72	70	65	62	72	68
Felhasználás	71	71	64	64	72	71
Export	15	16	15	16	14	17
Import	14	16	15	16	14	17
Zárókészlet	8	7	10	8	8	6
NAPRAFORGÓMAG						
Termelés	51	53	52	53	53	51
Felhasználás	51	52	52	53	53	52
Export	3	3	3	3	3	3
Import	2	2	3	3	3	3
Zárókészlet	3	3	4	4	4	4

^{a)} Előzetes adat.^{b)} Előrejelzés.

n. a. – nincs adat.

Forrás: USDA, Oil World, Tallage

