

VI. évfolyam 9. szám 2019



STATISZTIKAI JELENTÉSEK

MEZŐGAZDASÁGI INPUTOK HAVI FORGALMA

2019. augusztus

Mezőgazdasági inputok havi forgalma
VI. évfolyam 9. szám 2019

Megjelenik havonta

Szerkesztő

Bábáné Demeter Edit

Szerző

Medináné Lázár Virgilia
lazar.virgilia@aki.naik.hu

Kiadó

NAIK Agrárgazdasági Kutatóintézet
H-1093 Budapest, Zsil utca 3–5.
Telefon: (+36 1) 217-1011
Fax: (+36 1) 217-8111
www.aki.naik.hu
aki@aki.naik.hu
<https://asir.aki.gov.hu>

ISSN 1418 2130

Ezen kívül figyelmébe ajánljuk az Agrárstatisztikai Osztály adatgyűjtéseinek összefoglalóit, amelyeket az alábbi linken érhet el:

<https://www.aki.gov.hu/agrarstatisztikai-informacios-rendszer>

A kiadványokkal kapcsolatban részletes felvilágosítást ad:

Publikációs Csoport
publikacio@aki.naik.hu
Telefon: (+36 70) 501-1156

Minden jog fenntartva. A kiadvány bármely részének sokszorosítása, adatainak bármilyen formában (nyomtatott vagy elektronikus) történő tárolása vagy továbbítása, illetőleg bármilyen elven működő adatbázis-kezelő segítségével történő felhasználása csak a kiadó előzetes írásbeli engedélyével történhet.

Tartalomjegyzék

Információ az adatfelvételtől.....	3
Általános tudnivalók a mezőgazdasági inputok forgalmazásáról	3
Mezőgazdasági inputok 2019. augusztus havi forgalma.....	4

Információ az adatfelvételről

Az adatfelvétel a 2016. évi CLV. statisztikai törvény felhatalmazása alapján kiadott kormányrendelet előírásai szerint kötelező, figyelemmel az 1185/2009/EK-rendeletre. Az adatok összesítése után a kiadvány havonta jelenik meg. A statisztikai jelentés célja, hogy a hazai mezőgazdasági inputok havi forgalmáról (értékbeni) átfogó képet nyújtson a szakmai érdeklődők számára. Az Agrárgazdasági Kutató Intézet az Országos Statisztikai Adatfelvételi Program (OSAP) keretében gyűjti az információkat. A termelőeszközök (inputok) áruforgalmi jelentése című adatgyűjtés több mint 25 éve kezdődött.

Eleinte a tárgyidőszakban forgalmazott mezőgazdasági gép, alkatrész, műszaki áru, műtrágya, növényvédő szer (áfa nélküli folyó eladási ár szerinti) értékét figyeltük meg, valamint a zárókészletek alakulását értékben. Az adatszolgáltatói teher csökkentése érdekében 2008-tól az adatgyűjtés gyakorisága haviról negyedévesre változott, majd 2014 januárjától a megfigyelési kör szűkítésével visszatértünk a havi rendszerességre (műtrágya, növényvédő szer, mezőgazdasági gépek). 2017-től a gépértékesítésre vonatkozó adatok a negyedéves jelentésből kerülnek publikálásra.

Általános tudnivalók a mezőgazdasági inputok forgalmazásáról

Adatszolgáltatásra 16 mezőgazdasági inputforgalmazással foglalkozó vállalkozás került kijelölésre 2019. évre vonatkozóan, amelyek 89 százaléka küldte be a tárgyidőszakra vonatkozó forgalmi adatait. Az adatfelvétel során beérkezett adatok csak a mezőgazdasági végfelhasználóknak értékesített inputok volumenét és

forgalmi értékét tartalmazzák. A megfigyelt termékek (műtrágya, növényvédő szer) körét úgy alakítottuk ki, hogy a leggyakrabban felhasznált kemikáliák kerüljenek be a felmérésbe. Az adatszolgáltatásra kijelölt vállalkozások a műtrágya- és növényvédőszer-piac értékesítési volumenét közel 80 százalékban fedik le.

Mezőgazdasági inputok 2019. augusztus havi forgalma

A kijelölt forgalmazók 2019 augusztusában műtrágyából közel 2 és félszer akkora volument értékesítettek, mint július hónapban. A múlt év azonos időszakához viszonyítva a műtrágyák iránti kereslet 22 százalékkal növekedett idén augusztusban. A két legkeresettebb termék a mészammon-salétrom (MAS) és a MAP volt a tárgyhónapban, értékesített mennyiségük 4:1-hez ala-

kult. Az értékesítési árak az egyszerű műtrágyák esetében emelkedtek (1,1-3,7 százalékkal), míg az összetett műtrágyáké 1 százalékkal visszaesett az előző hónap-hoz képest. 2018 augusztusához viszonyítva az értékesítési árak emelkedtek, az egyszerű műtrágyáknál nagyobb mértékű volt az árnövekedés, mint az összetett műtrágyáké (1. táblázat, 1. és 2. ábra).

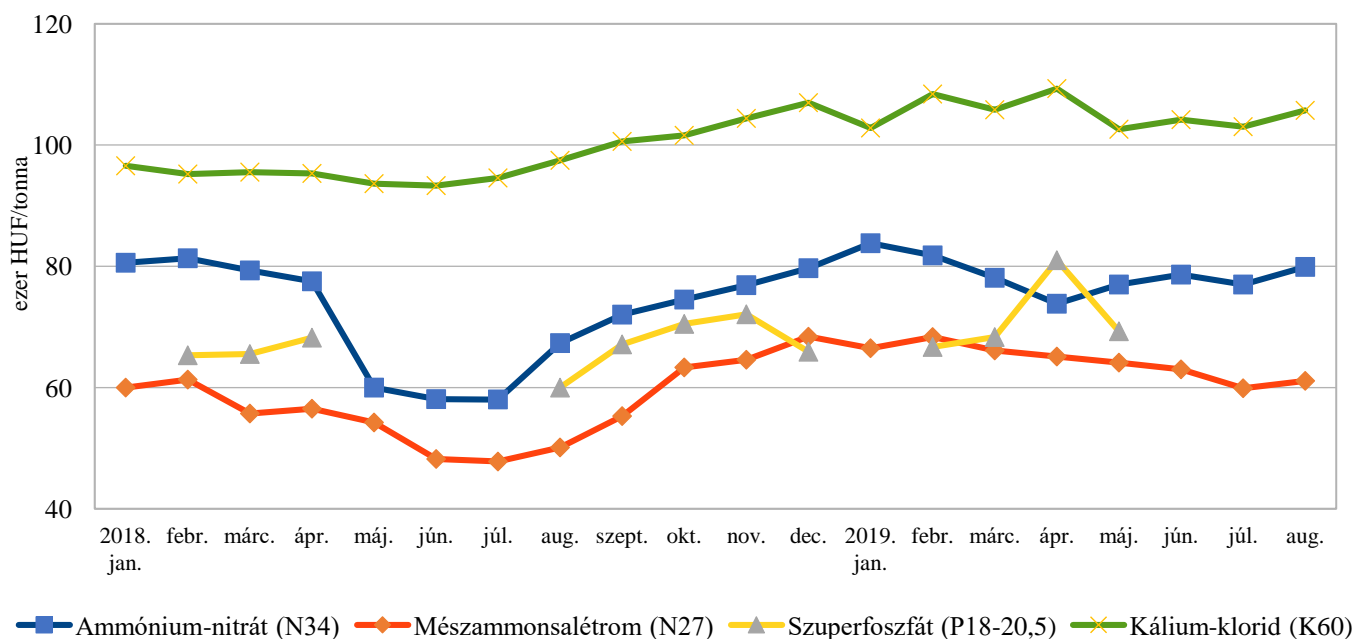
1. táblázat: Egyes mezőgazdasági inputok értékesítési átlagárának (áfa nélkül) alakulása

Megnevezés	2019. július	2019. augusztus	2019. augusztus/ 2019. július (százalék)	2019. augusztus/ 2018. augusztus (százalék)
Műtrágyafélék (HUF/tonna)				
Ammónium-nitrát (N34)	77 089	79 973	103,7	118,8
Mészammon-salétrom (MAS)	60 487	61 148	101,1	122,0
Szuperfoszfát (P18-20,5)	101,1
Kálium-klorid (K60)	103 094	105 677	102,5	108,3
MAP (NP 11:52)	137 660	136 326	99,0	100,8
NPK 15:15:15	102 750	101 820	99,1	100,7
Növényvédő szerek (HUF/kg, HUF/liter)				
Gombaölő szerek				
Cherokee 5 liter
Pictor SC 1 liter	30 285
Tango Star 5 liter	6 723	6 838	101,7	104,6
Vitavax 2000 20 liter	2 262	2 242	99,1	100,8
Rovarölő szerek				
Biscaya 3 liter	15 239	14 990	98,4	95,4
Force 1,5 G 20 kg	1 775	1 805	101,7	102,4
Karate Zeon 5 CS 1 liter	14 159	14 007	98,9	106,2
Nurelle-D 50/500 EC 1 liter	7 626
Gyomirtó szerek				
Gardoprim Plus Gold 20 liter
Laudis 5 liter	7 930	8 952	112,9	114,2
Lumax SE 5 liter
Pulsar 40 5 liter	12 005	12 220	101,8	97,6
Reglone Air 5 liter	3 691	3 821	103,5	71,2
Roundup Mega 20 liter	1 951	1 955	100,2	101,1
Wing-P 10 liter

... = adatvédelmi korlátok miatt nem közölhető adat.

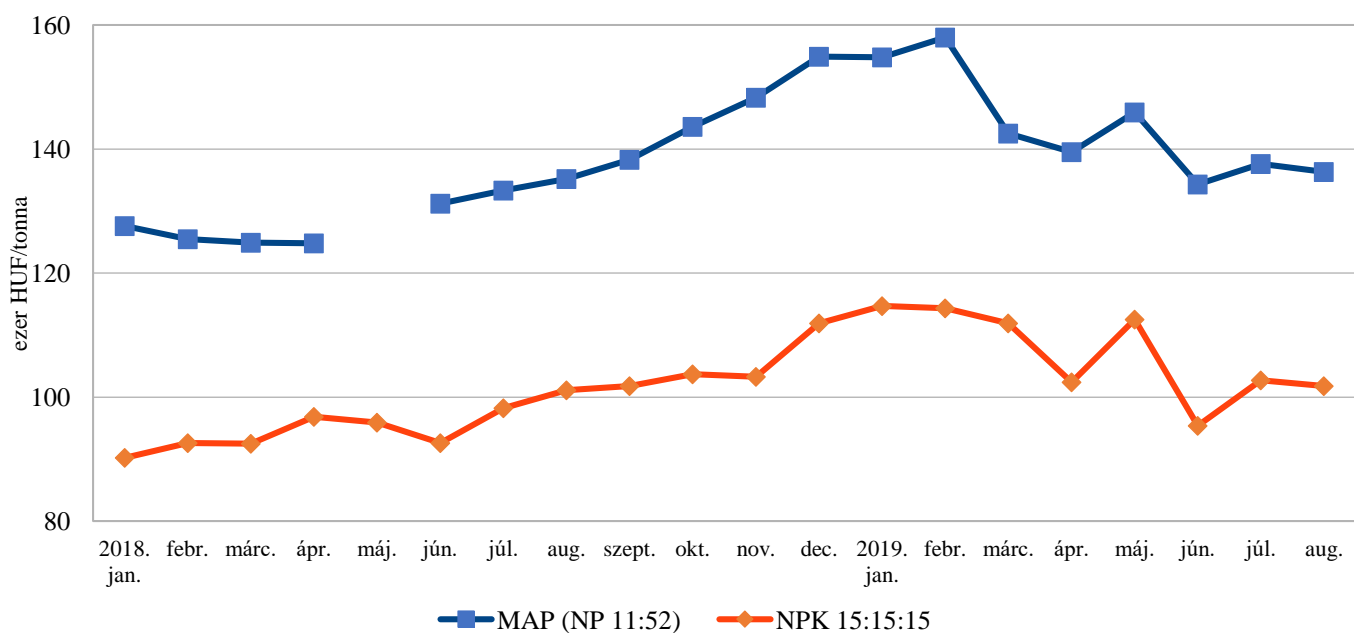
Forrás: NAIK AKI ASIR

1. ábra: Az egyszerű műtrágyák értékesítési ára (áfa nélkül) (2018–2019)



Forrás: NAIK AKI ASIR

2. ábra: Az összetett műtrágyák értékesítési ára (áfa nélkül) (2018–2019)



Forrás: NAIK AKI ASIR

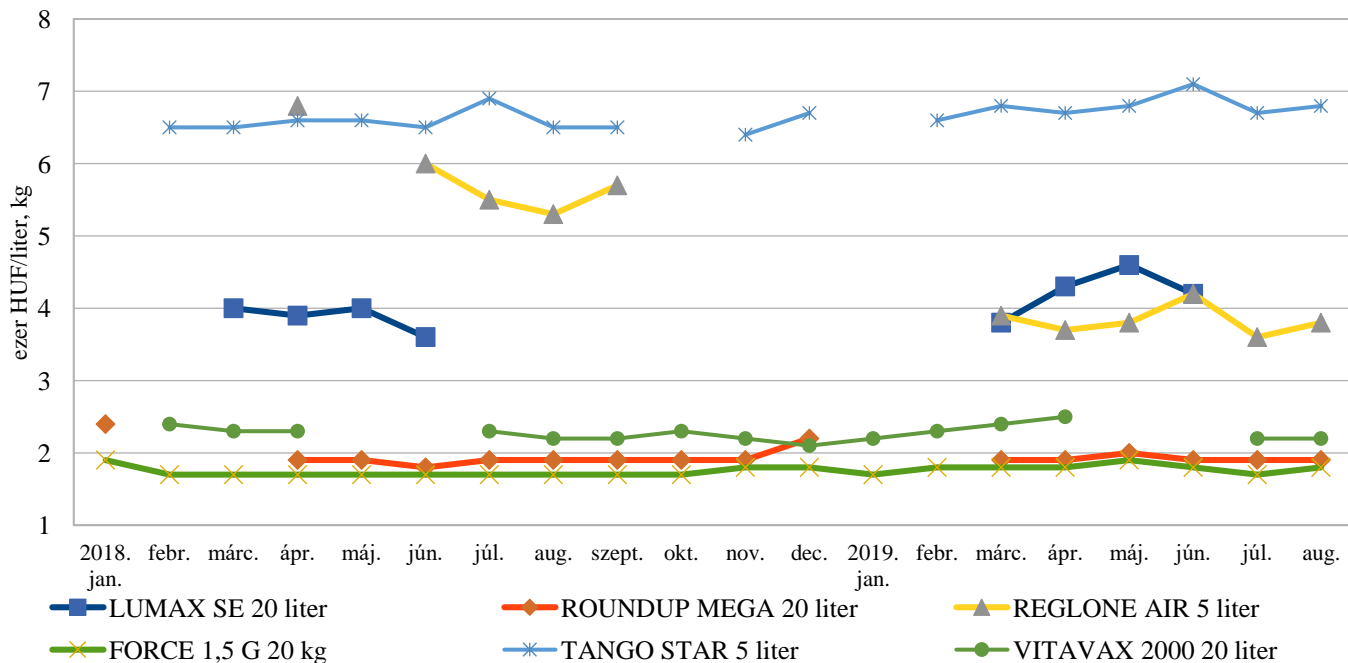
A növényvédő szerek iránti kereslet 2019 júliusához és az előző év azonos időszakához mérten is erősödött valamelyest a megfigyelt hónapban. A volumen növekedést elsősorban a Roundup Mega (az előző hónapban is hasonló tendencia volt tapasztalható) gyomirtó szer iránti megnövekedett kereslet okozta, a tavalyi év augusztusához mérten több mint 20 százalékkal, míg idén júliushoz képest a háromszorosára nőtt a felhasznált

menyisége. Hatásmechanizmus szerint a gombaölők felhasználása hasonlóan alakult idén júliushoz és tavaly augusztushoz képest, míg a rovarölők forgalmazott mennyisége az előző hónaphoz viszonyítva a negyede, a múlt év azonos időszakához mérten pedig a kétharmadára esett vissza. Az értékesítési árakat tekintve mindkét időszakhoz viszonyítva negatív és pozitív irányba is elmozdultak. A legnagyobb áremelkedés a

Laudis esetében történt (előző hónaphoz 12,9, előző év augusztusához képest 14,2 százalékkal), a Reglone Air ára ugyan 2019 júliusához képest néhány százalékkal

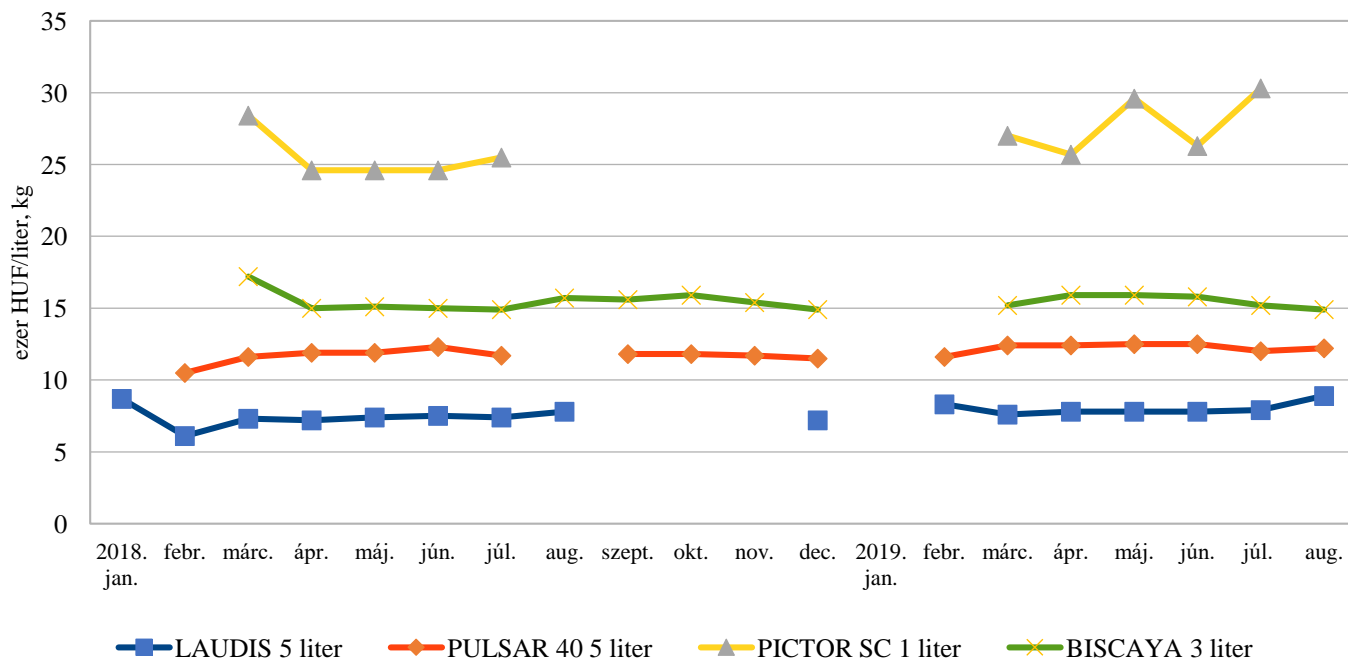
emelkedett, azonban tavaly augusztushoz képest majdnem 30 százalékos volt az áresés (3. és 4. ábra).

3. ábra: Egyes növényvédő szerek értékesítési ára (áfa nélkül) 1. (2018–2019)



Forrás: NAIK AKI ASIR

4. ábra: Egyes növényvédő szerek értékesítési ára (áfa nélkül) 2. (2018–2019)



Forrás: NAIK AKI ASIR

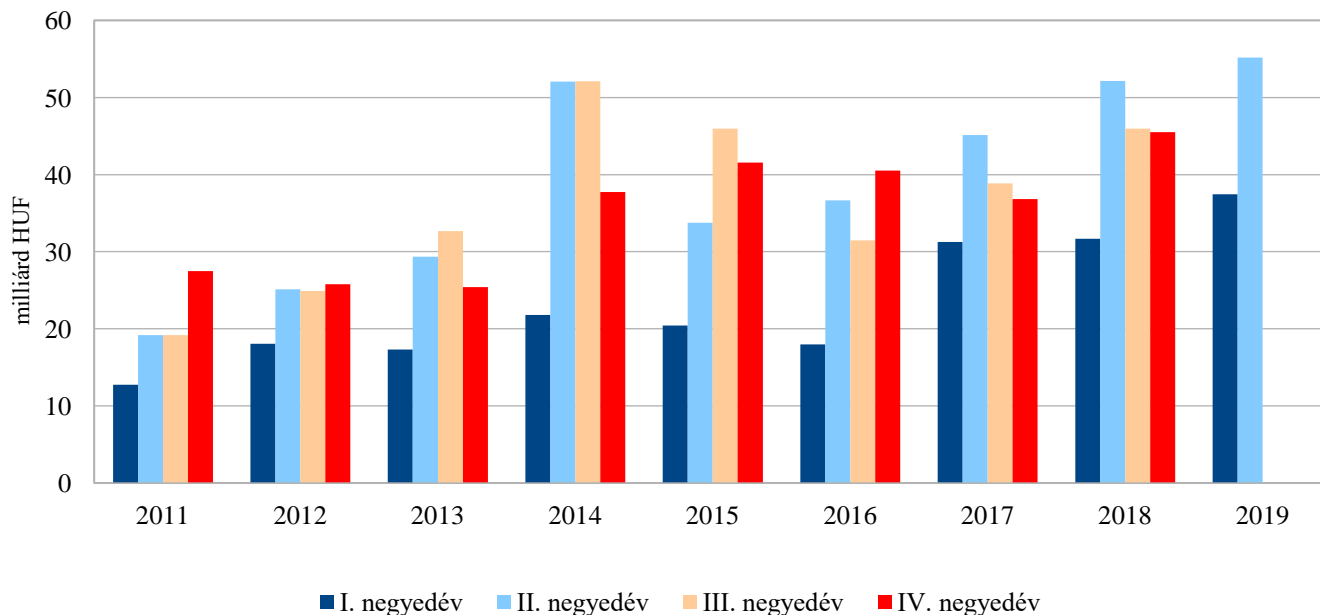
Magyarországon a gazdálkodók, mezőgazdasági vállalkozók 92,6 milliárd forint értékben vásároltak új mezőgazdasági gépeket 2019 első hat hónapjában (5. ábra), az alkatrészekre 25,4 milliárd forintot fordítottak.

Az új mezőgazdasági gépek forgalma 10, az alkatrészértékesítés 8 százalékkal volt nagyobb a 2018 első félévinél.

A gépiacal párhuzamosan a lízingpiac is erősödött. A mezőgazdasági gépekhez köthető finanszírozott

összeg 15 százalékkal 45,2 milliárd forintra nőtt 2019. első félévében a Magyar Lízingszövetség adatai szerint.

5. ábra: **A forgalmazó szervezetek mezőgazdaságigép-értékesítése mezőgazdasági végfelhasználóknak (2011–2019)**



Forrás: NAIK AKI ASIR

