

XXIII. évfolyam, 18. szám, 2019



AGRÁRPIACI JELENTÉSEK

ZÖLDSÉG, GYÜMÖLCS ÉS BOR

NAIK Agrárgazdasági Kutatóintézet

Zöldség, Gyümölcs és Bor
XXIII. évfolyam, 18. szám, 2019

Megjelenik kéthetente
2019. szeptember 11.

Felelős szerkesztő
Dr. Stummer Ildikó

Szerzők
Isépy Anett
isepy.anett@aki.naik.hu
Losonczi Tünde
losonczi.tunde@aki.naik.hu
Ecsediné Wanek Zsuzsanna
wanek.zsuzsa@aki.naik.hu
Szente-Orbán Csaba

Kiadó
NAIK Agrárgazdasági Kutatóintézet
H-1093 Budapest, Zsil utca 3-5.
Telefon: (+36 70) 501-0446
Fax: (+36 1) 217-8111
<https://aki.naik.hu>
aki@aki.naik.hu
<https://pair.aki.gov.hu>

ISSN 1418 2130

A Zöldség, Gyümölcs és Bor piaci jelentésen kívül
kínáljuk még a Baromfi; Élőállat és Hús; Tej és Tej-
termékek; Gabona és Ipari Növények piaci jelentése-
ket is.

A kiadványokkal kapcsolatban részletes felvilágosítást ad:
Publikációs Csoport
publikacio@aki.naik.hu
Telefon: (+36 70) 501-1156

Minden jog fenntartva. A kiadvány bármely részének sokszorosí-
tása, adatainak bármilyen formában (nyomtatott vagy elektroni-
kus) történő tárolása vagy továbbítása, illetőleg bármilyen elven
működő adatbázis-kezelő segítségével történő felhasználása csak
a kiadó előzetes írásbeli engedélyével történhet.

Tartalomjegyzék

| | |
|---|-----------|
| Összefoglaló | 3 |
| Zöldség- és gyümölcspiaci jelentés | 4 |
| Budapesti nagybani piaci körkép | 4 |
| Agrárpolitikai hírek | 5 |
| Magyarországi piaci információk | 6 |
| Nemzetközi piaci információk | 14 |
| Borpiaci jelentés | 16 |

Összefoglaló

A NAIK AKI PÁIR adatai szerint a Budapesti Nagybani Piacon a 36. héten a belpiaci Red-Scarlett burgonya 125, az Impala 145 forint/kilogramm leggyakoribb termelői áron került a felhozatalba. A káposztaféléket a megfigyelt héten a tavalyi 36. hetinél alacsonyabb árak jellemezték.

Zöldség- és gyümölcspiaci jelentés

Budapesti nagybani piaci körkép

A NAIK AKIPÁIR adatai szerint a Budapesti Nagy-
bani Piacon a 36. héten a belpiaci Red-Scarlett burgo-
nya 125, az Impala 145 forint/kilogramm leggyakoribb
termelői áron került a felhozatalba, az előbbi az egy év-
vel korábbival megegyező, az utóbbi 4 százalékkal ma-
gasabb áron.

A magvas görögdiinnyék ára 95–100 forint/kilo-
gramm között mozgott, ami a tavalyi azonos heti szint-
jét (160–175 forint/kilogramm) 40 százalékot meghala-
dóan múlta alul. A sárgadiinnyét az egy évvel korábbinál
magasabb áron, kilogrammonként 390 (zöld húsú) és
350 (sárga húsú) forintért kínálták.

A káposztaféléket a megfigyelt héten a tavalyi 36.
hetinél alacsonyabb árak jellemezték. A fejes káposzta
145, a kelkáposzta 240, a karfiol 205 forint/kilogramm
ára 19, 21, illetve 49 százalékkal csökkent 2018 ugyan-
ezen hetének áraihoz viszonyítva. A karfiol ár alakulása
erős változékonyságot mutatott: 2018-ban kilogram-
monként 190–490, 2019-ben a 36. hétig 205–500 forint
közötti leggyakoribb áron kínálták. A belföldi termés-
tésű kínai kel termelői ára – ami a vizsgált héten 220

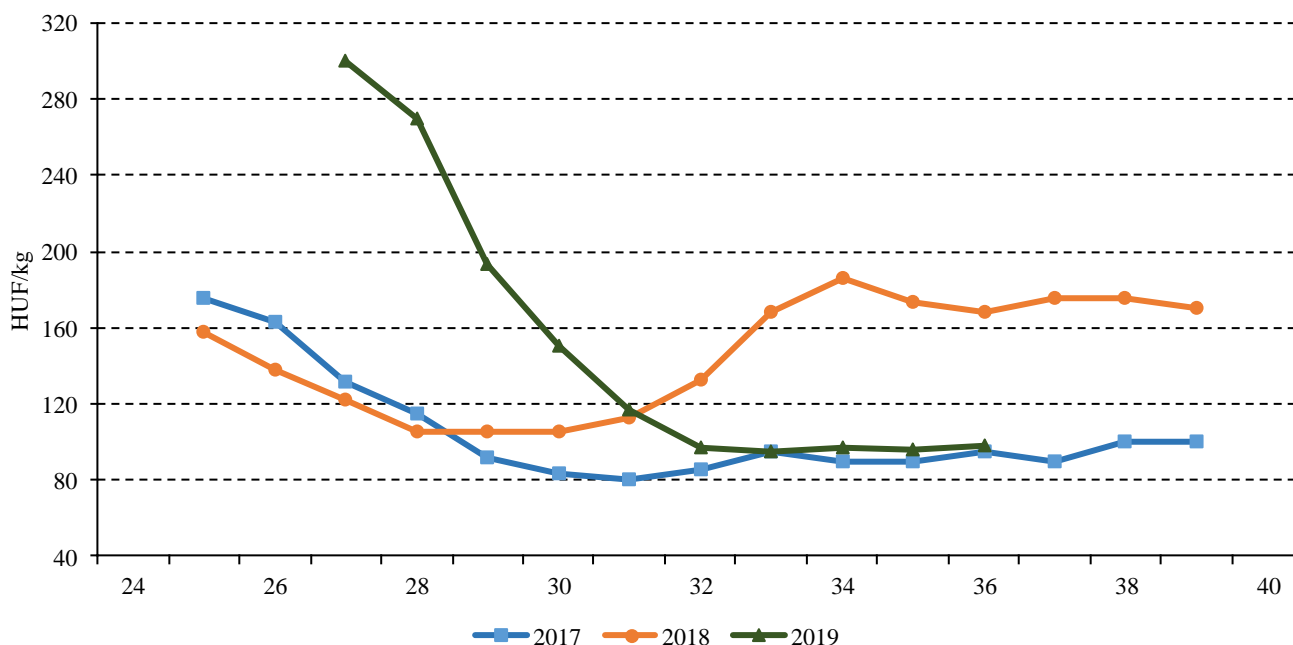
forint/kilogramm, az egy évvel korábbinál 20 forinttal
alacsonyabb volt – szűkebb sávban mozgott: 2019 eddig
eltelt időszakában 200–290 forint/kilogramm között
alakult.

A belpiaci gyümölcsök közül a Gala alma 200, a Vil-
moskörte 410 forint/kilogramm áron szerepelt a válasz-
tékban, míg az importból származó Santa Maria körte-
fajtát 520–550 forint/kilogramm közötti áron értékesí-
tették.

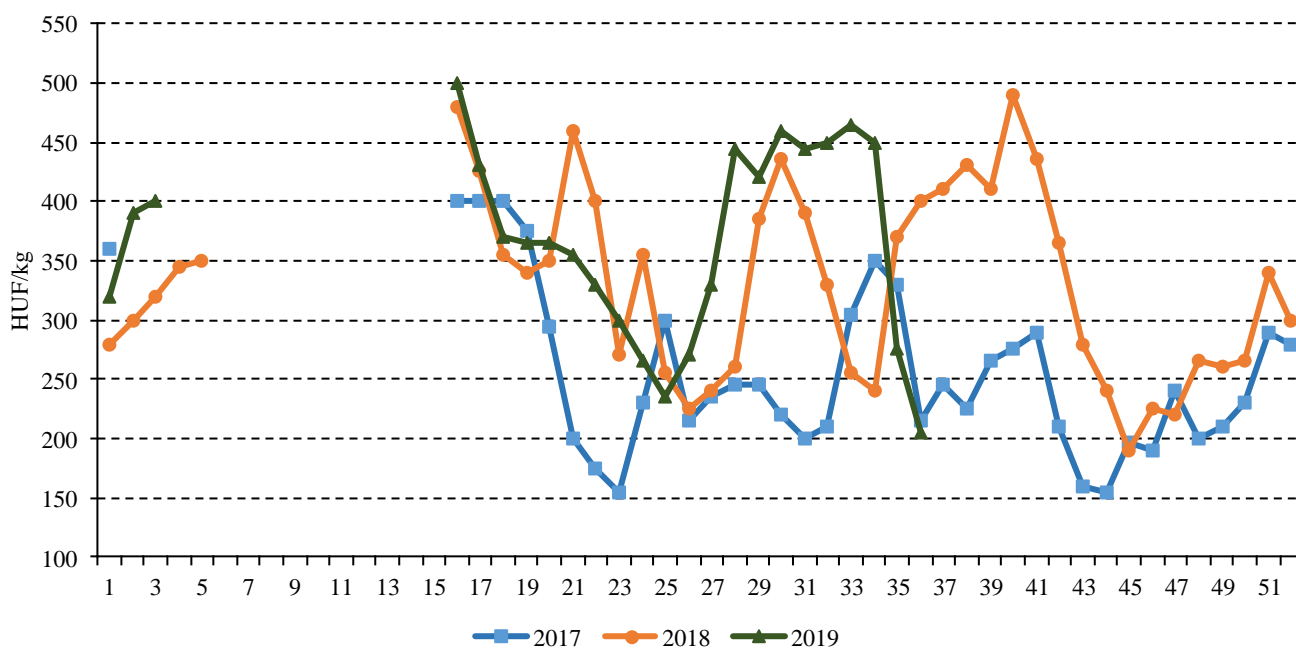
A japán típusú hazai szilva ára csökkent az előző év
azonos hetével összehasonlítva: 400-ról 300 forint/kilo-
grammra, míg a belpiaci európai nemes szilvák
220–225 (Besztercei és President) és 150–160 (Stanley)
forint/kilogramm áron szerepeltek a kínálatban.

A csemegeaszőlőt 250–345 forint/kilogramm áron kí-
nálták (Chasselas: 250, Pannónia kincse: 300, Cardinal:
345 forint/kilogramm), amely fajták egy éve ennél mér-
sékeltőbb áron kerültek a választékba. A megfigyelt hé-
ten Hamburgi muskotály is bővítette a kínálatot (480 fo-
rint/kilogramm).

1. ábra: A belföldi magvas görögdiinnye heti termelői átlagára a Budapesti Nagybani Piacon (2017–2019)



2. ábra: A belföldi karfiol heti termelői átlagára a Budapesti Nagyban Piacon (2017–2019)



Forrás: NAIK AKI PÁIR

Agrárpolitikai hírek

• Az agrárkár-enyhítési rendszer tagjainak 2019. szeptember 15-éig beérkezően kell megfizetniük a kárenyhítési hozzájárulást. A fenti határidő a Magyar Államkincstár-számlára történő beérkezésének a határideje, nem az összeg feladásának vagy a befizetés kezdeményezésének az időpontja. Az idei egységes kérelemben bejelentett területek mérete és a termesztett növénykultúrák figyelembevételével a gazdálkodóknak kárenyhítési hozzájárulás fizetési kötelezettsége keletkezett, amelyről a Magyar Államkincstár júliusi határozatában tájékoztatta az érintett gazdákat. Amennyiben a jelzett határidőig a Magyar Államkincstár számlájára nem ér-

kezett be a kárenyhítési hozzájárulás a 2019. kárenyhítési évre vonatkozóan, a károsult termelő nem részesülhet kárenyhítő juttatásban, függetlenül attól, hogy az egyéb támogatási feltételek esetleg teljesültek. A termelők a 2019. kárenyhítési évben eddig összesen 278.000 hektár területre jelentettek be kárt. A legnagyobb területre, 144.000 hektárra aszálykárt, 37.000 hektárra jég-ésőkárt, míg 31.000 hektárra viharkárt jelentettek. A termelőknek a még be nem takarított kultúrákkal kapcsolatban legkésőbb szeptember 30-ig van lehetőségük bejelenteni a 2019. évi aszálykárt.

Magyarországi piaci információk

1. táblázat: **Az I. osztályú, belföldi zöldségfélék és gyümölcsök leggyakoribb bruttó termelői ára a Budapesti Nagybani Piacon**

| Faj | Fajta/Típus | Méret | Mérték- egység | 2018. 36. hét | 2019. 35. hét | 2019. 36. hét | 2019. 36. hét/ 2018. 36. hét (százalék) | 2019. 36. hét/ 2019. 35. hét (százalék) |
|-------------|--------------------------------|-----------|-------------------|------------------|------------------|------------------|---|---|
| Burgonya | Impala | – | HUF/kg | 140 | 165 | 145 | 103,6 | 87,9 |
| | Red–Scarlett | – | HUF/kg | 125 | 130 | 125 | 100,0 | 96,2 |
| | Cherie | – | HUF/kg | 180 | 250 | 250 | 138,9 | 100,0 |
| Paradicsom | | 40–47 mm | HUF/kg | 268 | 415 | 360 | 134,6 | 86,8 |
| | Gömb | 47–57 mm | HUF/kg | 290 | 440 | 375 | 129,3 | 85,2 |
| | | 57–67 mm | HUF/kg | 160 | 255 | 230 | 143,8 | 90,2 |
| | Fürtös | 47 mm+ | HUF/kg | 295 | 460 | 375 | 127,1 | 81,5 |
| | | 40–47 mm | HUF/kg | 310 | 500 | 385 | 124,2 | 77,0 |
| | Koktél | 15 mm– | HUF/kg | 1 000 | 875 | 800 | 80,0 | 91,4 |
| | | 15 mm+ | HUF/kg | 925 | 875 | 890 | 96,2 | 101,7 |
| Paprika | Tölteni való édes | 30–70 mm | HUF/kg | 290 | 300 | 255 | 87,9 | 85,0 |
| | | 70 mm+ | HUF/kg | 348 | 400 | 338 | 97,1 | 84,4 |
| | Bogyiszló | – | HUF/kg | 510 | 525 | 500 | 98,0 | 95,2 |
| | Alma | – | HUF/kg | 270 | 290 | 300 | 111,1 | 103,5 |
| | Kaliforniai | 70 mm+ | HUF/kg | 600 | 690 | 725 | 120,8 | 105,1 |
| | Cseresznye | – | HUF/kg | 370 | 425 | 430 | 116,2 | 101,2 |
| | Padlizsán | – | 70 mm+ | HUF/kg | 380 | 310 | 370 | 97,4 |
| Uborka | Kígyó | 400–500 g | HUF/kg | 270 | 320 | 300 | 111,1 | 93,8 |
| | | 3–6 cm | HUF/kg | 325 | 400 | 400 | 123,1 | 100,0 |
| | Berakó (fürtös) | 6–9 cm | HUF/kg | 225 | 340 | 310 | 137,8 | 91,2 |
| | | 9–14 cm | HUF/kg | 220 | 255 | 260 | 118,2 | 102,0 |
| Sárgadinnye | Zöld húsú | – | HUF/kg | 275 | 200 | 390 | 141,8 | 195,0 |
| | Sárga húsú | – | HUF/kg | 230 | 180 | 350 | 152,2 | 194,4 |
| Görögdinnye | Magvas– Gömb–csíkos | – | HUF/kg | 160 | 90 | 95 | 59,4 | 105,6 |
| | Magvas– Gömb–sötét- zöld | – | HUF/kg | 170 | 100 | 100 | 58,8 | 100,0 |
| Főzőtök | Spárgatök | – | HUF/kg | 175 | 155 | 170 | 97,1 | 109,7 |

| Faj | Fajta/Típus | Méret | Mérték- egység | 2018. 36. hét | 2019. 35. hét | 2019. 36. hét | 2019. 36. hét/ 2018. 36. hét (százalék) | 2019. 36. hét/ 2019. 35. hét (százalék) |
|----------------|----------------|----------|-------------------|------------------|------------------|------------------|---|---|
| | Cukkini | – | HUF/kg | 245 | 290 | 290 | 118,4 | 100,0 |
| | Patisszon | – | HUF/kg | 330 | 350 | 345 | 104,6 | 98,6 |
| Sárgarépa | – | – | HUF/kg | 300 | 220 | 170 | 56,7 | 77,3 |
| Petrezselyem | – | – | HUF/kg | 1000 | 725 | 600 | 60,0 | 82,8 |
| Zeller | Gumós | – | HUF/kg | 330 | 462 | 438 | 132,6 | 94,6 |
| | | | HUF/db | 150 | 200 | 200 | 133,3 | 100,0 |
| Sóska | – | – | HUF/kg | 475 | 600 | 600 | 126,3 | 100,0 |
| Spenót | – | – | HUF/kg | 700 | 700 | 700 | 100,0 | 100,0 |
| Cékla | – | – | HUF/kg | 200 | 180 | 200 | 100,0 | 111,1 |
| Fejes saláta | – | – | HUF/db | 133 | 133 | 133 | 100,0 | 100,0 |
| Jégsaláta | – | – | HUF/db | 300 | 250 | 250 | 83,3 | 100,0 |
| Lollo Rossa | – | – | HUF/db | 200 | 167 | 167 | 83,5 | 100,0 |
| Lollo Bionda | – | – | HUF/db | 200 | 167 | 167 | 83,5 | 100,0 |
| Fejes káposzta | Fehér | – | HUF/kg | 180 | 160 | 145 | 80,6 | 90,6 |
| | Vörös | – | HUF/kg | 275 | 280 | 255 | 92,7 | 91,1 |
| Kelkáposzta | – | – | HUF/kg | 305 | 260 | 240 | 78,7 | 92,3 |
| Karalábé | – | – | HUF/kg | 250 | 215 | 220 | 88,0 | 102,3 |
| | | | HUF/db | 130 | 115 | 122 | 94,2 | 106,5 |
| Karfiol | – | 16 cm+ | HUF/kg | 400 | 275 | 205 | 51,3 | 74,6 |
| Kínai kel | – | – | HUF/kg | 240 | 240 | 220 | 91,7 | 91,7 |
| Brokkoli | – | – | HUF/kg | 600 | 515 | 425 | 70,8 | 82,5 |
| Retek | Hónapos | – | HUF/kiszerezés | 110 | 105 | 120 | 109,1 | 114,3 |
| | Jégcsap | – | HUF/kg | 250 | 330 | 320 | 128,0 | 97,0 |
| | Müncheneri Sör | – | HUF/kiszerezés | 262 | 270 | 230 | 87,6 | 85,2 |
| | Fekete retek | – | HUF/kg | 250 | – | 300 | 120,0 | – |
| Bab | Zöldbab | – | HUF/kg | 612 | 605 | 610 | 99,6 | 100,8 |
| Vöröshagyma | Barna héjú | 40–70 mm | HUF/kg | 128 | 145 | 120 | 94,1 | 82,8 |
| | | 70 mm+ | HUF/kg | 140 | 155 | 130 | 92,9 | 83,9 |
| | Lila héjú | 40–70 mm | HUF/kg | 200 | 250 | 255 | 127,5 | 102,0 |
| Fokhagyma | – | 45 mm+ | HUF/kg | 800 | 800 | 800 | 100,0 | 100,0 |
| Gomba | Laska | – | HUF/kg | 625 | 800 | 800 | 128,0 | 100,0 |

| Faj | Fajta/Típus | Méret | Mértékegység | 2018. 36. hét | 2019. 35. hét | 2019. 36. hét | 2019. 36. hét/ 2018. 36. hét (százalék) | 2019. 36. hét/ 2019. 35. hét (százalék) |
|-----------------|--------------------|----------|--------------|---------------|---------------|---------------|---|---|
| Csemegekukorica | – | – | HUF/db | 80 | 80 | 75 | 93,8 | 93,8 |
| Alma | Gala | 55–65 mm | HUF/kg | 210 | – | 200 | 95,2 | – |
| | Early gold | 65 mm+ | HUF/kg | – | 205 | 200 | – | 97,6 |
| | Nyári | 65 mm+ | HUF/kg | 190 | 200 | 188 | 98,7 | 93,8 |
| Körte | Vilmos | 60–75 mm | HUF/kg | 350 | 360 | 410 | 117,1 | 113,9 |
| | Nyári | 65 mm+ | HUF/kg | – | 360 | 380 | – | 105,6 |
| Szilva | Besztercei | 28 mm–ig | HUF/kg | 210 | 245 | 220 | 104,8 | 89,8 |
| | President | 28–35 mm | HUF/kg | 155 | – | 225 | 145,2 | – |
| | | 35 mm+ | HUF/kg | – | – | 220 | – | – |
| | Stanley | 28 mm–ig | HUF/kg | 125 | 160 | 150 | 120,0 | 93,8 |
| | | 35 mm+ | HUF/kg | – | – | 160 | – | – |
| | Japán típusú | 35 mm+ | HUF/kg | 400 | 320 | 300 | 75,0 | 93,8 |
| Kajszi | Nem jelölt | 30 mm+ | HUF/kg | – | 425 | 425 | – | 100,0 |
| Őszibarack | Fehér húsú | 51–61 mm | HUF/kg | 415 | 200 | 255 | 61,5 | 127,5 |
| | | 61–67 mm | HUF/kg | 490 | 235 | 295 | 60,2 | 125,5 |
| | | 67–73 mm | HUF/kg | 535 | 270 | 335 | 62,6 | 124,1 |
| | Sárga húsú | 51–61 mm | HUF/kg | 405 | 200 | 240 | 59,3 | 120,0 |
| | | 61–67 mm | HUF/kg | 460 | 230 | 267 | 58,0 | 115,9 |
| | | 67–73 mm | HUF/kg | 510 | 260 | 310 | 60,8 | 119,2 |
| Nektarin | Nem jelölt | – | HUF/kg | 440 | 253 | 287 | 65,2 | 113,2 |
| Pirosribiszke | – | – | HUF/kg | 700 | 1 088 | 1 700 | 242,9 | 156,3 |
| Málna | – | – | HUF/kg | 1 700 | 1 300 | 1 412 | 83,1 | 108,7 |
| Szeder | – | – | HUF/kg | 1 700 | 1 150 | 1 500 | 88,2 | 130,4 |
| Dióbél | – | – | HUF/kg | 2 800 | 3 250 | 3 300 | 117,9 | 101,5 |
| Csemegeeszőlő | Cardinal | 150–200g | HUF/kg | 285 | 360 | 345 | 121,1 | 95,8 |
| | Hamburgi muskotály | 150–200g | HUF/kg | – | – | 480 | – | – |
| | Pannónia | 150–200g | HUF/kg | 250 | 320 | 300 | 120,0 | 93,8 |
| | Chasselas | 75–150g | HUF/kg | 230 | 280 | 250 | 108,7 | 89,3 |
| | Irsai Olivér | 75–150g | HUF/kg | – | 270 | 250 | – | 92,6 |

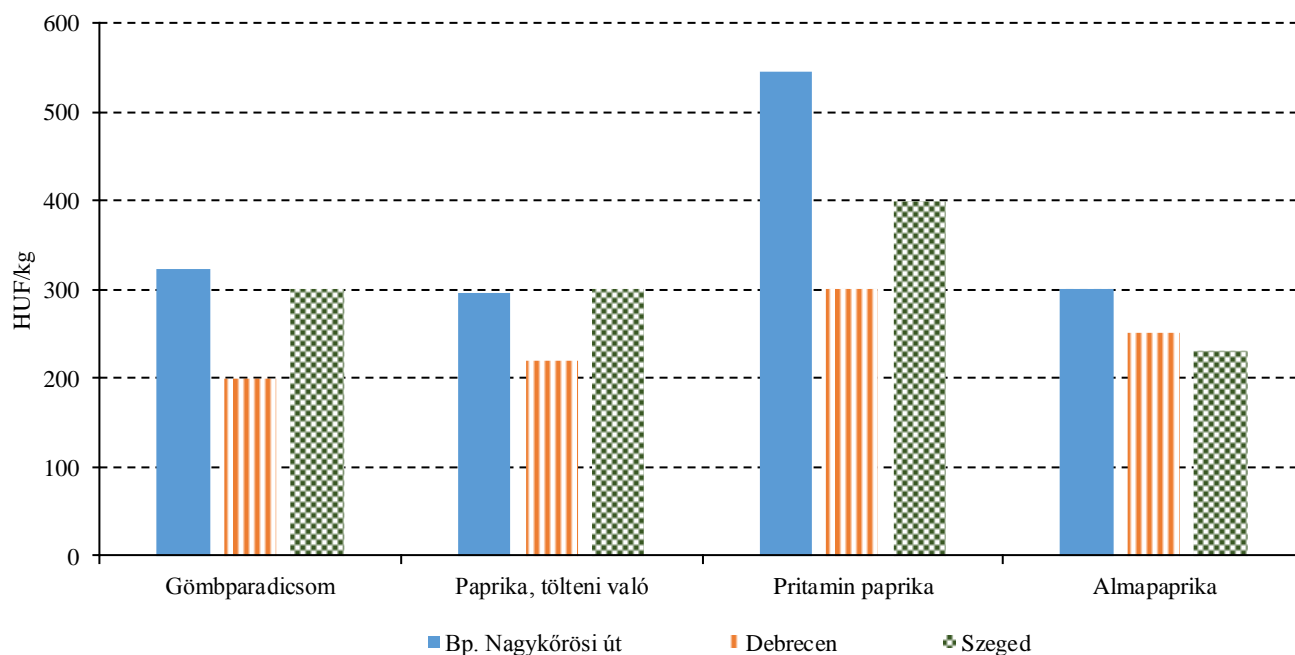
Megjegyzés: A teljes adatbázis megtekinthető a www.aki.gov.hu oldalon.
Forrás: NAIK AKI PÁIR

2. táblázat: **Az Európai Unióból és a harmadik országokból származó, I. osztályú zöldségfélék és gyümölcsök leggyakoribb bruttó ára a Budapesti Nagyban Piacon**

| Faj | Fajta/ Típus | Méret | Származási hely | Mérték- egység | 2018. 36. hét | 2019. 35. hét | 2019. 36. hét | 2019. 36. hét/ 2018. 36. hét (százalék) | 2019. 36. hét/ 2019. 35. hét (százalék) |
|-------------------------|-----------------|----------|----------------------------|-------------------|------------------|------------------|------------------|---|---|
| Jégsaláta | – | – | Hollandia | HUF/db | 450 | 356 | 325 | 72,2 | 91,3 |
| Körte | Santa Maria | 65–75 mm | Görögország | HUF/kg | – | – | 550 | – | – |
| | | | Olaszország | HUF/kg | 558 | – | 520 | 93,3 | – |
| Őszibarack | Nem jelölt | – | Görögország | HUF/kg | 463 | – | 400 | 86,5 | – |
| Nektarin | Nem jelölt | – | Olaszország | HUF/kg | 475 | – | 420 | 88,4 | – |
| Mandula (tisztított) | – | – | USA | HUF/kg | 3 200 | 3 200 | 3 200 | 100,0 | 100,0 |
| Mogyoró (tisztított) | – | – | Törökország | HUF/kg | 2 800 | 2 500 | 2 500 | 89,3 | 100,0 |
| Földimo- gyoró | – | – | Kína | HUF/kg | 800 | 800 | 800 | 100,0 | 100,0 |
| Csemege- szőlő | Fehér | – | Olaszország | HUF/kg | 448 | – | 650 | 145,1 | – |
| | Piros | – | Olaszország | HUF/kg | 440 | – | 688 | 156,3 | – |
| Citrom | – | 53–65mm | Argentína | HUF/kg | 733 | 484 | 522 | 71,1 | 107,8 |
| | | | Dél-afrikai Köztársaság | HUF/kg | – | – | 500 | – | – |
| | | | Spanyolország | HUF/kg | – | 450 | – | – | – |
| Zöldcitrom | – | – | Mexikó | HUF/kg | 820 | 900 | 940 | 114,6 | 104,4 |
| Narancs | Navelina | 67–80mm | Dél-afrikai Köztársaság | HUF/kg | 510 | – | – | – | – |
| | Valancia late | 67–80mm | Dél-afrikai Köztársaság | HUF/kg | 418 | 380 | 423 | 101,2 | 111,2 |
| | | | Spanyolország | HUF/kg | – | 350 | – | – | – |
| | Nem jelölt | – | Dél-afrikai Köztársaság | HUF/kg | – | 375 | – | – | – |
| Grapefruit | – | – | Dél-afrikai Köztársaság | HUF/kg | 430 | 524 | 555 | 129,1 | 105,9 |
| Kivi | – | – | Chile | HUF/kg | 700 | 900 | – | – | – |
| | | | Görögország | HUF/kg | – | – | 808 | – | – |
| Banán | – | – | Ecuador | HUF/kg | 330 | 376 | 371 | 112,5 | 98,7 |
| | | | Kolumbia | HUF/kg | 315 | 366 | 364 | 115,5 | 99,4 |
| Mák | – | – | Cseh köztársaság | HUF/kg | 960 | 1 400 | 1 400 | 145,8 | 100,0 |

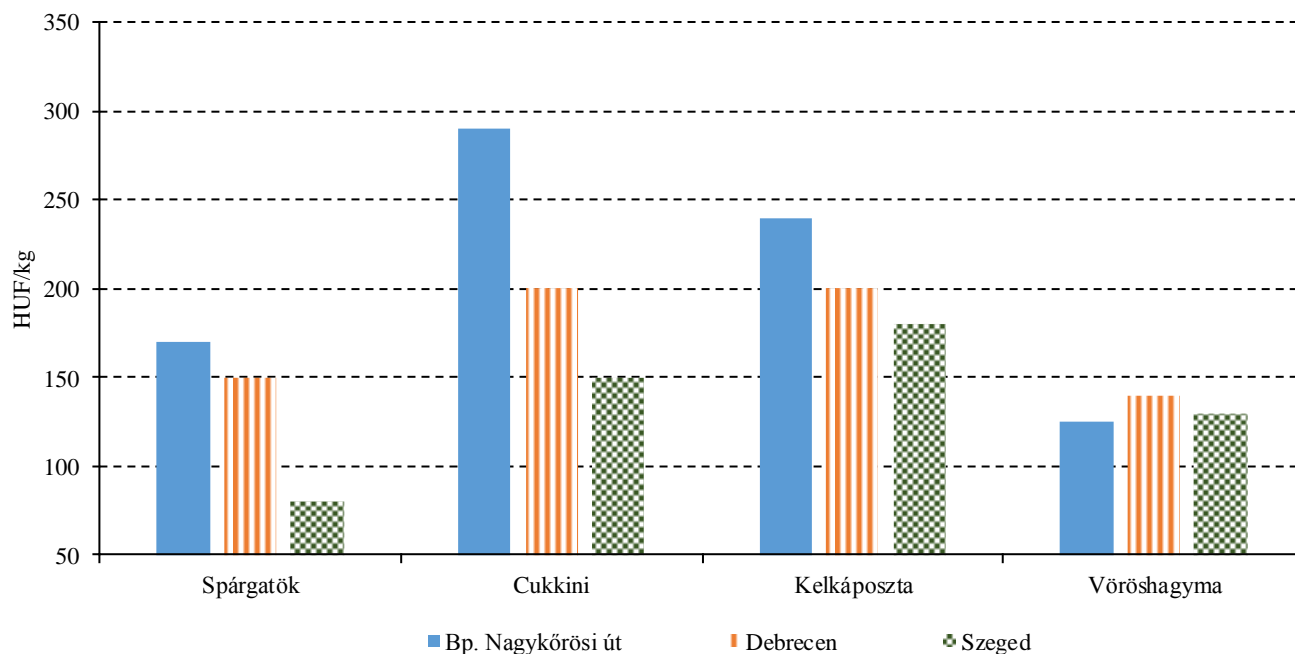
Megjegyzés: A teljes adatbázis megtekinthető a www.aki.gov.hu oldalon.
Forrás: NAIK AKI PÁIR

3. ábra: A gömbparadicsom, a tölteni való paprika, a pritamin paprika és az almapiaprika leggyakoribb ára a nagybani piacokon (2019. 36. hét)



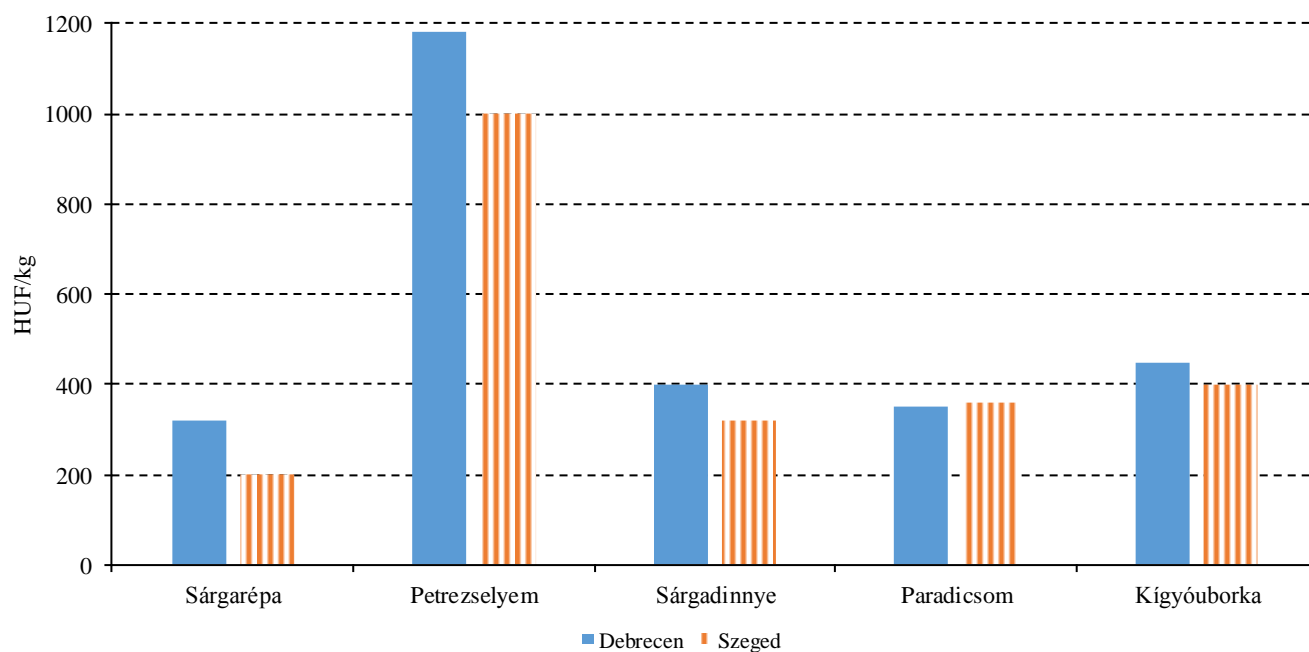
Forrás: NAIK AKI PÁIR

4. ábra: A spárgatök, a cukkini, a kelkáposzta és a vöröshagyma leggyakoribb ára a nagybani piacokon (2019. 36. hét)



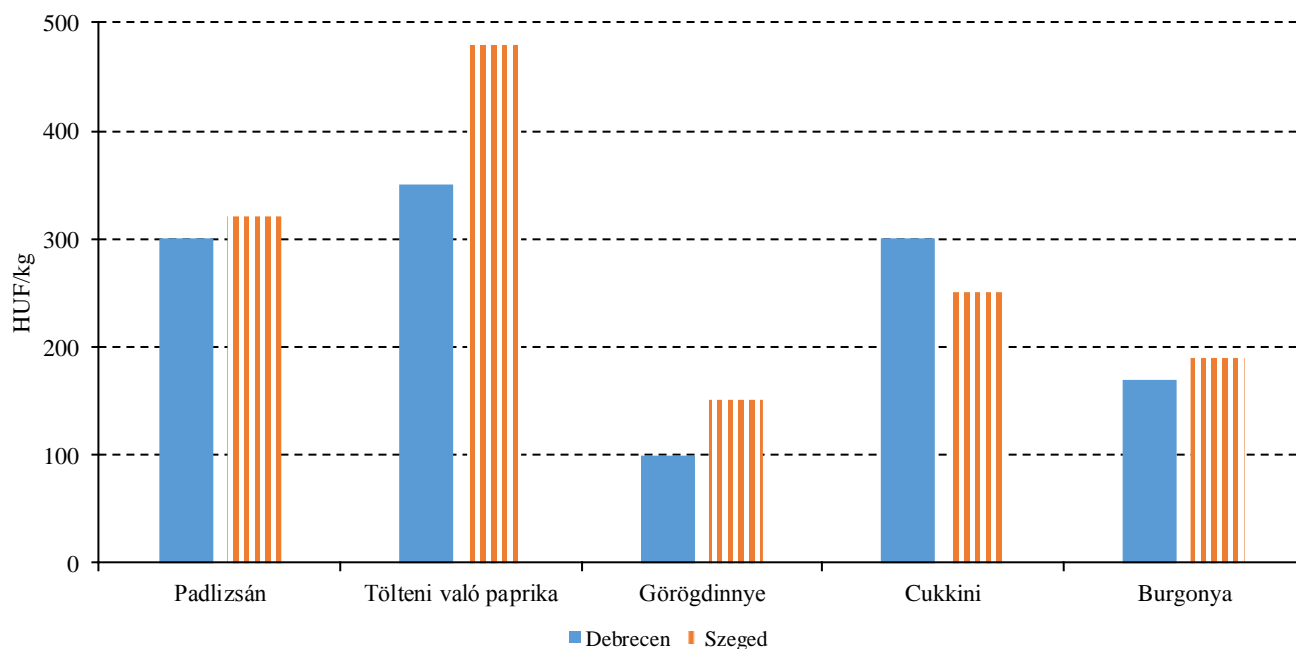
Forrás: NAIK AKI PÁIR

5. ábra: A sárgarépa, a petrezselyem, a sárgadinnye, a paradicsom és a kígyóborka leggyakoribb ára a vidéki fogyasztói piacokon (2019. 36. hét)



Forrás: NAIK AKI PÁIR

6. ábra: A padlizsán, a tölteni való paprika, a görögdinnye, a cukkini és a burgonya leggyakoribb ára a vidéki fogyasztói piacokon (2019. 36. hét)



Forrás: NAIK AKI PÁIR

3. táblázat: **A gyümölcsfélék (déli gyümölccsel, dinnyefélék nélkül) külkereskedelmi forgalma Magyarországon**

| | Export mennyisége | | | Import mennyisége | | |
|--------------------|---------------------|---------------------|---|---------------------|---------------------|---|
| | 2018. január–június | 2019. január–június | 2019. január–június/ 2018. január–június | 2018. január–június | 2019. január–június | 2019. január–június/ 2018. január–június |
| | tonna | tonna | százalék | tonna | tonna | százalék |
| Gyümölcs | 50 269,2 | 45 200,8 | 89,9 | 123 341,2 | 129 265,0 | 104,8 |
| Ebből: | | | | | | |
| Dió héjastól | 36,8 | 10,2 | 27,6 | 3,9 | 10,2 | 258,2 |
| Dió héj nélkül | 419,6 | 224,0 | 53,4 | 290,2 | 289,7 | 99,8 |
| Alma ipari célú | 713,4 | 61,8 | 8,7 | 577,6 | 272,2 | 47,1 |
| Alma étkezési célú | 6 377,0 | 6 345,3 | 99,5 | 5 491,5 | 5 112,3 | 93,1 |
| | Export értéke | | | Import értéke | | |
| | 2018. január–június | 2019. január–június | 2019. január–június/ 2018. január–június | 2018. január–június | 2019. január–június | 2019. január–június/ 2018. január–június |
| | millió HUF | millió HUF | százalék | millió HUF | millió HUF | százalék |
| Gyümölcs | 14 179,60 | 15 770,83 | 111,22 | 40 659,65 | 43 991,57 | 108,19 |
| Ebből: | | | | | | |
| Dió héjastól | 24,99 | 4,35 | 17,40 | 0,91 | 3,61 | 394,57 |
| Dió héj nélkül | 834,25 | 310,80 | 37,25 | 548,62 | 419,46 | 76,46 |
| Alma ipari célú | 69,13 | 4,35 | 6,30 | 186,27 | 76,63 | 41,14 |
| Alma étkezési célú | 1 111,07 | 805,57 | 72,50 | 1 292,35 | 835,03 | 64,61 |

Forrás: KSH

4. táblázat: A zöldségfélék (dinnyefélékkel) külkereskedelmi forgalma Magyarországon

| | Export mennyisége | | | Import mennyisége | | |
|------------------------|---------------------|---------------------|---|---------------------|---------------------|---|
| | 2018. január-június | 2019. január-június | 2019. január-június/ 2018. január-június | 2018. január-június | 2019. január-június | 2019. január-június/ 2018. január-június |
| | tonna | tonna | százalék | tonna | tonna | százalék |
| Zöldség | 126 061,0 | 110 073,9 | 87,3 | 188 034,1 | 190 599,1 | 101,4 |
| Ebből: | | | | | | |
| Paradicsom | 1 953,3 | 3 050,9 | 156,2 | 10 743,9 | 10 347,8 | 96,3 |
| Vöröshagyma | 1 839,0 | 242,3 | 13,2 | 11 990,5 | 11 665,9 | 97,3 |
| Fokhagyma | 185,3 | 200,8 | 108,4 | 529,5 | 586,5 | 110,8 |
| Fejes és vöröskáposzta | 1 862,3 | 2 049,9 | 110,1 | 1 953,0 | 3 430,1 | 175,6 |
| Édes paprika | 3 104,1 | 1 804,8 | 58,1 | 5 143,1 | 5 414,4 | 105,3 |

| | Export értéke | | | Import értéke | | |
|------------------------|---------------------|---------------------|---|---------------------|---------------------|---|
| | 2018. január-június | 2019. január-június | 2019. január-június/ 2018. január-június | 2018. január-június | 2019. január-június | 2019. január-június/ 2018. január-június |
| | millió HUF | millió HUF | százalék | millió HUF | millió HUF | százalék |
| Zöldség | 43 187,89 | 40 749,01 | 94,35 | 45 829,39 | 54 185,54 | 118,23 |
| Ebből: | | | | | | |
| Paradicsom | 869,82 | 1 227,33 | 141,10 | 4 917,67 | 5 139,51 | 104,51 |
| Vöröshagyma | 266,91 | 94,73 | 35,49 | 1 079,59 | 2 381,91 | 220,63 |
| Fokhagyma | 131,13 | 145,88 | 111,25 | 322,93 | 396,82 | 122,88 |
| Fejes és vöröskáposzta | 551,04 | 748,16 | 135,77 | 206,33 | 561,04 | 271,92 |
| Édes paprika | 1 116,56 | 771,80 | 69,12 | 2 323,95 | 2 625,95 | 113,00 |

Forrás: KSH

Nemzetközi piaci információk

5. táblázat: A zöldségfélék és a gyümölcsök ára a poznani, a hamburgi, a berlini és a müncheni nagybani piacokon

| | | | | | | | | | | | | HUF/kg | |
|------------------------|-----------|----------------|------|-------------|----------------|------|-------------|----------------|------|---------------|----------------|--------|--|
| Termék | Származás | Poznan | | Származás | Hamburg | | Származás | Berlin | | Származás | München | | |
| | | Min. | Max. | | Min. | Max. | | Min. | Max. | | Min. | Max. | |
| | | 2019. 9. 2. | | | 2019. 9. 2. | | | 2019. 9. 2. | | | 2019. 9. 2. | | |
| Burgonya | belföldi | 126 | 152 | belföldi | 126 | 139 | belföldi | 172 | 199 | belföldi | 146 | 172 | |
| Fejes káposzta (fehér) | belföldi | 227 | 303 | belföldi | 99 | 166 | belföldi | 172 | 232 | belföldi | 182 | 215 | |
| Paradicsom | belföldi | 189 | 253 | Hollandia | 497 | 552 | Hollandia | 441 | 552 | Hollandia | 441 | 469 | |
| Sárgarépa | belföldi | 98 | 121 | belföldi | 149 | 199 | belföldi | 166 | 232 | belföldi | 215 | 232 | |
| Zeller | belföldi | 333 | 394 | belföldi | 265 | 331 | belföldi | 314 | 381 | belföldi | 331 | 364 | |
| Vöröshagyma | belföldi | 152 | 182 | belföldi | 185 | 212 | belföldi | 185 | 212 | belföldi | 199 | 205 | |
| Vöröskáposzta | belföldi | 136 | 152 | belföldi | 116 | 166 | belföldi | 182 | 232 | belföldi | 215 | 232 | |
| Körte | belföldi | 303 | 379 | belföldi | 215 | 281 | belföldi | 265 | 331 | belföldi | 364 | 430 | |
| Kajszi | külpia | 530 | 606 | Törökország | 579 | 828 | Törökország | 563 | 728 | Franciaország | 828 | 1 159 | |
| Nektarin | külpia | 303 | 492 | Olaszország | 397 | 463 | Olaszország | 397 | 463 | Olaszország | 397 | 430 | |
| Szőlő | külpia | 455 | 519 | Olaszország | 430 | 861 | Olaszország | 430 | 629 | Olaszország | 463 | 530 | |

Megjegyzés: Átszámítva az MNB hivatalos középárfolyamán.

Forrás: www.wgro.com.pl, www.ami-informiert.de

6. táblázat: A fokhagyma, a cukkini és a gomba nettó, havi termelői átlagára az Európai Unió néhány tagországában

| | | | | | | | | | | EUR/100 kg | |
|---------------|-----------------|-----------------|-------|------------------------|-----------------|-----------------|------------------------|-----------------|-----------------|------------------------|---|
| | Fokhagyma | | | Változás (százalék) | Cukkini | | Változás (százalék) | Gomba | | Változás (százalék) | |
| | 2018. június | 2019. június | | | 2018. június | 2019. június | | 2018. június | 2019. június | | |
| | Görögország | 171 | 180 | | 105,3 | 55 | | 40 | 72,7 | | – |
| Spanyolország | 180 | 180 | 100,0 | 26 | 51 | 196,2 | 209 | 202 | 96,7 | | |
| Olaszország | 250 | 235 | 94,0 | 163 | 76 | 46,6 | – | – | – | | |
| Hollandia | – | – | – | 92 | 81 | 88,0 | 163 | 191 | 117,2 | | |
| Magyarország | 213 | 222 | 104,2 | – | – | – | 122 | 141 | 115,6 | | |

Forrás: Európai Bizottság

7. táblázat: A zöldségfélék és a gyümölcsök nettó ára a bécsi nagybani piacon (2019. 35. hét)

| Faj | Származási hely | 2019. 35. hét | |
|---------------|-----------------|---------------|---------|
| | | Minimum | Maximum |
| Burgonya | Olaszország | 0,8 | 0,8 |
| | Ausztria | 0,6 | 0,7 |
| | Magyarország | 1,0 | 1,0 |
| | Törökország | 1,8 | 3,0 |
| | Spanyolország | 2,2 | 3,0 |
| | Hollandia | 1,0 | 2,7 |
| | Ausztria | 2,0 | 2,0 |
| Paradicsom | Belgium | 1,2 | 1,7 |
| | Hollandia | 1,3 | 1,7 |
| | Ausztria | 1,4 | 1,4 |
| | Lengyelország | 1,5 | 1,5 |
| Alma | Olaszország | 0,5 | 1,5 |
| | Ausztria | 0,6 | 1,2 |
| | Spanyolország | 1,9 | 1,9 |
| Körte | Olaszország | 1,0 | 2,0 |
| | Spanyolország | 1,5 | 1,5 |
| | Ausztria | 1,0 | 1,0 |
| Kajszi | Olaszország | 1,7 | 1,7 |
| | Ausztria | 1,0 | 1,5 |
| | Magyarország | 2,2 | 2,4 |
| Csemegeszőlő | Görögország | 2,4 | 2,4 |
| | Olaszország | 1,0 | 2,4 |
| | Törökország | 1,0 | 1,0 |
| | Magyarország | 1,5 | 1,5 |
| Görögdinnye | Olaszország | 0,3 | 0,7 |
| | Spanyolország | 0,7 | 0,7 |
| Csiperkegomba | Lengyelország | 2,2 | 2,2 |
| | Magyarország | 1,7 | 2,4 |

Forrás: www.wien.gv.at

Borpiaci jelentés

8. táblázat: földrajzi jelzés nélküli és az oltalom alatt álló földrajzi jelzéssel ellátott BELFÖLDÖN értékesített borok mennyisége és feldolgozó értékesítési ára

| Megnevezés | | Mértékegység | 2019. május | 2019. június | 2019. július |
|--|---|------------------|-------------|--------------|--------------|
| Fehér | Oltalom alatt álló földrajzi jelzéssel ellátott | mennyiség (hl) | 38 906 | 27 355 | 32 442 |
| | | átlagár (HUF/hl) | 17 889 | 17 510 | 18 766 |
| Vörös és rozé | Földrajzi jelzés nélküli | mennyiség (hl) | 810 | 749 | 709 |
| | | átlagár (HUF/hl) | 20 710 | 16 772 | 21 025 |
| | Oltalom alatt álló földrajzi jelzéssel ellátott | mennyiség (hl) | 28 888 | 27 023 | 23 525 |
| | | átlagár (HUF/hl) | 25 346 | 22 095 | 24 313 |
| Vörös és rozé összesen | mennyiség (hl) | 29 698 | 27 772 | 24 234 | |
| | átlagár (HUF/hl) | 25 220 | 21 952 | 24 217 | |
| Oltalom alatt álló földrajzi jelzéssel ellátott bor összesen | mennyiség (hl) | 67 794 | 54 378 | 55 967 | |
| | átlagár (HUF/hl) | 21 066 | 19 789 | 21 097 | |
| Földrajzi jelzés nélküli bor és oltalom alatt álló földrajzi jelzéssel ellátott bor összesen | mennyiség (hl) | 68 654 | 65 720 | 57 371 | |
| | átlagár (HUF/hl) | 21 073 | 17 858 | 21 074 | |

Megjegyzés: Belföldön termelt borok. 2019 júliusában a vörös és rozé földrajzi jelzés nélküli borok legnagyobb része üvegpalackos kiszerezésű volt.
Forrás: NAIK AKI PÁIR

9. táblázat: **A földrajzi jelzés nélküli és az oltalom alatt álló földrajzi jelzéssel ellátott KÜLFÖLDÖN értékesített borok mennyisége és ára**

| Megnevezés | | Mértékegység | 2019. május | 2019. június | 2019. július |
|--|---|------------------|-------------|--------------|--------------|
| Fehér | Földrajzi jelzés nélküli | mennyiség (hl) | 4 193 | ... | 3 862 |
| | | átlagár (HUF/hl) | 35 840 | ... | 31 344 |
| | Oltalom alatt álló földrajzi jelzéssel ellátott | mennyiség (hl) | 39 564 | 19 842 | 17 307 |
| | | átlagár (HUF/hl) | 20 187 | 23 167 | 29 004 |
| Fehér összesen | | mennyiség (hl) | 43 758 | ... | 21 169 |
| | | átlagár (HUF/hl) | 21 687 | ... | 29 431 |
| Vörös és rozé | Oltalom alatt álló földrajzi jelzéssel ellátott | mennyiség (hl) | 7 321 | 3 864 | 2 525 |
| | | átlagár (HUF/hl) | 23 229 | 24 230 | 25 811 |
| Oltalom alatt álló földrajzi jelzéssel ellátott bor összesen | | mennyiség (hl) | 46 886 | 23 706 | 19 831 |
| | | átlagár (HUF/hl) | 20 662 | 23 340 | 28 597 |
| Földrajzi jelzés nélküli bor és oltalom alatt álló földrajzi jelzéssel ellátott bor összesen | | mennyiség (hl) | 51 749 | 26 979 | 24 187 |
| | | átlagár (HUF/hl) | 22 150 | 24 788 | 29 128 |

...=Adatvédelmi korlátok miatt nem közölhető adat.

Megjegyzés: Belföldön termelt borok.

Forrás: NAIK AKI PÁIR

10. táblázat: Az oltalom alatt álló eredetmegjelöléssel ellátott BELFÖLDÖN értékesített borok mennyisége és feldolgozói értékesítési ára

| Megnevezés | Bortípus | Mértékegység | 2019. május | 2019. június | 2019. július |
|--------------------|---------------|------------------|-------------|--------------|--------------|
| Tokaji OEM | fehér | mennyiség (hl) | 1 629 | 1 267 | 2 331 |
| | | átlagár (HUF/hl) | 98 665 | 71 153 | 69 542 |
| Egri OEM | fehér | mennyiség (hl) | 865 | 971 | 729 |
| | | átlagár (HUF/hl) | 42 217 | 45 663 | 45 644 |
| | vörös és rozé | mennyiség (hl) | 2 453 | 2 588 | 2 507 |
| | | átlagár (HUF/hl) | 45 070 | 45 196 | 44 084 |
| Mátrai OEM | fehér | mennyiség (hl) | ... | ... | ... |
| | | átlagár (HUF/hl) | ... | ... | ... |
| | vörös és rozé | mennyiség (hl) | ... | ... | ... |
| | | átlagár (HUF/hl) | ... | ... | ... |
| Villányi OEM | fehér | mennyiség (hl) | ... | ... | ... |
| | | átlagár (HUF/hl) | ... | ... | ... |
| | vörös és rozé | mennyiség (hl) | 1 774 | 1 366 | 1 518 |
| | | átlagár (HUF/hl) | 62 513 | 62 102 | 62 650 |
| Balatonboglári OEM | fehér | mennyiség (hl) | ... | ... | ... |
| | | átlagár (HUF/hl) | ... | ... | ... |
| | vörös és rozé | mennyiség (hl) | ... | ... | ... |
| | | átlagár (HUF/hl) | ... | ... | ... |
| Kunsági OEM | fehér | mennyiség (hl) | ... | ... | ... |
| | | átlagár (HUF/hl) | ... | ... | ... |
| | vörös és rozé | mennyiség (hl) | ... | ... | ... |
| | | átlagár (HUF/hl) | ... | ... | ... |
| Egyéb OEM | fehér | mennyiség (hl) | 3 355 | 1 713 | 6 814 |
| | | átlagár (HUF/hl) | 30 053 | 50 833 | 22 508 |
| | vörös és rozé | mennyiség (hl) | 770 | 2 438 | 1 214 |
| | | átlagár (HUF/hl) | 33 208 | 18 026 | 24 436 |

...=Adatvédelmi korlátok miatt nem közölhető adat.

Megjegyzés: Belföldön termelt borok. 2019 júliusában a fehér egyéb-OEM borok legnagyobb része tartályos kiszerelésű volt. 2019 júniusában és júliusában a vörös és rozé egyéb-OEM borok legnagyobb része tartályos kiszerelésű volt.

Forrás: NAIK AKI PÁIR

11. táblázat: **Az oltalom alatt álló eredetmegjelöléssel ellátott KÜLFÖLDÖN értékesített borok mennyisége és ára**

| Megnevezés | Bortípus | Mértékegység | 2019. május | 2019. június | 2019. július |
|--------------------|---------------|------------------|-------------|--------------|--------------|
| Tokaji OEM | fehér | mennyiség (hl) | 2 049 | 2 053 | 2 707 |
| | | átlagár (HUF/hl) | 56 828 | 55 979 | 58 582 |
| Egri OEM | fehér | mennyiség (hl) | ... | 139 | 105 |
| | | átlagár (HUF/hl) | ... | 47 254 | 44 104 |
| | vörös és rozé | mennyiség (hl) | 859 | 565 | 1 137 |
| | | átlagár (HUF/hl) | 44 534 | 48 668 | 48 140 |
| Mátrai OEM | fehér | mennyiség (hl) | ... | ... | ... |
| | | átlagár (HUF/hl) | ... | ... | ... |
| | vörös és rozé | mennyiség (hl) | ... | ... | ... |
| | | átlagár (HUF/hl) | ... | ... | ... |
| Villányi OEM | fehér | mennyiség (hl) | ... | ... | ... |
| | | átlagár (HUF/hl) | ... | ... | ... |
| | vörös és rozé | mennyiség (hl) | ... | ... | ... |
| | | átlagár (HUF/hl) | ... | ... | ... |
| Balatonboglári OEM | fehér | mennyiség (hl) | ... | ... | ... |
| | | átlagár (HUF/hl) | ... | ... | ... |
| | vörös és rozé | mennyiség (hl) | ... | ... | ... |
| | | átlagár (HUF/hl) | ... | ... | ... |
| Kunsági OEM | fehér | mennyiség (hl) | ... | ... | ... |
| | | átlagár (HUF/hl) | ... | ... | ... |
| | vörös és rozé | mennyiség (hl) | ... | ... | ... |
| | | átlagár (HUF/hl) | ... | ... | ... |
| Egyéb OEM | fehér | mennyiség (hl) | 5 166 | 4 652 | 4 732 |
| | | átlagár (HUF/hl) | 18 948 | 18 747 | 19 110 |
| | vörös és rozé | mennyiség (hl) | 1 623 | 1 133 | 650 |
| | | átlagár (HUF/hl) | 22 522 | 20 375 | 24 658 |

...=Adatvédelmi korlátok miatt nem közölhető adat.

Megjegyzés: Belföldön termelt borok.

Forrás: NAIK AKI PÁIR

