

XXIX. évfolyam 3. szám 2019



# STATISZTIKAI JELENTÉSEK

MEZŐGAZDASÁGI GÉPEK FORGALMA

2019. I. félév

NAIK Agrárgazdasági Kutatóintézet

**Főbb mezőgazdasági gépek forgalma  
XXIX. évfolyam 3. szám 2019**

Megjelenik negyedévente

**Szerkesztő**

Bábáné Demeter Edit

**Szerző**

Boldog Valéria

[boldog.valeria@aki.naik.hu](mailto:boldog.valeria@aki.naik.hu)

**Kiadó**

Agrárgazdasági Kutató Intézet  
H-1093 Budapest, Zsil utca 3–5.

Telefon: (+36 1) 217-1011

Fax: (+36 1) 217-8111

[www.aki.naik.hu](http://www.aki.naik.hu)

[aki@aki.nak.hu](mailto:aki@aki.nak.hu)

<https://asir.aki.gov.hu>

ISSN 1418 2130

Ezenkívül figyelmébe ajánljuk az Agrárstatisztikai  
Osztály adatgyűjtéseinek rendszeresen megjelenő ösz-  
szefoglalóit:

[https://www.aki.gov.hu/agrarstatisztikai-informacios-  
rendszer](https://www.aki.gov.hu/agrarstatisztikai-informacios-rendszer)

A kiadványokkal kapcsolatban részletes  
felvilágosítást ad:

Publikációs Csoport

[publikacio@aki.hu](mailto:publikacio@aki.hu)

Telefon: (+36 1) 501-1156

Minden jog fenntartva. A kiadvány bármely részének sokszorosí-  
tása, adatainak bármilyen formában (nyomtatott vagy elektroni-  
kus) történő tárolása vagy továbbítása, illetőleg bármilyen elven  
működő adatbázis-kezelő segítségével történő felhasználása csak  
a kiadó előzetes írásbeli engedélyével történhet.

## Tartalomjegyzék

**A mezőgazdasági gépforgalmazás piaci helyzete ..3**

Információ az adatgyűjtésről ..... 3

A mezőgazdasági gépértékesítés alakulása ..... 3

**Táblázatok**

Főbb mezőgazdasági erő- és munkagépek

értékesítése (2018–2019)..... 7

Mezőgazdasági gépértékesítés alakulása

2019. I. félévben ..... 8

A forgalmazó szervezetek mezőgazdaságigép-  
és alkatrész-értékesítése mezőgazdasági

végfelhasználóknak (2008–2019)..... 15

# A mezőgazdasági gépforgalmazás piaci helyzete

## Információ az adatgyűjtésről

A statisztikai jelentés a Mezőgazdasági gépek forgalma című, 1270-es nyilvántartási számú Országos Statisztikai Adatfelvételi Program (OSAP) keretében végzett adatgyűjtés alapján készült.

Az adatgyűjtés a statisztikai törvény felhatalmazása alapján kiadott kormányrendelet előírásai szerint történik, figyelemmel a 138/2004/EK rendeletre.

Az adatszolgáltatás a mezőgazdasági gépeket forgalmazó vállalkozások számára kötelező. Az adatgyűjtés teljes körű, és a közvetlenül mezőgazdasági termelők részére értékesített mezőgazdasági gépek mennyiségéről és értékéről nyújt információt.

A statisztikai felmérés 152 mezőgép-forgalmazó és -gyártó eladási jelentése alapján készült 2019. I. félévben.

## A mezőgazdasági gépértékesítés alakulása

Az előző évek mezőgép-értékesítési rekordjai után 2019 első félévében is tovább bővült a géppiac.

Magyarországon a gazdálkodók, mezőgazdasági vállalkozók 92,6 milliárd forint értékben vásároltak új mezőgazdasági gépeket 2019 első hat hónapjában, az alkatrészekre 25,4 milliárd forintot fordítottak (1. és 2. ábra). Az új mezőgazdasági gépek forgalma 10, az alkatrészértékesítés 8 százalékkal volt nagyobb a 2018 első félévinél.

A beruházási kedv növekedése a támogatott hitelprogramok és az előnyös finanszírozási lehetőségek mellett a gazdálkodói szemléletváltásnak is köszönhető. A gépkeresletet egyre inkább a szükségletek, és nem a támogatások irányítják. A gazdálkodók alkalmazkodnak az új piaci trendekhez, az innovációs eredményekhez, a környezeti kihívásokhoz, ami a nagyobb teljesítményű, korszerű erő- és munkagépek felé irányítja a figyelmüket, elsősorban a digitális technológia befogadására alkalmas gépeket keresik.

A géppiacal párhuzamosan a lízingpiac is tovább erősödött. A Magyar Lízingszövetség közleménye szerint az agrárgép-finanszírozás az egyik legkiegyensúlyozottabb szegmens a lízingpiacon. Ezen a részpiacon

pedig az NHP Fix részesedése kiemelkedő, 75 százalékos. Az első félévben a mezőgazdasági gépekhez köthető finanszírozott összeg 15 százalékkal 45,2 milliárd forintra nőtt a Magyar Lízingszövetség adatai szerint.

A magyar mezőgéppiac koncentráltóságát mutatja, hogy a végfelhasználóknak történő mezőgazdasági gépértékesítés 70 százalékát 10 cég adta 2019 első hat hónapjában. Közülük a három legnagyobb agrárgép-kereskedő az összes magyarországi mezőgépeladás 54 százalékát bonyolította 2019. I. félévben – ez 3 százalékponttal több az egy évvel korábbi részesedésükhöz képest.

A gazdálkodók továbbra is az erőgépek beszerzésére költötték a legtöbbet, ami a mezőgazdasági gépberuházások értékének 61 százalékát adta. A teljes értékesítésen belül a traktorok 36, a gabonakombájnok 15 százalékos arányt képviseltek (3. ábra).

Míg Európa több országában csökkentek a traktoreladások 2018-ban, Magyarországon töretlennek tűnik a traktorok iránti kereslet. A 2018. évi 7 százalékos forgalomnövekedés után 2019. I. félévben 8 százalékkal nőtt a kerek traktorok értékesítése a 2018. I. félévihez képest. A traktorok között a legnagyobb részarányt az 50–100 LE-s, könnyű, univerzális kategória képviselte, ezekből 3 százalékkal csökkent az értékesítés, ugyanakkor a magasabb teljesítménykategóriákban a 101–140 LE-s, úgynevezett „farmmindenes” kategóriában és a 191 LE feletti traktoroknál keresletnövekedés tapasztalható (4. ábra).

A gabonakombájn-piac 4 százalékkal nőtt, 174 új arató-cséplő gép került a gazdaságokba idén júniusig, egy évvel korábban 167-et adtak el. Közülük 118 szalmarázó-ládás és 56 pedig a korszerűbb rotoros kivitelű volt. Ezek mellett 16 napraforgó-, illetve 34 kukorica-betakarító adapter is elkelt. Bálázógépekből ugyanakkor csökkent a kereslet, 23 nagy hasábbálázó mellett 302 hengeres bálázót adtak el.

Az önjáró rakodók értékesítése 24 százalékkal növekedett a bázisidőszakhoz képest, ami 312 rakodógép eladását jelentette. Ezen belül továbbra is a teleszkópjémes rakodók iránt volt nagyobb az érdeklődés, a 7–9 m rakodási magasságú változatokból 146 darabot értékesítettek.

A mezőgazdasági munkagéppiac hullámzó képet mutatott. Legnagyobb darabszámban a különböző talajművelő gépeket vásárolták a gazdaságok. A talajművelő eszközök 2019. I. félévi forgalma 7 százalékkal maradt el a 2018. I. félévitől. A talajművelő gépeken belül a szárzúzókból, rézsúkaszákból, magágykészítőkből 6, a talajlazítókból 25, a tárcsás talajművelőkből 16 százalékkal csökkentek az eladások. Jelentősen visszaesett a gyümölcs- és szőlőápolás gépei iránti kereslet.

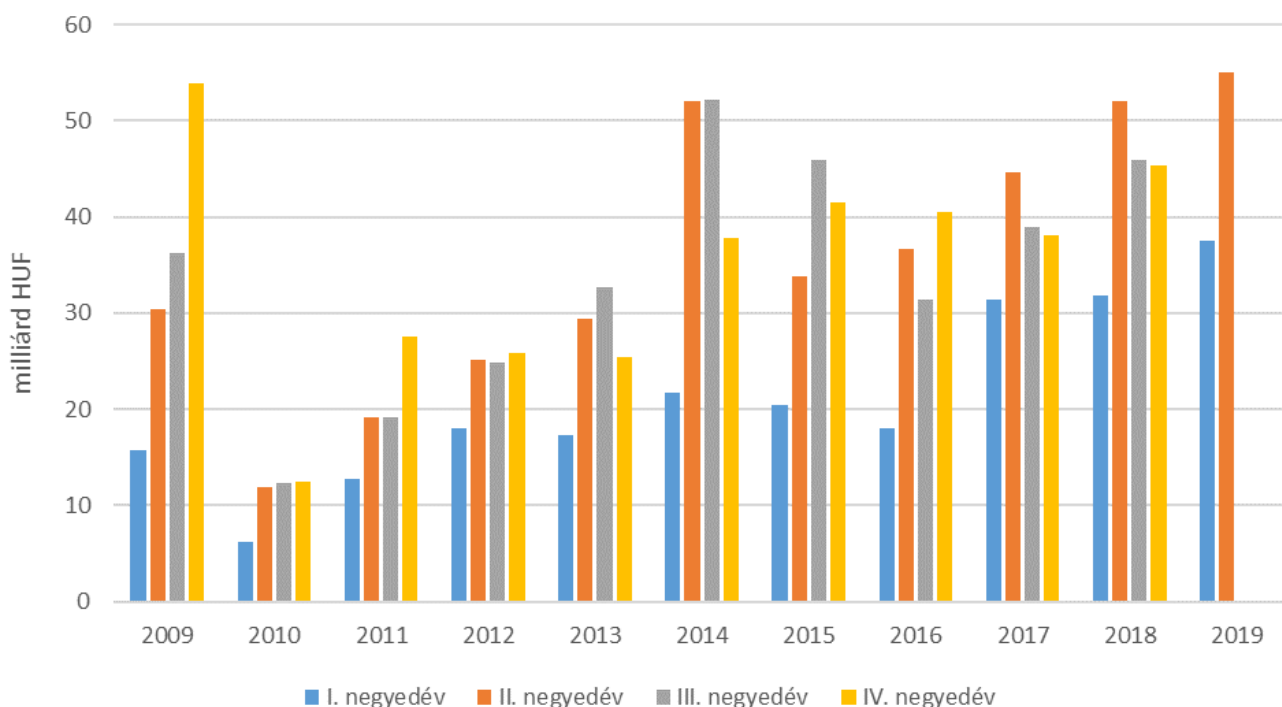
Tápanyag-kijuttató gépekből 15, vetőgépekből 11

százalékkal vásároltak kevesebbet, mint egy évvel korábban. A növényvédő gépek piacán 2019. I. félévben 32 százalékkal csökkent a forgalom.

A mezőgazdasági célú szállító járművekből 24 százalékkal csökkent az értékesítés. Új mezőgazdasági pótkocsikból 395-öt értékesítettek, ami a szállító járművek 54 százalékát tette ki. Tartálykocsikból 15 százalékkal nőtt az eladás, 137-et értékesítettek.

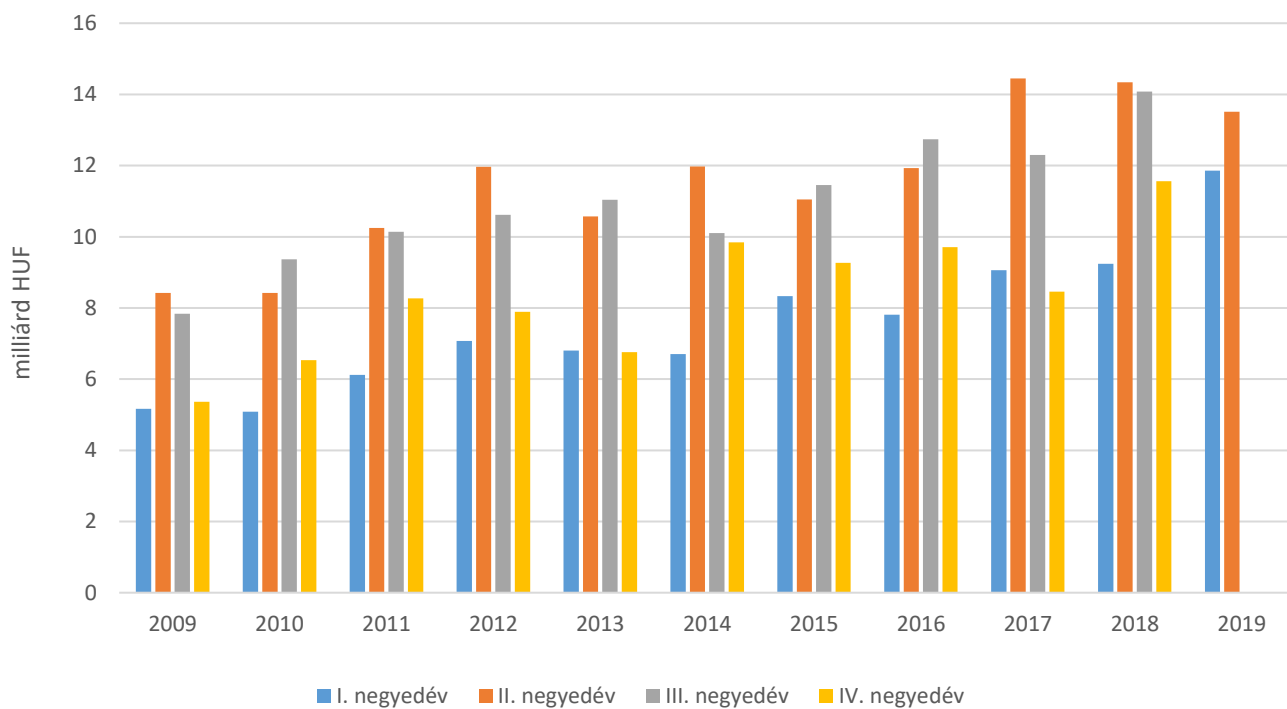
Idén júniusig 22 terményszárító felépítése, illetve üzembe helyezése is megkezdődhetett.

1. ábra: **A forgalmazó szervezetek mezőgazdaságigép-értékesítése mezőgazdasági végfelhasználóknak, 2009–2019**



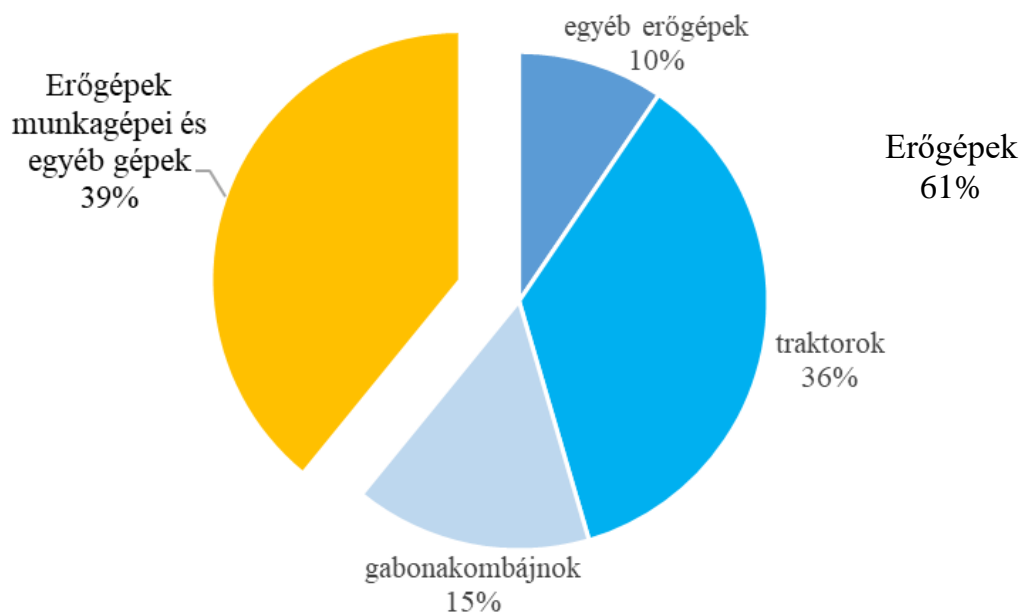
Forrás: NAIK AKI Agrárstatisztikai Osztály

2. ábra: A forgalmazó szervezetek alkatrész-értékesítése mezőgazdasági végfelhasználóknak, 2009–2019



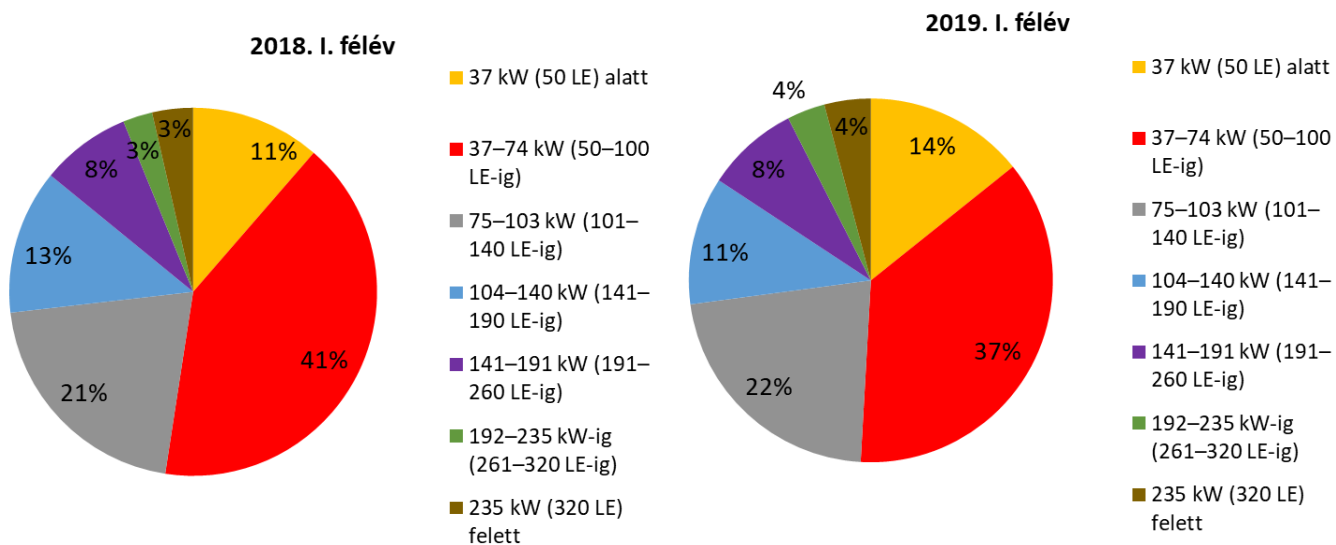
Forrás: NAIK AKI Agrárstatisztikai Osztály

3. ábra: Erő- és munkagépek megoszlása értékben, 2019. I. félév



Forrás: NAIK AKI Agrárstatisztikai Osztály

4. ábra: Az értékesített kerek traktorok teljesítmény szerinti megoszlása, 2018–2019



Forrás: NAIK AKI Agrárstatisztikai Osztály

1. táblázat: **Főbb mezőgazdasági erő- és munkagépek értékesítése, 2018–2019**

Megnevezés	Értékesítés mezőgazdasági végfelhasználóknak <sup>a)</sup>		
	2018. I. félév (darab)	2019. I. félév (darab)	2019. I. félév/ 2018. I. félév (százalék)
<b>Kerekes traktorok összesen</b>	<b>1 503</b>	<b>1 627</b>	<b>108,3</b>
<b>Gabonakombájnok összesen</b>	<b>167</b>	<b>174</b>	<b>104,2</b>
<b>Önjáró rakodók összesen</b>	<b>251</b>	<b>312</b>	<b>124,3</b>
Teleszkópgémes rakodók	168	197	117,3
<b>Talajművelő gépek összesen</b>	<b>2 482</b>	<b>2 302</b>	<b>92,7</b>
Szárzúzó, rézsúkaszák	532	499	93,8
Talajlazítók	141	106	75,2
Ekék	181	140	77,3
Talajmarók	113	74	65,5
Tárcsás talajművelők	395	330	83,5
Magágykészítők	363	343	94,5
Hengerek	131	164	125,2
Szántóföldi kultivátorok	116	116	100,0
<b>Gyümölcs és szőlőápolás gépei</b>	<b>426</b>	<b>160</b>	<b>37,6</b>
<b>Vető- és ültetőgépek összesen</b>	<b>539</b>	<b>478</b>	<b>88,7</b>
Hagyományos sorvető gépek (mech. és pneum.)	75	71	94,7
Szemenkénti vetőgépek	267	269	100,7
<b>Tápanyag-visszapótlási gépek összesen</b>	<b>722</b>	<b>612</b>	<b>84,8</b>
Szilárdműtrágya-szórók	600	552	92,0
Hígtrágya kijuttatók	21	24	114,3
Szervestrágya-szórók	101	34	33,7
<b>Növényvédő és -ápoló gépek összesen</b>	<b>1 014</b>	<b>694</b>	<b>68,4</b>
Szántóföldi permetezőgépek	474	427	90,1
Önjáró szántóföldi permetezőgépek	14	23	164,3
<b>Betakarítógép-adapterek összesen</b>	<b>72</b>	<b>65</b>	<b>90,3</b>
Kukorica-betakarító adapterek	21	34	161,9
Napraforgó-betakarító adapterek	21	16	76,2
<b>Bálázók összesen</b>	<b>408</b>	<b>377</b>	<b>92,4</b>
Hengeres bálázók	388	302	77,8
<b>Szálaskarmány-betakarítók összesen</b>	<b>1 274</b>	<b>1 109</b>	<b>87,0</b>
Rendkezelők, rendképzők, rendterítők	497	453	91,1
<b>Szállító járművek összesen</b>	<b>963</b>	<b>731</b>	<b>75,9</b>
Pótkocsik	617	395	64,0

<sup>a)</sup> Használtgép-értékesítés, viszonteladás és külföldi – európai uniós és EU-n kívüli – eladás nélkül.

Forrás: NAIK AKI Agrárstatisztikai Osztály

2. táblázat: **Mezőgazdasági gépértékesítés alakulása 2019. I. félévben**

Sor- szám	Megnevezés	Értékesítés mezőgazdasági végfelhasználóknak <sup>a)</sup>	
		mennyiség	érték eladási áron (ÁFA nélkül)
	Mennyiségi egység	darab	millió Ft
1	<b>Alkatrész-értékesítés összesen</b>		<b>25 374,8</b>
2	<b>Mezőgazdasági gépértékesítés összesen</b>		<b>92 644</b>
3	<b>Kerekes traktorok összesen</b>	<b>1 627</b>	<b>32 609,4</b>
4	37 kW (50 LE) alatt	232	1 177,2
5	37–74 kW (50–100 LE-ig)	596	5 798,5
6	75–103 kW (101–140 LE-ig)	358	7 272,1
7	104–140 kW (141–190 LE-ig)	185	5 639
8	141–191 kW (191–260LE-ig)	134	5 341,7
9	192–235 kW (261–320 LE-ig)	55	2 963,7
10	235 kW (320 LE) felett	67	4 417,2
11	<b>Gumihevederes járószerkezetű traktorok</b>	<b>7</b>	<b>705,6</b>
12	<b>Lánctalpas járószerkezetű traktorok</b>	<b>4</b>	<b>24,2</b>
13	<b>Gabonakombájnok összesen</b>	<b>174</b>	<b>14 278,6</b>
14	5 ládás	12	617,9
15	6 ládás	106	7 930,1
16	rotoros	56	5 730,5
17	<b>Önjáró betakarítók összesen</b>	<b>12</b>	<b>1 020,1</b>
18	Járvaszecskázók	5	429,2
19	Önjáró kaszáló, rendre vágó gépek	–	–
20	Cukorrépa-betakarítók	–	–
21	Kukoricacső-törő, -fosztó kombájnok	b)	b)
22	Burgonyabetakarítók	–	–
23	Paradicsombetakarítók	–	–
24	Zöldborsó-betakarítók	–	–
25	Szőlőbetakarítók	b)	b)
26	Dohánybetakarító kombájnok	–	–
27	Szántóföldi zöldségbetakarító gépek	b)	b)
28	Gyümölcsbetakarítók	b)	b)
29	Egyéb betakarítók	b)	b)
30	<b>Betakarítógép-adapterek összesen</b>	<b>65</b>	<b>585,9</b>
31	Kukoricabetakarító adapterek	34	421,2
32	6 soros	22	–
33	8 soros	b)	–
34	12 soros	b)	–



Sor- szám	Megnevezés	Értékesítés mezőgazdasági végfelhasználóknak <sup>a)</sup>		
		mennyiség	érték eladási áron (ÁFA nélkül)	
		Mennyiségi egység	darab	millió Ft
35	Napraforgó-betakarító adapterek		16	91,1
36	6 soros		10	–
37	8 soros		b)	–
38	12 soros		b)	–
39	Sorfüggetlen adapter		b)	b)
40	Repcetoldat		9	22,7
41	Szójabetakarító adapterek		b)	b)
42	<b>Bálázók összesen</b>		<b>337</b>	<b>3 562,1</b>
43	Szögletes kisbálázók		12	46,8
44	Szögletes nagybálázók		23	842
45	Hengeres bálázók, állandó kamrás körbálázó		187	1 348,6
46	Hengeres bálázók, változó kamrás körbálázó		115	1 324,7
47	<b>Szálatakarmány-betakarítók összesen</b>		<b>1 109</b>	<b>2 624,9</b>
48	Függesztett fűkaszák		390	752,8
49	dobos		174	–
50	tárcsás		216	–
51	Vontatott fűkaszák		64	174,5
52	dobos		44	–
53	tárcsás		20	–
54	Frontkasza		48	209,8
55	Front + hátsó kombináció (butterfly)		15	202,2
56	Rendkezelők, rendképzők		333	825,8
57	1 rotoros		101	–
58	2 rotoros		70	–
59	4 rotoros		7	–
60	csillagkerekes		155	–
61	Rendkezelők, rendterítők		120	304,6
62	6 méterig		63	–
63	6 m és felette		57	–
64	Rendfelszedő kocsik		-	–
65	Bálacsomagolók		139	155,2
66	függesztett		130	–
67	vontatott		9	–
68	<b>Rakodók összesen</b>		<b>785</b>	<b>6 247,8</b>
69	Teleszkópos rakodók		197	4 725,8
70	7 m alatt		44	–

Sor- szám	Megnevezés	Értékesítés mezőgazdasági végfelhasználóknak <sup>a)</sup>		
		mennyiség	érték eladási áron (ÁFA nélkül)	
		Mennyiségi egység	darab	millió Ft
71	7–9 m		146	–
72	9 m felett		7	–
73	Törzscsuklós homlokrakodók		94	672,4
74	2,5 tonna alatt		b)	–
75	2,5 tonna és felette		b)	–
76	Csúszókormányos rakodók		21	256,7
77	Traktorra szerelhető homlokrakodók		289	532,2
78	Vontatott és rászertelt egyéb rakodógépek		184	60,6
79	<b>Egyéb önjáró mezőgazdasági gépek</b>		<b>7</b>	<b>138,5</b>
80	<b>Vontatott betakarítógépek összesen</b>		<b>46</b>	<b>231,1</b>
81	Kukoricacső-törő, -fosztók		–	–
82	Szeccskázók		b)	b)
83	Cukorrépa-betakarítók		–	–
84	Burgonyabetakarítók		17	41,2
85	Paradicsombetakarítók		–	–
86	Zöldborsó-betakarítók		–	–
87	Csemegekukorica-betakarítók		–	–
88	Szőlőbetakarítók		–	–
89	Gyümölcsrázó gépek		7	121,2
93	Dohánybetakarítók		–	–
94	Egyéb vontatott betakarítók		b)	b)
95	<b>Talajművelő gépek összesen (motoros kerti kisgépek nélkül)</b>		<b>2 302</b>	<b>8 406,5</b>
96	Szárzúzó, rézsúkaszák		499	957,1
97	vízszintes tengelyű		450	–
98	függőleges tengelyű		49	–
99	Talajlazítók		106	245,1
100	3–5 késes		70	–
101	7–9 késes		b)	–
102	11–13 késes		b)	–
103	Ágyekék		23	10,3
104	Váltvaforgató ekék		117	716,6
105	függesztett 4 fejes és alatta		73	–
106	függesztett 5 fejes és felette		21	–
107	Félig függesztett 5–7 fejes		17	–
108	Félig függesztett 7 fejtől		6	–
109	Talajmarók		74	64,2

Sor- szám	Megnevezés	Értékesítés mezőgazdasági végfelhasználóknak <sup>a)</sup>		
		mennyiség	érték eladási áron (ÁFA nélkül)	
		Mennyiségi egység	darab	millió Ft
110	Ásógép		10	10,7
111	Ágyáskészítők		10	18
112	Forgóboronák		18	65,5
113	Tárcsás talajművelők, nehéz tárcsák		68	113,1
114	X tárcsa		b)	–
115	V tárcsa		b)	–
116	Tárcsás talajművelők, rövid tárcsák		234	1 660,9
117	5 m alatt		100	–
118	5–7 m		105	–
119	7 m felett		29	–
120	Tárcsás talajművelők, ásóboronák		28	80,5
121	Magágykészítők, kombinátorok		237	974,7
122	5 m alatt		113	–
123	5–7 m		87	–
124	7 m felett		37	–
125	Magágykészítők, kompaktorok		106	793
126	6 méterig		59	–
127	6 m és felette		47	–
128	Hengerek		164	627,2
129	6,5 méterig		130	–
130	6,5 m és felette		34	–
131	Szántóföldi kultivátorok		116	628,4
132	3 m alatt		35	–
133	3–6 m		69	–
134	6 m felett		12	–
135	Tárcsás kultivátor (tárcsa-kapa kombináció)		32	385,8
136	4 méterig		21	–
137	4 méter és felette		11	–
138	Sávós talajművelők		7	15,4
139	4–6 sor		b)	–
140	8–12 sor		b)	–
141	Ültetvénykultivátorok		6	14,7
142	Sorközművelő kultivátorok		266	799
143	4, 6, 8 soros		241	–
144	12 és 18 soros		25	–
145	Kertészeti lazítók		b)	–

Sor- szám	Megnevezés	Értékesítés mezőgazdasági végfelhasználóknak <sup>a)</sup>	
		mennyiség	érték eladási áron (ÁFA nélkül)
		Mennyiségi egység	darab
146	Fóliafektetők	b)	b)
147	Egyéb talajművelő gépek	171	221,6
148	<b>Motoros kertművelő kisgépek</b>	<b>31</b>	<b>5,1</b>
149	<b>Gyümölcs- és szőlőápolás gépei</b>	<b>160</b>	<b>276,7</b>
150	Törzstisztítók	6	8,2
151	Metszők, előmetszők	21	29,7
152	Levelezők	–	–
153	Hajtásbefűzők	b)	b)
154	Csonkázók	10	27,6
155	Sorkaszák	7	7
156	Szőlőfeldolgozás gépei	b)	b)
157	Kertészeti soralj- és tőközművelők	56	104,5
158	Ültetvény szár- és venyigezúzók	53	88,3
159	<b>Vető- és ültetőgépek összesen</b>	<b>478</b>	<b>4 870,7</b>
160	Hagyományos sorvető gépek (mechanikus gabonavetőgépek)	47	220,4
161	3 méterig	21	–
162	3 m és felette	26	–
163	Hagyományos sorvető gépek (pneumatikus gabonavető gépek)	24	326,2
164	Szóló gabonavető gépek	17	209,8
165	függesztett 3–4 m	b)	–
166	félíg függesztett/vontatott	b)	–
168	Magágy-előkészítő-vető gépek	29	638
169	6 méterig	b)	–
170	6 m és felette	b)	–
171	Szemenkénti vetőgépek	269	3 084,1
172	függesztett 6–8–12 soros	181	–
173	vontatott 6–8–12 soros	b)	–
174	12 sor felett	b)	–
175	Cukorrépvető gépek	–	–
176	Zöldség- és aprómagvető gépek	16	21,1
177	Kombinált vetőgépek	–	–
178	Egyéb vetőgépek	22	112,9
179	Palántázó gépek	14	44,7
180	2–3 soros	8	–
181	4 soros és felette	6	–
182	Ültetőgépek	29	15

Sor- szám	Megnevezés	Értékesítés mezőgazdasági végfelhasználóknak <sup>a)</sup>	
		mennyiség	érték eladási áron (ÁFA nélkül)
			darab
Mennyiségi egység			
183	<b>Tápanyag-visszapótlási gépek összesen</b>	<b>612</b>	<b>1 826</b>
184	Függesztett szilárdműtrágya-szóró gépek	496	1 037,2
185	1500 literig	371	–
186	1500 liter és felette	125	–
187	Vontatott szilárdműtrágya-szóró gépek	56	135,1
188	Önjáró gépek felépítményei	b)	b)
189	Hígtrágya-kijuttatók	24	341,2
190	10 m <sup>3</sup> alatt	8	–
191	10m <sup>3</sup> -től	16	–
193	Szervestrágya-szórók	34	294,5
194	10 t össztömeg alatt	b)	–
195	10–20 t össztömegig	15	–
196	20 t össztömeg felett	b)	–
197	Szervestrágya-szóró felépítmény	b)	–
198	<b>Növényvédő és -ápoló gépek összesen</b>	<b>694</b>	<b>5 909,5</b>
199	Függesztett szántóföldi permetezőgépek	140	171
200	Vontatott szántóföldi permetezőgépek	287	3 327,3
201	2500 liter alatt	49	–
202	2500–4500 literes	215	–
203	4500 liter felett	23	–
204	Önjáró (hidas) szántóföldi permetezőgépek	23	1 968,8
205	3000 literig	b)	–
206	3000 liter és felette	b)	–
207	Ültetvénypermetezők	174	334
208	függesztett	73	–
209	vontatott	101	–
210	Egyéb gépek	70	108,3
211	<b>Szállító járművek összesen</b>	<b>731</b>	<b>3 387,4</b>
212	Pótkocsik	395	1 869,1
213	10 tonna össztömeg alatt	162	–
214	10–23 t össztömegig	205	–
215	23 t össztömeg felett	28	–
216	Tartálykocsik (szippantós, szivattyús stb.)	137	675,5
217	10 m <sup>3</sup> alatt	70	–
218	10–20 m <sup>3</sup>	b)	–
219	20 m <sup>3</sup> felett	b)	–

Sor- szám	Megnevezés	Értékesítés mezőgazdasági végfelhasználóknak <sup>a)</sup>	
		mennyiség	érték eladási áron (ÁFA nélkül)
	<b>Mennyiségi egység</b>		
220	Bálaszállító kocsik	153	631,4
221	Egyéb mezőgazdasági szállító járművek	46	211,4
222	<b>Öntözőgépek</b>	–	<b>1 838,8</b>
223	Csévélős öntözőberendezések	113	516,5
224	Lineár öntözőberendezések (hossz megadás méterben)	9 989	700,1
225	Szivattyúaggregátok	41	203,3
226	Csepegtető öntözőberendezések (öntözött terület hektárban)	1 182	246,8
227	Egyéb öntözőberendezések, részegységek	–	172,2
228	<b>Terményszárítók</b>	<b>22</b>	<b>712,8</b>
229	Szemestermény-szárítók (stabil tornyok)	14	633,2
230	Mobil szemestermény-szárítók	b)	b)
231	Zöldség-gyümölcs szárítók (aszalók)	–	–
232	Egyéb terményszárító berendezések	b)	b)
233	<b>Terményszárítók kiszolgáló berendezései összesen</b>	<b>83</b>	<b>210,8</b>
234	<b>Takarmány-előkészítő és -feldolgozó gépek összesen</b>	<b>120</b>	<b>170,9</b>
235	<b>Takarmányozási gépek összesen</b>	<b>36</b>	<b>347,8</b>
236	Vontatott takarmánykeverő, -kiosztó kocsik	15	139,2
237	Vontatott vízszintes csigás	9	–
238	Vontatott függőleges csigás	6	–
239	Önjáró takarmánykeverő, -kiosztók	5	165,5
240	Bálabontó, -aprítók	16	43,1
241	függesztett	8	–
242	vontatott	8	–
243	<b>Szarvasmarhatartás gépei összesen</b>	<b>b)</b>	<b>b)</b>
253	<b>Sertéstartás gépei összesen</b>	<b>b)</b>	<b>b)</b>
259	<b>Baromfitartás gépei összesen</b>	<b>b)</b>	<b>b)</b>
265	<b>Egyéb mezőgazdasági gépek</b>	<b>1 633</b>	<b>1 623,2</b>

<sup>a)</sup> Használtgép-értékesítés, viszonteladás és külföldi – európai uniós és EU-n kívüli – eladás nélkül.

<sup>b)</sup> Az adatvédelmi előírások értelmében nem közölhető.

– Nincs adat

Forrás: NAIK AKI Agrárstatisztikai Osztály

3. táblázat: **A forgalmazó szervezetek mezőgazdaságigép- és alkatrész-értékesítése mezőgazdasági végfelhasználóknak, 2008–2018**

millió HUF

<b>Mezőgazdasági gépek értékesítése</b>					
	<b>I. negyedév</b>	<b>II. negyedév</b>	<b>III. negyedév</b>	<b>IV. negyedév</b>	<b>Éves összesen</b>
<b>2008</b>	22 466	36 522	33 358	21 025	<b>113 371</b>
<b>2009</b>	15 745	30 469	36 183	53 910	<b>136 307</b>
<b>2010</b>	6 190	11 832	12 344	12 496	<b>42 862</b>
<b>2011</b>	12 728	19 160	19 158	27 499	<b>78 545</b>
<b>2012</b>	18 042	25 113	24 917	25 800	<b>93 872</b>
<b>2013</b>	17 313	29 352	32 682	25 420	<b>104 767</b>
<b>2014</b>	21 776	52 073	52 116	37 732	<b>163 697</b>
<b>2015</b>	20 442	33 772	45 949	41 574	<b>141 737</b>
<b>2016</b>	17 961	36 657	31 468	40 518	<b>126 604</b>
<b>2017</b>	31 424	44 646	38 907	38 068	<b>153 045</b>
<b>2018</b>	31 822	52 098	45 905	45 420	<b>175 245</b>
<b>2019</b>	37 554	55 090			<b>92 644</b>
<b>Alkatrész-értékesítés</b>					
	<b>I. negyedév</b>	<b>II. negyedév</b>	<b>III. negyedév</b>	<b>IV. negyedév</b>	<b>Éves összesen</b>
<b>2008</b>	4 905	8 310	9 222	5 378	<b>27 815</b>
<b>2009</b>	5 170	8 421	7 842	5 365	<b>26 798</b>
<b>2010</b>	5 082	8 425	9 363	6 530	<b>29 400</b>
<b>2011</b>	6 121	10 250	10 138	8 268	<b>34 777</b>
<b>2012</b>	7 074	11 964	10 619	7 891	<b>37 548</b>
<b>2013</b>	6 803	10 569	11 038	6 759	<b>35 169</b>
<b>2014</b>	6 703	11 977	10 101	9 839	<b>38 620</b>
<b>2015</b>	8 332	11 047	11 457	9 265	<b>40 101</b>
<b>2016</b>	7 811	11 900	12 737	9 710	<b>42 159</b>
<b>2017</b>	9 057	14 452	12 298	8 458	<b>44 265</b>
<b>2018</b>	9 245	14 337	14 081	11 557	<b>49 220</b>
<b>2019</b>	11 886	13 489			<b>25 375</b>

Forrás: NAIK AKI Agrárstatisztikai Osztály

