

XXII. évfolyam, 17. szám, 2019



# AGRÁRPIACI JELENTÉSEK

## GABONA ÉS IPARI NÖVÉNYEK

NAIK Agrárgazdasági Kutatóintézet

**Gabona és Ipari Növények**  
**XXII. évfolyam, 17. szám, 2019**

Megjelenik kéthetente  
2019. augusztus 27.

**Felelős szerkesztő**  
Dr. Stummer Ildikó

**Szerző**  
Pásztor Zsuzsanna  
pasztor.zsuzsanna@aki.naik.hu

**Kiadó**  
NAIK Agrárgazdasági Kutatóintézet  
H-1093 Budapest, Zsil utca 3-5.  
Telefon: (+36 70) 501-0446  
Fax: (+36 1) 217-8111  
<https://aki.naik.hu>  
[aki@aki.naik.hu](mailto:aki@aki.naik.hu)  
<https://pair.aki.gov.hu>

ISSN 1418 2130

A Gabona és Ipari Növények piaci jelentésen kívül kínáljuk még a Baromfi; Élőállat és Hús; Zöldség, Gyümölcs és Bor; Tej és Tejtermékek piaci jelentéseket is.

A kiadványokkal kapcsolatban részletes felvilágosítást ad:  
Publikációs Csoport  
[publikacio@aki.naik.hu](mailto:publikacio@aki.naik.hu)  
Telefon: (+36 70) 501-1156

Minden jog fenntartva. A kiadvány bármely részének sokszorosítása, adatainak bármilyen formában (nyomtatott vagy elektronikus) történő tárolása vagy továbbítása, illetőleg bármilyen elven működő adatbázis-kezelő segítségével történő felhasználása csak a kiadó előzetes írásbeli engedélyével történhet.

## Tartalomjegyzék

<b>Összefoglaló</b> .....	<b>3</b>
<b>Gabonapiaci jelentés</b> .....	<b>4</b>
A gabonafélék jegyzése .....	6
Termelői és kikötői árak .....	9
Gabonapiaci információk.....	11
<b>Olajnövény-piaci jelentés</b> .....	<b>13</b>
Az olajmagok és származékaik jegyzése .....	14
Termelői és kikötői árak .....	16
Olajmagpiaci információk .....	18
<b>Cukorpiaci jelentés</b> Hiba! A könyvjelző nem létezik.	

## Összefoglaló

A chicagói árutőzsdén (*CME/CBOT*) a búza fronthavi jegyzése 169–175 dollár (*USD*)/tonna tartományban mozgott augusztus 12. és 23. között.

A NAIK AKI PÁIR adatai szerint a magyarországi fizikai piacon az egy évvel korábbinál 6 százalékkal alacsonyabb, átlagosan 44,5 ezer forint/tonna termelői áron cserélt gazdát a takarmánykukorica augusztus harmadik hetében.

Magyarországon a NAIK AKI PÁIR adatai szerint a feldolgozók 126–132 ezer forint/tonna közötti áfa és szállítási költség nélküli átlagáron értékesítették a full-fat szóját (33 százalék fehérje-, 12 százalék olaj- és legfeljebb 12 százalék víztartalmú) augusztus első két hetében.

A repcemag legközelebbi lejáratra szóló jegyzése 374–381 euró/tonna tartományban hullámzott a párizsi árutőzsdén (*Euronext/MATIF*) augusztus 12. és 23. között.

## Gabonapiaci jelentés

A chicagói árutőzsdén (*CME/CBOT*) a búza front-havi jegyzése 169–175 dollár (*USD*)/tonna tartományban mozgott augusztus 12. és 23. között. A párizsi árutőzsdén (*Euronext/MATIF*) a termény legközelebbi lejáratra szóló jegyzése 165–168 euró/tonna körül hullámzott ugyanekkor. Magyarországon a fizikai piacon átlagosan 48,6 ezer forint/tonna áfa és szállítási költség nélküli termelői áron forgott az étkezési, 45,2 ezer forint/tonna áron a takarmánybúza augusztus harmadik hetében a NAIK AKI PÁIR adatai szerint.

A chicagói árutőzsdén 142 dollár/tonna közelébe ereszkedett a kukorica jegyzése a legközelebbi lejáratra vonatkozóan augusztus 23-ig. A párizsi árutőzsdén 165 euró/tonnáig csökkent a termény jegyzése (2019. novemberi lejárati) ugyanekkor. A NAIK AKI PÁIR adatai szerint a magyarországi fizikai piacon az egy évvel korábbinál 6 százalékkal alacsonyabb, átlagosan 44,5 ezer forint/tonna termelői áron cserélt gazdát a takarmánykukorica augusztus harmadik hetében.

### Agrárpolitikai Hírek

- A Magyar Államkincstár (Kincstár) felhívja a figyelmet, hogy az egységes kérelembeadó felületen a „Főnövény betakarítási időpontjának bejelentése” minden esetben a növény lekerülésének időpontját jelenti az adott területről! A nem megfelelően bejelentett betakarítási időpont az 1307/2013/EU rendelet 44. cikkében meghatározott diverzifikációs követelmények betartásánál is problémát okozhat. A 10/2015. (III. 13.) FM rendelet 7. § (1) és (2) bekezdése értelmében a növénytermesztés diverzifikálása szempontjából azok a növénykultúrák vehetők figyelembe, amelyek a tárgyév május 1-jétől szeptember 30-ig terjedő időszakban a leghosszabb ideig – az adott növénykultúra vegetációs idejére figyelem-

mel – vannak jelen a mezőgazdasági termelő egységes kérelmében bejelentett szántóterületének részét képező tábláin. Az egyazon szántóterületen a tárgyévben termesztett növénykultúrák közül a terménydiverzifikáció szempontjából figyelembe vehető növénykultúrákat a Kincstár – a korábbi években is alkalmazott eljárás szerint – az egységes kérelemben bejelentett vetési és betakarítási időpontok alapján határozza meg. A fentiek mellett a főnövény, illetve a másodvetés tényleges vetési és betakarítási időpontja annak ellenőrzésére is szolgál, hogy az egyes EFA-elemek a 10/2015. (III. 13.) FM rendelet szerint előírt termesztési időszakban valóban megtalálhatók-e a területen.

1. táblázat: A gabonafélék termelői ára Magyarországon

	2019. 33. hét	2019. 33. hét/2018. 33. hét (százalék)	2019. 33. hét/2019. 32. hét (százalék)
Étkezési búza	48 624	93	98
Takarmánybúza	45 228	91	92
Takarmánykukorica	44 549	94	103
Takarmányárpa	42 153	84	99

Megjegyzés: A termelői ár az áfát és a szállítási költséget nem tartalmazza.  
Forrás: NAIK AKI PÁIR

2. táblázat: A búza legközelebbi lejáratra szóló jegyzése a hazai és a nemzetközi tőzsdéken

	Szállítási határidő	Mértékegység	2019. 08. 21.	2019. 08. 22.	2019. 08. 23.
Budapesti Értéktőzsde (BÉT)	Malmi búza	–	HUF/tonna	–	–
	Takarmánybúza	–	HUF/tonna	–	–
Párizsi árutőzsde (Euronext/MATIF)	Búza	2019. szeptember	EUR/tonna	165	166
Chicagói árutőzsde (CME/CBOT)	Búza	2019. szeptember	USD/tonna	170	172

Megjegyzés: A malmi búzát 2017. május 2., a takarmánybúzát 2016. szeptember 1-től nem jegyzik a BÉT-en.  
Forrás: BÉT, Euronext, CME Group

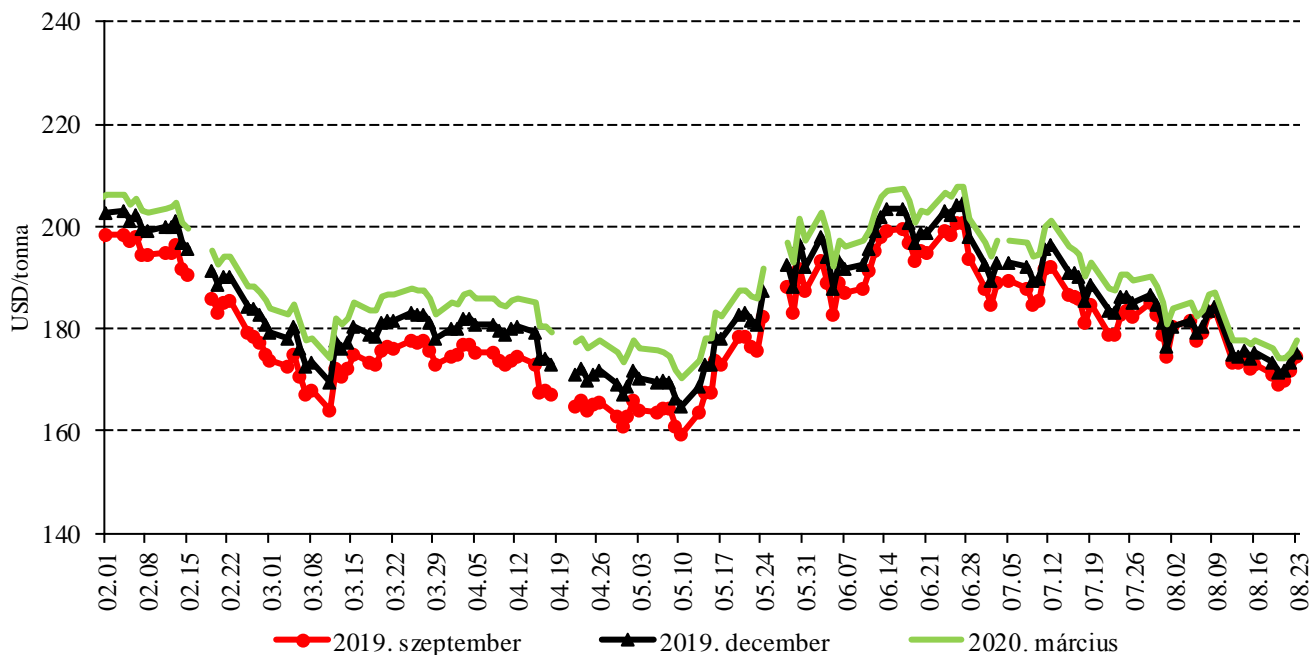
3. táblázat: A kukorica legközelebbi lejáratra szóló jegyzése a hazai és a nemzetközi tőzsdéken

	Szállítási határidő	Mértékegység	2019. 08. 21.	2019. 08. 22.	2019. 08. 23.
Budapesti Értéktőzsde (BÉT)	–	HUF/tonna	–	–	–
Párizsi árutőzsde (Euronext/MATIF)	2019. november	EUR/tonna	166	165	165
Chicagói árutőzsde (CME/CBOT)	2019. szeptember	USD/tonna	143	143	142

Megjegyzés: A takarmánykukoricát 2018. szeptember 3. óta nem jegyzik a BÉT-en.  
Forrás: BÉT, Euronext, CME Group

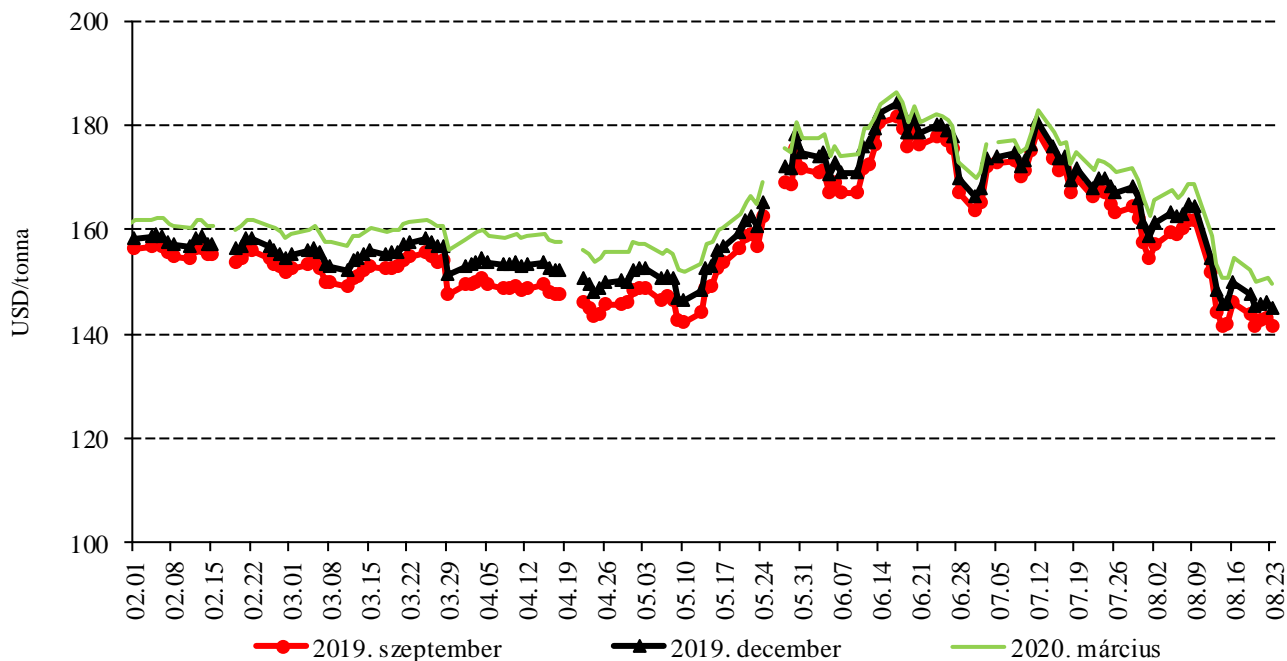
## A gabonafélék jegyzése

1. ábra: A búza különböző határidőre szóló jegyzése a chicagói árutőzsdén (2019)



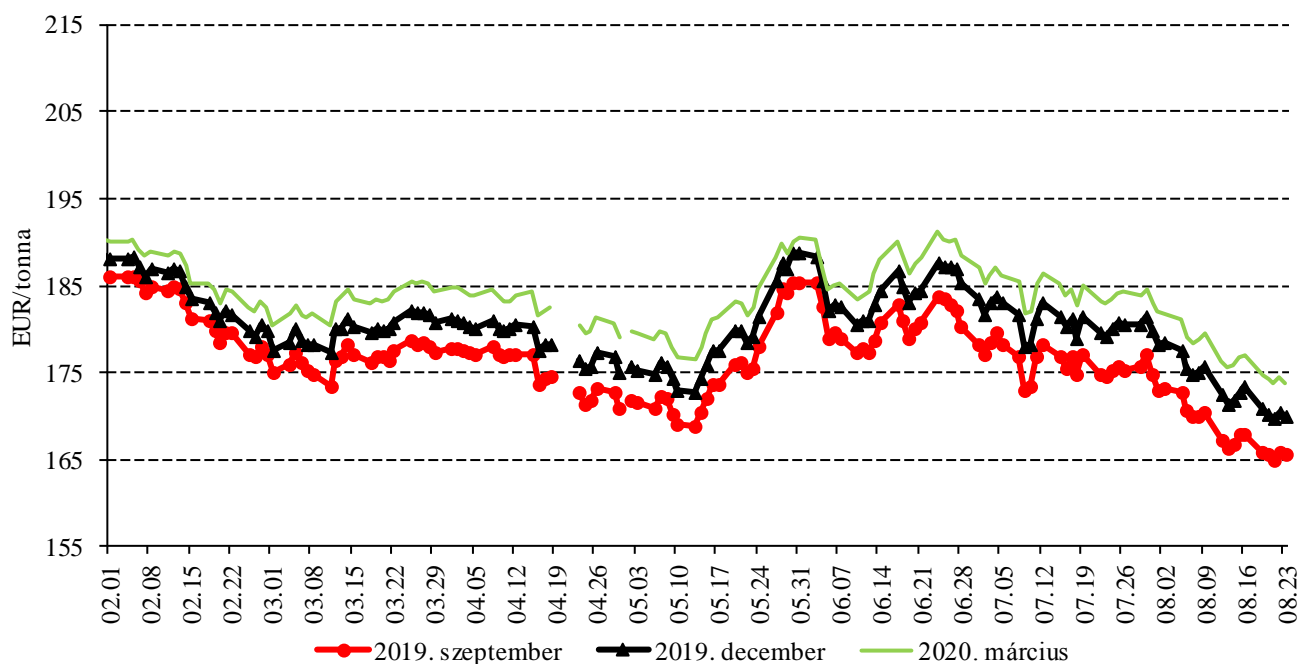
Forrás: CME Group

2. ábra: A kukorica különböző határidőre szóló jegyzése a chicagói árutőzsdén (2019)



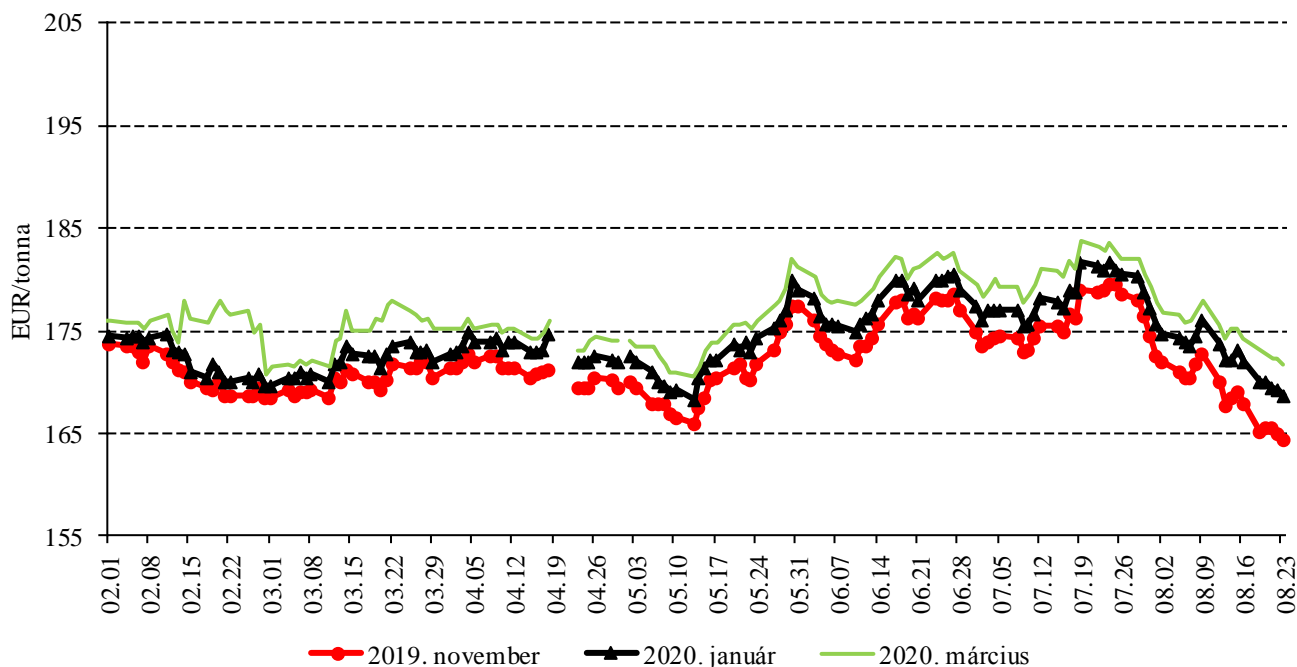
Forrás: CME Group

3. ábra: A búza különböző határidőre szóló jegyzése a párizsi árutőzsdén (2019)



Forrás: Euronext

4. ábra: A kukorica különböző határidőre szóló jegyzése a párizsi árutőzsdén (2019)



Forrás: Euronext

4. táblázat: **A búza és a kukorica nemzetközi tőzsdei jegyzése (2019. augusztus 23.)**

Szállítási határidő	Euronext/MATIF, Párizs		Szállítási határidő	CME/CBOT, Chicago (őszi lágy búza)	
	EUR/tonna	HUF/tonna		USD/tonna	HUF/tonna
<b>BÚZA</b>					
2019. szeptember	166	54 347	2019. szeptember	175	51 810
2019. december	170	55 825	2019. december	175	52 071
2020. március	174	57 056	2020. március	178	52 703
2020. május	177	58 041	2020. május	179	53 051
2020. szeptember	177	58 123	2020. július	180	53 466
2020. december	180	59 026	2020. szeptember	183	54 318
<b>KUKORICA</b>					
2019. november	165	54 019	2019. szeptember	142	42 007
2020. január	169	55 414	2019. december	145	42 941
2020. március	172	56 399	2020. március	150	44 389
2020. június	175	57 549	2020. május	153	45 368
2020. augusztus	177	58 123	2020. július	156	46 164
2020. november	170	55 660	2020. szeptember	157	46 609

Forrás: Euronext, CME Group

5. táblázat: **A főbb termények különböző lejáratra szóló kontraktusainak belső volatilitása**

	Lejárat	Elszámolóár (USD/tonna)	Belső volatilitás <sup>a)</sup>	
			2019. 08. 16. (százalék)	2019. 08. 23. (százalék)
Búza	2019. szeptember	174,61	21,2	21,3
Kukorica	2019. szeptember	141,57	20,5	19,6
Szójabab	2019. szeptember	309,82	15,4	15,1
Szójadara	2019. szeptember	319,47	14,8	13,9

<sup>a)</sup> Belső volatilitás (implied volatility): A piaci szereplők várakozásait tükröző volatilitás, amelyre az adott határidős kontraktusra köthető opciók aktuális prémiumából matematikai modellek segítségével következtetni lehet. (Pl.: Ha a belső volatilitás értéke 15,8 százalék, akkor az adott határidős kontraktus jegyzésében az elkövetkező 365 napban 68 százalékos valószínűséggel  $\pm 15,8$  százalék eltérés várható.)

Forrás: Barchart

6. táblázat: **A különböző árutőzsdei szereplők nyitott kötésállománya (határidős kontraktusok) a főbb termények vonatkozásában a chicagói árutőzsdén (2019. augusztus 20.)**

	Pozíciók száma										
	Termelő/kereskedő/ feldolgozó/stb.		Swap kereskedők			Pénzügyi befektetők			Egyéb		
	Vételi	Eladási	Vételi	Eladási	Spread <sup>a)</sup>	Vételi	Eladási	Spread <sup>a)</sup>	Vételi	Eladási	Spread <sup>a)</sup>
Búza	45 554	98 759	65 359	4 632	20 386	71 652	75 900	71 813	41 305	29 300	43 465
Kukorica	550 265	878 594	168 548	21 821	41 841	178 428	260 694	193 571	237 285	60 935	103 037
Szójabab	208 846	242 344	83 156	12 454	20 851	73 564	150 384	69 523	79 483	24 403	59 277
Szójadara	130 791	203 891	66 836	6 957	20 754	43 905	78 541	55 631	40 481	9 767	41 099

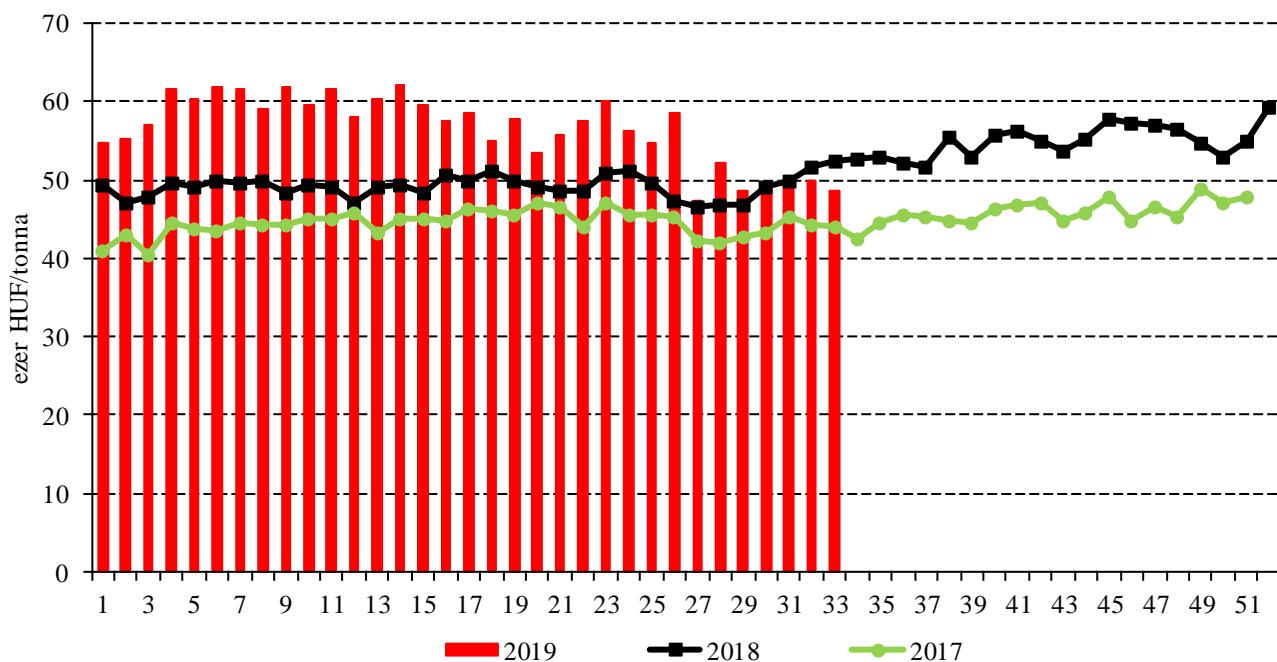
<sup>a)</sup> Spread – Különbözeti ügylet.

Forrás: Commodity Futures Trading Commission



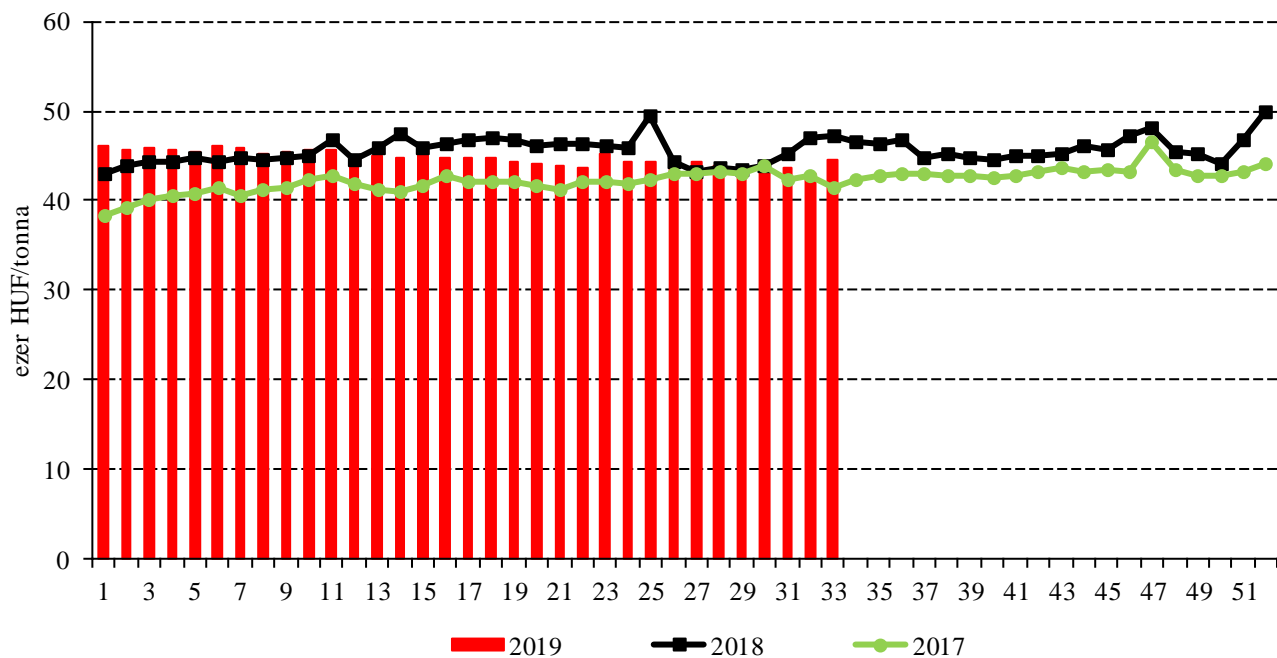
## Termelői és kikötői árak

5. ábra: Az étkezési búza heti termelői ára Magyarországon (2017–2019)



Forrás: NAIK AKI PÁÍR

6. ábra: A takarmánykukorica heti termelői ára Magyarországon (2017–2019)



Forrás: NAIK AKI PÁÍR

7. táblázat: **A gabonafélék nemzetközi és európai kikötői ára**

	Mértékegység	2019. 08. 03.	2019. 08. 10.	2019. 08. 17.	2019. 08. 24.	
BÚZA	USA, FOB HRW	USD/tonna	207	205	202	202
	Franciaország, FOB Rouen (superior)	USD/tonna	192	190	186	185
	Oroszország, 12,5% FOB	USD/tonna	195	195	191	190
	Ukrajna, 11,5% FOB	USD/tonna	189	188	187	183
	Románia, FOB Constanța	EUR/tonna	170	174	171	175
KUKORICA	USA, FOB NOLA	USD/tonna	184	182	164	162
	Fekete-tenger, FOB	USD/tonna	188	187	165	162
	Románia, FOB Constanța	EUR/tonna	161	172	150	n. a.
	Hollandia, CIF Rotterdam	EUR/tonna	191	192	192	189
ÁRPA	Franciaország, FOB Rouen	USD/tonna	178	180	174	174
	Fekete-tenger, FOB	USD/tonna	177	174	176	178
	Románia, FOB Constanța	EUR/tonna	n. a.	n. a.	n. a.	n. a.

Megjegyzés: FOB – Free on Board (költségmentesen a hajó fedélzetére), CIF – Cost, Insurance and Freight (költség, biztosítás és fuvardíj – megnevezett rendeltetési kikötő); n. a. – nincs adat.

Forrás: Hammersmith, Európai Bizottság, IGC

8. táblázat: **A gabonafélék európai termelői ára**

		2019. 30. hét	2019. 31. hét	2019. 32. hét	2019. 33. hét
MALMI BÚZA	Bulgária, DEPPROD Dobrich	148	148	148	148
	Németország, DEPSILO Hamburg	172	173	173	169
	Franciaország, DELPORT Rouen	169	n. a.	n. a.	n. a.
	Románia, DEPSILO Banat	151	144	146	141
TAKARMÁNY-BÚZA	Bulgária, DEPPROD Dobrich	138	138	138	138
	Németország, DEPSILO Hamburg	177	169	168	167
	Franciaország, DEPSILO Eure-et-Loire	n. a.	n. a.	n. a.	n. a.
	Románia, DEPSILO Oltenia	133	n. a.	144	147
	Egyesült Királyság, FGATE	150	151	144	142
KUKORICA	Bulgária, DEPPROD Plevén	141	141	141	n. a.
	Németország, DEPSILO Hamburg	n. a.	n. a.	n. a.	n. a.
	Franciaország, DELPORT Bordeaux	n. a.	n. a.	n. a.	n. a.
	Románia, DEPSILO Oltenia	n. a.	141	141	n. a.
TAKARMÁNY-ÁRPA	Bulgária, DEPPROD Burgas	145	145	145	145
	Németország, DEPSILO Hamburg	157	158	157	154
	Franciaország, DELPORT Rouen	159	n. a.	n. a.	n. a.
	Románia, DEPSILO Muntenia	141	149	148	149
	Egyesült Királyság, FGATE	133	131	131	131

Megjegyzés: DEPPROD – a telephelyen vagy a termőhelyen tehergépkocsra vagy egyéb szállítóeszközre pakolva, DEPSILO – a tárolt termény silónál tehergépkocsra vagy egyéb szállítóeszközre pakolva, DELPORT – a kikötőbe szállítva, FGATE – termelői ár; n. a. – nincs adat.

Forrás: Európai Bizottság

## Gabonapiaci információk

9. táblázat: A gabona alapú termékek feldolgozói értékesítési ára Magyarországon

	Kiszereelés	Mértékegység	2018. 33. hét	2019. 32. hét	2019. 33. hét	2019. 33. hét/ 2018. 33. hét (százalék)	2019. 33. hét/ 2019. 32. hét (százalék)
Finomliszt BL 55	ömlesztett	tonna	1 613	1 933	2 064	128	107
		HUF/kg	72	82	82	114	100
	zsákos	tonna	2 954	2 853	3 374	114	118
		HUF/kg	74	85	84	113	99
	zacskós	tonna	1 376	1 081	1 224	89	113
		HUF/kg	85	94	93	110	99
Rétesliszt BFF 55	ömlesztett	tonna	...	...	...	...	...
		HUF/kg	...	...	...	...	...
	zsákos	tonna	22	13	14	62	101
		HUF/kg	88	104	102	116	98
	zacskós	tonna	59	44	60	101	137
		HUF/kg	94	105	103	110	98
Fehér kenyér- liszt BL 80	ömlesztett	tonna	1 542	1 396	1 751	114	125
		HUF/kg	69	80	81	117	101
	zsákos	tonna	1 047	823	1 076	103	131
		HUF/kg	71	83	83	117	101
Tésztaipari liszt TL 50	ömlesztett	tonna	482	362	498	103	138
		HUF/kg	72	86	86	119	100
	zsákos	tonna	88	96	50	57	52
		HUF/kg	80	90	95	120	106
Étkezési búza- dara AD	zacskós	tonna	89	52	87	98	167
		HUF/kg	94	104	101	108	98

... = Adatvédelmi korlátok miatt nem közölhető adat.

Forrás: NAIK AKI PÁIR

10. táblázat: Az ipari keveréktakarmányok feldolgozói értékesítési ára Magyarországon

	Mértékegység	2018. július	2019. június	2019. július	2019. július/ 2018. július (százalék)	2019. július/ 2019. június (százalék)
Brojlertáp	tonna	9 058	9 202	9 242	102	100
	HUF/tonna	91 257	94 767	95 201	104	100
Hízósertéstáp	tonna	7 997	8 489	9 348	117	110
	HUF/tonna	75 269	79 155	78 032	104	99

Forrás: NAIK AKI PÁIR

11. táblázat: **A gabonafélék külkereskedelme Magyarországon**

		ezer tonna		
		2018. január–május	2019. január–május	Változás (százalék)
Export	10019900 Búza, nem vető	639,46	969,84	151,7
	10039000 Árpa, nem vető	105,50	81,75	77,5
	10059000 Kukorica, nem vető	1 071,22	1 420,95	132,6
Import	10019900 Búza, nem vető	47,24	41,52	87,9
	10039000 Árpa, nem vető	5,92	12,02	203,2
	10059000 Kukorica, nem vető	46,81	90,25	192,8

Forrás: KSH

12. táblázat: **Az Európai Unió aktuális export-import engedélyei**

		ezer tonna		
		2018. július 1.– 2018. augusztus 5.	2019. július 1.– 2019. augusztus 11.	Változás (százalék)
Export	Búza (durum és liszt nélkül)	1 889	1 326	70,2
	Árpa	950	389	40,9
	Kukorica	37	68	182,2
Import	Búza (durum és liszt nélkül)	243	180	74,1
	Árpa	35	231	658,1
	Kukorica	1 372	2 505	182,6

Forrás: Európai Bizottság

13. táblázat: **A világ búza- és kukoricamérlege**

						millió tonna	
		USDA		IGC		Tallage	
		2018/2019 <sup>a)</sup>	2019/2020 <sup>b)</sup>	2018/2019 <sup>a)</sup>	2019/2020 <sup>b)</sup>	2018/2019 <sup>a)</sup>	2019/2020 <sup>b)</sup>
<b>BÚZA</b>							
Termelés		731	768	733	763	702	739
Felhasználás		736	758	741	755	718	737
Export		175	182	170	173	156	164
Import		175	182	170	173	156	164
Zárókészlet		275	285	262	270	219	222
<b>KUKORICA</b>							
Termelés		1 123	1 108	1 130	1 092	1 047	1 022
Felhasználás		1 134	1 129	1 144	1 141	1 033	1 023
Export		170	173	164	163	167	161
Import		170	173	164	163	167	161
Zárókészlet		329	308	322	273	301	3014

<sup>a)</sup> Előzetes adat. <sup>b)</sup> Előrejelzés.  
Forrás: USDA, IGC, Tallage

## Olajnövény-piaci jelentés

A szójabab legközelebbi lejáratra szóló jegyzése (2019. szeptember) 310 dollár (USD)/tonnáig ereszkedett a chicagói árutőzsdén (CME/CBOT) augusztus 12. és 23. között. A szójadara szeptemberi tőzsdei elszámolóára 319 dollár/tonnáig, a szójaolajé 624 dollár/tonnáig csökkent ugyanekkor. Magyarországon a NAIK AKI PÁIR adatai szerint a feldolgozók 126–132 ezer forint/tonna közötti áfa és szállítási költség nélküli átlagáron értékesítették a full-fat szóját (33 százalék fehérje-, 12 százalék olaj- és legfeljebb 12 százalék víztartalmú) augusztus első két hetében.

A repcemag legközelebbi lejáratra szóló jegyzése

374–381 euró/tonna tartományban hullámzott a párizsi árutőzsdén (Euronext/MATIF) augusztus 12. és 23. között. Magyarországon a repcemag áfa és szállítási költség nélküli termelői ára átlagosan 115,1 ezer forint/tonna volt augusztus harmadik hetében a NAIK AKI PÁIR adatai szerint. Ez az árszint az egy évvel korábbit 7 százalékkal haladta meg.

Magyarországon a napraforgómag (magas olajsavtartalmú napraforgómaggal együtt) átlagosan 119,7 ezer forint/tonnáért cserélt gazdát augusztus harmadik hetében a NAIK AKI PÁIR adatai szerint.

14. táblázat: A napraforgómag és a repcemag heti termelői ára Magyarországon

	HUF/tonna		
	2019. 33. hét	2019. 33. hét/2018. 33. hét (százalék)	2019. 33. hét/2019. 32. hét (százalék)
Napraforgómag	119 659	131	107
Repcemag	115 111	107	100

Megjegyzés: A termelői ár az áfát és a szállítási költséget nem tartalmazza.  
Forrás: NAIK AKI PÁIR

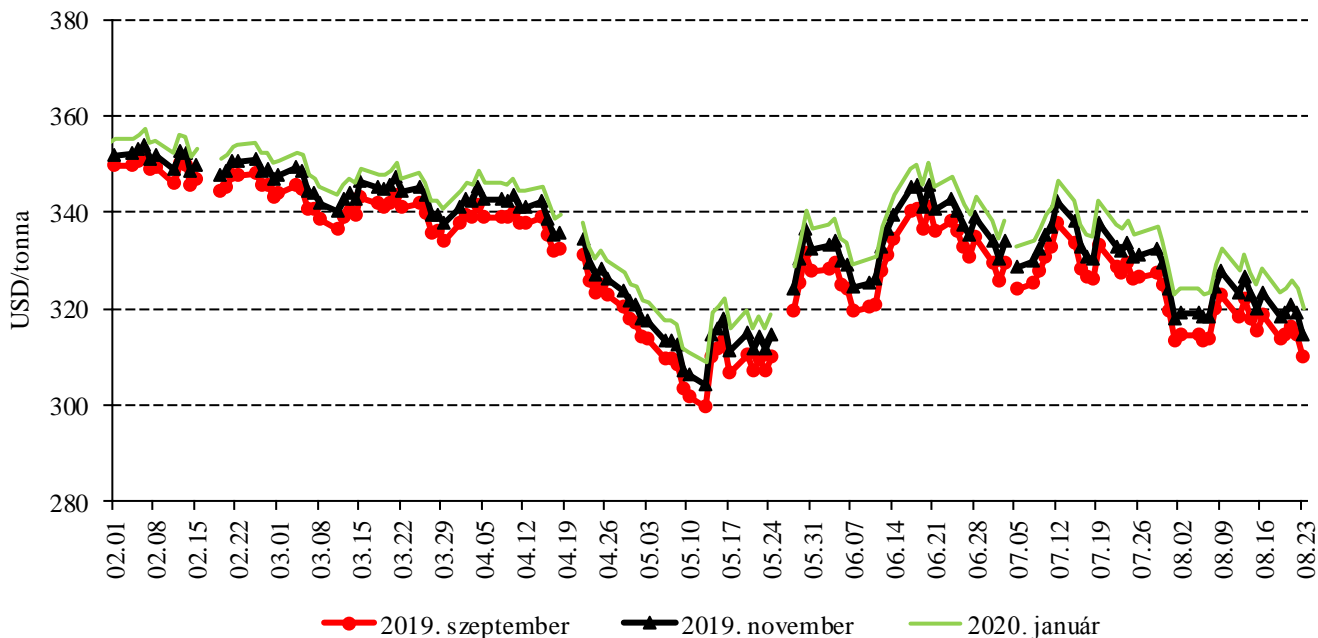
15. táblázat: Az olajmagok legközelebbi lejáratra szóló jegyzése a hazai és a nemzetközi tőzsdéken

		Szállítási határidő	Mértékegység	2019. 08. 21.	2019. 08. 22.	2019. 08. 23.
Budapesti Értéktőzsde (BÉT)	Napraforgómag	–	HUF/tonna	–	–	–
	Repcemag	–	HUF/tonna	–	–	–
Párizsi árutőzsde (Euronext/MATIF)	Repcemag	2019. november	EUR/tonna	381	379	376
Chicagói árutőzsde (CME/CBOT)	Szójabab	2019. augusztus	USD/tonna	316	315	310

Megjegyzés: A napraforgómagot 2017. október 2., a repcemagot 2017. szeptember 1. óta nem jegyzi a BÉT-en.  
Forrás: BÉT, Euronext, CME Group

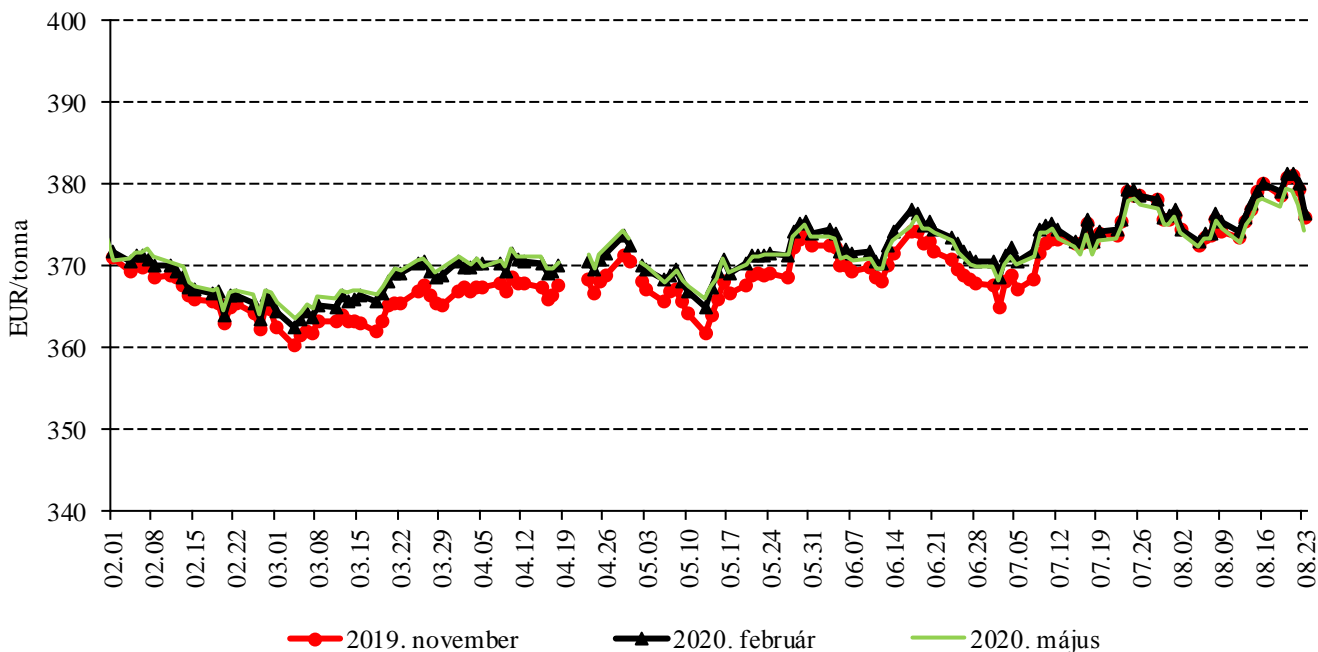
## Az olajmagok és származékaik jegyzése

7. ábra: A szójabab különböző határidőre szóló jegyzése a chicagói árutőzsdén (2019)



Forrás: CME Group

8. ábra: A repcemag különböző határidőre szóló jegyzése a párizsi árutőzsdén (2019)



Forrás: Euronext

16. táblázat: **Az olajmagok és származékaik jegyzése a párizsi és a chicagói árutőzsdén (2019. augusztus 23.)**

<b>Euronext/MATIF, Párizs</b>			
	<b>Szállítási határidő</b>	<b>EUR/tonna</b>	<b>HUF/tonna</b>
REPCEMAG	2019. november	376	123 471
	2020. február	377	123 635
	2020. május	374	122 896
	2020. augusztus	360	118 053
	2020. november	364	119 366
	2021. február	361	118 545
<b>CME/CBOT, Chicago</b>			
	<b>Szállítási határidő</b>	<b>USD/tonna</b>	<b>HUF/tonna</b>
SZÓJABAB	2019. szeptember	310	91 930
	2019. november	315	93 369
	2020. január	320	94 983
	2020. március	325	96 511
	2020. május	330	97 817
	2020. július	334	99 018
SZÓJADARA	2019. szeptember	319	94 793
	2019. október	322	95 413
	2019. december	326	96 591
	2020. január	327	97 081
	2020. március	331	98 096
	2020. május	334	99 208

Forrás: Euronext, CME Group

17. táblázat: **A növényolajok és származékaik jegyzése Olaszországban és Ausztriában (2019. augusztus 21.)**

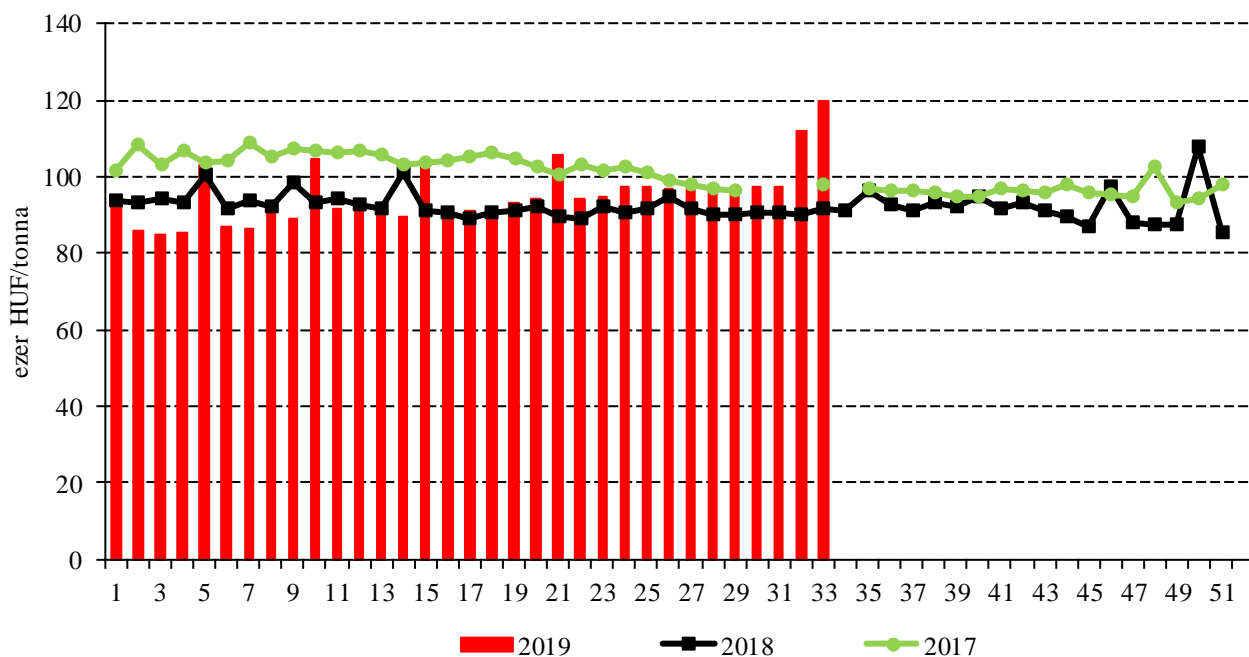
<b>Termék</b>	<b>Ország</b>	<b>EUR/tonna</b>	<b>HUF/tonna</b>
Napraforgóolaj (nyers)	Olaszország	n. a.	n. a.
Napraforgóolaj (finomított)		n. a.	n. a.
Szójaolaj (nyers)		n. a.	n. a.
Szójaolaj (finomított)		n. a.	n. a.
Napraforgódara	Ausztria	215	70 382
Repcedara		225	73 656

n. a. – nincs adat.

Forrás: Associazione Granaria di Milano, BLPW

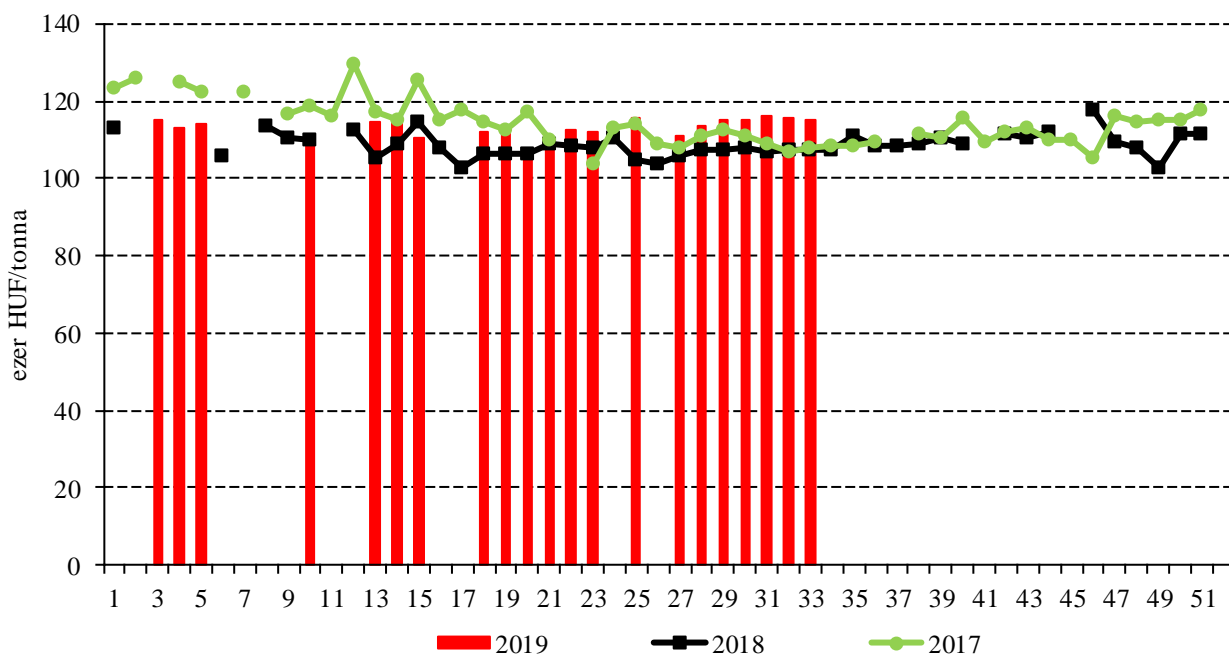
## Termelői és kikötői árak

9. ábra: A napraforgómag heti termelői ára Magyarországon (2017–2019)



Forrás: NAIK AKI PÁÍR

10. ábra: A repcemag heti termelői ára Magyarországon (2017–2019)



Forrás: NAIK AKI PÁÍR



18. táblázat: Az olajmagok és származékaik nemzetközi és európai kikötői ára

		USD/tonna				
		2019. 08. 03.	2019. 08. 10.	2019. 08. 17.	2019. 08. 24.	
SZÓJA	BAB	USA FOB NOLA	336	340	336	327
		Brazília FOB	356	363	372	370
		EU CIF, USA-ból	363	364	366	n. a.
		EU CIF Braziliából	374	n. a.	n. a.	n. a.
		Fekete-tenger FOB	355	352	352	352
		Argentína, Up River FOB	332	341	349	351
	DARA	EU CIF Rotterdam	348	347	346	n. a.
OLAJ	EU FOB <sup>a)</sup>	628	624	605	619	
REPCE		Franciaország FOB Rouen	413	414	415	411
		EU, 00 CIF Hamburg	416	419	420	n. a.
	MAG	Ausztrália FOB	411	402	437	439
		Kanada FOB	361	361	361	364
		Ukrajna FOB	410	409	415	415
	DARA	EU FOB Hamburg	220	222	216	n. a.
	OLAJ	EU FOB Hollandia	848	861	867	n. a.
NAPRAFORGÓ	MAG	EU CIF Amszterdam	368	360	360	n. a.
		EU FOB Bordeaux	359	361	360	358
		Ukrajna FOB	370	370	370	370
	DARA	Ukrajna DAF	227	230	230	n. a.
		Ukrajna FOB	205	205	210	205
	OLAJ	EU FOB Rotterdam	793	790	795	n. a.
		Fekete-tenger FOB	773	765	765	n. a.
NYERS PÁLMAOLAJ		EU CIF	508	515	540	n. a.

Megjegyzés: FOB – Free on Board (költségmentesen a hajó fedélzetére – megjelölt elhajozási kikötő), DAF – Delivered at Frontier (határra szállítva); CIF – Cost, Insurance and Freight (költség, biztosítás és fuvardíj – megnevezett rendeltetési kikötő); n. a. – nincs adat.

<sup>a)</sup> Átszámolva az EKB hivatalos középárfolyamán.

Forrás: APK-Inform, Hammersmith, Oil World, Európai Bizottság, IGC

## Olajmagpiaci információk

19. táblázat: A növényolajok és származékaik feldolgozó értékesítési ára Magyarországon

Megnevezés	Mértékegység	2018. 33. hét	2019. 32. hét	2019. 33. hét	2019. 33. hét/ 2018. 33. hét	2019. 33. hét/ 2019. 32. hét
					(százalék)	(százalék)
Nyers napraforgóolaj	tonna	781	2 855	...	...	...
	HUF/tonna	246 848	235 324	...	...	...
Napraforgódara	tonna	6 053	13 229	4 250	70	32
	HUF/tonna	54 495	59 908	62 118	114	104
Nyers repceolaj	tonna	...	–	–	–	–
	HUF/tonna	...	–	–	–	–
Repcedara	tonna	1 449	1 379	...	...	...
	HUF/tonna	65 896	67 322	...	...	...

... = Adatvédelmi korlátok miatt nem közölhető adat.

Forrás: NAIK AKI PÁIR

20. táblázat: A full-fat szója, a szójadara és a szójaolaj feldolgozó értékesítési ára Magyarországon

	Mértékegység	2019. 32. hét	2019. 33. hét
Full-fat szója	tonna	203	...
	HUF/tonna	132 177	...
Szójadara	tonna	...	...
	HUF/tonna	...	...
Szójaolaj	tonna	...	...
	HUF/tonna	...	...

... = Adatvédelmi korlátok miatt nem közölhető adat.

Megjegyzés: Full-fat szója: 33% fehérje, 12% olaj, max. 12% víz. Szójadara: Low-Pro, Mid-Pro, High-Pro összesítve. Az ár az áfát és a szállítási költséget nem tartalmazza.

Forrás: NAIK AKI PÁIR

21. táblázat: Az importból származó szójabab és szójadara behozatali ára Magyarországon

Mértékegység	2019. július	
	Szállítás ideje: 2019. július–2019. szeptember	
Szójabab (GM-mentes)	tonna	...
	HUF/tonna	...
Szójadara (GM) <sup>a)</sup>	tonna	7 450
	HUF/tonna	103 522
Szójadara (GM-mentes)	tonna	...
	HUF/tonna	...

... = Adatvédelmi korlátok miatt nem közölhető adat.

<sup>a)</sup> Származási ország: GM szójadara (FCA Koper) – Brazília/nem jelölt

Forrás: NAIK AKI PÁIR

22. táblázat: **Az olajmagok és származékaik külkereskedelme Magyarországon**

ezer tonna

		2018. január–május	2019. január–május	Változás (százalék)
Export	1205 Repcemag	266,66	454,67	170,5
	1206 Napraforgómag	215,23	317,10	147,3
	2304 Szójadara	59,74	47,64	79,8
Import	1205 Repcemag	14,07	6,39	45,4
	1206 Napraforgómag	62,99	25,33	40,2
	2304 Szójadara	178,73	194,18	108,6

Forrás: KSH

23. táblázat: **A világ olajmagnérlege**

millió tonna

	USDA		Oil World		Tallage	
	2018/2019 <sup>a)</sup>	2019/2020 <sup>b)</sup>	2018/2019 <sup>a)</sup>	2019/2020 <sup>b)</sup>	2018/2019 <sup>a)</sup>	2019/2020 <sup>b)</sup>
<b>SZÓJABAB</b>						
Termelés	363	342	362	345	362	347
Felhasználás	300	307	343	354	343	348
Export	148	149	148	n. a.	152	148
Import	148	149	147	n. a.	152	148
Zárókészlet	115	102	110	101	120	119
<b>REPCEMAG</b>						
Termelés	73	70	65	62	72	69
Felhasználás	71	71	64	64	72	71
Export	15	16	15	n. a.	15	17
Import	15	16	15	n. a.	15	17
Zárókészlet	9	9	10	9	8	6
<b>NAPRAFORGÓMAG</b>						
Termelés	51	53	53	53	52	51
Felhasználás	51	52	52	53	52	51
Export	2	3	3	n. a.	3	3
Import	2	2	3	n. a.	3	3
Zárókészlet	3	3	4	4	4	4

<sup>a)</sup> Előzetes adat.<sup>b)</sup> Előrejelzés.

n. a. – nincs adat.

Forrás: USDA, Oil World, Tallage

