

VI. évfolyam 8. szám 2019



STATISZTIKAI JELENTÉSEK

MEZŐGAZDASÁGI INPUTOK HAVI FORGALMA

2019. július

Mezőgazdasági inputok havi forgalma
VI. évfolyam 8. szám 2019

Megjelenik havonta

Szerkesztő

Bábáné Demeter Edit

Szerző

Medináné Lázár Virgilia
lazar.virgilia@aki.naik.hu

Kiadó

NAIK Agrárgazdasági Kutatóintézet
H-1093 Budapest, Zsil utca 3–5.
Telefon: (+36 1) 217-1011
Fax: (+36 1) 217-8111
www.aki.naik.hu
aki@aki.naik.hu
<https://asir.aki.gov.hu>

ISSN 1418 2130

Ezen kívül figyelmébe ajánljuk az Agrárstatisztikai Osztály adatgyűjtéseinek összefoglalóit, amelyeket az alábbi linken érhet el:

<https://www.aki.gov.hu/agrarstatisztikai-informacios-rendszer>

A kiadványokkal kapcsolatban részletes felvilágosítást ad:

Publikációs Csoport
publikacio@aki.naik.hu
Telefon: (+36 70) 501-1156

Minden jog fenntartva. A kiadvány bármely részének sokszorosítása, adatainak bármilyen formában (nyomtatott vagy elektronikus) történő tárolása vagy továbbítása, illetőleg bármilyen elven működő adatbázis-kezelő segítségével történő felhasználása csak a kiadó előzetes írásbeli engedélyével történhet.

Tartalomjegyzék

Információ az adatfelvételtől.....	3
Általános tudnivalók a mezőgazdasági inputok forgalmazásáról	3
Mezőgazdasági inputok 2019. július havi forgalma	4

Információ az adatfelvételről

Az adatfelvétel a 2016. évi CLV. statisztikai törvény felhatalmazása alapján kiadott kormányrendelet előírásai szerint kötelező, figyelemmel az 1185/2009/EK-rendeletre. Az adatok összesítése után a kiadvány havonta jelenik meg. A statisztikai jelentés célja, hogy a hazai mezőgazdasági inputok havi forgalmáról (értékbeni) átfogó képet nyújtson a szakmai érdeklődők számára. Az Agrárgazdasági Kutató Intézet az Országos Statisztikai Adatfelvételi Program (OSAP) keretében gyűjti az információkat. A termelőeszközök (inputok) áruforgalmi jelentése című adatgyűjtés több mint 25 éve kezdődött.

Eleinte a tárgyidőszakban forgalmazott mezőgazdasági gép, alkatrész, műszaki áru, műtrágya, növényvédő szer (áfa nélküli folyó eladási ár szerinti) értékét figyeltük meg, valamint a zárókészletek alakulását értékben. Az adatszolgáltatói teher csökkentése érdekében 2008-tól az adatgyűjtés gyakorisága haviról negyedévesre változott, majd 2014 januárjától a megfigyelési kör szűkítésével visszatértünk a havi rendszerességre (műtrágya, növényvédő szer, mezőgazdasági gépek). 2017-től a gépértékesítésre vonatkozó adatok a negyedéves jelentésből kerülnek publikálásra.

Általános tudnivalók a mezőgazdasági inputok forgalmazásáról

Adatszolgáltatásra 16 mezőgazdasági inputforgalmazással foglalkozó vállalkozás került kijelölésre 2019. évre vonatkozóan, amelyek 89 százaléka küldte be a tárgyidőszakra vonatkozó forgalmi adatait. Az adatfelvétel során beérkezett adatok csak a mezőgazdasági végfelhasználóknak értékesített inputok volumenét és

forgalmi értékét tartalmazzák. A megfigyelt termékek (műtrágya, növényvédő szer) körét úgy alakítottuk ki, hogy a leggyakrabban felhasznált kemikáliák kerüljenek be a felmérésbe. Az adatszolgáltatásra kijelölt vállalkozások a műtrágya- és növényvédőszer-piac értékesítési volumenét közel 80 százalékban fedik le.

Mezőgazdasági inputok 2019. július havi forgalma

A megfigyelt műtrágyákból a forgalmazók 2019 júliusában hasonló volument értékesítettek, mint június hónapban. A múlt év júliusához képest egyszerű műtrágyákból a kálium-klorid kivételével valamivel kevesebb fogyott, összetett műtrágyákból közel ugyanannyi. A két legkeresettebb termék a mészammon-salétrom (MAS) és a kálisó volt a tárgy hónapban. Az értékesítési

árak az egyszerű műtrágyák esetében csökkentek (1,0-4,9 százalékkal), míg az összetett műtrágyáké 2,5 és 7,7 százalékkal emelkedtek az előző hónaphoz képest. 2018 júliusához viszonyítva az értékesítési árak emelkedtek, az egyszerű műtrágyáknál nagyobb mértékű volt az ár-növekedés, mint az összetett műtrágyáké (1. táblázat, 1. és 2. ábra).

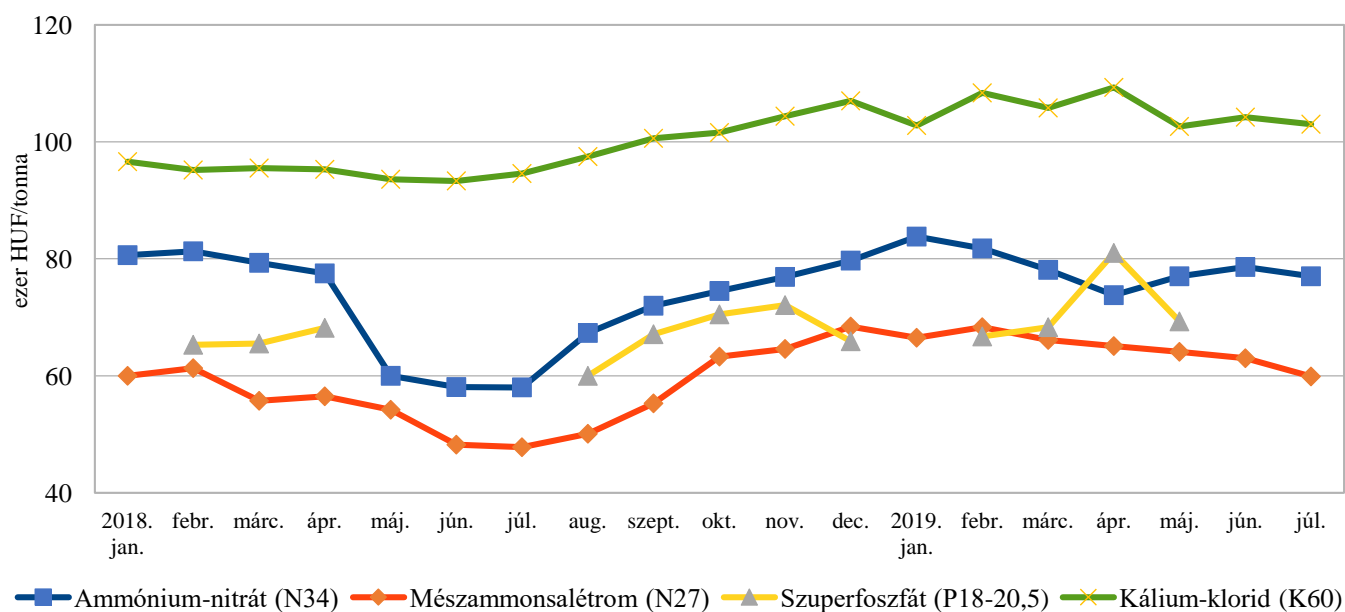
1. táblázat: Egyes mezőgazdasági inputok értékesítési átlagárának (áfa nélkül) alakulása

Megnevezés	2019. június	2019. július	2019. július/ 2019. június (százalék)	2019. július/ 2018. július (százalék)
Műtrágyafélék (HUF/tonna)				
Ammónium-nitrát (N34)	78 559	77 088	98,1	132,8
Mészammon-salétrom (MAS)	63 028	59 968	95,1	125,5
Szuperfoszfát (P18-20,5)
Kálium-klorid (K60)	104 165	103 094	99,0	108,9
MAP (NP 11:52)	134 283	137 660	102,5	103,2
NPK 15:15:15	95 398	102 750	107,7	104,7
Növényvédő szerek (HUF/kg, HUF/liter)				
Gombaölő szerek				
Cherokee 5 liter	5 657
Pictor SC 1 liter	26 328	31 945	121,3	125,0
Tango Star 5 liter	7 127	6 720	94,3	97,4
Vitavax 2000 20 liter	...	2 262	...	101,5
Rovarölő szerek				
Biscaya 3 liter	15 807	15 991	101,2	107,3
Force 1,5 G 20 kg	1 822	1 775	97,4	104,0
Karate Zeon 5 CS 1 liter	14 569	14 220	97,6	109,0
Nurelle-D 50/500 EC 1 liter
Gyomirtó szerek				
Gardoprim Plus Gold 20 liter	3 598
Laudis 5 liter	7 886	7 968	101,0	107,0
Lumax SE 5 liter	4 168
Pulsar 40 5 liter	12 457	12 051	96,7	102,4
Reglone Air 5 liter	4 227	3 689	87,3	66,7
Roundup Mega 20 liter	1 954	1 917	98,1	99,7
Wing-P 10 liter	4 031

... = adatvédelmi korlátok miatt nem közölhető adat.

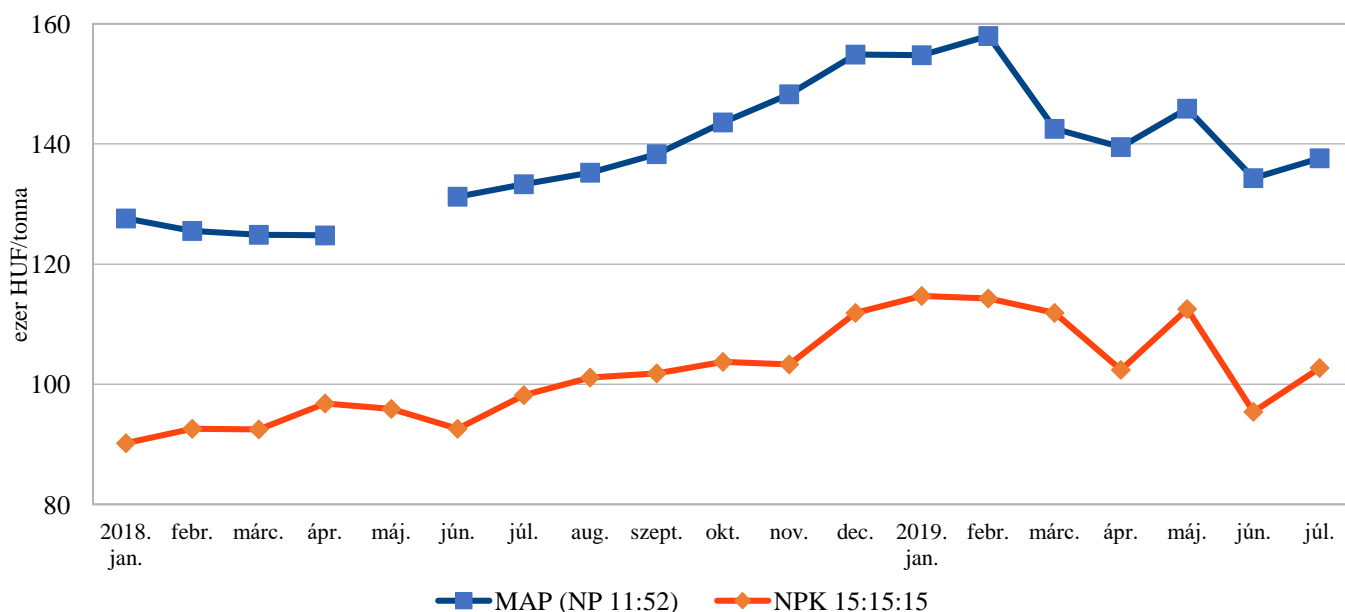
Forrás: NAIK AKI ASIR

1. ábra: Az egyszerű műtrágyák értékesítési ára (áfa nélkül) (2018–2019)



Forrás: NAIK AKI ASIR

2. ábra: Az összetett műtrágyák értékesítési ára (áfa nélkül) (2018–2019)



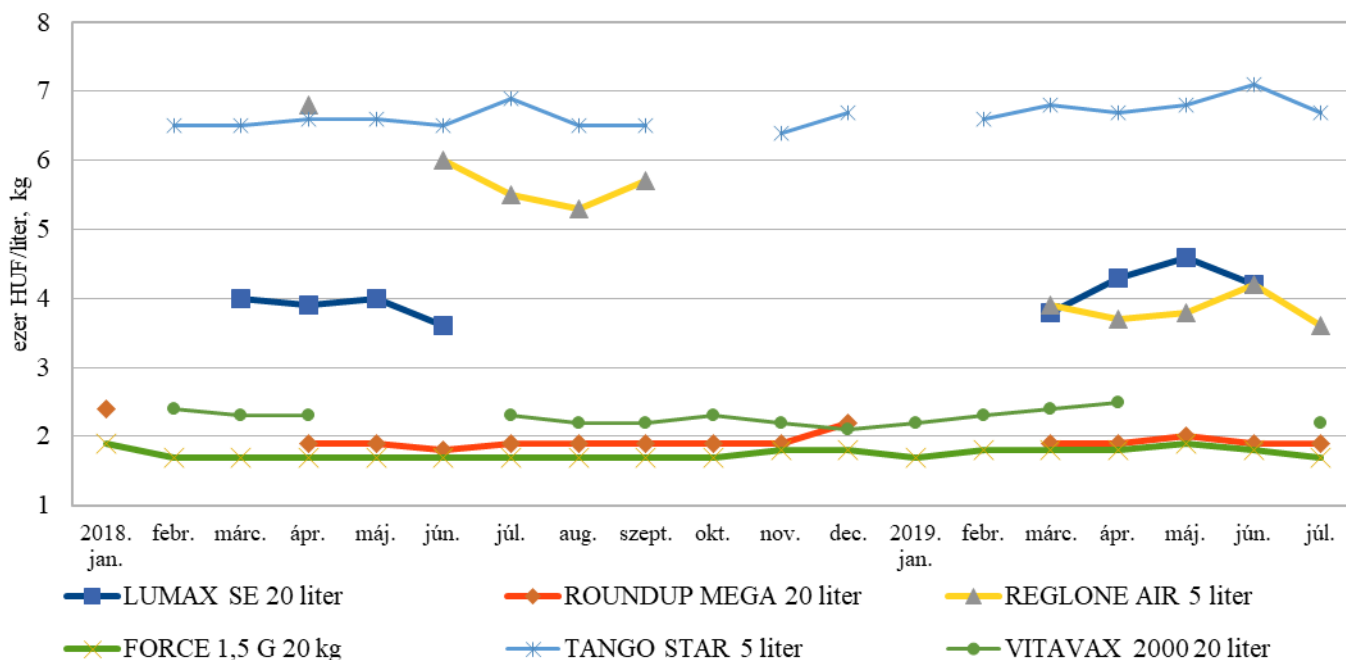
Forrás: NAIK AKI ASIR

A növényvédő szerek iránti kereslet mérsékelt volt a megfigyelt hónapban, az előző év azonos időszakához képest azonban nagyobb volumen került értékesítésre. A gombaölők közül a Vitavax 2000 csávázószer iránt volt nagyobb az igény ez év júliusában, ennek forgalmazása 2019. július 31-én megszűnt. A gyomirtókon belül a Roundup Megát keresték a leginkább a gazdák (totális gyomirtószerként alkalmazzák a legtöbb mezőgazdasági kultúrában, amely egyben állományszárításra

is alkalmas), azonban tavaly júliushoz képest fele annyit adtak el belőle. Talajfertőtlenítőből fogyott még nagyobb mennyiség. Az előző év azonos időszakához viszonyítva idén júliusban a növényvédő szerek értékesítési ára 1,5-25 százalékkal emelkedett (a Tango Star, a Reglone Air és a Roundup Mega kivételével). 2019 júniusához képest az árak mérséklődtek, a Biscaya és a Laudis ára csekély mértékben azonban emelkedett, míg

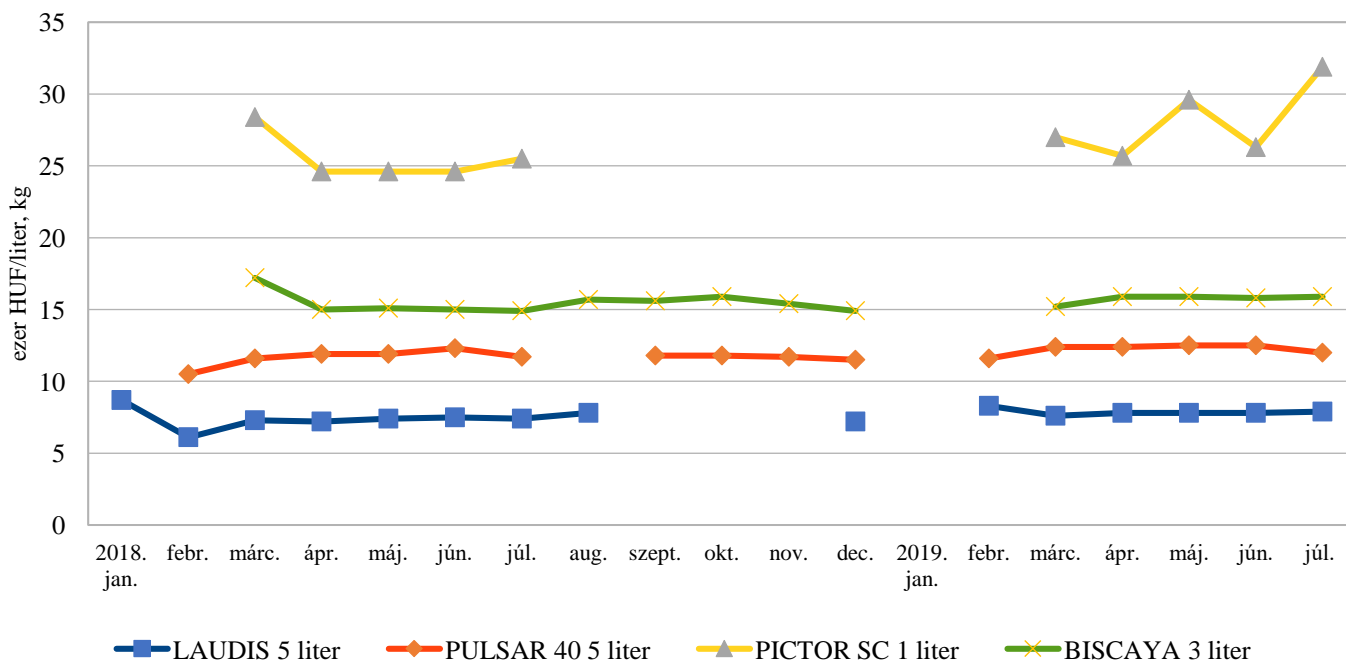
a Pictoré 21,3 százalékkal volt magasabb a tárgy hónapban (3. és 4. ábra).

3. ábra: Egyes növényvédő szerek értékesítési ára (áfa nélkül) 1. (2018–2019)



Forrás: NAIK AKI ASIR

4. ábra: Egyes növényvédő szerek értékesítési ára (áfa nélkül) 2. (2018–2019)

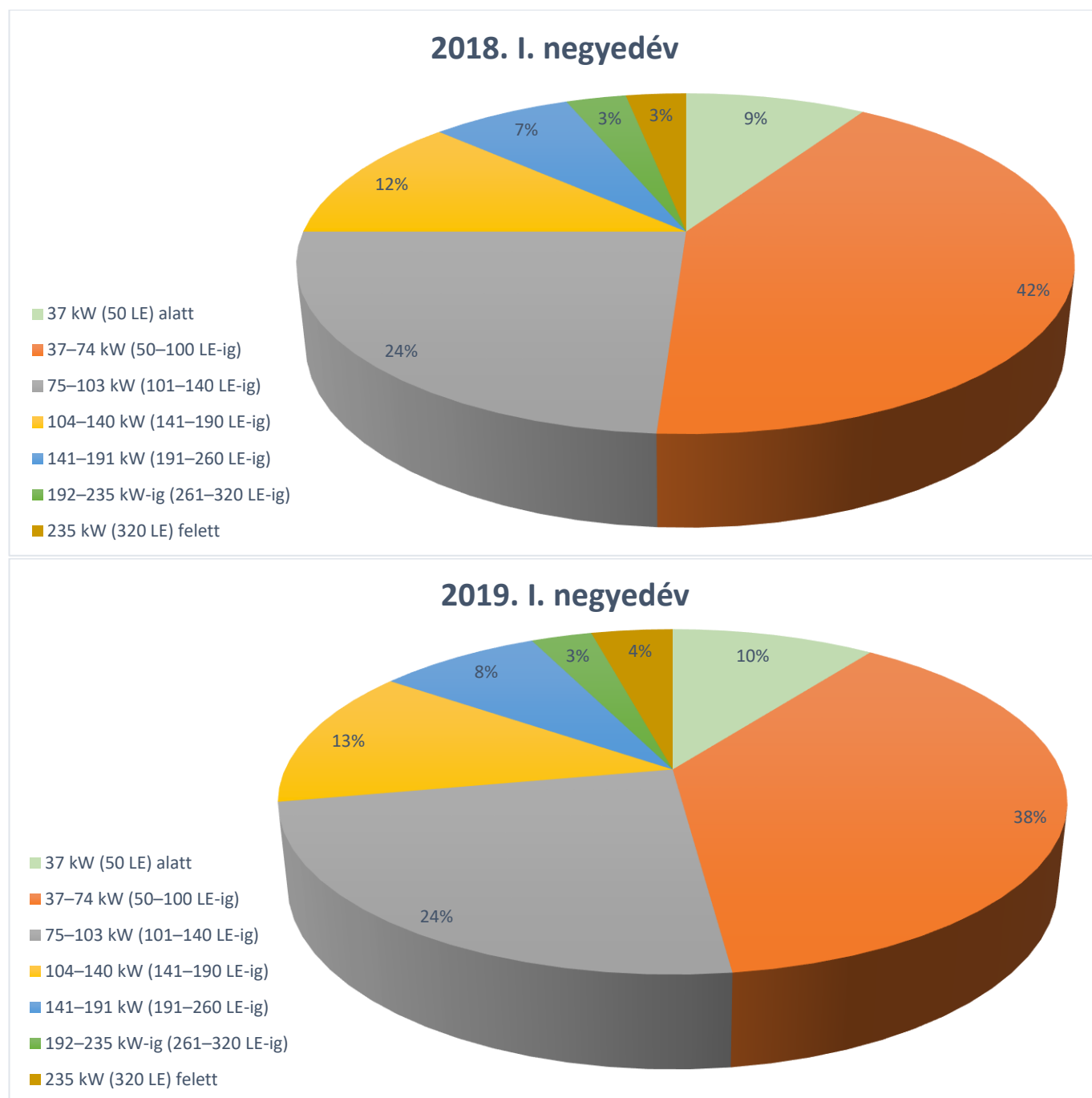


Forrás: NAIK AKI ASIR

A 2018. évi 7 százalékos forgalom növekedés után 2019. I. negyedévben 11 százalékkal nőtt a kerek traktorok értékesítése a 2018. I. negyedévihez képest. A traktorok között a legnagyobb részarányt az 50–100 LE-s, könnyű, univerzális kategória képviselte, ezekből a

bázisidőszak szintjén alakult az eladás, míg az egyéb teljesítménykategóriákban növekedés mutatkozott (5. ábra). A teljes értékesítésen belül a traktorok 44, a gabonakombájnok 6 százalékos arányt képviseltek.

5. ábra: A traktorok teljesítmény szerinti megoszlása, 2018. I. negyedév, 2019. I. negyedév



Forrás: NAIK AKI ASIR

