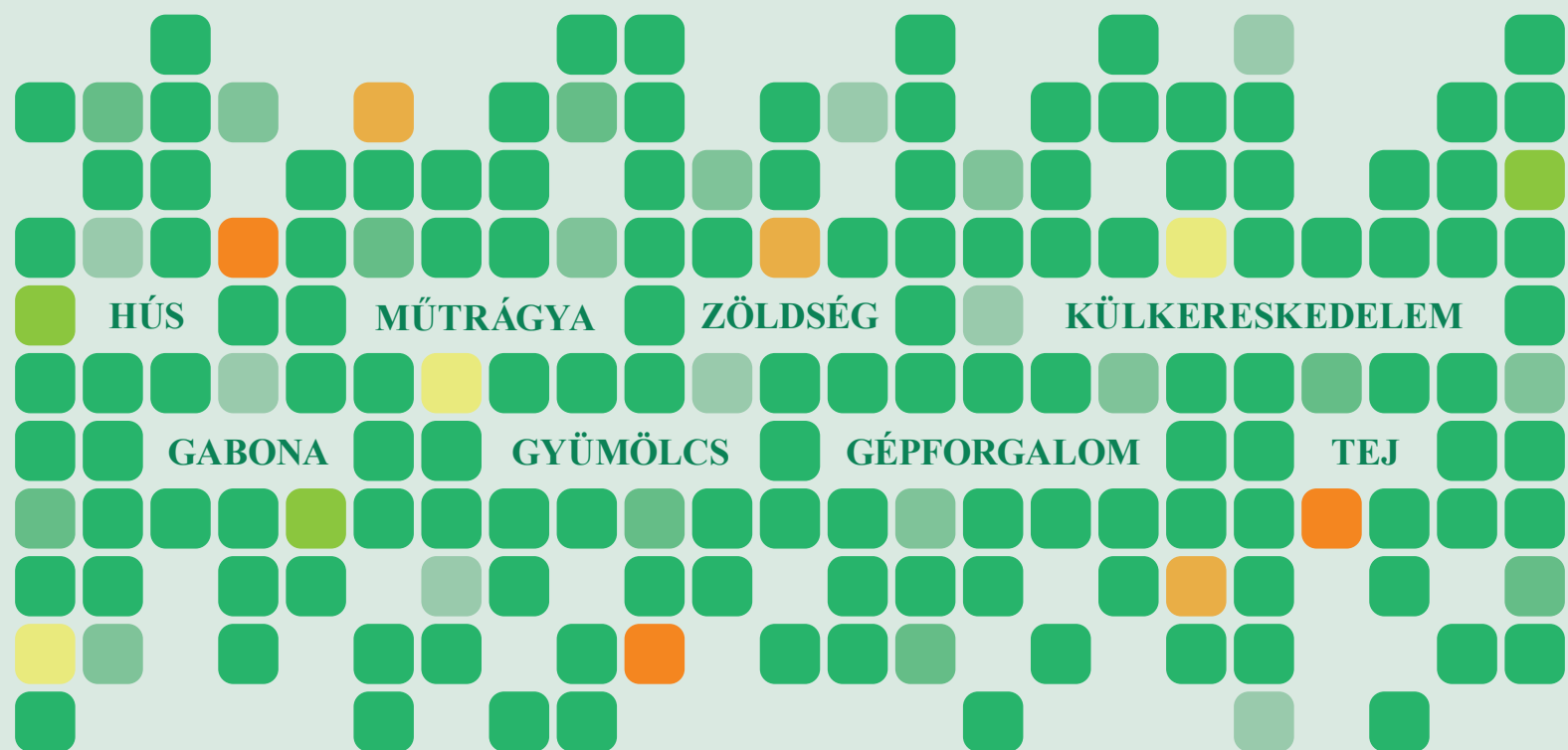


2019. AUGUSZTUS

AGRÁRPIACI INFORMÁCIÓK

A NAIK Agrárgazdasági Kutatóintézetének havonta megjelenő kiadványa



Agrárpiaci Információk 2019. augusztus

Szerkesztette

Stummer Ildikó

Bábáné Demeter Edit

Kiadó

NAIK Agrárgazdasági Kutatóintézet

H-1093 Budapest, Zsil utca 3–5.

Telefon: (+36 1) 476-6093

Fax: (+36 1) 217-8111

e-mail: aki@aki.naik.hu

Internetes elérhetőségek

NAIK Agrárgazdasági Kutatóintézet

<https://aki.naik.hu>

Piaci Árinformációs Rendszer (PÁIR)

<https://pair.aki.gov.hu>

Agrárstatisztikai Információs Rendszer (ASIR)

<https://asir.aki.gov.hu>

Tartalomjegyzék

Gabona és olajnövény	3
Hús	5
Tej.....	7
Zöldség és Gyümölcs.....	8
Külkereskedelem.....	9
Inputok	11

Minden jog fenntartva. A kiadvány bármely részének sokszorosítása, adatainak bármilyen formában (nyomtatott vagy elektronikus) történő tárolása vagy továbbítása, illetőleg bármilyen elven működő adatbázis kezelő segítségével történő felhasználása csak a kiadó előzetes írásbeli engedélyével történhet.



Nemzeti Fejlesztési Ügynökség

www.ujszecsenyiterv.gov.hu

06 40 638 638



A projekt az Európai Unió támogatásával, az Európai Regionális Fejlesztési Alap társfinanszírozásával valósul meg.

Az USA agrárminisztériumának (USDA) augusztusi előrejelzése szerint az egy évvel korábbinál 5 százalékkal több, 768 millió tonna **búzát** takaríthatnak be a világon a 2019/2020. gazdasági évben. Ez a volumen elegendő a várhatóan 758 millió tonna (+3 százalék) felhasználás fedezésére, így a tartalékok 4 százalékkal (285 millió tonnára) bővíthetnek a szezon végére. A chicagói árutőzsdén (CME/CBOT) a búza fronthavi jegyzése 173–184 dollár (USD)/tonna között hullámozott augusztus első felében. A párizsi árutőzsdén (Euronext/MATIF) a termény legközelebbi lejáratra szóló jegyzése 166–173 euró/tonna között ingadozott ugyanekkor. A NAIK AKI PÁIR adatai szerint az étkezési búza a magyarországi fizikai piacon az egy hónappal korábbinál 15 százalékkal alacsonyabb, 49,3 ezer forint/tonna áfa és szállítási költség nélküli termelői áron cserélt gazdát 2019 júliusában. Ez az árszint 3 százalékkal múlta felül 2018 azonos időszakának átlagárát. A takarmánybúza termelői ára 47,3 ezer forint/tonna volt júliusban, a júniusit 2 százalékkal múlta alul, míg az egy évvel korábbit 5 százalékkal haladta meg.

A **takarmányárpát** a 2018 júliusival és az egy hónappal korábbival megegyező áron, 42,8 ezer forint/tonnáért vásárolták a magyarországi feldolgozók, kereskedők 2019 hetedik hónapjában.

Az USDA elemzői a világ **kukoricatermését** 1108 millió tonnára becsülik a 2019/2020. gazdasági évre, ami 1 százalékkal lenne kevesebb a folyó szezon kibocsátásánál. Magyarországon az Agrárminisztérium (AM) tájékoztatása szerint 982,7 ezer hektárról 8 millió tonna kukorica kerülhet a tárolókba az idén. A chicagói árutőzsdén 141 dollár/tonnáig ereszkedett a kukorica legközelebbi határidőre szóló jegyzése 2019. augusztus 14-ig. A párizsi árutőzsdén 158–173 euró/tonna között jegyezték a terményt augusztus első heteiben. A NAIK AKI PÁIR adatai szerint az egy hónappal korábbinál 1 százalékkal alacsonyabb, 43,9 ezer forint/tonna áfa és

szállítási költség nélküli termelői áron forgott a takarmánykukorica 2019 júliusában. Ez az árszint 1 százalékkal haladta meg a 2018. júliusit.

Az *Oil World* szakértői a legfrissebb, júliusi prognózisukban a világ **szójababtermelését** 350 millió tonnára jelzik a 2019/2020. gazdasági évre. Magyarországon az AM tájékoztatása szerint 59,6 ezer hektárról 177 ezer tonna babtermés kerülhet a tárolókba 2019 őszén. A szójabab legközelebbi lejáratra szóló jegyzése 311–321 dollár/tonna között ingadozott a chicagói árutőzsdén augusztus első felében. Magyarországon a NAIK AKI PÁIR adatai szerint a feldolgozók az egy hónappal korábbival közel megegyező, 131,5 ezer forint/tonna áfa és szállítási költség nélküli átlagáron értékesítették a full-fat szóját (33 százalék fehérje-, 12 százalék olaj- és legfeljebb 12 százalék víztartalmú) júliusban. A jórészt Brazíliából származó GM-szójadarára 2019. július–szeptemberi szállítási határidővel 103,5 ezer forint/tonna átlagáron (FCA Koper) kötöttek szerződést a piaci szereplők ugyanekkor.

A Tallage francia piacelemző vállalat szakértői a világ első számú repcemagtermelőjénél, az Európai Unióban 19 százalékkal kisebb területről (5,6 millió hektár) 17,4 millió tonna **repcemagtermésre** (–13 százalék) számítanak a folyó szezonban. A repcemag legközelebbi lejáratra szóló jegyzése 373–377 euró/tonna között hullámozott a párizsi árutőzsdén augusztus 1. és 14. között. A NAIK AKI PÁIR adatai szerint a magyarországi fizikai piacon a repcemag az egy hónappal korábbinál 2 százalékkal alacsonyabb, 114,5 ezer forint/tonna termelői áron volt elérhető júniusban. Ez az árszint az egy évvel korábbit 7 százalékkal haladta meg.

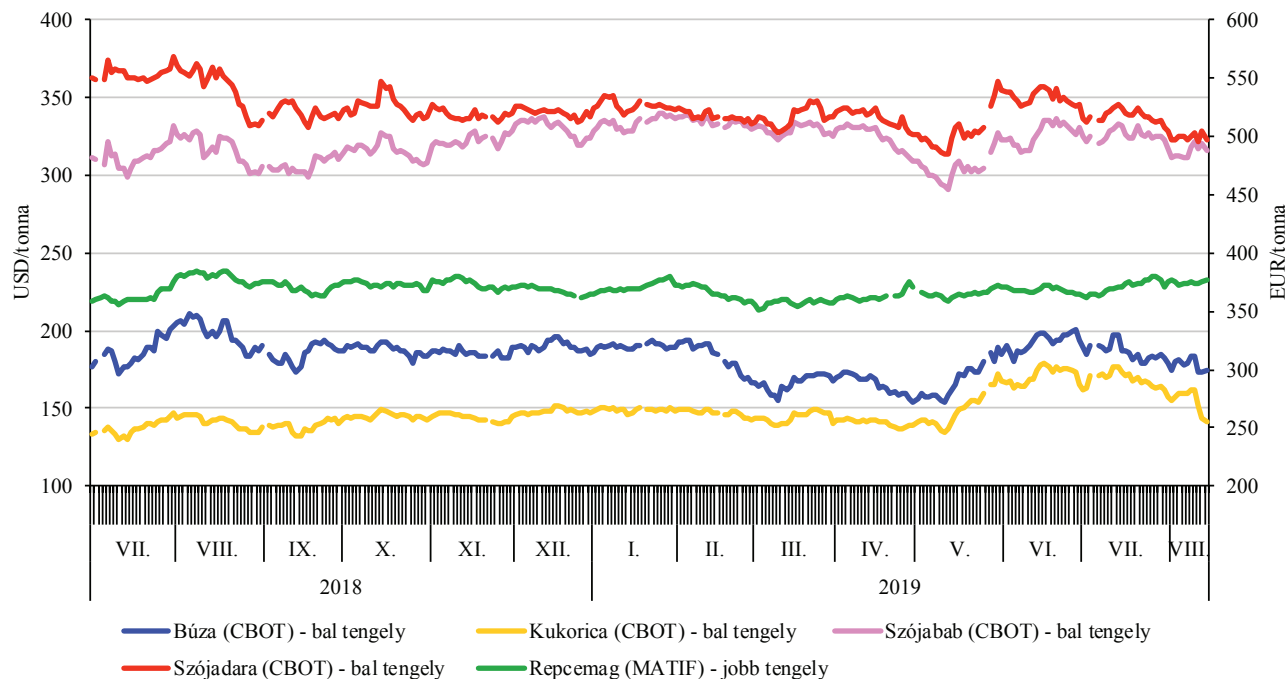
Magyarországon a NAIK AKI PÁIR adatai szerint a **napraforgómag** az egy évvel korábbinál 7 százalékkal, az egy hónappal korábbinál 1 százalékkal magasabb, 97,0 ezer forint/tonna áron cserélt gazdát júliusban.

A gabonafélék és az olajnövények termelői ára Magyarországon

Megnevezés	2018. július	2019. június	2019. július	HUF/tonna	
				2019. július/ 2018. július (százalék)	2019. július/ 2019. június (százalék)
Étkezési búza	47 885	58 116	49 286	102,9	84,8
Takarmánybúza	45 074	48 469	47 289	104,9	97,6
Takarmánykukorica	43 557	44 531	43 861	100,7	98,5
Napraforgómag	90 428	96 056	97 048	107,3	101,0
Repcemag	106 976	116 574	114 476	107,0	98,2

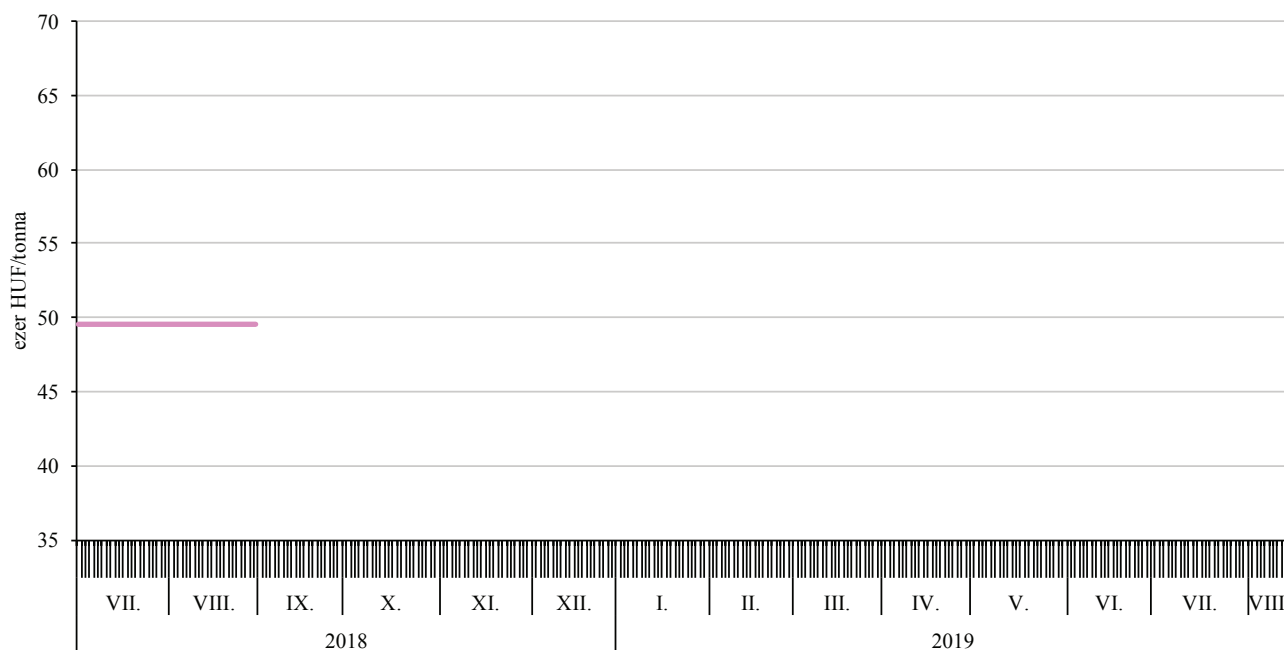
Forrás: NAIK AKI PÁIR

A főbb termények legközelebbi határidőre szóló jegyzései a chicagói és a párizsi árutőzsdén (2018–2019)



Forrás: CME Group, Euronext

A takarmánykukorica legközelebbi határidőre szóló jegyzései a Budapesti Értéktőzsdén (2018–2019)



Forrás: BÉT

Az Európai Bizottság adatai szerint az unióban az „E” kereskedelmi osztályba tartozó sertés vágóhídi belépési ára 1,76 euró/kilogramm hasított hideg súly volt 2019 júliusában, 21 százalékkal emelkedett az egy évvel korábbi átlagárhoz viszonyítva.

A németországi szerződéses ár és a Tönnies felvásárlási ára 1,78 euró/kilogramm hasított súly volt 2019 32. hetében, a West Fleisch 1,76, a Vion 1,83, a Danish Crown 1,5, a Tican pedig 1,51 euró/kilogramm hasított súly áron vásárolta a sertéseket. Az uniós sertéspiac szempontjából meghatározó vállalatok és vágóhidak átlagosan 30 százalékkal növelték áraikat 2019 32. hetében az előző év azonos hetének átlagárhoz képest. Németországban a szerződéses ár csaknem 4 százalékkal emelkedett 2019 33. hetében az egy héttel korábbihoz képest, így a sertéseket 1,85 euró/kilogramm hasított súly áron vásárolták fel.

A KSH adatai alapján Magyarország élősértés-kivitele 38 százalékkal nőtt, míg élősértés-behozatala 19 százalékkal csökkent 2019 első öt hónapjában az előző év azonos időszakához képest. A nemzetközi piacon értékesített sertéshús mennyisége 3 százalékkal emelkedett, ugyanakkor a sertéshúsimport nem változott számottevően a megfigyelt időszakban.

A NAIK AKI PÁIR adatai szerint a vágósertés termelői ára 576 forint/kilogramm hasított meleg súly volt 2019 júliusában, 23 százalékkal emelkedett egy év alatt.

Az Európai Bizottság adatai szerint az egész csirke uniós átlagára 190 euró/100 kilogramm volt 2019 júliusában, nem változott számottevően az előző év azonos hónapjának átlagárhoz képest.

A KSH adatai szerint Magyarország baromfi-hús-exportja 17 százalékkal, baromfi-húsimportja 8 százalékkal nőtt 2019 első öt hónapjában az előző év azonos időszakához képest.

Az NAIK AKI PÁIR adatai szerint Magyarországon a vágócsirke élősúlyos termelői ára 263 forint/kilogramm volt 2019 júliusában, 4 százalékkal emelkedett az előző év azonos hónapjának átlagárhoz viszonyítva.

Az Európai Bizottság adatai szerint a közösségben az étkezési tojás átlagára 117 euró/100 kilogramm volt 2019 júliusában, nem változott lényegesen egy év alatt. Magyarországon az étkezési tojás (M+L) csomagolóhelyi értékesítési ára 22,78 forint/darab volt 2019 júliusában, 6 százalékkal múlta felül a 2018. júliusi átlagát.

Az EU-ban a fiatal bika „R3” kereskedelmi osztály vágóhídi belépési ára 3,48 euró/kilogramm hasított hideg súly volt 2019 júliusában, 6,2 százalékkal csökkent az egy évvel korábbihoz képest. A tehén „O3” ára 3 százalékkal, az üsző „R3” ára 4,7 százalékkal mérséklődött ugyanekkor.

A KSH adatai szerint Magyarország élőmarha-exportja 20 százalékkal nőtt, míg élőmarha-importja 29 százalékkal csökkent 2019 január–májusában a 2018. január–májuséhoz képest. A marhahúskivitel 4 százalékkal mérséklődött, míg a marhahúsimport 25 százalékkal emelkedett a megfigyelt időszakban.

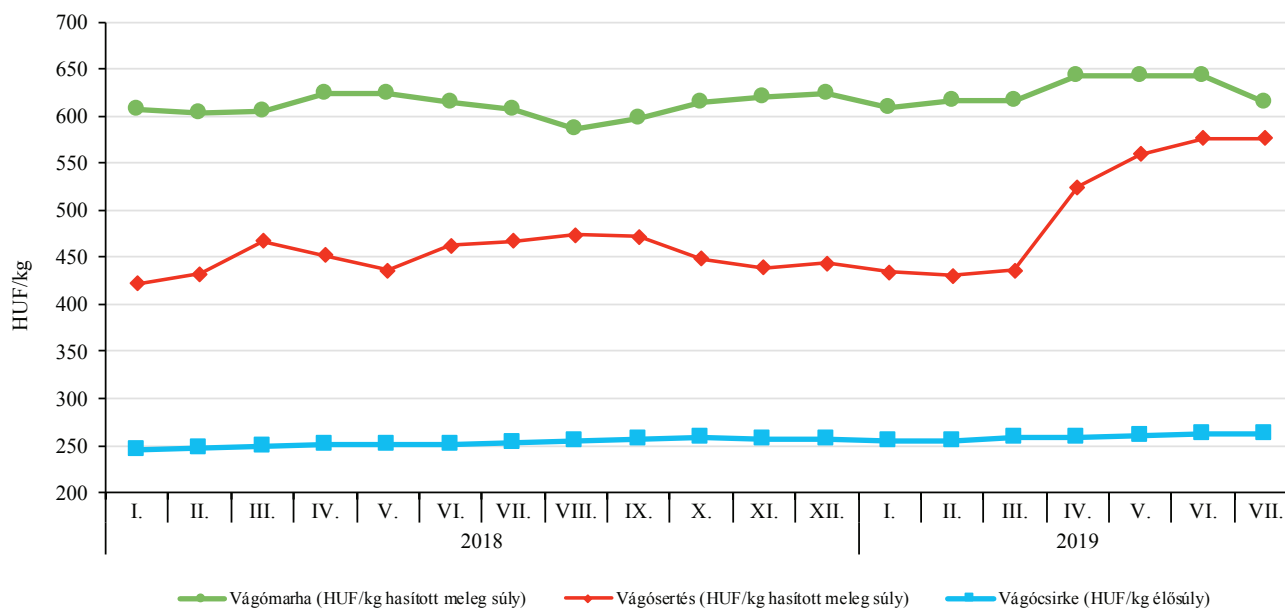
Az NAIK AKI PÁIR adatai szerint a fiatal bika termelői ára 793 forint/kilogramm hasított meleg súly volt 2019 júliusában, nem változott jelentősen az előző év hasonló hónapjának átlagárhoz viszonyítva. A vágótehén ára 1 százalékkal, a vágóüsző pedig 9 százalékkal emelkedett ugyanebben az összehasonlításban.

A vágóállatok termelői ára Magyarországon

Megnevezés	Mértékegység	2018. július	2019. június	2019. július	2019. július/ 2018. július (százalék)	2019. július/ 2019. június (százalék)
Vágósertés	HUF/kg hasított súly	467	576	576	123,2	99,9
Vágómarha	HUF/kg hasított súly	607	642	614	101,1	95,7
Vágócsirke	HUF/kg élősúly	252	262	263	104,1	100,4
Vágópulyka	HUF/kg élősúly	370	384	385	104,0	100,4
Vágóbárány	HUF/kg élősúly	784	802	791	101,0	98,7

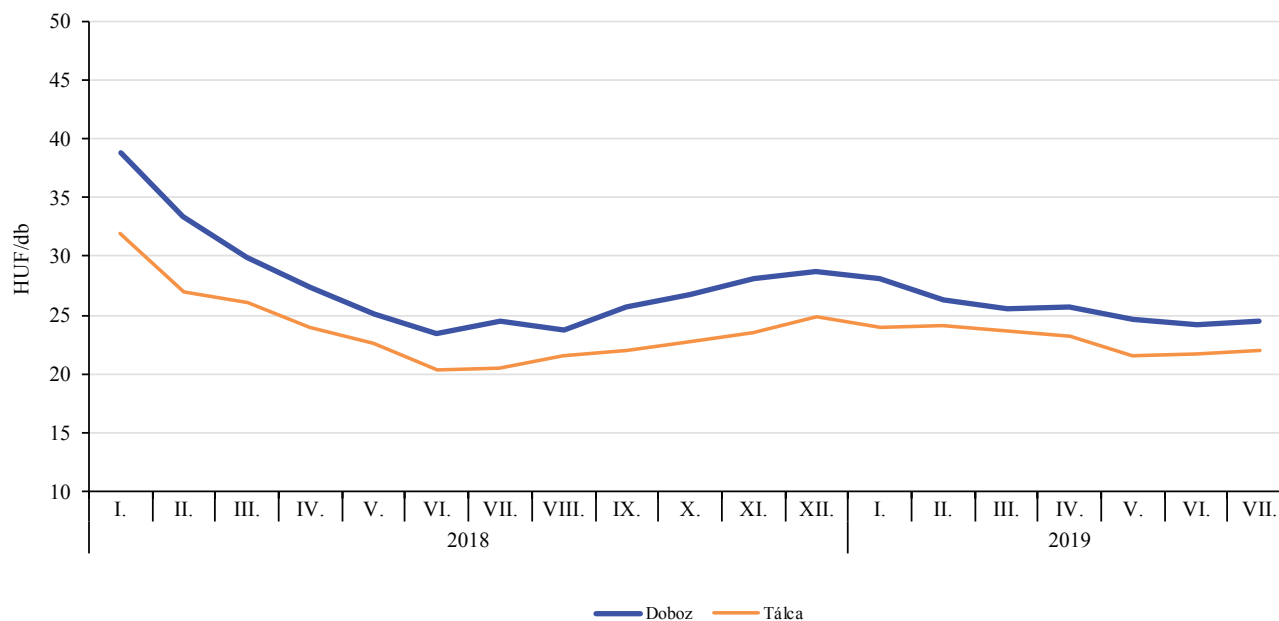
Forrás: NAIK AKI PÁIR

A vágócsirke, a vágósertés és a vágómarha termelői ára (2018–2019)



Forrás: NAIK AKI PÁIR

Az M+L méretosztályú étkezési tojás csomagolóhelyi értékesítési ára Magyarországon (2018–2019)



Forrás: NAIK AKI PÁIR

A **nyerstej** termelői ára az USA-ban 11 százalékkal, az EU-ban 2 százalékkal emelkedett, míg Új-Zélandon 8 százalékkal csökkent 2019 júniusában az egy évvel korábbihoz képest.

A *NAIK AKI PÁIR* adatai szerint Magyarországon a nyerstej országos termelői átlagára 97 forint/kilogramm volt 2019 júliusában. A fehérjetartalom 0,03 százalékpontos és a zsírtartalom 0,05 százalékpontos romlása, valamint az alapár stagnálása mellett a nyerstej átlagára nem változott 2019 júliusában a 2019. júniuséhoz képest, ugyanakkor 6 százalékkal meghaladta az előző év azonos hónapjának átlagárát. A nyerstej felvásárlása az előző havi mennyiségnél 4 százalékkal több, míg a 2018. júliusinál 1 százalékkal kevesebb volt.

A nyerstej kiviteli ára 107,6 forint/kilogramm volt 2019 júliusában, az előző havinhoz képest 15 százalékkal, az egy évvel korábbihoz viszonyítva 4 százalékkal emelkedett. A kiviteli ár 11 százalékkal haladta meg a termelői átlagárát. A *NAIK AKI PÁIR* adatai szerint a nyerstej kiszállítása 38 százalékkal nőtt 2019 júliusában az előző év azonos hónapjához viszonyítva.

A nyerstej azonnali (spot) piaci ára Olaszországban a 20–28. hét között 19 százalékkal nőtt, a 30. hétig stagnált, majd a 32. hétig 2 százalékkal 45,5 euró/100 kilogrammra csökkent. Hollandiában a 4,4 százalékos zsírtartalmú nyerstej spot piaci ára áfa nélkül, szállítási költséggel a 30–33. hét között 6 százalékkal 35 euró/100 kilogrammra emelkedett.

Az USA agrárminisztériumának (*USDA*) júliusi előrevetítése szerint India tejkihozása 5,3 százalékkal, Kínáé 2,4 százalékkal, Oroszorszáé 1,4 százalékkal, Új-Zélandé 1,2 százalékkal, az Európai Unióé 0,9 százalékkal, az Egyesült Államoké 0,2 százalékkal bővíthet 2019-ben az előző évihez képest. A közösség tejfelvásárlása januárban még 1,2 százalékkal, februárban 0,2 százalékkal mérséklődött, márciusban és áprilisban

1,5 százalékkal nőtt, majd májusban ismét 0,1 százalékkal, júniusban 0,5 százalékkal csökkent a *CLAL* adatai szerint.

Németországban az ömlesztett vaj értékesítési ára a 18–33. hét között 15 százalékkal csökkent, míg a sovány tejpore a 25–33. hét között 3 százalékkal emelkedett.

Az UHT- és az ESL-tej áfája 2019. január 1-jétől 18 százalékról 5 százalékra mérséklődött. A *NAIK AKI PÁIR* 2019 első harminckét hetére vonatkozó adatai szerint az áfacsökkentés után a 2,8 százalékos zsírtartalmú dobozos tartós tej feldolgozó értékesítési ára 3 százalékkal, a belföldi értékesítése 16 százalékkal nőtt 2018 első harminckét hetéhez képest. Az 1,5 százalékos zsírtartalmú dobozos tartós tej feldolgozó értékesítési ára 6 százalékkal, belföldi értékesítése 4 százalékkal emelkedett ugyanezzel.

A *KSH* adatai szerint Magyarország szarvasmarha-állománya 1,5 százalékkal 892,8 ezer egyedre nőtt, ezen belül az előhasi üszöké 0,3 százalékkal 32,6 ezer egyedre csökkent, míg a teheneké 2 százalékkal 405,3 ezer egyedre emelkedett 2019. június 1-jén az egy évvel korábbihoz viszonyítva. A tehének 52 százalékát a tejhasznú, 41 százalékát a húshasznú, 7 százalékát a kettős hasznosítású fajták adták. A húshasznú tehének száma egy év alatt 7,4 százalékkal, a tejhasznúaké 0,9 százalékkal nőtt, míg a kettős hasznosításúaké 15,1 százalékkal csökkent. A tejhasznú tehénállomány 81 százalékát a gazdasági szervezetek, 19 százalékát az egyéni gazdaságok tartották. A gazdasági szervezetek tejhasznú tehénállománya egy év alatt 0,5 százalékkal csökkent, míg az egyéni gazdaságoké 7,5 százalékkal nőtt.

A *NAIK AKI* vágási statisztikai adatai szerint Magyarországon 20 064 tonna (élősúly) tehenet és 2415 tonna üszőt vágtak le 2019 első fél évében, 4,4 és 2,8 százalékkal többet, mint 2018 azonos időszakában.

A nyerstej termelői átlagára, a nyerstej kiviteli ára Magyarországon, valamint a nyerstej azonnali ára Olaszországban

Megnevezés	2018. július	2019. június	2019. július	HUF/kg	
				2019. július/ 2018. július (százalék)	2019. július/ 2019. június (százalék)
Nyerstej termelői átlagára Magyarországon	91,14	97,06	97,00	106,42	99,93
Nyerstej kiviteli ára Magyarországon	103,32	93,84	107,60	104,14	114,66
Azonnali (spot) piaci ár Verona	124,71	136,37	150,28	120,51	110,20
Azonnali (spot) piaci ár Lodi	124,38	134,95	148,34	119,26	109,92

Megjegyzés: Átszámítva az MNB hivatalos középárfolyamán.
Forrás: AKI PÁIR, CCIAA di Verona, CCIAA di Lodi

A *NAIK AKI PÁIR* adatai szerint a **Budapesti Nagybani Piac** a 32. héten a gömbparadicsomot 490 forint/kilogramm áron kínálták, ez az ár csaknem a kétszerese volt az egy évvel korábbinak. Szakértők szerint a gömbparadicsom árának július közepén kezdődő és azóta tartó emelkedését a változékony időjárás okozhatta, mivel a nagy meleg és a sok csapadék váltakozása csökkentette a termés mennyiségét. Tavasszal és nyár elején ugyanakkor a gömbparadicsom ára még alacsonyabb szinten mozgott, mint egy évvel korábban. Importból származó gömbparadicsom a 20. hét óta nincs a kínálatban.

Nemcsak Magyarországon, hanem az Európai Unióban is magasabb szintet ért el a paradicsom ára. Az Európai Bizottság adatai szerint júliusban a paradicsom uniós átlagára 23 százalékkal haladta meg az egy évvel korábbit, 79 euró/100 kilogramm volt. A nagy termelő országok közül Franciaországban, Hollandiában és Spanyolországban 40-65 százalékkal emelkedett a paradicsom ára a megfigyelt időszakban, ugyanakkor Olaszországban 14 százalékkal csökkent.

A Budapesti Nagybani Piac a tölteni való édes paprika ára a 32. héten 413 forint/kilogramm volt, ami meghaladta az előző évi szintet, ugyanakkor egy hét alatt 5 forinttal csökkent.

A *NAIK AKI PÁIR* adatai szerint a Budapesti Nagybani Piac az idei termésű vöröshagyma június elején jelent meg a kínálatban 300 forint/kilogramm leggyakoribb áron. A felhozatal bővülésével a 32. hétre 169 forinttal csökkent a vöröshagyma ára, amely az egy évvel korábbinál 28 forinttal volt magasabb.

A magyar termék mellett importból származó vöröshagymát is értékesítettek a Budapesti Nagybani Piacon a 20. és a 25. hét között. A főleg ausztriai, hollandi-

ai és görögországi vöröshagyma értékesítési ára azzal együtt, hogy csökkenő tendenciát mutatott a vizsgált hetek alatt, a magyarországihoz hasonlóan, meghaladta az egy évvel korábbi átlagárát. A hazai termelésből, illetve az importból származó vöröshagyma ára nem tért el lényegesen egymástól a megfigyelt időszakban.

A magyar **málna**termesztés elsősorban a klimatikus viszonyok változása miatt évről évre csökkenő tendenciát mutat. A *KSH* adatai szerint az ezredfordulón 1500 hektáron 10-15 ezer tonna málna termelt, azóta a málna termőterülete folyamatosan csökkent, jelenleg 200 hektár körül alakul.

A friss és a fagyasztott málna külkereskedelmi egyenlege negatív volt 2018-ban: a *KSH* adatai szerint a friss málna behozatala 30 százalékkal 349 tonnára nőtt, ugyanakkor a kivitele 70 százalékkal 0,7 tonnára csökkent az előző évihez képest. Az export elsősorban júliusra és augusztusra koncentrálódik, és döntő hányada Romániába kerül. Az idei év első öt hónapjában a friss málna beszállítása (elsősorban Spanyolországból) 172 tonnáról 242 tonnára nőtt az egy esztendővel korábbihoz képest.

A *KSH* adatai szerint a fagyasztott málna behozatala 10 százalékkal 2590 tonnára nőtt, ugyanakkor a kivitele 20 százalékkal 1032 tonnára csökkent 2018-ban az előző évihez képest. Az idei év első öt hónapjában a fagyasztott málna importja 33 százalékkal 668 tonnára csökkent az előző év hasonló időszakához képest.

A *NAIK AKI PÁIR* adatai szerint a Budapesti Nagybani Piac a belföldi málna a 23. héten jelent meg a kínálatban 2500 forint/kilogramm termelői átlagáron. A málna termelői ára a 32. hétre 1475 forint/kilogrammmal csökkent.

Néhány belföldi zöldségféle és gyümölcs leggyakoribb bruttó termelői ára a Budapesti Nagybani Piacon

Megnevezés	2018. 1–32. hét	2019. 1–32. hét	HUF/kg
			2019. 1–32. hét/ 2018. 1–32. hét (százalék)
Burgonya	123	204	165,5
Vöröshagyma	104	232	223,1
Fejes káposzta	101	225	222,8
Sárgarépa	129	216	167,4
Petrezselyemgyökér	517	995	192,5
Alma	252	191	76,0

Forrás: NAIK AKI PÁIR

A mezőgazdasági és élelmiszeripari termékek kivitelének értéke 4013,5 millió eurót, behozatalának értéke 2584,4 millió eurót tett ki 2019 első öt hónapjában, az agrár-külkereskedelem aktívuma 1429,1 millió euró, 285,3 millió euróval volt több, mint 2018 hasonló időszakában. A mezőgazdasági és élelmiszeripari termékek exportértéke 13,3 százalékkal, importértéke 7,7 százalékkal, az egyenleg 24,9 százalékkal nőtt a 2019. január–május közötti időszakban.

Az élő sertés exportvolumene 37,8 százalékkal több, importvolumene 18,6 százalékkal kevesebb volt 2019 első öt hónapjában, mint 2018 azonos időszakában. A vizsgált öt hónapban 15,4 ezer tonna élő sertés kivitelére és 22,8 ezer tonna behozatalára került sor.

A húsfélék tekintetében a sertéshús import értéke 0,6 százalékkal 129,1 millió euróra csökkent, a baromfiúsé csekély mértékben, 1,0 százalékkal nőtt, 49,3 millió eurót tett ki a vizsgált időszakban. Az export ér-

téke a sertéshús esetében 2,6 százalékkal 120,6 millió euróra, a baromfiúsé 6,7 százalékkal 198,8 millió euróra csökkent az egy évvel korábbi időszakhoz képest.

A vizsgált időszakban összesen 40,7 százalékkal több, 2,9 millió tonna gabona került értékesítésre a külföldön, amelyből 1,6 millió tonna kukorica és 1,2 millió tonna búza volt. A kukorica exportvolumene 37,7 százalékkal, a búzáé 54,8 százalékkal nőtt 2019 első öt hónapjában az egy évvel ezelőtti exportvolumenhez képest.

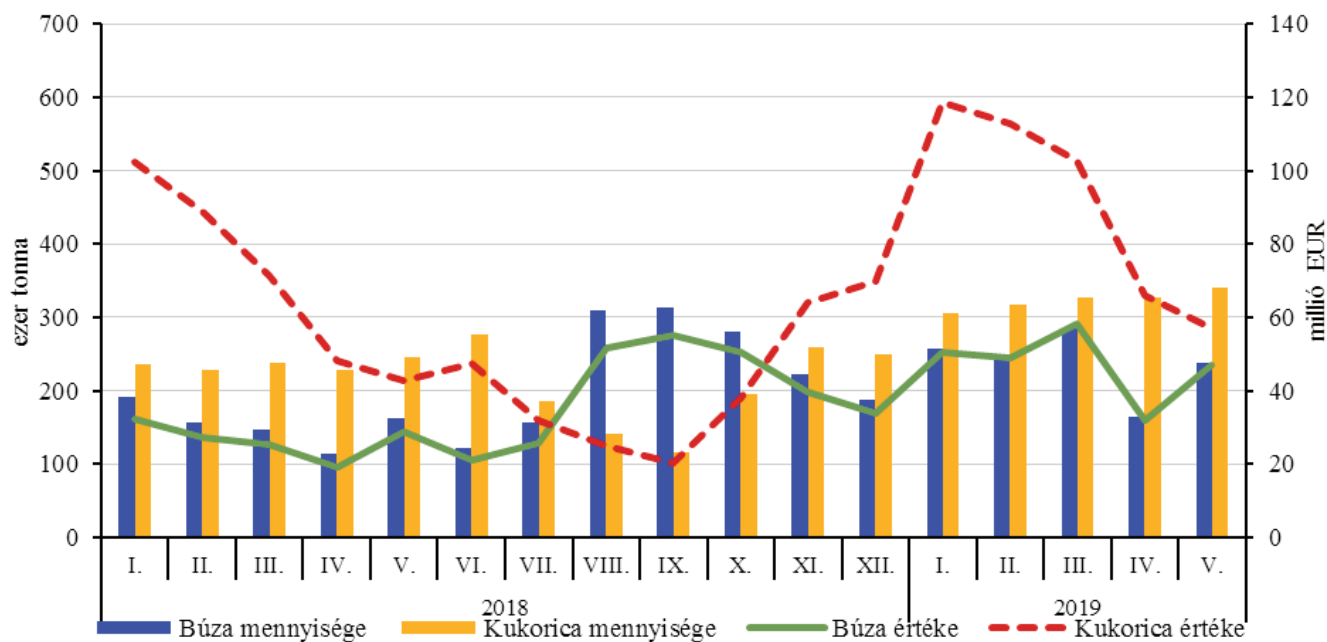
A legnagyobb exportárbevétel a IV. áruosztály érte el 2019 első öt hónapjában is 1668,0 millió euróval, melynek 17,3 százalékát az állati takarmányok adták 288,2 millió euró értékben. A vizsgált időszakban 132,3 millió euróért szállítottak állati takarmányt Magyarországra, így az állati takarmánykészítmények külkereskedelmi aktívuma 155,9 millió eurót tett ki.

Az élelmiszer-gazdaság külkereskedelmének alakulása

Megnevezés	Export			Import		
	2018. január–május (millió EUR)	2019. január–május (millió EUR)	Változás (százalék)	2018. január–május (millió EUR)	2019. január–május (millió EUR)	Változás (százalék)
I. áruosztály: Élő állatok, állati termékek	777,5	785,4	101,0	551,0	554,3	100,6
ebből: élő sertés	17,0	22,8	134,2	45,2	38,6	85,3
sertéshús	123,9	120,6	97,4	129,9	129,1	99,4
baromfiúsé	213,1	198,8	93,3	48,8	49,3	101,0
tej	63,0	54,9	87,1	24,9	24,6	98,8
II. áruosztály: Növényi termékek	993,8	1 325,0	133,3	573,8	634,2	110,5
ebből: búza	133,0	237,0	178,2	9,4	8,9	94,5
kukorica	353,3	457,0	129,4	52,1	79,0	151,6
repce	92,3	153,1	165,8	6,6	4,2	63,9
napraforgó	109,1	142,6	130,7	42,1	38,9	92,2
III. áruosztály: Állati és növényi zsír és olaj; ezek bontási terméke; elkészített ételzsír; állati és növényi eredetű viasz	211,7	235,1	111,1	98,1	92,6	94,4
ebből: napraforgó olaj	172,7	190,8	110,4	3,3	2,2	65,8
margarin	6,2	5,6	90,4	27,4	25,9	94,6
IV. áruosztály: Élelmiszer-készítmények; italok, alkoholtartalmú folyadékok és ecet; dohány és elkészített dohánypótlók	1 560,6	1 668,0	106,9	1 177,0	1 303,3	110,7
ebből: nád- és répacukor	13,4	5,7	42,8	29,5	32,4	109,7
csokoládé	63,9	73,4	114,9	102,4	106,8	104,3
állati takarmánykészítmény	269,4	288,2	107,0	115,8	132,3	114,3
Összesen	3 543,7	4 013,5	113,3	2 399,9	2 584,4	107,7

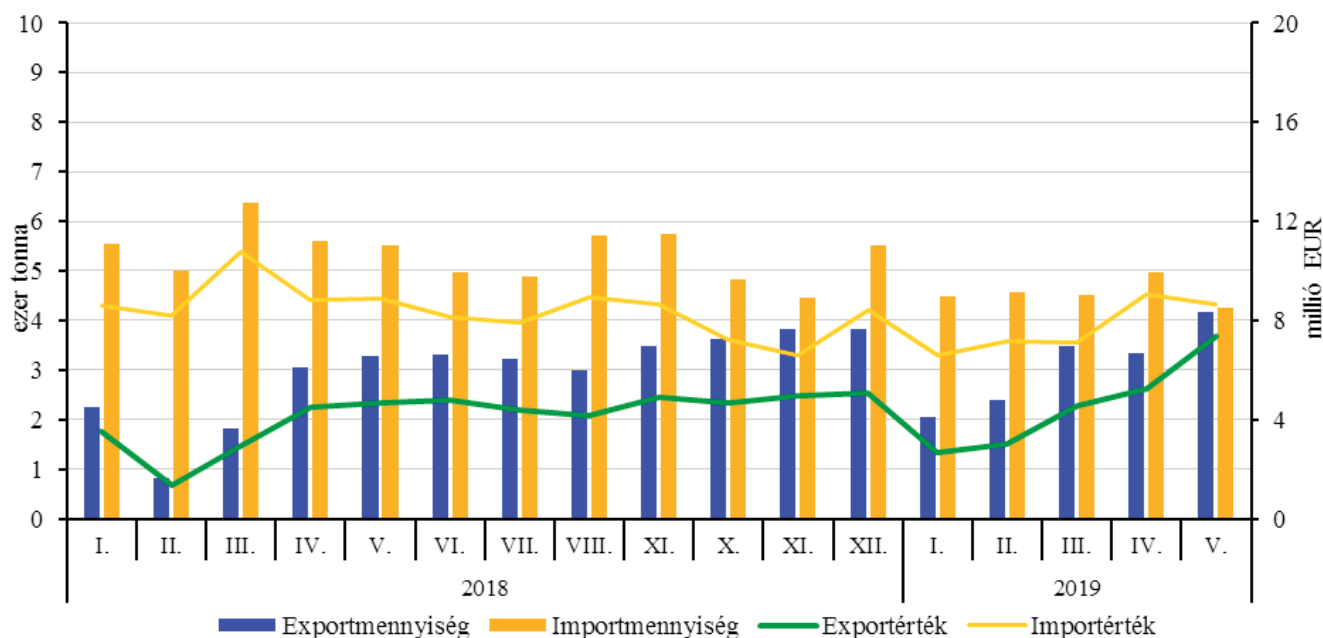
Forrás: KSH-adatok alapján a NAIK AKI Agrárstatisztikai Osztályán készült összeállítás

A búza és a kukorica exportjának havi alakulása (2018–2019)



Forrás: KSH-adatok alapján a NAIK AKI Agrárstatisztikai Osztályán készült összeállítás

Az élő sertés külkereskedelmi forgalmának havi alakulása (2018–2019)



Forrás: KSH-adatok alapján a NAIK AKI Agrárstatisztikai Osztályán készült összeállítás

A megfigyelt műtrágyákból a forgalmazók 2019 júliusában hasonló volument értékesítettek, mint június hónapban. A múlt év júliusához képest egyszerű műtrágyákból a kálium-klorid kivételével valamivel kevesebb fogyott, összetett műtrágyákból közel ugyanannyi. A két legkeresettebb termék a mészammon-salétrom (MAS) és a kálisó volt a tárgy hónapban. Az értékesítési árak az egyszerű műtrágyák esetében csökkentek (1,0-4,9 százalékkal), míg az összetett műtrágyáké 2,5 és 7,7 százalékkal emelkedtek az előző hónaphoz képest. 2018 júliusához viszonyítva az értékesítési árak emelkedtek, az egyszerű műtrágyáknál nagyobb mértékű volt az árnövekedés, mint az összetett műtrágyáké.

A növényvédő szerek iránti kereslet mérsékelte volt a megfigyelt hónapban, az előző év azonos időszakához képest azonban nagyobb volumen került értékesítésre.

A gombaölők közül a Vitavax 2000 csávázószer iránt volt nagyobb az igény ez év júliusában, ennek forgalmazása 2019. július 31-én megszűnt. A gyomirtókon belül a Roundup Megát keresték a leginkább a gazdák (totális gyomirtószerként alkalmazzák a legtöbb mezőgazdasági kultúrában, amely egyben állományszárításra is alkalmas), azonban tavaly júliushoz képest fele annyit adtak el belőle. Talajfertőtlenítőből fogyott még nagyobb mennyiség. Az előző év azonos időszakához viszonyítva idén júliusban a növényvédő szerek értékesítési ára 1,5-25 százalékkal emelkedett (a Tango Star, a Reglone Air és a Roundup Mega kivételével). 2019 júniusához képest az árak mérséklődtek, a Biscaya és a Laudis ára csekély mértékben azonban emelkedett, míg a Pictoré 21,3 százalékkal volt magasabb a tárgy hónapban.

Egyes mezőgazdasági inputok átlagárának alakulása

Megnevezés	2019. június	2019. július	2019. július/ 2019. június (százalék)	2019. július/ 2018. július (százalék)
Műtrágyafélék (HUF/tonna)				
Ammónium-nitrát (N34)	78 559	77 088	98,1	132,8
Mészammon-salétrom (MAS)	63 028	59 968	95,1	125,5
Szuperfoszfát (P18-20,5)
Kálium-klorid (K60)	104 165	103 094	99,0	108,9
MAP (NP 11-52)	134 283	137 660	102,5	103,2
NPK (15-15-15)	95 398	102 750	107,7	104,7
Növényvédő szerek (HUF/kg, HUF/liter)				
Gombaölő szerek				
Cherokee 5 liter	5 657
Pictor SC 1 liter	26 328	31 945	121,3	125,0
Tango Star 5 liter	7 127	6 720	94,3	97,4
Vitavax 2000 20 liter	...	2 262	...	101,5
Rovarölő szerek				
Biscaya 3 liter	15 807	15 991	101,2	107,3
Force 1,5 G 20 kg	1 822	1 775	97,4	104,0
Karate Zeon 5 CS 1 liter	14 569	14 220	97,6	109,0
Nurelle-D 50/500 EC 1 liter
Gyomirtó szerek				
Gardoprim Plus Gold 20 liter	3 598
Laudis 5 liter	7 886	7 968	101,0	107,0
Lumax SE 5 liter	4 168
Pulsar 40 5 liter	12 457	12 051	96,7	102,4
Reglone Air 5 liter	4 227	3 689	87,3	66,7
Roundup Mega 20 liter	1 954	1 917	98,1	99,7
Wing-P 10 liter	4 031

... = Adatvédelmi korlátok miatt nem közölhető adat.

Forrás: NAIK AKI ASIR

