

XXII. évfolyam, 16. szám, 2019



# AGRÁRPIACI JELENTÉSEK

## ÉLŐÁLLAT ÉS HÚS

NAIK Agrárgazdasági Kutatóintézet

**Élőállat és Hús**  
**XXII. évfolyam, 16. szám, 2019**

Megjelenik kéthetente  
2019. augusztus 21.

**Felelős szerkesztő**  
Dr. Stummer Ildikó

**Szerző**  
Egri Edit  
egri.edit@aki.naik.hu

**Kiadó**  
NAIK Agrárgazdasági Kutatóintézet  
H-1093 Budapest, Zsil utca 3-5.  
Telefon: (+36 70) 501-0446  
Fax: (+36 1) 217-8111  
[www.aki.naik.hu](http://www.aki.naik.hu)  
[aki@aki.naik.hu](mailto:aki@aki.naik.hu)  
<https://pair.aki.gov.hu>

ISSN 1418 2130

Az Élőállat és Hús piaci jelentésen kívül kínáljuk még a Baromfi; Zöldség, Gyümölcs és Bor; Tej és Tejtermékek; Gabona és Ipari Növények piaci jelentéseket is.

A kiadványokkal kapcsolatban részletes felvilágosítást ad:  
Publikációs Csoport  
[publikacio@aki.naik.hu](mailto:publikacio@aki.naik.hu)  
Telefon: (+36 70) 501-1156

Minden jog fenntartva. A kiadvány bármely részének sokszorosítása, adatainak bármilyen formában (nyomtatott vagy elektronikus) történő tárolása vagy továbbítása, illetőleg bármilyen elven működő adatbázis-kezelő segítségével történő felhasználása csak a kiadó előzetes írásbeli engedélyével történhet.

## Tartalomjegyzék

<b>Összefoglaló</b> .....	<b>3</b>
<b>Piaci jelentés</b> .....	<b>4</b>
Világ .....	4
Európai Unió.....	4
Magyarország .....	5
Agrárpolitikai hírek .....	5
<b>Táblázatok, ábrák</b> .....	<b>6</b>
Sertés .....	6
Szarvasmarha .....	13
Bárány.....	18
Nemzetközi előrevetítések.....	21

## Összefoglaló

Az Amerikai Egyesült Államok agrárminisztériumának (*USDA*) adatai szerint az Egyesült Államokban a bika ára nem változott, 4 dollár (*USD*)/kilogramm hasított hideg súly volt 2019 júliusában és egy évvel korábban is.

Braziliában a szarvasmarha ára brazil reálban kifejezve 8 százalékkal emelkedett 2019 júliusában az előző év azonos hónapjának átlagárához képest. Argentínában a szarvasmarha ára argentin pezóban kifejezve 52 százalékkal nőtt ugyanekkor.

Az Európai Unióban a fiatal bika „R3” kereskedelmi osztály vágóhídi belépési ára 3,48 euró/kilogramm hasított hideg súly volt 2019 júliusában, 6,2 százalékkal csökkent az egy évvel korábbihoz képest.

A NAIK AKI PÁIR adatai szerint Magyarországon a fiatal bika termelői ára 793 forint/kilogramm hasított meleg súly volt 2019 júliusában, nem változott számottevően az előző év azonos hónapjának átlagárához viszonyítva. A vágótehén ára 1 százalékkal, a vágóüszőé 9 százalékkal emelkedett a vizsgált időszakban.

## Piaci jelentés

### Világ

Az Amerikai Egyesült Államok agrárminisztériumának (*USDA*) júliusban megjelent projekciója szerint az USA marhahústermelése 1 százalékkal növekedhet 2019 negyedik negyedévében a 2018. október–decemberihez képest. A szakértők a vágóbika termelői árának 5-6 százalékos mérséklődésére számítanak a vizsgált időszakban, a vágótehén árának ennél kisebb mértékű, 2 százalékos csökkenését valószínűsítik. Az előrejelzés szerint a marhahús egy főre jutó fogyasztása nem változik számottevően. Az USA marhahúsimportja várhatóan 1,6 százalékkal emelkedhet 2019. október–decemberben az előző év azonos időszakához képest. A nemzetközi piacon 4 százalékkal több marhahúst értékesíthetnek a jelzett időszakban.

Az *USDA* adatai szerint az Egyesült Államok marhahús-kibocsátása nem változott, míg borjúhústermelése 1 százalékkal csökkent 2019. január–júniusban a 2018. január–júniuséhoz viszonyítva. A legfrissebb vágási adatok szerint a szarvasmarhák vágása 1 százalékkal emelkedett, míg a vágóállatok élősúlya 1 százalékkal csökkent. Az *USDA* adatai szerint az Egyesült Államokban a bika ára nem változott, 4 dollár (*USD*)/kilogramm hasított hideg súly volt 2019 júliusában és egy évvel korábban is.

Az Egyesült Államok marha- és borjúhúskivitele 3 százalékkal csökkent az idei év első fél évében az egy évvel korábbihoz képest, a legnagyobb célpiacok közül Japánba (–6 százalékos), Kanadába (–15 százalékos) és Hongkongba (–37 százalékos) mérséklődött az export, míg Mexikóba (+4 százalékos), Dél-Koreába (+12 százalékos) és Kínába (+16 százalékos) emelkedett a kivitel. Az USA főbb marhahúsimportőrei Kanada, Ausztrália és Mexikó voltak, mindhárom országból nőtt a behozatal.

Brazíliában a szarvasmarha ára brazil reálban kifejezve 8 százalékkal emelkedett 2019 júliusában az előző év azonos hónapjának átlagárához képest. A brazil marhahúsexportőrök szövetségének (*Abiec*) adatai szerint a dél-amerikai ország marhahúsexportja főként Kína keresletének élénkülése miatt 20 százalékkal 982 ezer tonnára emelkedett 2019. január és július között az előző év azonos időszakához képest.

A földművelésügyi, állattenyésztési és halászati minisztérium (*Minagri*) adatai szerint Argentínában a szarvasmarha ára argentin pezóban kifejezve 52 százalékkal emelkedett 2019 júliusában az előző év hasonló időszakához viszonyítva. A marhahústermelés 2 százalékkal 1,73 millió tonnára csökkent 2019 első hét hónapjában az egy évvel korábbihoz képest. A nemzetközi piacon értékesített marhahús mennyisége 48 százalékkal 343 ezer tonnára bővült 2019. január–júniusában az előző év azonos időszakához viszonyítva.

### Európai Unió

Az Európai Bizottság adatai szerint a közösség 305 ezer tonna élő szarvasmarhát és marhahúst értékesített a nemzetközi piacon 2019 január–májusában, 1,6 százalékkal többet, mint egy évvel korábban. A legnagyobb piacok Hongkong (10 százalékos részesedés), Algéria (8 százalékos), Izrael (7 százalékos) és Ghána (6 százalékos) voltak. Izraelbe 23 százalékkal, Algériába 29 százalékkal és Ghánába 11 százalékkal nőtt a kivitel, míg a Hongkongba szállított mennyiség 12 százalékkal csökkent. Törökországba 79 százalékkal esett a kivitel ugyanekkor.

Az unió élőmarha- és marhahúsimportja 5 százalékkal 136 ezer tonnára csökkent 2019 első öt hónapjában a 2018. január–májusban beszállított mennyiséghez képest. A behozatal 39 százaléka Brazíliából, 23 százaléka Argentínából és további 16 százaléka Uruguayból származott. Brazíliából 10 százalékkal és Uruguayból 9 százalékkal kevesebb, ugyanakkor Argentínából 21 százalékkal több marhahús érkezett a megfigyelt periódusban.

Az Európai Unióban a fiatal bika „R3” kereskedelmi osztály vágóhídi belépési ára 3,48 euró/kilogramm hasított hideg súly volt 2019 júliusában, 6,2 százalékkal csökkent az egy évvel korábbihoz képest. A tehén „O3” ára 3 százalékkal, az üsző „R3” ára 4,7 százalékkal mérséklődött a vizsgált időszakban.

## Magyarország

A KSH adatai alapján Magyarország élőmarha-exportja 20 százalékkal nőtt 2019 első öt hónapjában a 2018. január–májuséhoz képest. A legtöbb szarvasmarhát Ausztriába szállították, ahova 58 százalékkal nőtt a kivitel, míg Törökországba 26 százalékkal kevesebb szarvasmarha került. Magyarország élőmarha-importja 29 százalékkal csökkent az idei év első öt hónapjában a tavalyi év azonos időszakában beszállított mennyiséghez képest. Az élő szarvasmarha csaknem kétharmada Romániából, Németországból és Csehországból származott. Romániából 19 százalékkal, Csehországból

21 százalékkal nőtt a behozatal. A marhahúsexport mennyisége 4 százalékkal, értéke 7 százalékkal csökkent ugyanekkor. A marhahúsimport volumene 25 százalékkal, értéke 12 százalékkal nőtt.

Magyarországon a fiatal bika termelői ára 793 forint/kilogramm hasított meleg súly volt 2019 júliusában, nem változott számottevően az előző év azonos hónapjának átlagárához viszonyítva. A vágótehén ára 1 százalékkal, a vágóüszőé 9 százalékkal emelkedett a vizsgált időszakban. A KSH adatai szerint a marharostélyos fogyasztói ára 5 százalékkal nőtt 2019 júliusában az egy évvel korábbihoz képest.

### Agrárpolitikai hírek

- Az Agrárminisztérium még az idei évben új támogatási programot indít el a húshasznú szarvasmarha- és bivalyágazat termelési hatékonyságának, valamint az állomány genetikai színvonalának növelése érdekében. A támogatási konstrukció 2019. évi működésére összesen 700 millió forintot különített el az agrártárca. A megfelelő minőségű és genetikai értékű apaállatok tenyésztésbe állításához az állattartók a támogatás iránti kérelmet 2019. szeptember 1–20. időszakban nyújthatják be

papíralapon a Magyar Államkincstárhoz, a Kincstár által rendszeresített és a honlapján közleményben az elkövetkező hetekben közzéteendő nyomtatványon. Fontos, hogy a tenyésztőszervezetnek a támogatási kérelem nyomtatványon kell majd igazolnia, hogy a kérelemben megjelölt ENAR-számú és központi lajstromszámú állategyed apaállatnak minősül és azt a kérelmező tenyésztésbe is állította a támogatási időszakban. A támogatást húshasznú, hústípusú magyartarka, magyar szürke, illetve bivaly tenyészbikák támogatási időszakban megvalósult beállításához lehet majd igényelni a szintén közeljövőben megjelenő miniszteri rendeletben foglalt fajlagos támogatási összegek erejéig.

## Táblázatok, ábrák

### Sertés

1. táblázat: A vágósertés termelői ára<sup>a)</sup> Magyarországon

Megnevezés	Minőségi kategória	Mértékegység	2018. 32. hét	2019. 31. hét	2019. 32. hét	2019. 32. hét/ 2018. 32. hét (százalék)	2019. 32. hét/ 2019. 31. hét (százalék)
Vágósertés hazai termelésből	E	darab	21 868	23 012	21 464	98,15	93,27
		HUF/kg hasított meleg súly	454,66	565,31	577,22	126,96	102,11
	Valamennyi kategória <sup>b)</sup>	darab	48 541	52 913	49 024	101,00	92,65
		HUF/kg hasított meleg súly	454,44	564,00	574,47	126,41	101,86

<sup>a)</sup> Az ár nem tartalmazza a szállítási költséget.

<sup>b)</sup> S-P, Nem minősített, M1.

Forrás: NAIK AKI PÁIR

2. táblázat: A vágósertés vágóhídi belépési ára<sup>a)</sup> Magyarországon

Megnevezés	Mértékegység	2018. 32. hét	2019. 31. hét	2019. 32. hét	2019. 32. hét/ 2018. 32. hét (százalék)	2019. 32. hét/ 2019. 31. hét (százalék)
Vágósertés hazai termelésből származó	darab	48 541	52 913	49 024	101,00	92,65
	HUF/kg hasított meleg súly	465,14	574,19	584,66	125,70	101,82
Vágósertés importból származó	darab	7 221	7 673	7 796	107,96	101,60
	HUF/kg hasított meleg súly	447,86	563,33	573,54	128,06	101,81

<sup>a)</sup> A sertések termelői ára a vágóhíd kapujában, amely tartalmazza a szállítási költséget is.

Forrás: NAIK AKI PÁIR

3. táblázat: A hizósertéstáp értékesítési ára Magyarországon

Megnevezés	Mértékegység	2018. július	2019. június	2019. július	2019. július / 2018. július (százalék)	2019. július / 2019. június (százalék)
Hizósertéstáp I.	tonna	3 044,11	2 958,16	3 813,33	125,27	128,91
	HUF/tonna	79 029	81 111	80 687	102,10	99,48
Hizósertéstáp II.	tonna	4 940,72	5 396,50	5 452,39	110,36	101,04
	HUF/tonna	72 983	78 166	76 217	104,43	97,51
Hizósertéstáp III.	tonna	...	...	...	...	...
	HUF/tonna	...	...	...	...	...

... = Adatvédelmi korlátok miatt nem közölhető adat.

Forrás: NAIK AKI PÁIR

4. táblázat: A nyers sertéshúsok feldolgozó értékesítési ára Magyarországon

Megnevezés	Mértékegység	2018. 32. hét	2019. 31. hét	2019. 32. hét	2019. 32. hét/	2019. 32. hét/
					2018. 32. hét	2019. 31. hét
Csontos sertéshús, lehúzott, félben (fej, láb és farok nélkül)	tonna	258,38	193,45	211,30	81,78	109,22
	HUF/kg	722,54	852,65	861,47	119,23	101,03
Szalonnás és bőrös sertéshús, félben (fejvel, lábbal, farokkal)	tonna	373,42	413,18	418,92	112,18	101,39
	HUF/kg	533,65	652,05	667,52	125,09	102,37
Sertéskaraj, csonttal, szűzpecsenye nélkül	tonna	2,31	6,98	25,89	1 121,13	370,66
	HUF/kg	842,89	1 063,02	1 029,26	122,11	96,82
Sertéscomb, csont nélkül	tonna	229,76	175,44	173,45	75,49	98,87
	HUF/kg	760,65	983,61	971,49	127,72	98,77
Sertéstarja, csonttal	tonna	58,12	21,76	10,51	18,08	48,30
	HUF/kg	845,23	1 035,70	1 065,32	126,04	102,86

Forrás: NAIK AKI PÁIR

5. táblázat: A vágósertés termelői ára az EU néhány tagországában

	EUR/kg hasított súly				
	2019. 29. hét	2019. 30. hét	2019. 31. hét	2019. 32. hét	2019. 33. hét
Vion (Hollandia)	1,78	1,78	1,78	1,83	1,93
Compexo (Hollandia)	1,56	1,56	1,56	1,63	–
Németország (szerződéses ár)	1,77	1,74	1,74	1,78	1,85
Tönnies (Németország)	1,77	1,74	1,74	1,78	1,85
West Fleisch (Németország)	1,75	1,72	1,72	1,76	1,83
Danish Crown (Dánia)	1,53	1,50	1,50	1,50	1,53
Tican (Dánia)	1,54	1,51	1,51	1,51	1,54
Covavee (Belgium)	–	–	–	–	–
Breton (Franciaország)	1,56	1,57	1,58	1,58	–

Forrás: Schuttert, Landbrug &amp; Fodevarer, MPB

6. táblázat: A vágósertés („E” minőségi kategória) vágóhídi belépési ára<sup>a)</sup> az Európai Unióban

	HUF/kg hasított hideg súly				
	2018. 32. hét	2019. 31. hét	2019. 32. hét	2019. 32. hét/ 2018. 32. hét (százalék)	2019. 32. hét/ 2019. 31. hét (százalék)
<b>Magyarország</b>	<b>476</b>	<b>589</b>	<b>601</b>	<b>126,13</b>	<b>102,06</b>
Belgium	378	473	490	129,55	103,51
Bulgária	552	–	639	115,82	–
Csehország	449	573	570	126,79	99,37
Dánia	409	545	541	132,20	99,22
Németország	479	593	609	126,97	102,61
Észtország	466	547	540	115,85	98,81
Görögország	–	–	–	–	–
Spanyolország	485	592	589	121,31	99,55
Franciaország	426	546	544	127,62	99,52
Horvátország	474	558	563	118,81	100,86
Írország	440	559	–	–	–
Olaszország	–	–	–	–	–
Ciprus	652	663	662	101,60	99,88
Lettország	468	541	560	119,50	103,53
Litvánia	456	528	539	118,14	102,01
Luxemburg	466	–	–	–	–
Málta	–	–	–	–	–
Hollandia	404	517	532	131,57	102,85
Ausztria	489	592	606	123,77	102,36
Lengyelország	463	560	565	121,90	100,88
Portugália	557	635	628	112,74	99,00
Románia	496	611	599	120,76	97,97
Szlovénia	507	615	626	123,57	101,76
Szlovákia	486	606	599	123,22	98,87
Finnország	506	538	536	106,00	99,65
Svédország	520	546	–	–	–
Egyesült Királyság	531	550	542	102,18	98,61
<b>EU</b>	<b>467</b>	<b>570</b>	<b>575</b>	<b>123,31</b>	<b>101,00</b>

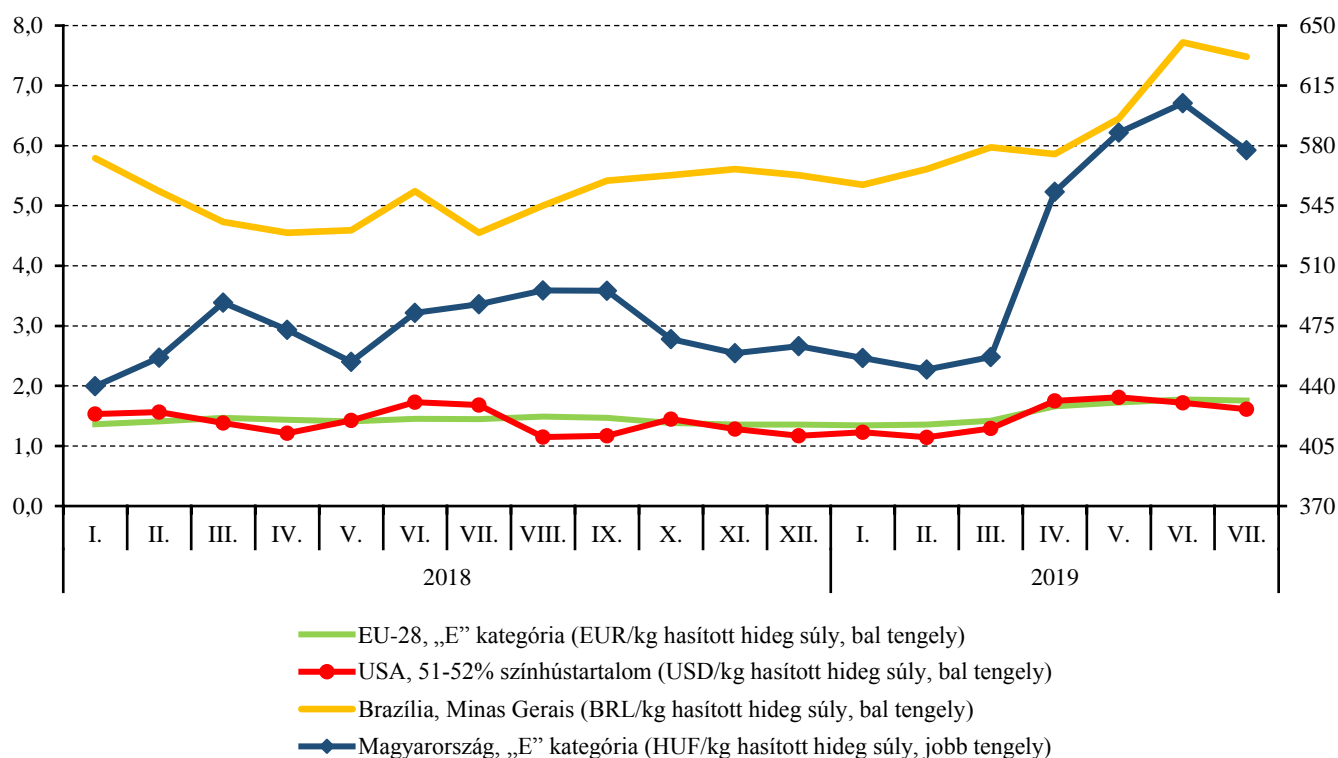
<sup>a)</sup> Az ár tartalmazza a szállítási költséget is.

Megjegyzés: Átszámítva az MNB hivatalos középárfolyamán.

Forrás: Európai Bizottság, NAIK AKI PÁIR

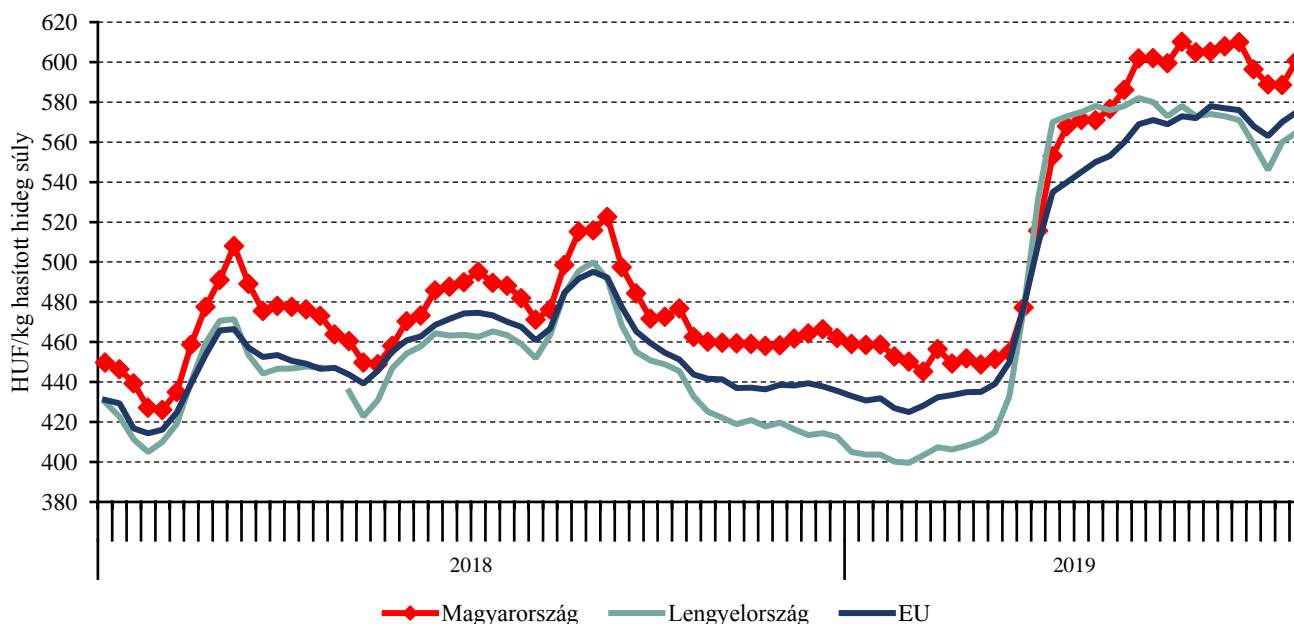


1. ábra: A sertés havi világpiaci ára nemzeti valutában (2018–2019)



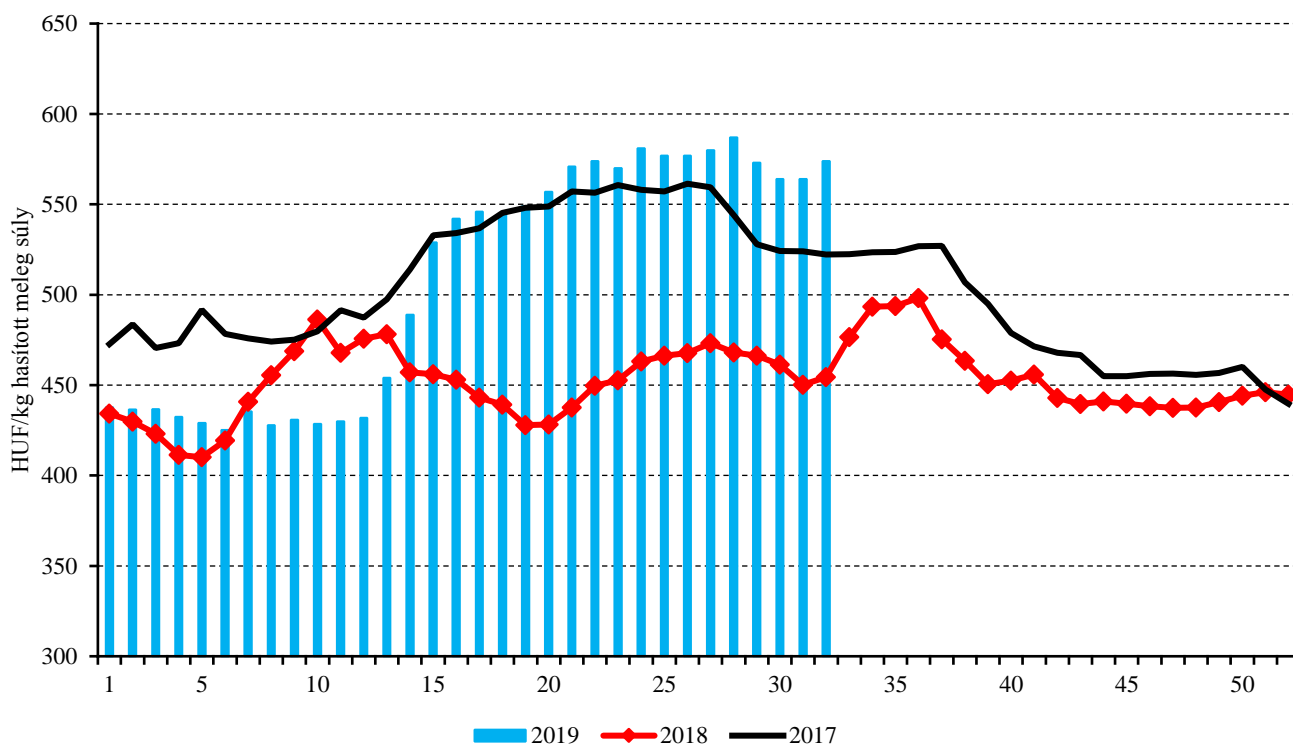
Forrás: USDA, Európai Bizottság, MPB, NAIK AKI PÁIR

2. ábra: A vágósertés („E” minőségi kategória) heti vágóhídi belépési ára az EU néhány tagországában (2018–2019)



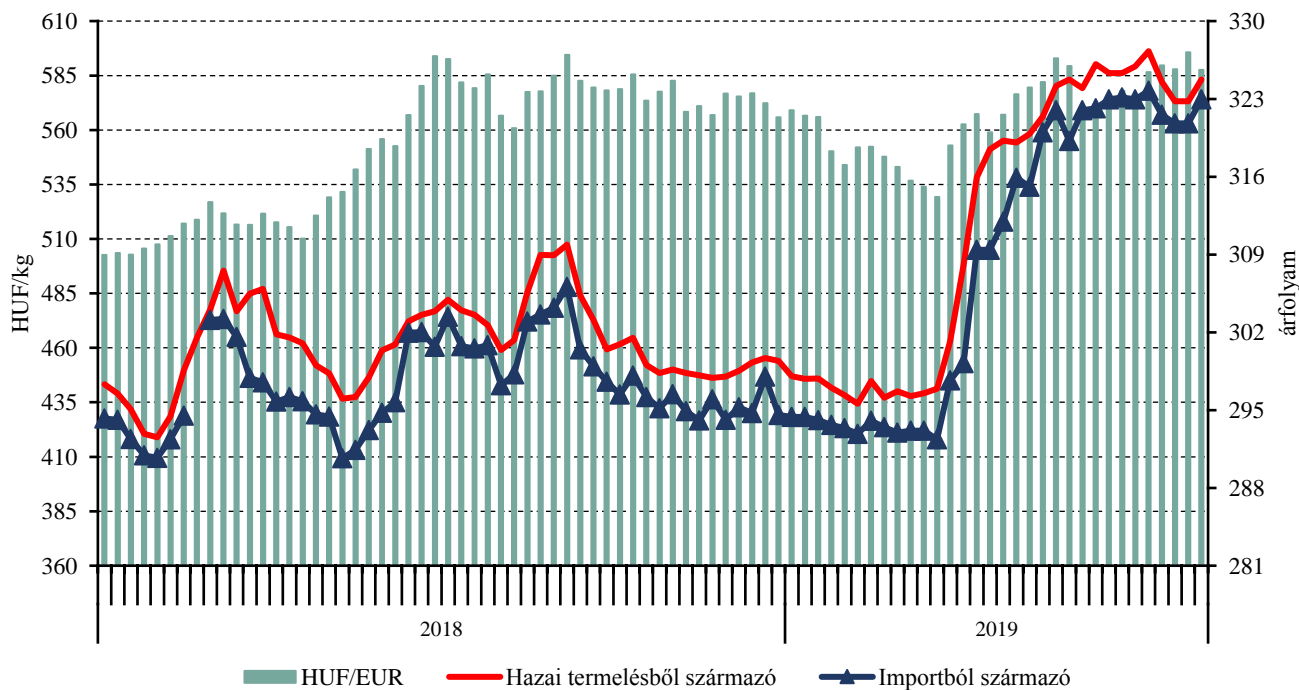
Forrás: Európai Bizottság, NAIK AKI PÁIR

3. ábra: A hazai termelésből származó vágósertés<sup>a)</sup> heti termelői ára Magyarországon (2017–2019)



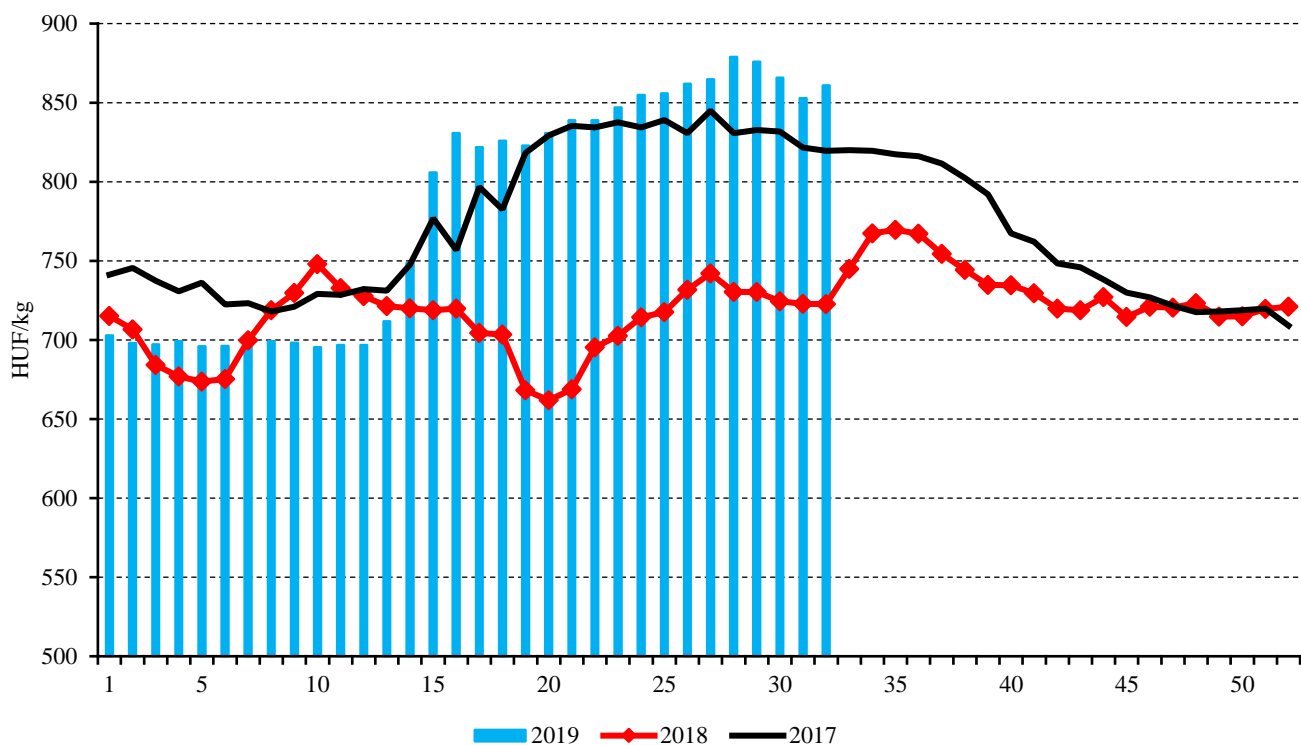
<sup>a)</sup> S-P, Nem minősített, M1.  
 Forrás: NAIK AKI PÁIR

4. ábra: A vágósertés heti vágóhídi belépési ára Magyarországon (2018–2019)



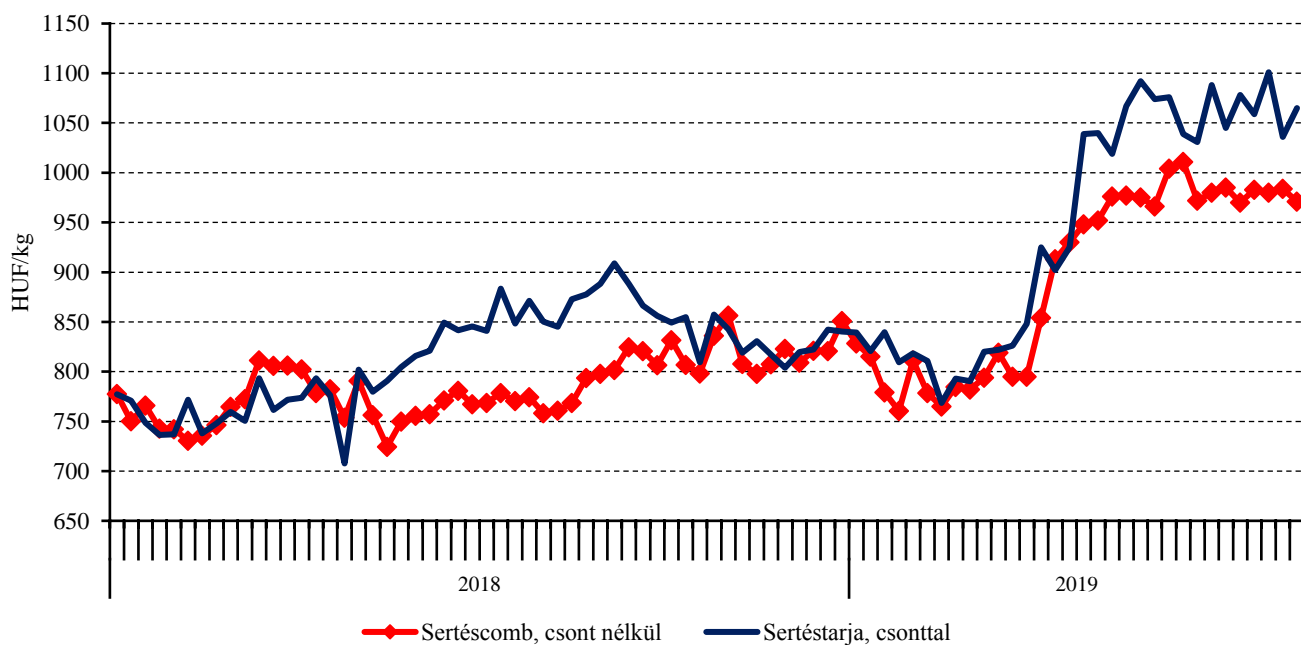
Forrás: NAIK AKI PÁIR, MNB

5. ábra: A csontos sertéshús, lehúzott, félben heti értékesítési ára Magyarországon (2017–2019)



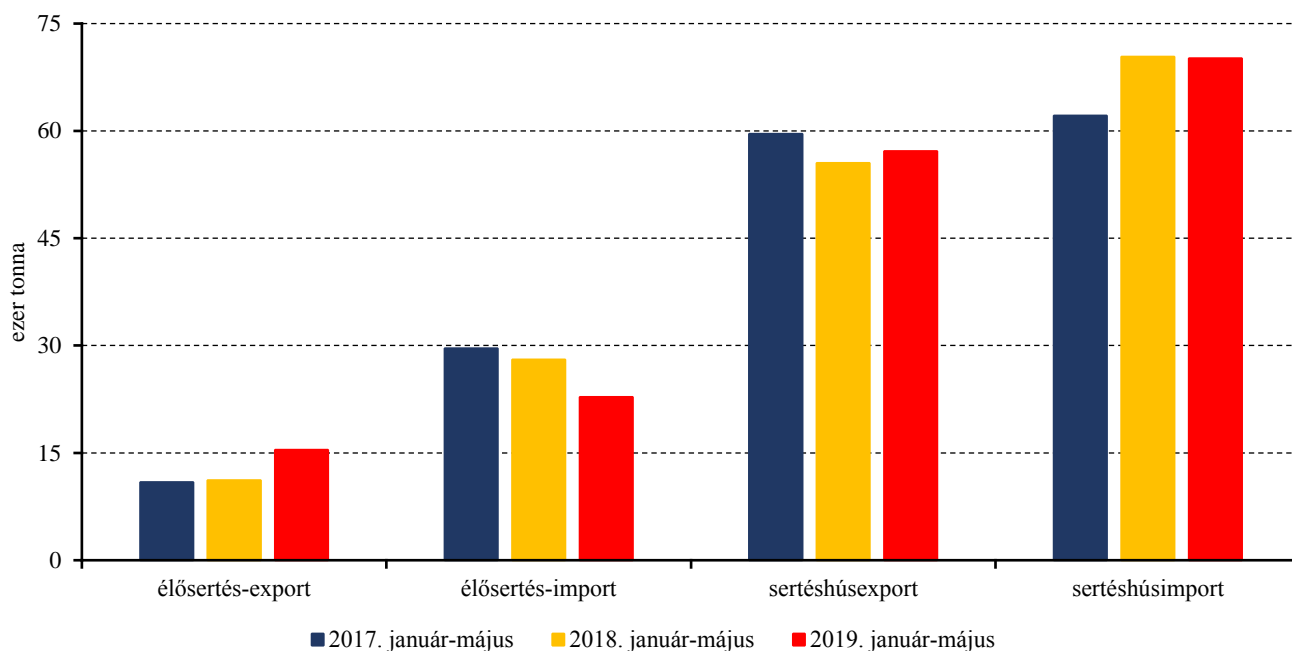
Forrás: NAIK AKI PÁIR

6. ábra: A darabolt sertéshúsok heti értékesítési ára Magyarországon (2018–2019)



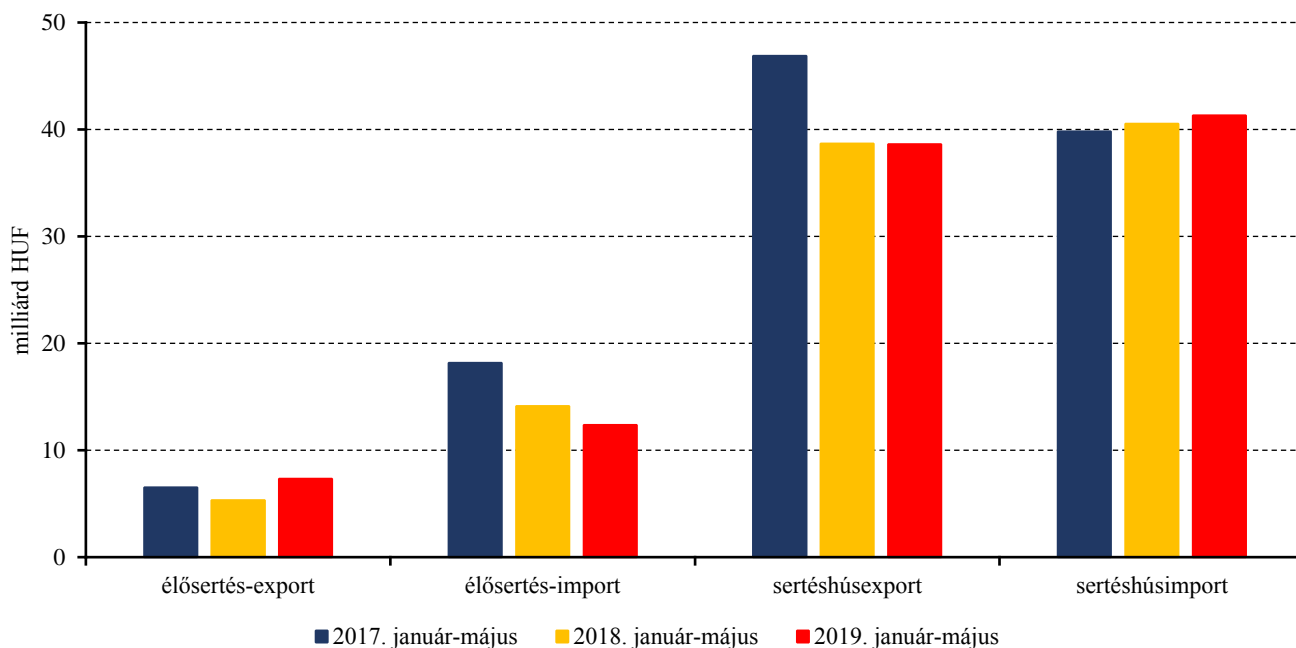
Forrás: NAIK AKI PÁIR

7. ábra: Az élő sertés és a sertéshús külkereskedelmének mennyisége Magyarországon



Forrás: KSH

8. ábra: Az élő sertés és a sertéshús külkereskedelmének értéke Magyarországon



Forrás: KSH

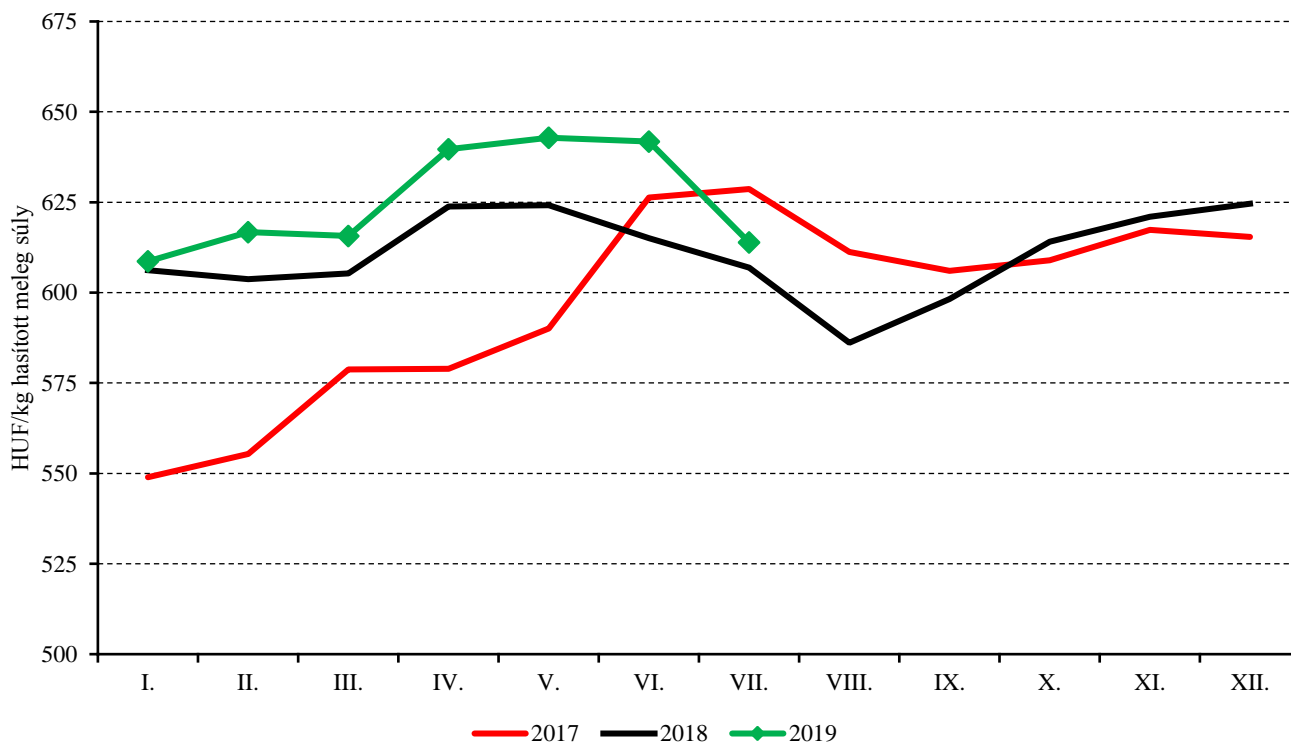
## Szarvasmarha

7. táblázat: A vágómarha termelői ára Magyarországon

Megnevezés	Minőségi kategória	Mértékegység	2018. 32. hét	2019. 31. hét	2019. 32. hét	2019. 32. hét/ 2018. 32. hét (százalék)	2019. 32. hét/ 2019. 31. hét (százalék)
Fiatal bika	E-P	darab	135	99	164	121,48	165,66
		hasított meleg súly (kg)	33 549	24 918	40 068	119,43	160,80
		HUF/kg hasított meleg súly	782	783	769	98,32	98,28
Vágótehén	E-P	darab	721	435	694	96,26	159,54
		hasított meleg súly (kg)	202 199	127 884	198 376	98,11	155,12
		HUF/kg hasított meleg súly	541	578	627	115,87	108,59
Vágóüsző	E-P	darab	92	48	38	41,30	79,17
		hasított meleg súly (kg)	25 015	11 344	8 530	34,10	75,19
		HUF/kg hasított meleg súly	605	635	652	107,73	102,72
Vágómarha összesen	E-P	darab	995	590	918	92,26	155,59
		hasított meleg súly (kg)	272 253	166 378	252 755	92,84	151,92
		HUF/kg hasított meleg súly	586	614	654	111,51	106,40

Forrás: NAIK AKI PÁIR

9. ábra: A vágómarha havi termelői ára Magyarországon (2017–2019)



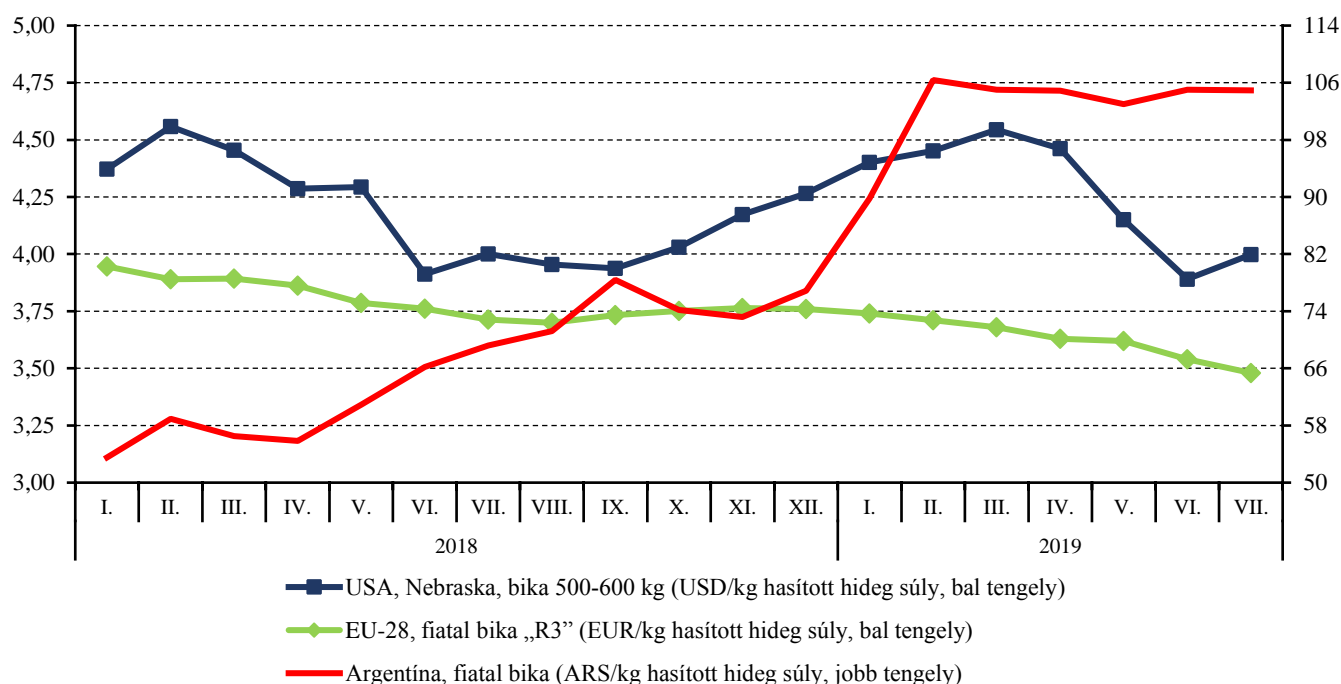
Forrás: NAIK AKI PÁIR

8. táblázat: **A fiatal bika („R3” minőségi kategória) vágóhídi belépési ára<sup>a)</sup> az Európai Unióban**

	HUF/kg hasított hideg súly				
	2018. 31. hét	2019. 30. hét	2019. 31. hét	2019. 31. hét/ 2018. 31. hét (százalék)	2019. 31. hét/ 2019. 30. hét (százalék)
<b>Magyarország</b>	–	–	–	–	–
Belgium	970	984	989	101,96	100,50
Bulgária	–	–	–	–	–
Csehország	1 106	1 089	1 080	97,67	99,22
Dánia	1 126	1 089	1 091	96,89	100,22
Németország	1 184	1 103	1 115	94,22	101,09
Észtország	–	–	–	–	–
Görögország	–	1 218	1 223	–	100,47
Spanyolország	1 225	1 137	1 132	92,39	99,55
Franciaország	1 199	1 208	1 220	101,77	101,01
Horvátország	1 151	1 148	1 167	101,42	101,64
Írország	1 209	1 094	1 089	90,07	99,55
Olaszország	1 223	1 342	1 353	110,65	100,81
Ciprus	–	–	–	–	–
Lettország	–	–	–	–	–
Litvánia	933	865	913	97,92	105,58
Luxemburg	1 118	1 129	1 117	99,88	98,96
Málta	1 071	1 161	1 167	108,88	100,47
Hollandia	1 157	1 032	1 063	91,88	103,01
Ausztria	1 197	1 155	1 157	96,68	100,19
Lengyelország	1 080	908	930	86,15	102,44
Portugália	1 248	1 260	1 245	99,75	98,78
Románia	1 034	1 134	1 099	106,28	96,91
Szlovénia	1 094	1 099	1 108	101,22	100,79
Szlovákia	1 113	1 124	1 138	102,29	101,25
Finnország	1 283	1 308	1 303	101,57	99,62
Svédország	1 330	1 312	1 308	98,30	99,65
Egyesült Királyság	1 241	1 153	1 141	91,93	98,95
<b>EU</b>	<b>1 189</b>	<b>1 129</b>	<b>1 136</b>	<b>95,51</b>	<b>100,57</b>

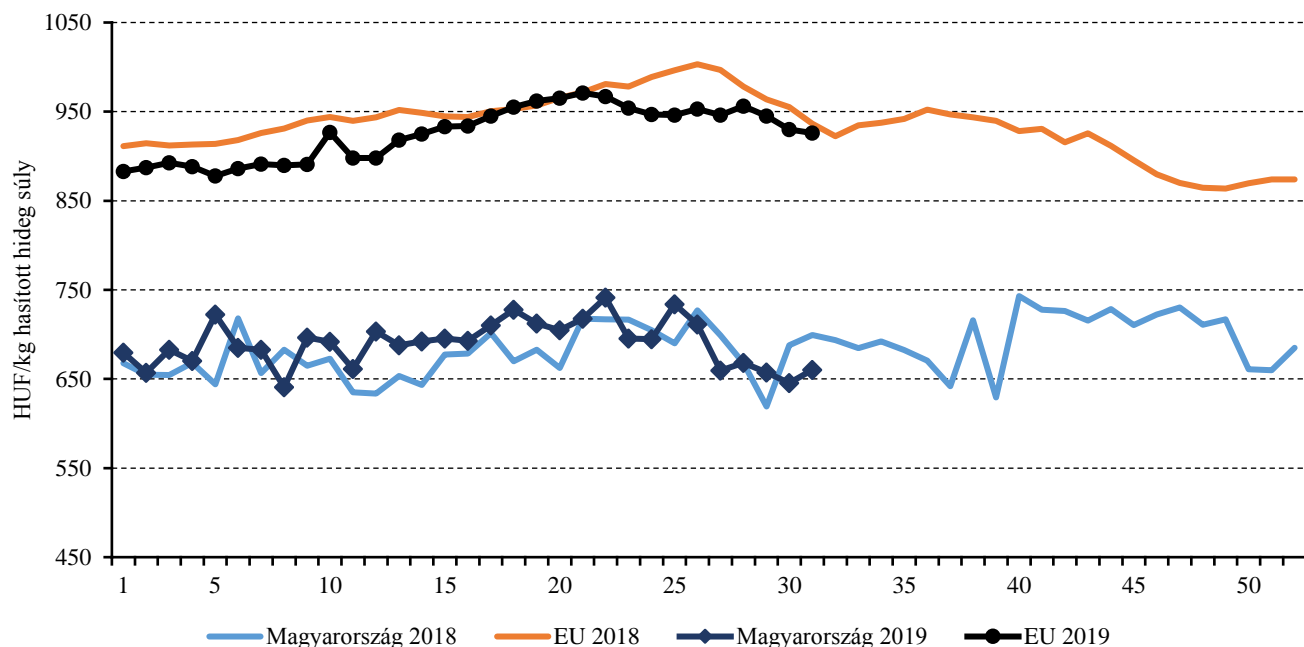
<sup>a)</sup>Az ár tartalmazza a szállítási költséget is.  
Megjegyzés: Átszámítva az MNB hivatalos középárfolyamán.  
Forrás: Európai Bizottság, NAIK AKI PÁIR

10. ábra: A szarvasmarha havi világpiaci ára nemzeti valutában (2018–2019)



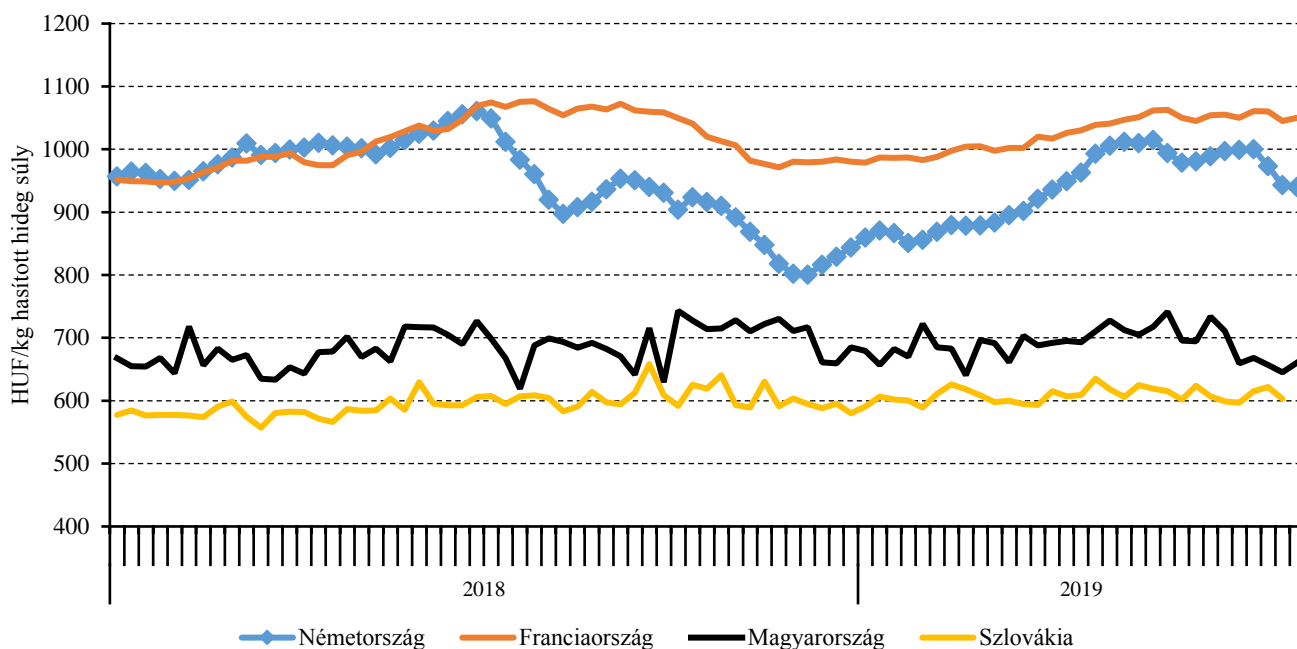
Forrás: USDA, Európai Bizottság, Minagri

11. ábra: A vágótehén „O3” heti vágóhídi belépési ára Magyarországon és az EU-ban (2018–2019)



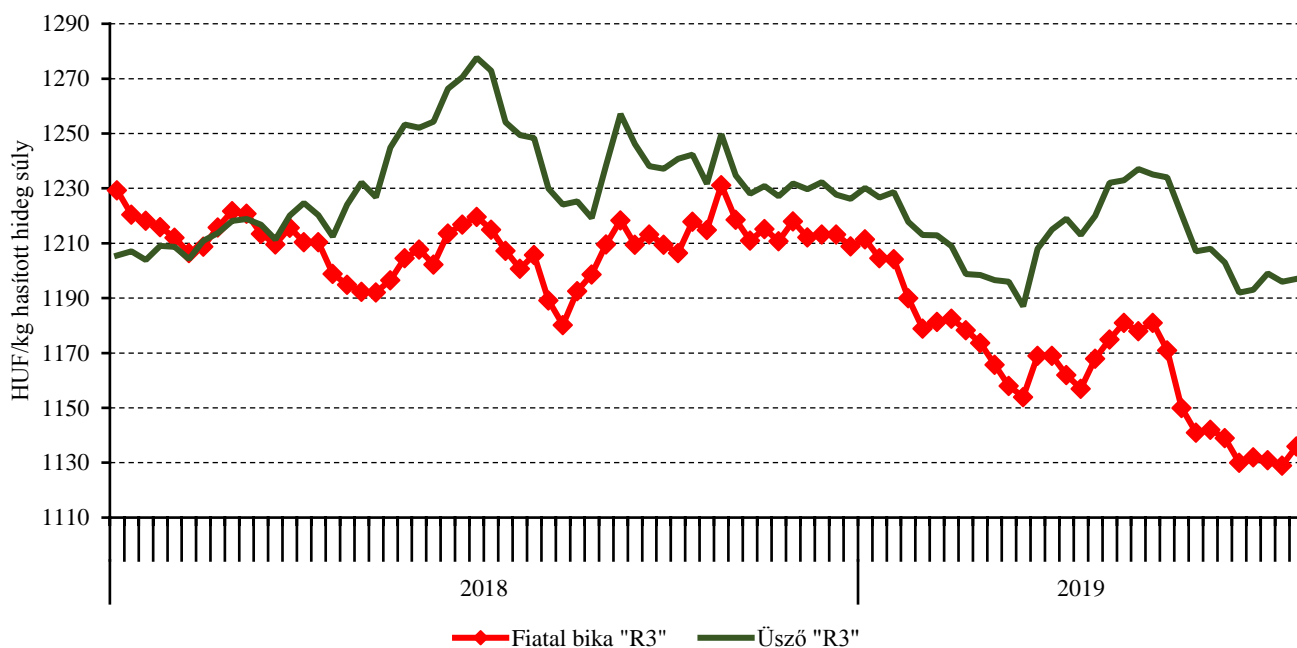
Forrás: Európai Bizottság, NAIK AKI PÁIR

12. ábra: A vágótehén „O3” heti vágóhídi belépési ára az EU néhány tagországában (2018–2019)



Forrás: Európai Bizottság, NAIK AKI PÁIR

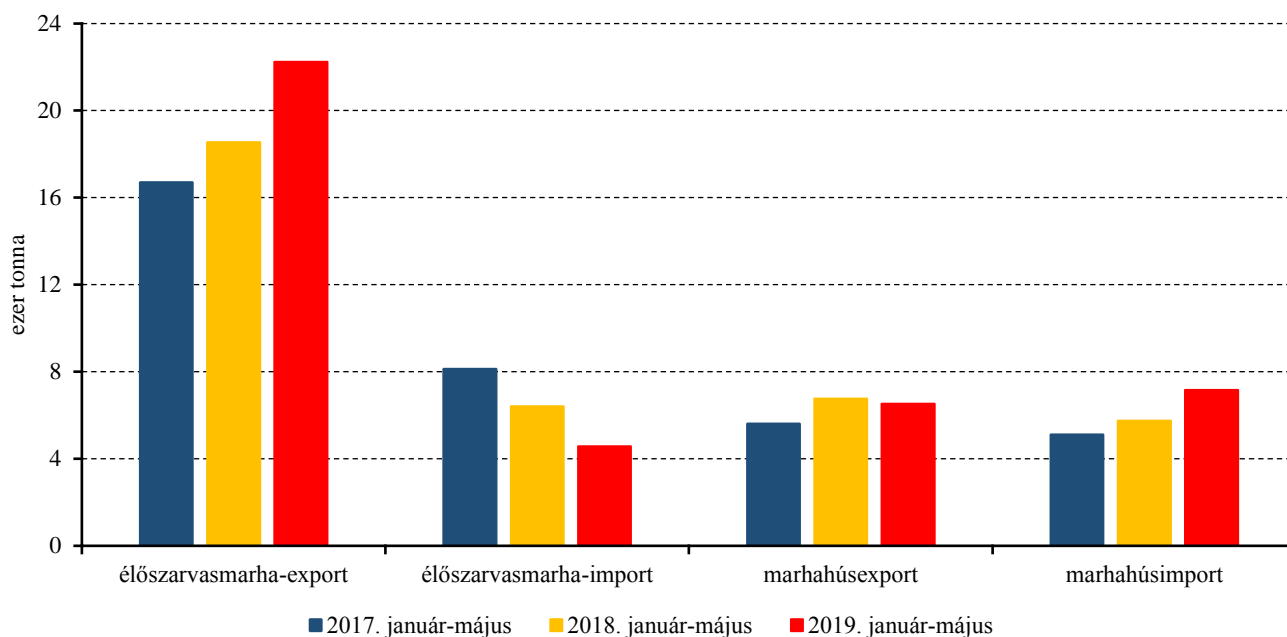
13. ábra: A fiatal bika „R3” és az üsző „R3” heti vágóhídi belépési ára az EU-ban (2018–2019)



Forrás: Európai Bizottság

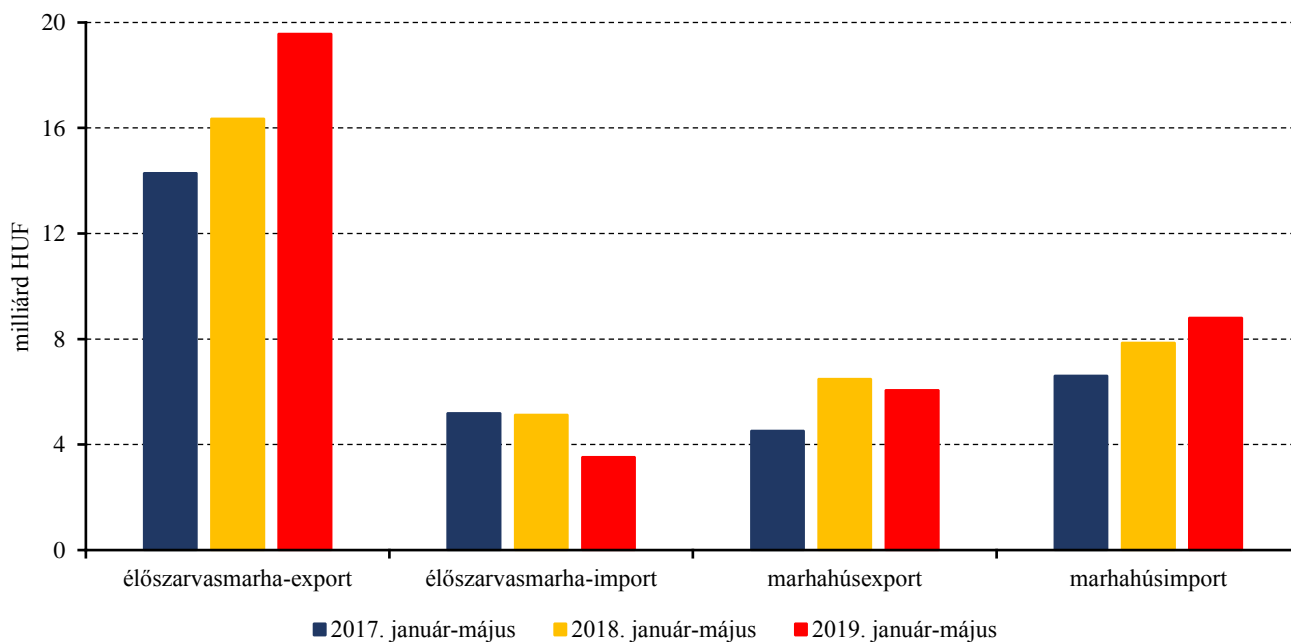


14. ábra: Az élő szarvasmarha és a marhahús külkereskedelmének mennyisége Magyarországon



Forrás: KSH

15. ábra: Az élő szarvasmarha és a marhahús külkereskedelmének értéke Magyarországon



Forrás: KSH

## Bárány

9. táblázat: A vágóbárány termelői ára Magyarországon

Megnevezés	Mértékegység	2018. 32. hét	2019. 31. hét	2019. 32. hét	2019. 32. hét/ 2018. 32. hét (százalék)	2019. 32. hét/ 2019. 31. hét (százalék)
Könnyű bárány	darab	6 116	2 998	7 208	117,85	240,43
	HUF/kg élősúly	868	849	915	105,41	107,72
Nehéz bárány	darab	2 990	1 667	5 536	185,15	332,09
	HUF/kg élősúly	775	771	810	104,57	105,00
Vágóbárány összesen	darab	9 106	4 665	12 744	139,95	273,18
	HUF/kg élősúly	837	822	869	103,83	105,82

Forrás: NAIK AKI PÁIR

10. táblázat: A nehéz bárány (13 kg-nál nagyobb vágott súly) ára az Európai Unióban

	HUF/kg vágott súly					
	2018. 32. hét	2019. 31. hét	2019. 32. hét	2019. 32. hét/ 2018. 32. hét (százalék)	2019. 32. hét/ 2019. 31. hét (százalék)	
<b>Magyarország</b>	–	1 643	1 723	–	104,87	
Belgium	1 640	1 641	1 633	99,55	99,48	
Dánia	1 705	–	–	–	–	
Németország	1 689	1 638	1 617	95,76	98,76	
Észtország	–	–	–	–	–	
Spanyolország	1 700	1 581	1 590	93,53	100,59	
Franciaország	1 993	1 930	1 918	96,25	99,35	
Írország	1 426	1 358	1 418	99,43	104,37	
Ciprus	1 451	1 525	1 566	107,92	102,72	
Lettország	1 202	1 392	1 323	110,02	95,01	
Litvánia	–	–	1462	–	–	
Hollandia	1 787	1 718	1 716	96,01	99,88	
Ausztria	1 810	–	–	–	–	
Lengyelország	–	–	–	–	–	
Románia	–	652	829	–	127,08	
Finnország	1 232	1 281	1 274	103,45	99,52	
Svédország	1 485	1 482	–	–	–	
Egyesült Királyság	1 504	1 411	1 392	92,55	98,62	
Nagy-Britannia	1 515	1 421	1 400	92,44	98,53	
Észak-Írország	1 362	1 284	1 283	94,17	99,85	
<b>EU</b>	<b>1 489</b>	<b>1 508</b>	<b>1 503</b>	<b>100,93</b>	<b>99,72</b>	

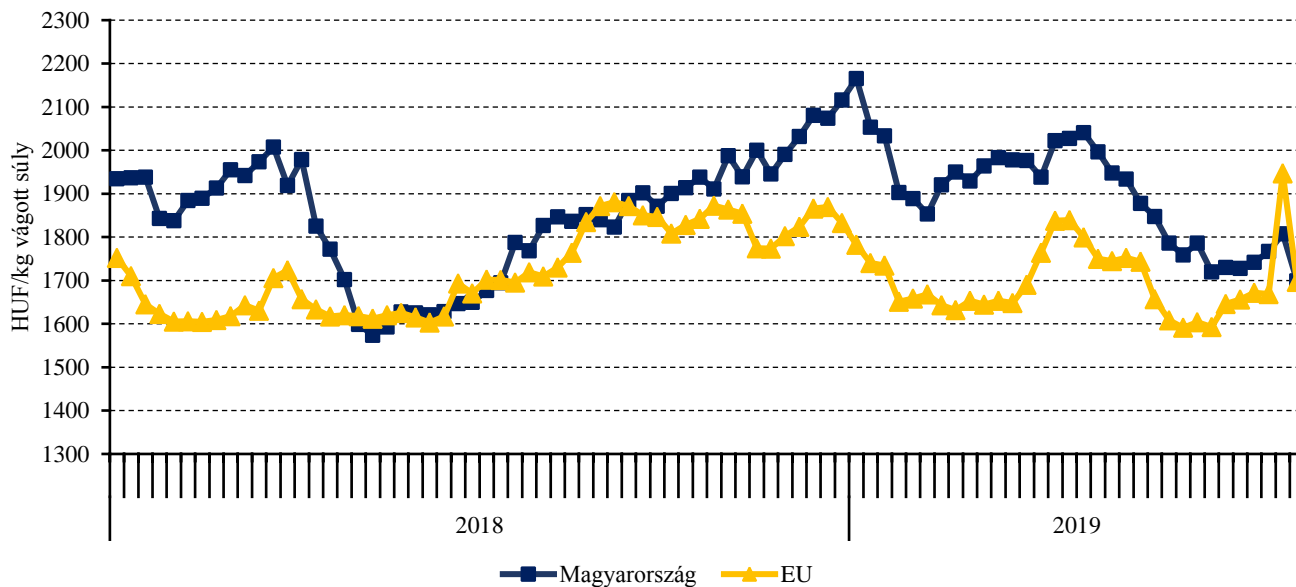
Megjegyzés: Átszámítva az MNB hivatalos középárfolyamán.  
Forrás: Európai Bizottság

11. táblázat: A könnyű bány (13 kg-nál kisebb vágott súly) ára az Európai Unióban

	HUF/kg vágott súly				
	2018. 32. hét	2019. 31. hét	2019. 32. hét	2019. 32. hét/ 2018. 32. hét (százalék)	2019. 32. hét/ 2019. 31. hét (százalék)
<b>Magyarország</b>	<b>1 847</b>	<b>1 807</b>	<b>1 947</b>	<b>105,41</b>	<b>107,72</b>
Bulgária	1 839	–	2 011	109,36	–
Görögország	–	–	–	–	–
Spanyolország	1 848	1 698	1 703	92,16	100,31
Horvátország	1 974	1 978	1 925	97,50	97,28
Olaszország	1 871	1 822	1 814	96,94	99,52
Portugália	1 580	2 200	2 189	138,57	99,52
Szlovénia	1 668	1 829	1 733	103,90	94,75
Szlovákia	–	–	–	–	–
<b>EU</b>	<b>1 730</b>	<b>1 699</b>	<b>1 697</b>	<b>98,10</b>	<b>99,90</b>

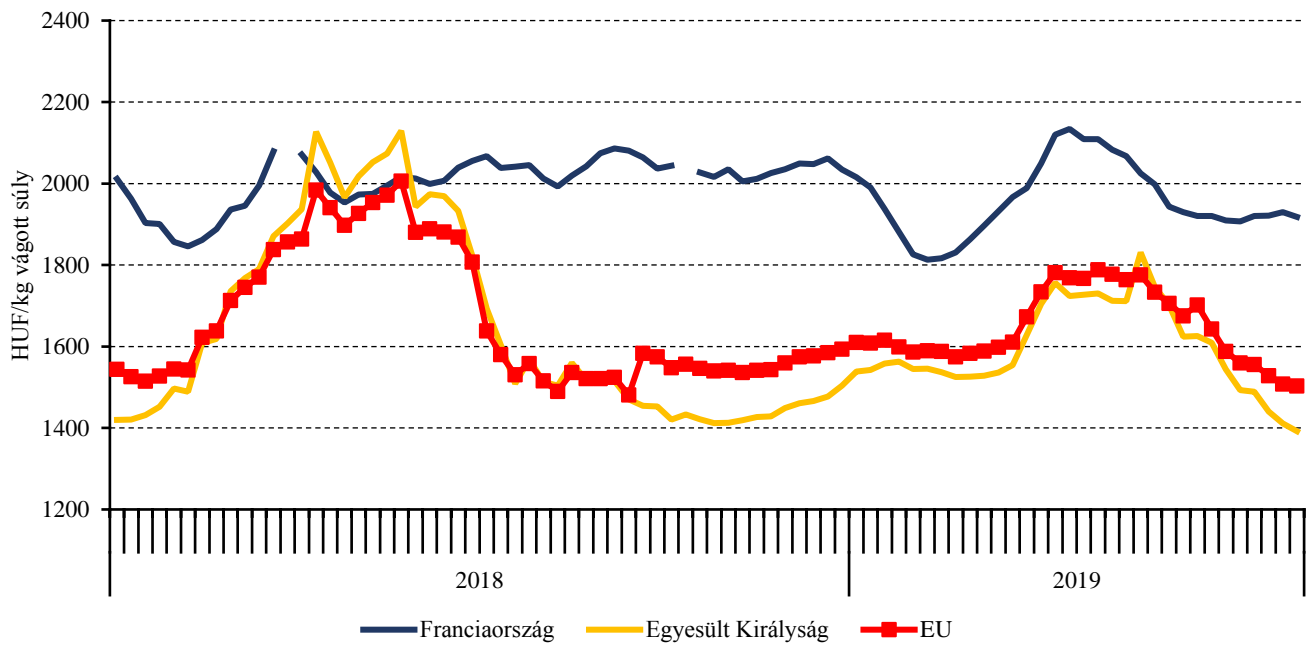
Megjegyzés: Átszámítva az MNB hivatalos középárfolyamán.  
 Forrás: Európai Bizottság, NAIK AKI PÁIR

16. ábra: A könnyű bány heti termelői ára Magyarországon és az EU-ban (2018–2019)



Forrás: Európai Bizottság, NAIK AKI PÁIR

17. ábra: A nehéz bárány heti termelői ára az EU-ban (2018–2019)



Forrás: Európai Bizottság

## Nemzetközi előrevetítések

12. táblázat: A világ hústermelése (2015–2019)

	2015	2016	2017	2018 <sup>a)</sup>	2019 <sup>b)</sup>	2018/2017 (százalék)	2019/2018 (százalék)
ezer tonna							
<b>Sertéshús</b>							
Kína	56 454	54 255	54 518	54 040	48 500	99,12	89,75
Európai Unió	23 249	23 866	23 660	24 300	24 225	102,70	99,69
USA	11 121	11 320	11 611	11 942	12 401	102,85	103,84
Brazília	3 519	3 700	3 725	3 763	3 975	101,02	105,63
Oroszország	2 615	2 870	2 990	3 155	3 255	105,52	103,17
Vietnam	2 548	2 701	2 741	2 801	2 800	102,19	99,96
Kanada	1 899	1 914	1 959	1 930	1 950	98,52	101,04
Fülöp-szigetek	1 463	1 540	1 563	1 602	1 640	102,50	102,37
Mexikó	1 217	1 266	1 280	1 329	1 355	103,83	101,96
Japán	1 164	1 211	1 267	1 321	1 375	104,26	104,09
Egyéb	6 759	6 751	6 800	6 898	7 018	101,44	101,74
Összesen	112 008	111 394	112 114	113 081	108 494	100,86	95,94
<b>Marha- és borjúhús</b>							
USA	10 817	11 507	11 943	12 253	12 440	102,60	101,53
Brazília	9 425	9 284	9 550	9 900	10 200	103,66	103,03
Európai Unió	7 684	7 880	7 869	8 030	7 820	102,05	97,38
Kína	6 169	6 169	6 346	6 440	6 575	101,48	102,10
India	4 100	4 200	4 250	4 300	4 340	101,18	100,93
Argentína	2 720	2 650	2 840	3 050	3 025	107,39	99,18
Ausztrália	2 547	2 125	2 149	2 306	2 200	107,31	95,40
Mexikó	1 850	1 879	1 925	1 980	2 030	102,86	102,53
Pakisztán	1 710	1 750	1 780	1 800	1 820	101,12	101,11
Törökország	1 423	1 484	1 399	1 400	1 400	100,07	100,00
Oroszország	1 355	1 335	1 296	1 336	1 342	103,09	100,45
Egyéb	9 379	9 396	9 304	9 398	9 401	101,01	100,03
Összesen	59 179	59 659	60 651	62 193	62 593	102,54	100,64

<sup>a)</sup> Becslés.

<sup>b)</sup> Előrevetítés.

Forrás: USDA

13. táblázat: Az Európai Unió húspiacának kilátásai rövid távon (2015–2020)

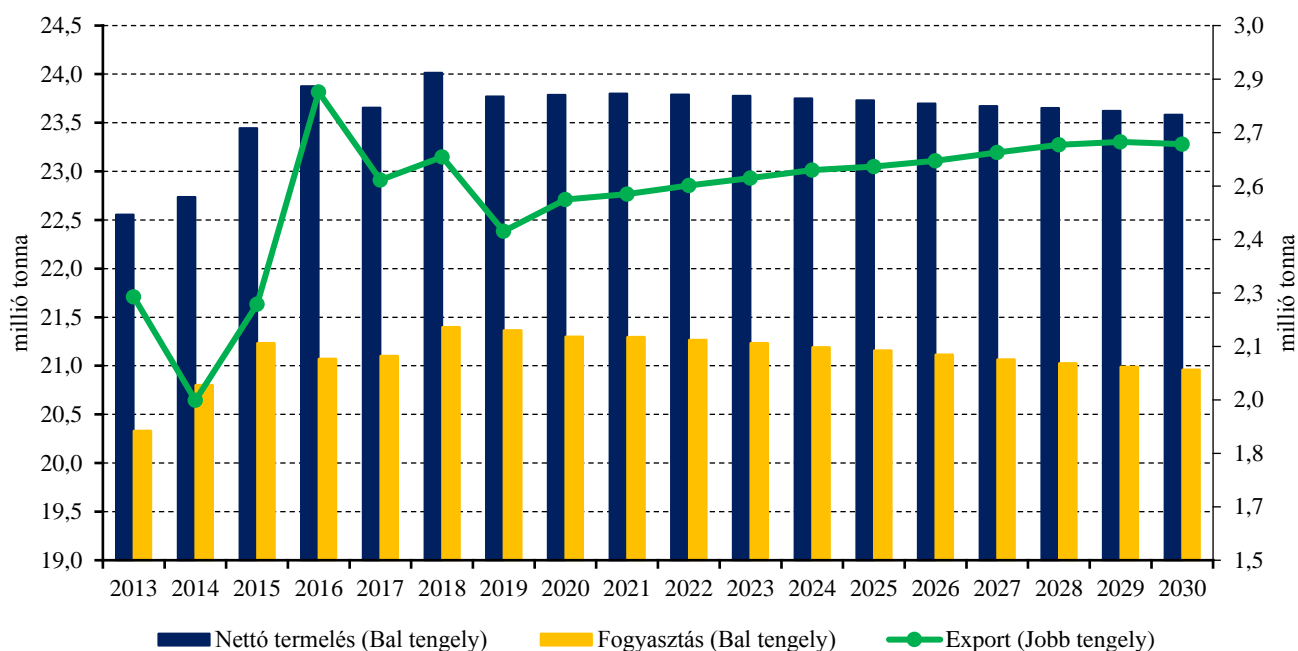
	ezer tonna							
	2015	2016	2017	2018 <sup>a)</sup>	2019 <sup>b)</sup>	2020 <sup>b)</sup>	2019/2018 (százalék)	2020/2019 (százalék)
<b>Sertéshús</b>								
Nettó termelés	23 436	23 866	23 660	24 124	24 187	24 515	100,26	101,36
EU-15	19 903	20 261	20 049	20 366	20 488	20 724	100,60	101,15
EU-13	3 533	3 605	3 611	3 758	3 699	3 792	98,43	102,50
Import	11	12	14	15	16	19	110,00	115,00
Export	2 218	2 813	2 574	2 678	3 000	3 360	112,00	112,02
Egy főre jutó fogyasztás (kg)	32,5	32,2	32,1	32,6	32,1	32,0	98,57	99,63
<b>Marha- és borjúhús</b>								
Nettó termelés	7 657	7 851	7 869	8 008	7 917	7 841	98,86	99,04
EU-15	6 819	6 974	6 931	7 059	6 963	6 880	98,64	98,80
EU-13	838	877	937	949	954	961	100,50	100,80
Import	300	304	285	312	306	312	98,00	102,00
Export	211	248	271	251	288	303	115,00	105,00
Egy főre jutó fogyasztás (kg)	10,6	10,8	10,8	11,0	10,8	10,7	98,09	98,71
<b>Juh- és kecskehús</b>								
Nettó termelés	869	862	872	899	891	896	99,11	100,50
EU-15	787	778	788	784	770	774	98,20	100,50
EU-13	82	84	84	115	121	122	105,30	100,50
Import	202	203	173	174	148	154	85,00	104,00
Export	20	19	34	29	29	30	102,00	102,00
Egy főre jutó fogyasztás (kg)	1,8	1,8	1,7	1,8	1,7	1,7	96,45	100,73

<sup>a)</sup> Becslés.

<sup>b)</sup> Előrevetítés.

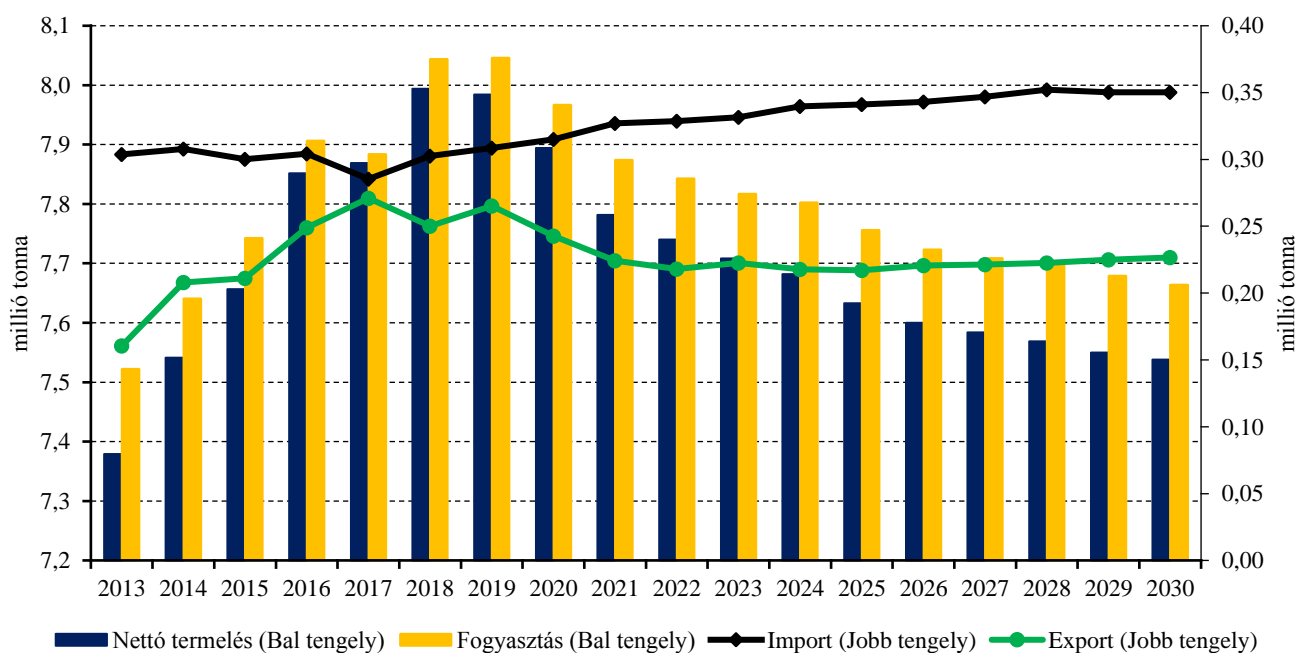
Forrás: Európai Bizottság

18. ábra: Az Európai Unió sertéshúspiacának kilátásai középtávon (2013–2030)



Forrás: Európai Bizottság

19. ábra: Az Európai Unió marha- és borjúhúspiacának kilátásai középtávon (2013–2030)



Forrás: Európai Bizottság

