

XXIII. évfolyam, 15. szám, 2019



AGRÁRPIACI JELENTÉSEK

ZÖLDSÉG, GYÜMÖLCS ÉS BOR

NAIK Agrárgazdasági Kutatóintézet

Zöldség, Gyümölcs és Bor
XXIII. évfolyam, 15. szám, 2019

Megjelenik kéthetente
2019. július 31.

Felelős szerkesztő
Dr. Stummer Ildikó

Szerzők
Isépy Anett
isepy.anett@aki.naik.hu
Losonczi Tünde
losonczi.tunde@aki.naik.hu
Ecsediné Wanek Zsuzsanna
wanek.zsuzsa@aki.naik.hu
Szente-Orbán Csaba

Kiadó
NAIK Agrárgazdasági Kutatóintézet
H-1093 Budapest, Zsil utca 3-5.
Telefon: (+36 70) 501-0446
Fax: (+36 1) 217-8111
<https://aki.naik.hu>
aki@aki.naik.hu
<https://pair.aki.gov.hu>

ISSN 1418 2130

A Zöldség, Gyümölcs és Bor piaci jelentésen kívül
kínáljuk még a Baromfi; Élőállat és Hús; Tej és Tej-
termékek; Gabona és Ipari Növények piaci jelentése-
ket is.

A kiadványokkal kapcsolatban részletes felvilágosítást ad:
Publikációs Csoport
publikacio@aki.naik.hu
Telefon: (+36 70) 501-1156

Minden jog fenntartva. A kiadvány bármely részének sokszorosí-
tása, adatainak bármilyen formában (nyomtatott vagy elektroni-
kus) történő tárolása vagy továbbítása, illetőleg bármilyen elven
működő adatbázis-kezelő segítségével történő felhasználása csak
a kiadó előzetes írásbeli engedélyével történhet.

Tartalomjegyzék

Összefoglaló	3
Zöldség- és gyümölcspiaci jelentés	4
Budapesti nagybani piaci körkép	4
A kajszi piaca.....	6
Európai Unió	6
Magyarország	6
Agrárpolitikai hírek	8
Magyarországi piaci információk	9
Nemzetközi piaci információk.....	17
Borpiaci jelentés	18

Összefoglaló

A Budapesti Nagybani Piacon a 30. héten a hazai magvas görögdinnyetípusok leggyakoribb ára 140–160 forint/kilogramm között mozgott. A tölteni való édes paprikát 325 (40–70 mm-es méretében) és 418 forint/kilogramm (70 mm-nél nagyobb vállátmérőjű) áron kínálták.

Az importkajszit 9 százalékkal alacsonyabb (820 forint/kilogramm) nagykereskedelmi áron kínálták 2019. 18–29. hetében az előző év azonos időszakának átlagárához képest. A belföldi kajszi a 23. héten jelent meg 675 forint/kilogramm termelői áron, a 23–30. hetek átlagában az ára (469 forint/kilogramm) 20 százalékkal volt alacsonyabb az elmúlt év azonos időszakának átlagáránál.

A *Wine Australia* elemzése szerint Ausztrália borexportja mennyiségben 6 százalékkal 801 millió literre csökkent a 2018. július 1. és 2019. június 30. közötti időszakban ez egy évvel korábbihoz képest, ugyanakkor értékben 4 százalékkal 2,86 milliárd dollárra (*USD*) emelkedett, ami javította a bortermelés jövedelmezőségét.

Zöldség- és gyümölcspiaci jelentés

Budapesti nagybani piaci körkép

A 30. héten a belföldi termesztésű sárgadinnye az egy évvel korábbinál alacsonyabb termelői áron került a felhozatalba: a zöld húsú 200 (a tavalyi 30. héten: 315), a sárga húsú pedig 145 (2018 30. hetében 310) forint/kilogramm áron. A hazai magvas görögdiñnyetípusok leggyakoribb ára 140–160 forint/kilogramm között mozgott, ezen belül a sötétzöld héjszínűeket kínálták magasabb áron, míg a csíkos gömb formájúakat kilogrammonként 140, a csíkos héjú hosszúkásakat pedig 150 forintért. A görögdiñnyék leggyakoribb ára egy hét alatt 20-24 százalékkal csökkent.

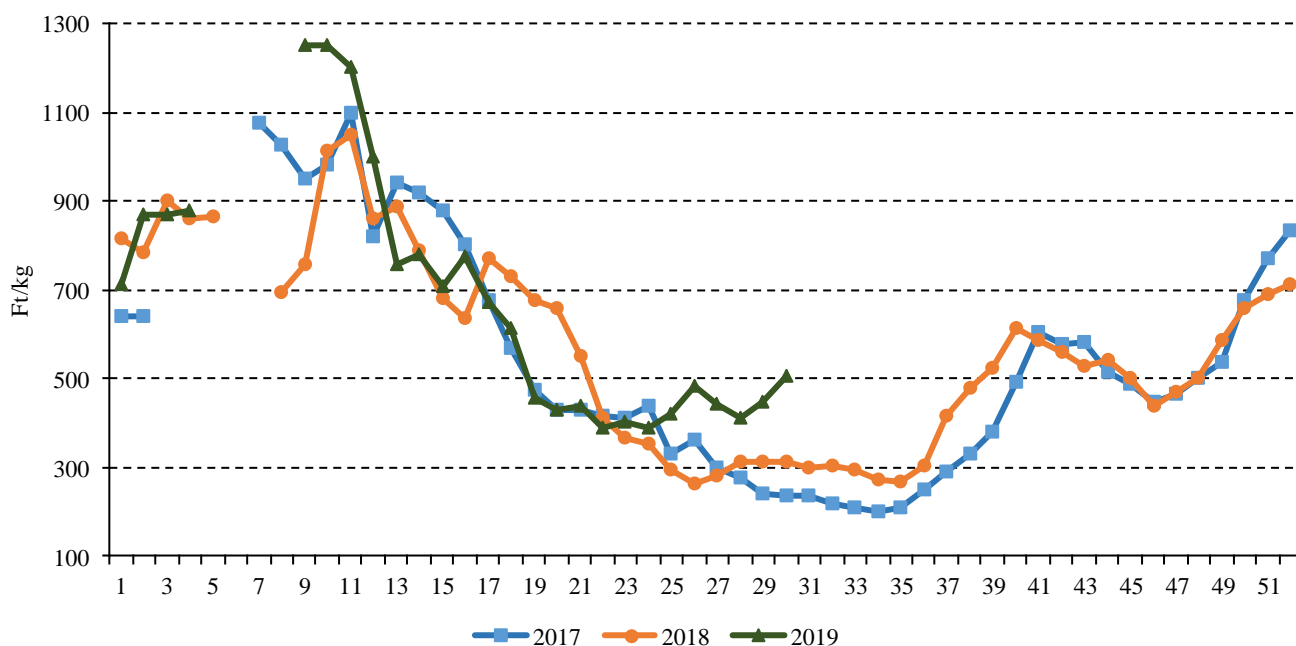
A belpiaci gömbparadicsom 2019 30. hetében 420–430, a fürtös 490–520, a kocktélparadicsom 935–950 forint/kilogramm közötti termelői áron került a választékba. A tölteni való édes paprikát 325 (40–70 mm-es méretében) és 418 forint/kilogramm (70 mm-nél nagyobb vállátmérőjű) áron kínálták.

A salátafélék ára csökkent egy év alatt: a fejes saláta

és a Lollo saláták 150, a jégsaláta 220 forintos darabáron szerepeltek a vizsgált heti felhozatalban, ami 10-29 százalékkal alacsonyabb volt a 2018. 30. hetinél. Ugyanakkor a spenót ára (700 forint/kilogramm) nem változott az összehasonlított hetek alatt.

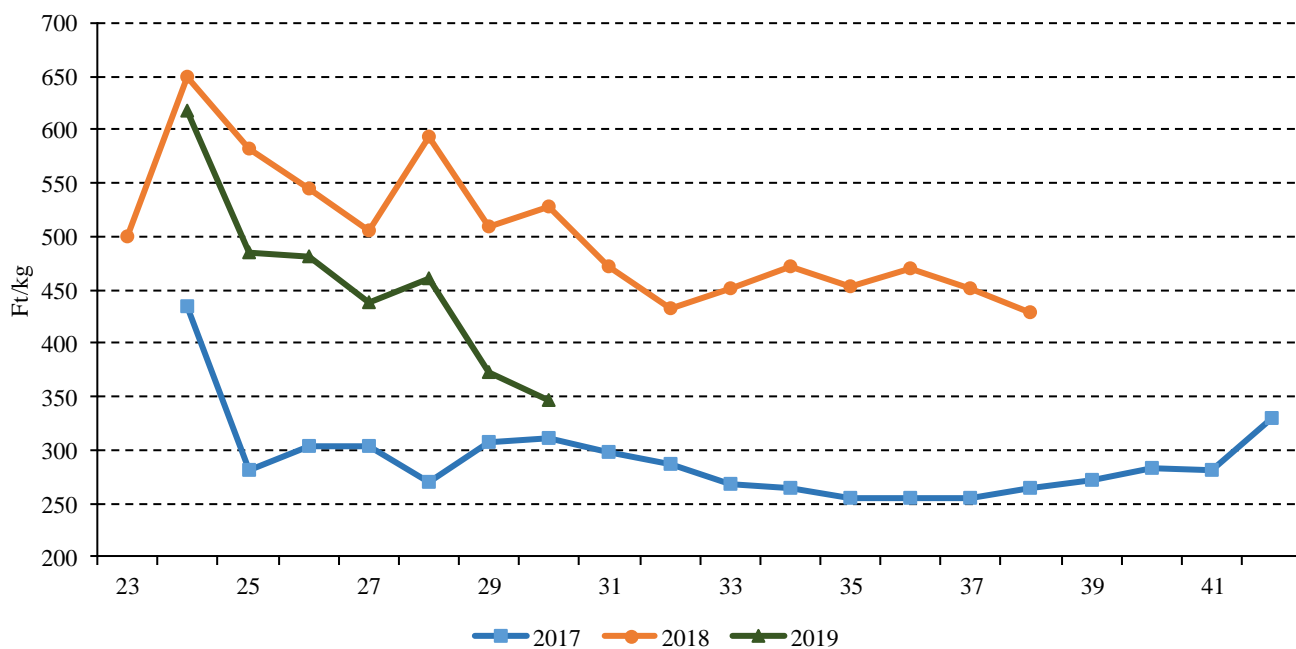
A tavalyi kisebbhez képest bőséges termésmennyiségnek köszönhetően az idén csökkent a barackfélék ára: a kajszit a 2018. 30. hetinél 35 százalékkal alacsonyabb, 375 forint/kilogramm átlagáron kínálták. Az őszibarack különböző méreteiben 280-425 (fehér húsú) és 275-400 (sárga húsú) forint/kilogramm áron került a választékba a 30. héten, az előző év azonos hetéhez viszonyítva a fehér húsúak 34-40, a sárga húsúak 31-35 százalékkal alacsonyabb áron. A nektarin kilogrammonként 343 forintért szerepelt a kínálatban, szemben az egy évvel korábbi 422 forinttal.

1. ábra: A belföldi fürtös paradicsom heti termelői ára a Budapesti Nagyban Piacon (2017–2019)



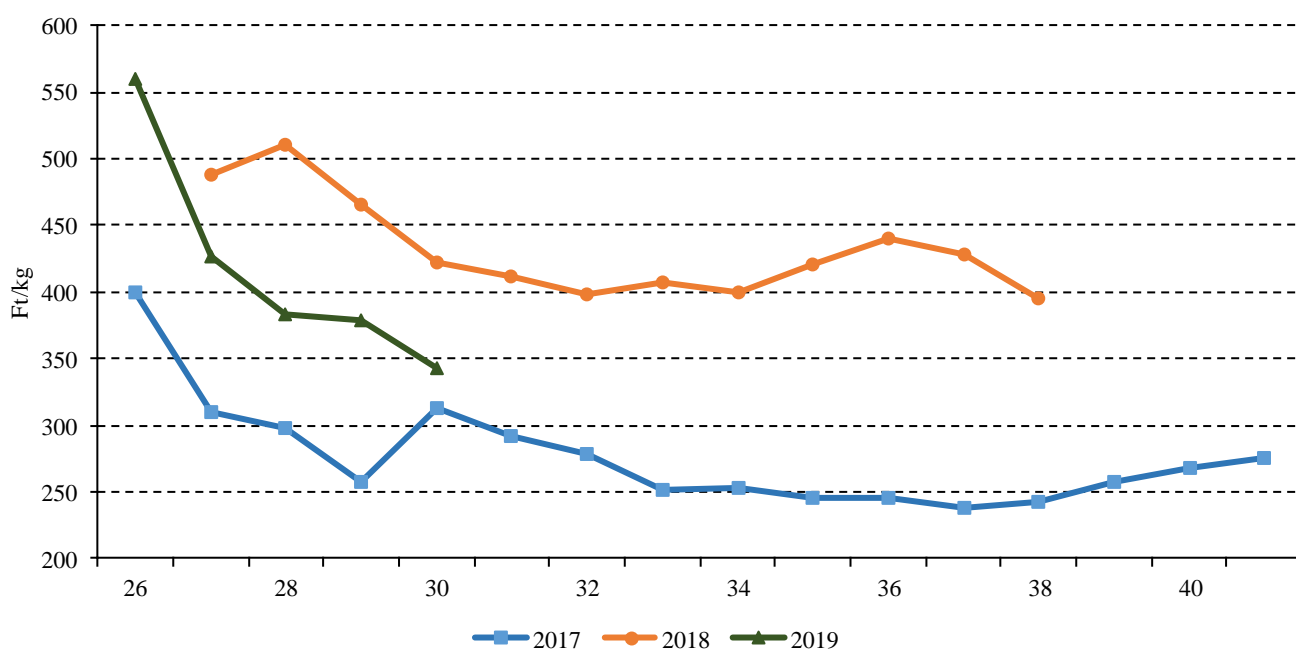
Forrás: NAIK AKI PÁIR

2. ábra: A belföldi őszibarack heti termelői átlagára a Budapesti Nagyban Piacon (2017–2019)



Forrás: NAIK AKI PÁIR

3. ábra: A belföldi nektarin heti termelői ára a Budapesti Nagyban Piacon (2017–2019)



Forrás: NAIK AKI PÁIR

A kajszi piaca

Európai Unió

Az EU tagországaiban 65-72 ezer hektárról évente 700 ezer tonna körüli mennyiségben takarítanak be kajszit. Az *Europêch* jelentése szerint az unió négy vezető kajszitermelő tagországában (Olaszország, Franciaország, Spanyolország, Görögország) várhatóan 12 százalékkal több, 632,1 ezer tonna kajszit terem 2019-ben, összehasonlítva a 2018. évi gyenge eredménnyel (565 ezer tonna). Ezzel a termés 19 százalékkal lenne több a 2013–2017. évek átlagánál.

Európa legnagyobb termelői, Olaszország és Franciaország a 2018. évi mennyiségnél 34, illetve 43 százalékkal több (286 ezer tonna és 157,7 ezer tonna) kajszit szüretelhet az idén. A görögországi termés legfeljebb egy százalékkal 90,7 ezer tonnára emelkedhet. Spanyolországban 2018-ban termésbővülés volt tapasztalható, idén azonban 36 százalékos visszaesést vetítenek előre a szakértők (97,3 ezer tonna), mert Kasztília-La Mancha és Murcia területén február végén fagykárokat szenvedtek az ültetvények.

Az EU belső piacán a legnagyobb frisskajszit-exportőr Spanyolország és Franciaország, a legnagyobb frisskajszit-importőr pedig Németország. Az unió frisskajszit-külkereskedelmi egyenlege pozitív. Legnagyobb célpiac Svájc (7,6 ezer tonna), Ukrajna (1,4 ezer tonna) és Fehéroroszország (1,1 ezer tonna) volt 2018-ban. Oroszország a világ második legnagyobb kajszit-importőre, ugyanakkor az embargó miatt ez a piac nem érhető el az unió számára. A közösség harmadik országokból történő kajszibehozatala nem számottevő, 10 ezer tonna körüli: Törökországból 7 ezer tonna, a Dél-afrikai Köztársaságból 1,2 ezer tonna, Szerbiából 0,8 ezer tonna kajszit érkezett 2018-ban.

Az Európai Bizottság adatai szerint a kajszit nettó termelői ára csaknem 4 százalékkal volt magasabb, 1,23 euró/kilogramm 2018 júniusában, mint az előző esztendő azonos hónapjában: Görögországban volt a legalacsonyabb (83 eurócent/kilogramm) és Franciaországban a legmagasabb (1,84 euró/kilogramm).

Magyarország

A KSH legfrissebb gyümölcsültetvény-összeírásának adatai szerint Magyarországon összesen 5,4 ezer

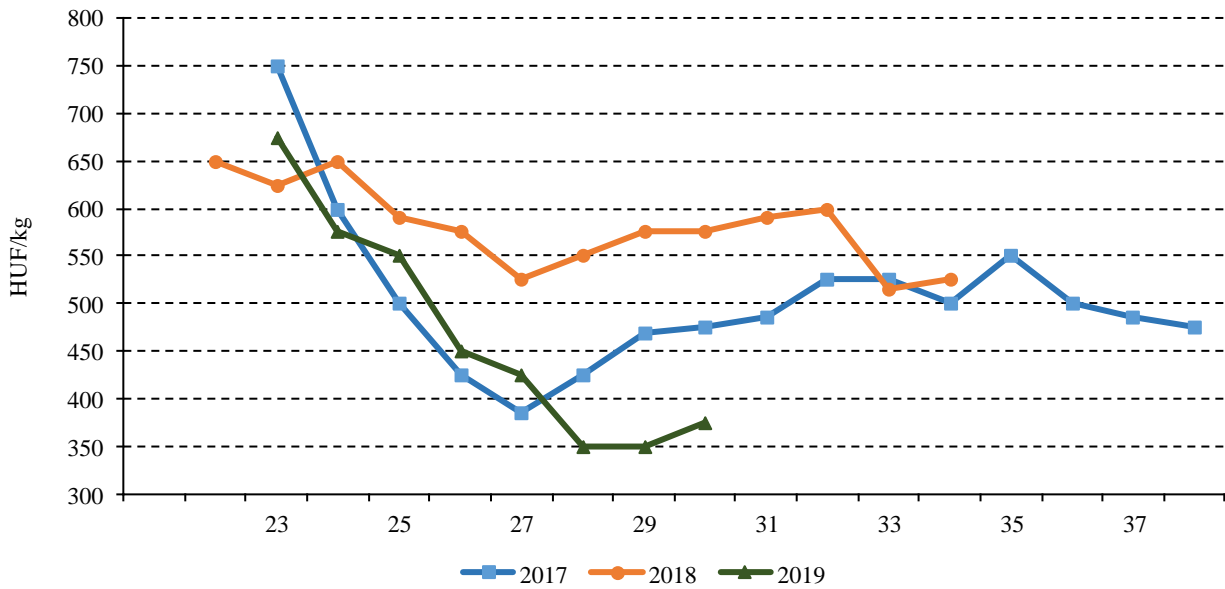
hektáron termesztettek kajszit 2017-ben. A KSH adatai szerint a kajszitermés 10 és 24 ezer tonna között mozgott az elmúlt öt évben. Szakértők szerint a tavalyi gyenge (10 ezer tonna körüli) termés után az idén az átlagosnál több kajszit szüretelhetnek. A kajszit a kiemelt nemzeti értéktárban szereplő gyümölcs, emellett uniós földrajzi védelemmel is rendelkezik. A legnagyobb termesztőterületek Borsod-Abaúj-Zemplén megyében (1700 hektár) találhatók. Emellett Bács-Kiskun, Csongrád és Pest megyékben összesen körülbelül 900 hektáron, valamint Közép- és Dél-Dunántúlon 700-800 hektáron termesztik a kajszit.

A KSH adatai szerint a friss kajszit kivitele – a gyenge termés miatt – 67 százalékkal 1165 tonnára csökkent 2018-ban az előző évihez képest. A fő felvevőpiacok Ausztria és Németország voltak. A kajszitimport az exporthoz képest kisebb, 964 tonna volt ugyanekkor.

A Budapesti Nagybani Piac kínálatában a belföldi szezon megelőző hetekben olaszországi és spanyolországi kajszit szerepelt. Az importkajszit a 18. héten történő piacra lépése óta (1800 forint/kilogramm) folyamatosan jelen volt a kínálatban, és 9 százalékkal alacsonyabb (820 forint/kilogramm) nagykereskedelmi áron kínálták 2019. 18–29. hetében az előző év azonos időszakának átlagárához képest. A belföldi kajszit a 23. héten jelent meg 675 forint/kilogramm termelői áron, a 23–30. hetek átlagában az ára (469 forint/kilogramm) 20 százalékkal volt alacsonyabb az elmúlt év azonos időszakának átlagáránál.

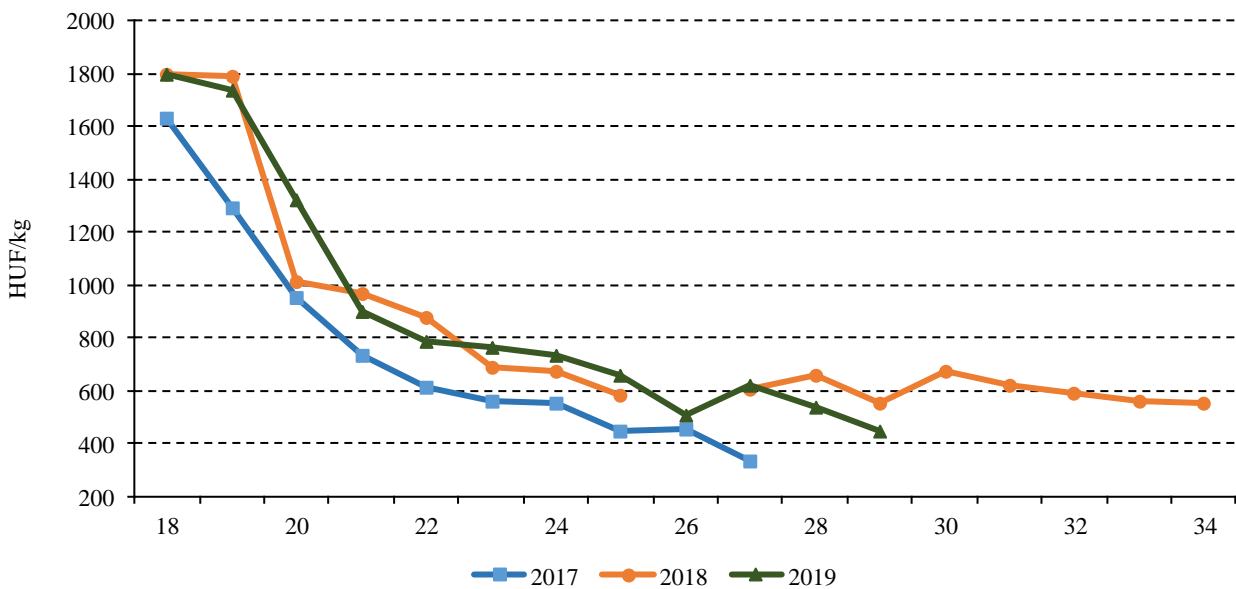
A budapesti fogyasztói piacokon a 25. héten 600–700 forint/kilogramm áron jelent meg a magyarországi kajszit, amelynek ára a 30. hétre 450-600 forint/kilogrammmra mérséklődött. A németországi nagybani piacokon is megjelent a Magyarországról származó kajszit, ahol a belföldi kajszit 3,2 euró/kilogramm, a spanyolországit 1,85 euró/kilogramm, a törökországit 2,41 euró/kilogramm, az olaszországit 1,83 euró/kilogramm, a franciaországit 1,82-2,66 euró/kilogramm, a magyarországit pedig 1,75 euró/kilogramm áron kínálták 2019. 30. hetén.

4. ábra: A belföldi kajszai heti termelői átlagára a Budapesti Nagyban Piacon (2017–2019)



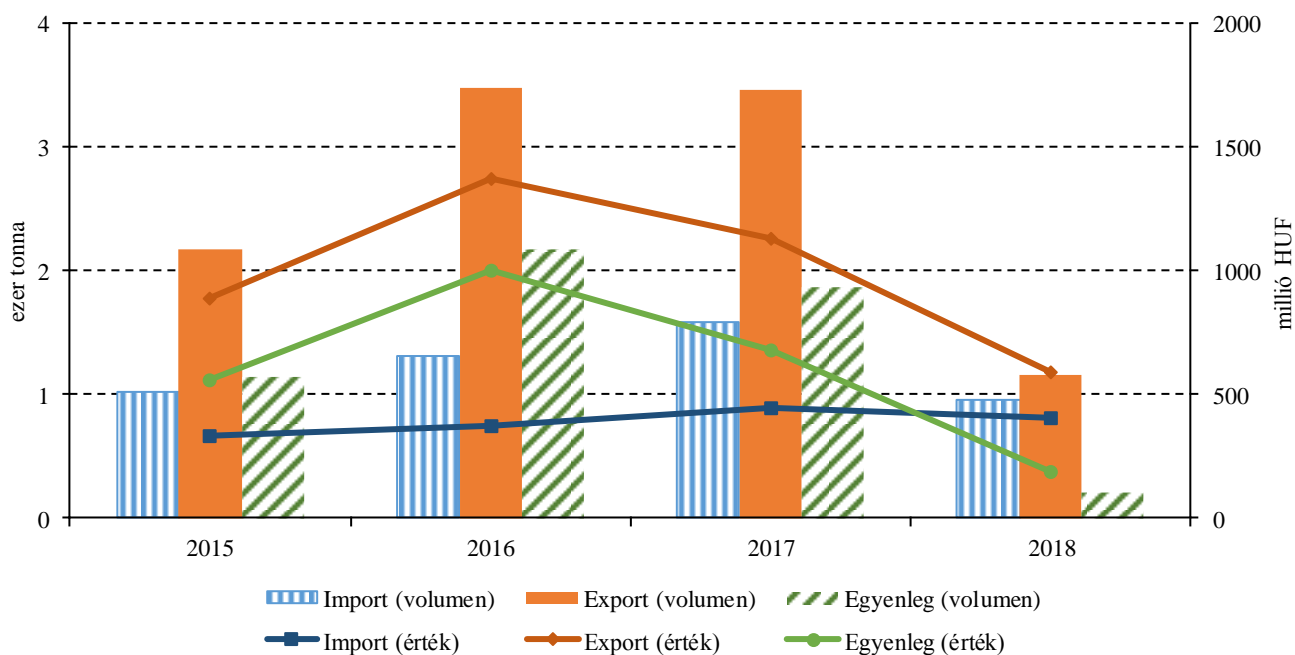
Forrás: NAIK AKI PÁÍR

5. ábra: Az import kajszai heti nagykereskedelmi átlagára a Budapesti Nagyban Piacon (2017–2019)



Forrás: NAIK AKI PÁÍR

6. ábra: Magyarország frisskajszki-külkereskedelme (2015–2018)



Forrás: KSH

Agrárpolitikai hírek

• A Magyar Államkincstár (Kincstár) felhívja a kárenyhítési kockázatközösségekben tagok figyelmét arra, hogy 2019. szeptember 15. napjáig van lehetőség a 2019. évi kárenyhítési hozzájárulás megfizetésének jogszerű teljesítésére. A kárenyhítési hozzájárulás határidőre történő beérkezése az egyik alapfeltétele a kárenyhítő juttatás igénybevételére vonatkozó jogosultság

megszerzésének. A fizetési kötelezettség részleteiről a Kincstár 2019. július 31-éig határozatban tájékoztatja az érintetteket. A mezőgazdasági kockázatkezelési rendszer működését meghatározó jogszabályok elérhetők a Kincstár honlapján: <https://www.mvh.allamkincstar.gov.hu>.

Magyarországi piaci információk

1. táblázat: **Az I. osztályú, belföldi zöldségfélék és gyümölcsök leggyakoribb bruttó termelői ára a Budapesti Nagybani Piacon**

Faj	Fajta/Típus	Méret	Mérték- egység	2018. 30. hét	2019. 29. hét	2019. 30. hét	2019. 30. hét/ 2018. 30. hét (százalék)	2019. 30. hét/ 2019. 29. hét (százalék)
Burgonya	Impala	–	HUF/kg	130	195	190	146,2	97,4
	Red–Scarlett	–	HUF/kg	110	145	135	122,7	93,1
	Nem jelölt	–	HUF/kg	–	165	155	–	93,9
Paradicsom	Gömb	40–47 mm	HUF/kg	255	335	420	164,7	125,4
		47–57 mm	HUF/kg	275	352	430	156,4	122,0
	Fürtös	47 mm+	HUF/kg	300	430	490	163,3	114,0
		40–47 mm	HUF/kg	322	460	520	161,2	113,0
	Koktél	15 mm–	HUF/kg	925	975	935	101,1	95,9
		15 mm+	HUF/kg	900	900	950	105,6	105,6
Paprika	Tölteni való édes	30–70 mm	HUF/kg	280	310	325	116,1	104,8
		70 mm+	HUF/kg	330	415	418	126,5	100,6
	Bogyiszőlő	–	HUF/kg	500	700	685	137,0	97,9
	Kaliforniai	70 mm+	HUF/kg	600	950	890	148,3	93,7
Padlizsán	–	70 mm+	HUF/kg	300	360	390	130,0	108,3
Uborka	Kígyó	400–500 g	HUF/kg	345	355	340	98,6	95,8
		3–6 cm	HUF/kg	390	390	430	110,3	110,3
	Berakó (fürtös)	6–9 cm	HUF/kg	300	310	375	125,0	121,0
		9–14 cm	HUF/kg	250	230	315	126,0	137,0
Sárgadinnye	Zöld húsú	–	HUF/kg	315	190	200	63,5	105,3
	Sárga húsú	–	HUF/kg	310	165	145	46,8	87,9
Görögdinnye	Magvas– Gömb–csíkos	–	HUF/kg	–	175	140	–	80,0
	Magvas– Gömb–sötét- zöld	–	HUF/kg	110	210	160	145,5	76,2
	Magvas–Hosz- szú–csíkos	–	HUF/kg	100	195	150	150,0	76,9
Főzőtök	Spárgatök	–	HUF/kg	110	200	190	172,7	95,0
	Cukkini	–	HUF/kg	250	270	260	104,0	96,3

Faj	Fajta/Típus	Méret	Mérték- egység	2018. 30. hét	2019. 29. hét	2019. 30. hét	2019. 30. hét/ 2018. 30. hét (százalék)	2019. 30. hét/ 2019. 29. hét (százalék)
Sárgarépa	Patisszon	–	HUF/kg	300	360	330	110,0	91,7
	–	–	HUF/kg	280	190	190	67,9	100,0
			HUF/kiszereles	160	150	165	103,1	110,0
Petrezselyem	–	–	HUF/kg	1000	850	900	90,0	105,9
			HUF/kiszereles	245	310	310	126,5	100,0
Petrezselyem- zöld	–	–	HUF/kiszereles	20	25	25	125,0	100,0
Zeller	Gumós	–	HUF/kg	380	520	500	131,6	96,2
			HUF/db	165	200	210	127,3	105,0
Zellerzöld	–	–	HUF/kiszereles	20	25	25	125,0	100,0
Kapor	–	–	HUF/kiszereles	40	50	50	125,0	100,0
Sóska	–	–	HUF/kg	500	500	570	114,0	114,0
Spenót	–	–	HUF/kg	700	700	700	100,0	100,0
Cékla	–	–	HUF/kg	180	200	205	113,9	102,5
Fejes saláta	–	–	HUF/db	167	142	150	89,8	106,0
Jégsaláta	–	–	HUF/db	288	215	220	76,5	102,3
Lollo Rossa	–	–	HUF/db	212	167	150	70,6	89,8
Lollo Bionda	–	–	HUF/db	212	167	150	70,6	89,8
Fejes káposzta	Fehér	–	HUF/kg	178	195	190	107,0	97,4
	Vörös	–	HUF/kg	165	220	225	136,4	102,3
Kelkáposzta	–	–	HUF/kg	350	240	250	71,4	104,2
Karalábé	–	–	HUF/kg	190	210	245	129,0	116,7
			HUF/db	180	125	165	91,7	132,0
Karfiol	–	16 cm+	HUF/kg	435	420	460	105,8	109,5
Retek	Hónapos	–	HUF/kiszereles	100	120	135	135,0	112,5
	Jégcsap	–	HUF/kg	245	350	320	130,6	91,4
	Müncheneri Sör	–	HUF/kiszereles	280	210	245	87,5	116,7
Torma	–	–	HUF/kg	800	1000	1000	125,0	100,0
Vöröshagyma	Barna héjú	40–70 mm	HUF/kg	130	200	190	146,2	95,0
		70 mm+	HUF/kg	145	230	202	139,7	88,0
	Lila héjú	40–70 mm	HUF/kg	200	300	275	137,5	91,7
	Zöldhagyma	–	HUF/kiszereles	135	120	150	111,1	125,0
Fokhagyma	–	45 mm+	HUF/kg	800	800	800	100,0	100,0
Póréhagyma	–	–	HUF/db	145	200	190	131,0	95,0
Gomba	Laska	–	HUF/kg	650	700	725	111,5	103,6

Faj	Fajta/Típus	Méret	Mértékegység	2018. 30. hét	2019. 29. hét	2019. 30. hét	2019. 30. hét/ 2018. 30. hét (százalék)	2019. 30. hét/ 2019. 29. hét (százalék)
Csemegeku- korica	–	–	HUF/db	70	130	130	185,7	100,0
Alma	Nyári	65 mm+	HUF/kg	255	325	325	127,5	100,0
Körte	Clapp	65 mm+	HUF/kg	350	–	–	–	–
Körte	Nyári	65 mm+	HUF/kg	300	450	425	141,7	94,4
Cseresznye	Nem jelölt	17–20 mm	HUF/kg	1500	1050	1200	80,0	114,3
Meggy	Újfehértói	17–20 mm	HUF/kg	–	425	500	–	117,7
Szilva	Cacanska lepotica	28–35 mm	HUF/kg	150	–	140	93,3	–
Szilva	Cacanska rana	35 mm+	HUF/kg	–	250	180	–	72,0
	Ringló	28 mm–ig	HUF/kg	235	290	225	95,7	77,6
	Japán típusú	28–35 mm	HUF/kg	335	–	400	119,4	–
	Nem jelölt	28 mm–ig	HUF/kg	–	200	140	–	70,0
Kajszi	Nem jelölt	30 mm+	HUF/kg	575	350	375	65,2	107,1
Őszibarack	Fehér húsú	51–61 mm	HUF/kg	470	300	280	59,6	93,3
		61–67 mm	HUF/kg	545	390	360	66,1	92,3
		67–73 mm	HUF/kg	635	485	425	66,9	87,6
	Sárga húsú	51–61 mm	HUF/kg	420	275	275	65,5	100,0
		61–67 mm	HUF/kg	520	350	340	65,4	97,1
		67–73 mm	HUF/kg	580	440	400	69,0	90,9
Nektarin	Nem jelölt	–	HUF/kg	422	378	343	81,4	90,8
Pirosribiszke	–	–	HUF/kg	912	1138	1238	135,6	108,8
Málna	–	–	HUF/kg	1550	1500	1438	92,7	95,8
Szeder	–	–	HUF/kg	1275	1388	1412	110,8	101,8
Dióbél	–	–	HUF/kg	2800	2600	2600	92,9	100,0

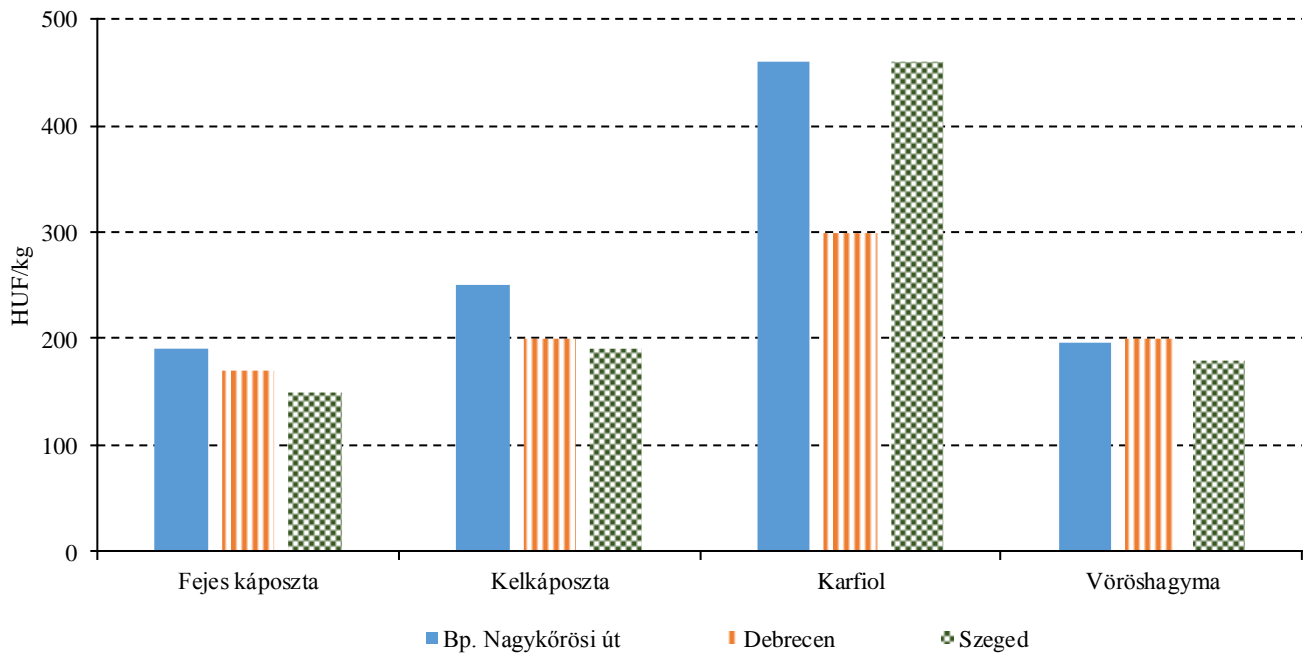
Megjegyzés: A teljes adatbázis megtekinthető a www.aki.gov.hu oldalon.
Forrás: NAIK AKI PÁIR

2. táblázat: **Az Európai Unióból és a harmadik országokból származó, I. osztályú zöldségfélék és gyümölcsök leggyakoribb bruttó ára a Budapesti Nagyban Piacon**

Faj	Fajta/ Típus	Méret	Származási hely	Mérték- egység	2018. 30. hét	2019. 29. hét	2019. 30. hét	2019. 30. hét/ 2018. 30. hét (százalék)	2019. 30. hét/ 2019. 29. hét (százalék)
Paprika	Kaliforniai	70 mm+	Spanyolország	HUF/kg	–	1000	–	–	–
Sárgadinnye	Sárga húsú	–	Olaszország	HUF/kg	280	–	–	–	–
Görögdinnye	Magvas–Hosz- szú–csíkos	–	Görögország	HUF/kg	–	220	–	–	–
Jégsaláta	–	–	Hollandia	HUF/db	410	300	290	70,7	96,7
			Németország	HUF/db	400	–	–	–	–
Karfiol	–	10–16 cm	Olaszország	HUF/kg	–	–	780	–	–
		16 cm+	Hollandia	HUF/kg	–	610	720	–	118,0
			Olaszország	HUF/kg	470	760	–	–	–
Kínai kel	–	–	Lengyelország	HUF/kg	240	260	256	106,7	98,5
Brokkoli	–	–	Olaszország	HUF/kg	–	856	832	–	97,2
Lencse	–	–	Kanada	HUF/kg	480	420	420	87,5	100,0
Alma	Nem jelölt	–	Nem jelölt	HUF/kg	338	288	296	87,6	102,8
Őszibarack	Nem jelölt	–	Spanyolország	HUF/kg	397	438	420	105,8	95,9
Nektarin	Nem jelölt	–	Spanyolország	HUF/kg	401	504	440	109,7	87,3
Csemege- szőlő	Fehér	–	Olaszország	HUF/kg	700	1100	1060	151,4	96,4
	Piros	–	Olaszország	HUF/kg	–	1200	1260	–	105,0
Citrom	–	53–65mm	Argentína	HUF/kg	690	596	596	86,4	100,0
			Spanyolország	HUF/kg	–	486	530	–	109,1
Zöldcitrom	–	–	Mexikó	HUF/kg	–	910	904	–	99,3
Narancs	Nem jelölt	–	Dél–afrikai Köztársaság	HUF/kg	–	360	354	–	98,3
Grapefruit	–	–	Dél–afrikai Köztársaság	HUF/kg	425	512	528	124,2	103,1
Kivi	–	–	Chile	HUF/kg	–	880	908	–	103,2
			Nem jelölt	HUF/kg	–	370	380	–	102,7
Banán	–	–	Costa Rica	HUF/kg	–	380	375	–	98,7
			Ecuador	HUF/kg	295	390	390	132,2	100,0

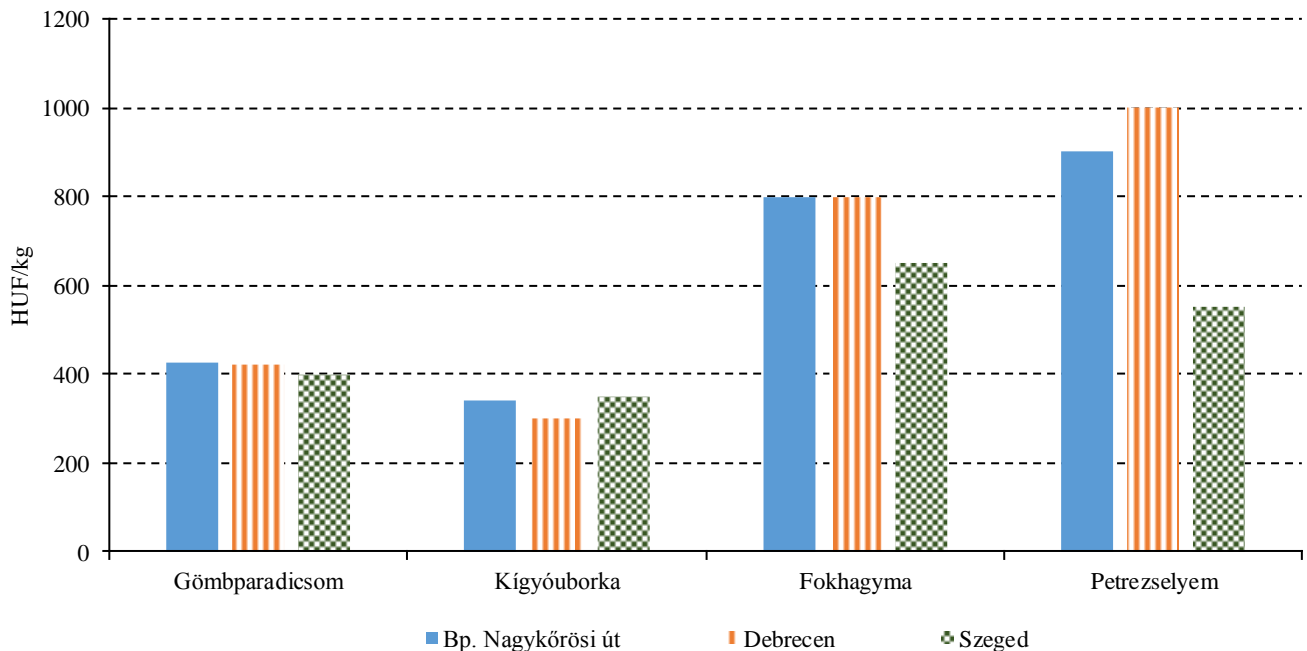
Megjegyzés: A teljes adatbázis megtekinthető a www.aki.gov.hu oldalon.
Forrás: NAIK AKI PÁIR

7. ábra: A fejes káposzta, a kelkáposzta, a karfiol és a vöröshagyma leggyakoribb ára a nagybani piacokon (2019. 30. hét)



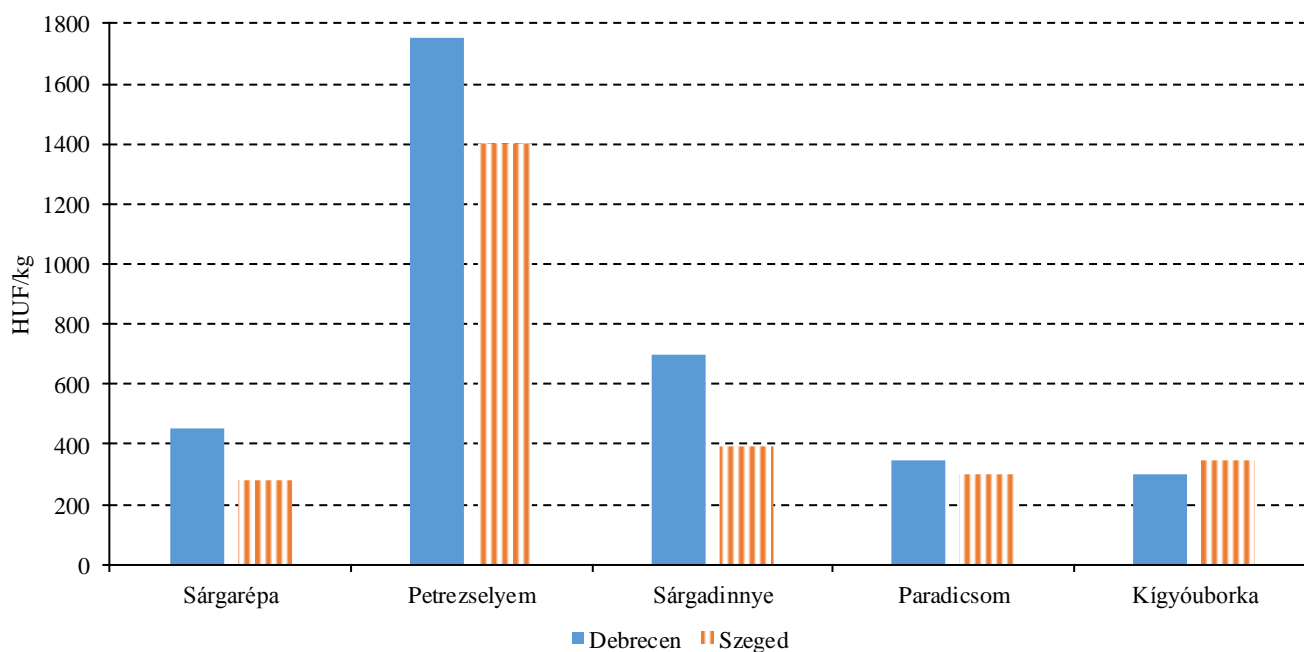
Forrás: NAIK AKI PÁIR

8. ábra: A gömbparadicsom, a kígyóuborka, a fokhagyma és a petrezselyem leggyakoribb ára a nagybani piacokon (2019. 30. hét)



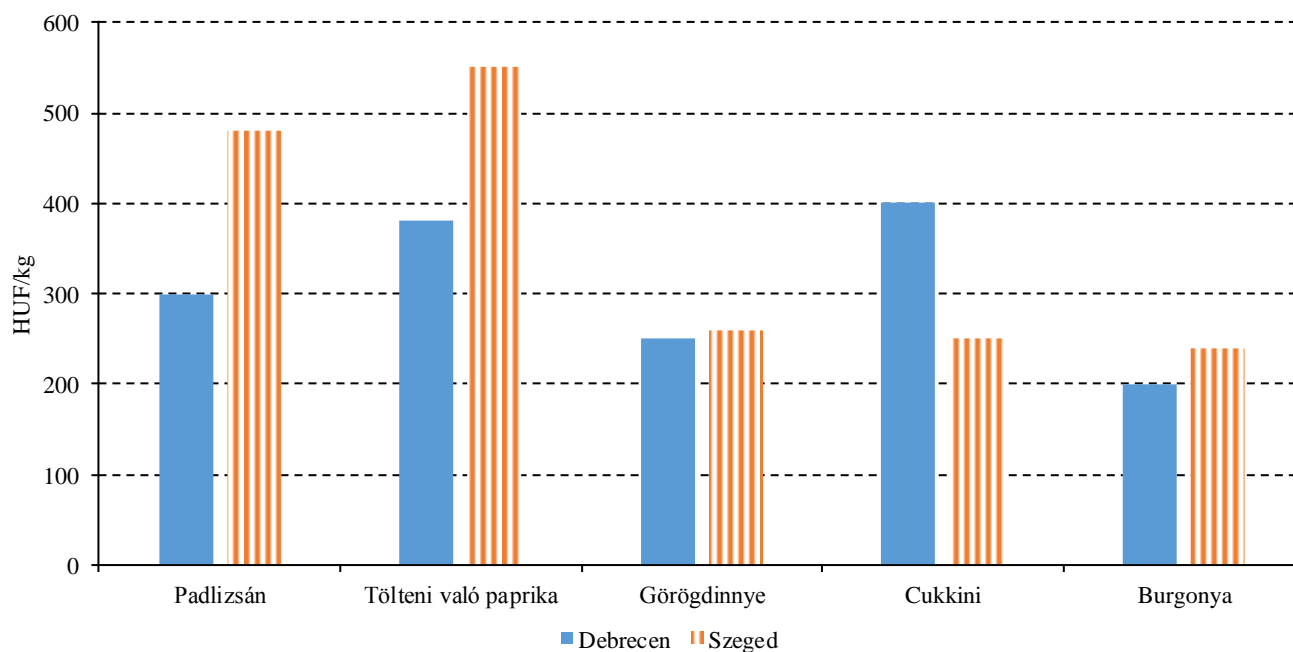
Forrás: NAIK AKI PÁIR

9. ábra: A sárgarépa, a petrezselyem, a sárgadinnye, a paradicsom és a kígyóborka leggyakoribb ára a vidéki fogyasztói piacokon (2019. 30. hét)



Forrás: NAIK AKI PÁIR

10. ábra: A padlizsán, a tölteni való paprika, a görögdinnye, a cukkini és a burgonya leggyakoribb ára a vidéki fogyasztói piacokon (2019. 30. hét)



Forrás: NAIK AKI PÁIR

3. táblázat: **A gyümölcsfélék (déli gyümölcsrel, dinnyefélék nélkül) külkereskedelmi forgalma Magyarországon**

	Export mennyisége			Import mennyisége		
	2018. január–április	2019. január–április	2019. január–április/ 2018. január–április	2018. január–április	2019. január–április	2019. január–április/ 2018. január–április
	tonna	tonna	százalék	tonna	tonna	százalék
Gyümölcs	22 620,6	27 320,2	120,8	88 093,9	87 543,8	99,4
Ebből:						
Dió héjastól	33,8	9,2	27,2	3,9	8,0	203,3
Dió héj nélkül	366,7	183,4	50,0	190,7	237,0	124,3
Alma ipari célú	666,4	61,8	9,3	534,1	93,8	17,6
Alma étkezési célú	5 330,8	4 284,0	80,4	3 885,1	3 303,7	85,0
	Export értéke			Import értéke		
	2018. január–április	2019. január–április	2019. január–április/ 2018. január–április	2018. január–április	2019. január–április	2019. január–április/ 2018. január–április
	millió HUF	millió HUF	százalék	millió HUF	millió HUF	százalék
Gyümölcs	7 630,4	9 378,8	122,9	28 018,4	29 395,9	104,9
Ebből:						
Dió héjastól	22,6	3,0	13,0	0,9	2,8	312,8
Dió héj nélkül	726,7	245,5	33,8	352,5	331,1	93,9
Alma ipari célú	66,8	4,4	6,5	167,0	39,2	23,4
Alma étkezési célú	877,7	539,0	61,4	878,4	538,9	61,4

Forrás: KSH

4. táblázat: A zöldségfélék (dinnyefélékkel) külkereskedelmi forgalma Magyarországon

	Export mennyisége			Import mennyisége		
	2018. január–április	2019. január–április	2019. január–április/ 2018. január–április	2018. január–április	2019. január–április	2019. január–április/ 2018. január–április
	tonna	tonna	százalék	tonna	tonna	százalék
Zöldség	77 410,2	73 684,4	95,2	130 211,9	135 350,7	103,9
Ebből: Paradicsom	791,4	1 229,8	155,4	9 193,1	8 503,9	92,5
Vöröshagyma	1 199,4	166,3	13,9	7 257,0	7 305,4	100,7
Fokhagyma	109,1	144,2	132,2	410,8	396,8	96,6
Fejes és vöröskáposzta	931,6	837,2	89,9	1 477,8	2 315,7	156,7
Édes paprika	284,7	265,0	93,1	4 278,1	4 200,8	98,2

	Export értéke			Import értéke		
	2018. január–április	2019. január–április	2019. január–április/ 2018. január–április	2018. január–április	2019. január–április	2019. január–április/ 2018. január–április
	millió HUF	millió HUF	százalék	millió HUF	millió HUF	százalék
Zöldség	27 258,5	27 165,6	99,7	33 405,7	39 770,7	119,1
Ebből: Paradicsom	393,9	595,1	151,1	4 231,8	4 197,5	99,2
Vöröshagyma	195,4	57,3	29,3	660,2	1 413,1	214,0
Fokhagyma	78,4	95,6	121,9	250,2	260,8	104,2
Fejes és vöröskáposzta	250,1	370,0	148,0	148,4	410,6	276,6
Édes paprika	159,8	175,1	109,6	1 902,2	2 115,8	111,2

Forrás: KSH

Nemzetközi piaci információk

5. táblázat: A zöldségfélék és a gyümölcsök ára a poznani, a hamburgi, a berlini és a müncheni nagybani piacokon

Termék	Származás	Poznan		Származás	Hamburg		Származás	Berlin		Származás	München	
		Min.	Max.		Min.	Max.		Min.	Max.		Min.	Max.
		2019. 7. 23.			2019. 7. 22.			2019. 7. 22.			2019. 7. 22.	
Újburgonya	belföldi	127	153	belföldi	182	214	belföldi	234	273	belföldi	195	221
Cukkini	belföldi	260	306	belföldi	292	390	belföldi	260	325	belföldi	292	357
Csiperke-gomba	belföldi	382	459	Lengyelország	617	894	Lengyelország	617	812	Lengyelország	585	780
Padlizsán	belföldi	382	459	Törökország	455	520	Törökország	520	650	Hollandia	422	487
Paradicsom	belföldi	433	472	Hollandia	460	542	Hollandia	379	433	Hollandia	406	460
Sárgarépa	belföldi	153	191	belföldi	179	211	belföldi	211	292	belföldi	227	260
Nektarin	külpici	344	535	Olaszország	422	552	Olaszország	455	520	Olaszország	422	455
Cseresznye	belföldi	612	918	belföldi	487	1300	belföldi	975	1137	belföldi	650	975
Alma (Jonagored)	belföldi	102	168	belföldi	195	211	belföldi	195	227	belföldi	–	–
Kajszi	belföldi	382	612	Spanyolország	585	812	Spanyolország	455	650	Spanyolország	325	520
Szamóca	belföldi	994	1071	belföldi	845	1300	belföldi	845	1300	belföldi	1105	1300

Megjegyzés: Átszámítva az MNB hivatalos középárfolyamán.

Forrás: www.wgro.com.pl, www.ami-informiert.de

6. táblázat: A fokhagyma, a cukkini és a gomba nettó, havi termelői átlagára az Európai Unió néhány tagországában

	Fokhagyma			Cukkini			Gomba		
	2018. június	2019. június	Változás (százalék)	2018. június	2019. június	Változás (százalék)	2018. június	2019. június	Változás (százalék)
	Görögország	171	180	105,3	55	40	72,7	–	–
Spanyolország	180	180	100,0	26	51	196,2	209	202	96,7
Olaszország	250	235	94,0	163	76	46,6	–	–	–
Hollandia	–	–	–	92	81	88,0	163	191	117,2
Magyarország	213	222	104,2	–	–	–	122	141	115,6

Forrás: Európai Bizottság

Borpiaci jelentés

A NAIK AKI PÁIR adatai szerint a belföldön termelt és belföldön értékesített oltalom alatt álló földrajzi jelzéssel ellátott fehérborok feldolgozó értékesítési ára 17,5 ezer forint volt hektoliterenként 2019 júniusában. A vörös- és rozéborok közül a földrajzi jelzés nélküli borokat hektoliterenként 16,8 ezer forintért, az oltalom alatt álló földrajzi jelzéssel ellátott borokat pedig 22,1 ezer forint/hektoliter áron értékesítették ugyanekkor.

A belföldön termelt és külföldön értékesített oltalom alatt álló földrajzi jelzéssel ellátott fehérborok értékesítési ára 23,2 ezer forint volt hektoliterenként 2019 júniusában. Az oltalom alatt álló földrajzi jelzéssel ellátott vörös- és rozéborokat 24,2 ezer forint/hektoliter áron értékesítették a nemzetközi piacon.

Az oltalom alatt álló eredetmegjelöléssel ellátott borok közül a tokaji fehérborok belföldi értékesítési átlagára 71,2 ezer forint volt hektoliterenként 2019 júniusában. Az oltalom alatt álló eredetmegjelöléssel ellátott vörös- és rozéborok közül az egri borokat 45,2 ezer forint/hektoliter, a villányi borokat pedig 62,1 ezer forint/hektoliter átlagáron értékesítették.

A belföldön termelt és külföldön értékesített oltalom alatt álló eredetmegjelöléssel ellátott borok közül a tokaji fehérborok értékesítési átlagára 56 ezer forint volt hektoliterenként 2019 júniusában. Az oltalom alatt álló eredetmegjelöléssel ellátott egri vörös- és rozéborokat 44,7 ezer forint/hektoliter átlagáron értékesítették.

A *Wine Australia* elemzése szerint Ausztrália borexportja mennyiségben 6 százalékkal 801 millió literre csökkent a 2018. július 1. és 2019. június 30. közötti időszakban ez egy évvel korábbihoz képest, ugyanakkor értékben 4 százalékkal 2,86 milliárd dollárra (*USD*) emelkedett, ami javította a bortermelés jövedelmezőségét. Az export értékét tekintve az élen a Kínába történő szállítások álltak, majd az Egyesült Államok következett a sorban. A szőlő ára már ötödik éve emelkedik, és

elérte a 664 dollárt tonnánként, ami 2008 óta a legmagasabb érték.

A Kínába (beleértve Hongkongot és Makaót is) irányuló borexportból származó bevétel 7 százalékkal 1,2 milliárd dollárra nőtt a megfigyelt időszakban. A kiszállított bormennyiség ugyanakkor 16 százalékkal 154 millió literre csökkent, mivel visszaesett az olcsóbb borok exportja.

Ausztrália az export mennyiségét tekintve Chile és Franciaország után a harmadik legnagyobb beszállító Kína borpiacán, értékben pedig a második Franciaország mögött. A kínai piacon az ausztrál borok részesevése volumenét tekintve 13 százalékponttal 24 százalékra emelkedett 2015 óta.

Ausztrália Egyesült Államokba irányuló borkivitelének értéke 2 százalékkal 432 millió dollárra nőtt a vizsgált időszakban. A borok kiviteli ára az előző három évet tekintve először emelkedett (+6 százalék).

Az Egyesült Királyságba szállított ausztráliai borok értéke 3 százalékkal 373 millió dollárra, mennyisége 4 százalékkal 236 millió literre csökkent a megfigyelt periódusban. A 2018. április és 2019. március közötti időszakban az ausztrál borok az első helyen álltak a borok kiskereskedelmi forgalmában, mennyiségben 24 százalékos, értékben pedig 23 százalékos piaci részesedéssel. Az Egyesült Királyságban az ausztrál borok kiskereskedelmi forgalma 1 százalékkal 1,2 milliárd fontra nőtt ugyanekkor.

Ausztrália 2019. évi borszőlőtermése 1,73 millió tonna volt, ami egy százalékkal alacsonyabb a tízéves átlagnál. A *Wine Australia* elemzői arra számítanak, hogy az ország borkínálata középtávon szűkebb maradhat, ugyanakkor az exportot uraló vörösborok kivitele a jövőben is stabil lehet.

7. táblázat: **A földrajzi jelzés nélküli és az oltalom alatt álló földrajzi jelzéssel ellátott BELFÖLDÖN értékesített borok mennyisége és feldolgozó értékesítési ára**

Megnevezés		Mértékegység	2019. április	2019. május	2019. június
Fehér	Oltalom alatt álló földrajzi jelzéssel ellátott	mennyiség (hl)	26 476	38 906	27 355
		átlagár (HUF/hl)	19 097	17 889	17 510
Vörös és rozé	Földrajzi jelzés nélküli	mennyiség (hl)	437	810	749
		átlagár (HUF/hl)	21 433	20 710	16 772
	Oltalom alatt álló földrajzi jelzéssel ellátott	mennyiség (hl)	25 348	28 888	27 023
		átlagár (HUF/hl)	23 076	25 346	22 095
Vörös és rozé összesen	mennyiség (hl)	25 785	29 698	27 772	
	átlagár (HUF/hl)	23 048	25 220	21 952	
Oltalom alatt álló földrajzi jelzéssel ellátott bor összesen	mennyiség (hl)	51 824	67 794	54 378	
	átlagár (HUF/hl)	21 043	21 066	19 789	
Földrajzi jelzés nélküli bor és oltalom alatt álló földrajzi jelzéssel ellátott bor összesen	mennyiség (hl)	57 182	68 654	65 720	
	átlagár (HUF/hl)	20 038	21 073	17 858	

Megjegyzés: Belföldön termelt borok.
Forrás: NAIK AKI PÁIR

8. táblázat: **A földrajzi jelzés nélküli és az oltalom alatt álló földrajzi jelzéssel ellátott KÜLFÖLDÖN értékesített borok mennyisége és ára**

Megnevezés		Mértékegység	2019. április	2019. május	2019. június
Fehér	Földrajzi jelzés nélküli	mennyiség (hl)	42 958	4 193	...
		átlagár (HUF/hl)	17 671	35 840	...
	Oltalom alatt álló földrajzi jelzéssel ellátott	mennyiség (hl)	17 421	39 564	19 842
		átlagár (HUF/hl)	24 600	20 187	23 167
Fehér összesen		mennyiség (hl)	60 379	43 758	...
		átlagár (HUF/hl)	19 671	21 687	...
Vörös és rozé	Oltalom alatt álló földrajzi jelzéssel ellátott	mennyiség (hl)	3 065	7 321	3 864
		átlagár (HUF/hl)	25 225	23 229	24 230
Oltalom alatt álló földrajzi jelzéssel ellátott bor összesen		mennyiség (hl)	20 486	46 886	23 706
		átlagár (HUF/hl)	24 694	20 662	23 340
Földrajzi jelzés nélküli bor és oltalom alatt álló földrajzi jelzéssel ellátott bor összesen		mennyiség (hl)	63 956	51 749	26 979
		átlagár (HUF/hl)	20 031	22 150	24 788

...=Adatvédelmi korlátok miatt nem közölhető adat.

Megjegyzés: Belföldön termelt borok.

Forrás: NAIK AKI PÁIR

9. táblázat: **Az oltalom alatt álló eredetmegjelöléssel ellátott BELFÖLDÖN értékesített borok mennyisége és feldolgozói értékesítési ára**

Megnevezés	Bortípus	Mértékegység	2019. április	2019. május	2019. június
Tokaji OEM	fehér	mennyiség (hl)	2 350	1 629	1 267
		átlagár (HUF/hl)	57 150	98 665	71 153
Egri OEM	fehér	mennyiség (hl)	967	865	971
		átlagár (HUF/hl)	45 762	42 217	45 663
	vörös és rozé	mennyiség (hl)	3 078	2 453	2 588
		átlagár (HUF/hl)	43 500	45 070	45 196
Mátrai OEM	fehér	mennyiség (hl)
		átlagár (HUF/hl)
	vörös és rozé	mennyiség (hl)
		átlagár (HUF/hl)
Villányi OEM	fehér	mennyiség (hl)
		átlagár (HUF/hl)
	vörös és rozé	mennyiség (hl)	948	1 774	1 366
		átlagár (HUF/hl)	49 243	62 513	62 102
Balatonboglári OEM	fehér	mennyiség (hl)
		átlagár (HUF/hl)
	vörös és rozé	mennyiség (hl)
		átlagár (HUF/hl)
Kunsági OEM	fehér	mennyiség (hl)
		átlagár (HUF/hl)
	vörös és rozé	mennyiség (hl)
		átlagár (HUF/hl)
Egyéb OEM	fehér	mennyiség (hl)	1 280	3 355	1 713
		átlagár (HUF/hl)	49 160	30 053	50 833
	vörös és rozé	mennyiség (hl)	6 243	770	2 438
		átlagár (HUF/hl)	12 795	33 208	18 026

...=Adatvédelmi korlátok miatt nem közölhető adat.

Megjegyzés: Belföldön termelt borok. 2019 júniusában a fehér egyéb OEM-borok legnagyobb része üvegpalackos kiszerezésű, a vörös és rozé egyéb OEM-borok legnagyobb része tartályos kiszerezésű volt.

Forrás: NAIK AKI PÁIR

10. táblázat: Az oltalom alatt álló eredetmegjelöléssel ellátott KÜLFÖLDÖN értékesített borok mennyisége és ára

Megnevezés	Bortípus	Mértékegység	2019. április	2019. május	2019. június
Tokaji OEM	fehér	mennyiség (hl)	2 654	2 049	2 053
		átlagár (HUF/hl)	53 642	56 828	55 979
Egri OEM	fehér	mennyiség (hl)	144	...	139
		átlagár (HUF/hl)	47 299	...	47 254
	vörös és rozé	mennyiség (hl)	1 232	859	565
		átlagár (HUF/hl)	47 800	44 534	48 668
Mátrai OEM	fehér	mennyiség (hl)
		átlagár (HUF/hl)
	vörös és rozé	mennyiség (hl)
		átlagár (HUF/hl)
Villányi OEM	fehér	mennyiség (hl)
		átlagár (HUF/hl)
	vörös és rozé	mennyiség (hl)
		átlagár (HUF/hl)
Balatonboglári OEM	fehér	mennyiség (hl)
		átlagár (HUF/hl)
	vörös és rozé	mennyiség (hl)
		átlagár (HUF/hl)
Kunsági OEM	fehér	mennyiség (hl)
		átlagár (HUF/hl)
	vörös és rozé	mennyiség (hl)
		átlagár (HUF/hl)
Egyéb OEM	fehér	mennyiség (hl)	2 472	5 166	4 652
		átlagár (HUF/hl)	20 482	18 948	18 747
	vörös és rozé	mennyiség (hl)	1 026	1 623	1 133
		átlagár (HUF/hl)	23 134	22 522	20 375

...=Adatvédelmi korlátok miatt nem közölhető adat.

Megjegyzés: Belföldön termelt borok.

Forrás: NAIK AKI PÁIR

