

**A TESZTÜZEMI INFORMÁCIÓS
RENDSZER EREDMÉNYEI
2010**

Szerzők: Keszthelyi Szilárd
Pesti Csaba

Közreműködők: Barkaszi Levente
Dobolyi Emese
Kárpáti Andrea
Kiss András
Suga Gábor
Szecső Marianna
Pesti Csaba

Opponensek: Rieger László
Kruppa Bertalan

Felelős kiadó: Kapronczai István

Szerkesztőbizottság: Biró Szabolcs
Juhász Anikó
Kapronczai István
Kemény Gábor
Mihók Zsolt
Popp József
Potori Norbert

Kiadó:

Agrárgazdasági Kutató Intézet
H-1093 Budapest, Zsil utca 3-5.
Postacím: H-1463 Budapest, Pf.: 944
Telefón: (+36 1) 476-3060
Fax: (+36 1) 476-3304
www.aki.gov.hu
aki@aki.gov.hu

ISSN 2063 3149

ISSN 1418 2130 (Agrárgazdasági Információk)

Nyomda, kötetzet: Primerate Kft.
© Agrárgazdasági Kutató Intézet

Minden jog fenntartva. A kiadvány bármely részének sokszorosítása, adatainak bármilyen formában (nyomtatva vagy elektronikusan) történő tárolása vagy továbbítása, továbbá bármilyen elven működő adatbáziskezelő segítségével történő felhasználása csak a kiadó előzetes írásbeli engedélyével történhet.

Tartalomjegyzék

Bevezetés	5	Az egyéni és a társas vállalkozások jövedelemhelyzetének összehasonlítása	21
Fogalmak és magyarázatok	6	A magyar tesztüzemi eredmények nemzetközi összehasonlításban	23
Az alkalmazott rövidítések magyarázata	6	Földár Magyarországon	25
A kiadványban alkalmazott mutatók és fogalmak értelmezése.....	6	Összefoglalás	27
Az SFH alapú tipológiáról STÉ alapú tipológiára való átállás módszertana	10	Kivonat	28
A mezőgazdasági vállalkozások 2010. évi eredményei	15	Mellékletek	29
Az egyéni gazdaságok jövedelemhelyzete	18	Mellékletek jegyzéke	29
A társas vállalkozások jövedelemhelyzete	19		

Bevezetés

A feldolgozott tesztüzemi eredményeket tartalmazó kiadványunk 1998 óta jelenik meg. A kiadvány az 1920 (1528 egyéni gazdaság, 392 társas vállalkozás) adatszolgáltató (minta) gazdaság adatai alapján számított eredményeket tartalmazza.

A kiadvány érdemi része rövid szöveges elemzéssel indul. Az értékelések elsősorban a különböző üzemkategoróriák 2010. évi eredményeinek összehasonlítására épülnek, de esetenként utalás történik a korábbi évek tapasztalataira is. A szövegek közötti táblázatok a Mellékletek felhasználásával készültek, de szükség szerint visszanyúltunk a teljes adatbázis azon részeihez is, amelyek nem szerepelnek a mellékletként közölt anyagban.

A kiadvány mellékletében szereplő táblázatok összeállításával az volt a szándékunk, hogy egy sokféle felhasználási célnak megfelelő részletes, adott esetben további számítások alapjául szolgáló eredményközlés történjen, amelynek struktúrája az évek során állandó marad. Az utolsó mellékletben a fontosabb pénzügyi mutatókat idősorban is közöljük.

A Mellékletek táblázatai a vállalkozások (üzemek) egészére vonatkozóan tartalmazzanak adatokat (az egyes ágazatokra vonatkozó adatok külön kiadványban jelennek meg). Minden output-adat a felmérésben szereplő üzemek, illetve az azokból képzett csoportok adatainak súlyozott átlagaként került kiszámításra. A súlyozáshoz a 2010. évi Általános Mezőgazdasági Összeírás (ÁMÖ) eredményeit használtuk fel. A súlyszám azt fejezi ki, hogy a mintában szereplő egy gazdaság hány gazdaságot reprezentál az alapsokaság hasonló csoportjában. Így az eredmény nem a felmérés mintájában szereplő gazdaságokra, hanem az általuk képviselt sokaságra jellemző.

Az adatok értelmezésénél tartsuk szem előtt, hogy a tesztüzemi rendszer csak a gazdaságok tágabb értelemben vett mezőgazdasági tevékenységét (mezőgazdasági alaptevékenység, mezőgazdasági termékek

feldolgozása, erdőgazdálkodás, halászat, mezőgazdasági szolgáltatások, falusi turizmus) veszi figyelembe, s nem számol az ipari, kereskedelmi, valamint a nem mezőgazdasági szolgáltató tevékenységgel.

Az adatok egy-egy gazdaságcsoportra vonatkozóan egységesen, az alábbi kategóriákba sorolva jelennek meg:

- eszközellátottság,
- termelési szerkezet,
- hozamok, értékesítési árak,
- vagyommérleg,
- befektetések,
- eredmény-kimutatás,
- gazdaságosság, jövedelmezőség, likviditás.

Ha – kivételes esetben – valamely csoportnál a gazdaságok száma nem érte el az ötöt, akkor az adott csoportra vonatkozó adatokat (adatvédelmi szempontok miatt) nem közöltük.

Az adatfeldolgozás egyik módszertani sajátossága, hogy az ökonómiai üzemméret kifejezésére az Európai Unióban 2010-től használt standard termelési értéket (STÉ, angolul: *Standard Output, SO*) alkalmazzuk (a fogalmi magyarázatot lásd a 9. oldalon). Ezeket az értékeket a 2005-2009. évek tesztüzemi könyvelésből számítottuk ki¹ (esetenként a normatív jelleg erősítésére a kapott értékeket más forrásból származó többéves adatokkal vetettük össze és a szükséges korrekciókat elvégeztük).

A továbbiakban először egyben vizsgáljuk az ágazat jövedelmezőségét és vagyoni helyzetének alakulását, majd külön tárgyaljuk az egyéni és a társas gazdaságokra jellemző, eredményt alakító folyamatokat. Ezt követően összehasonlítjuk a két szektor eredményeit. Ezután az elemzés egy szűkre szabott – csak a jövedelmezőségi adatokra kiterjedő – nemzetközi összehasonlítással folytatódik, s végül a földárak vizsgálatával zárul.

¹ Mivel az STÉ alapvetően nem más, mint az üzemosztályozás segédeszköze, az aktualitás itt nem elsődleges szempont. Az STÉ-értékek túl gyakori módosítása azt eredményezné, hogy az üzemek egy része időnként kategóriát vált, anélkül, hogy tényleges változásokra került volna sor.

Fogalmak és magyarázatok

Az alkalmazott rövidítések magyarázata

ÉME	: éves munkaerőegység	-	: harmadik negyed (az egy gazdaságra jutó adózás előtti eredmény alapján csökkenő sorba rendezett gazdaságok harmadik 25 százaléka)
EUME	: európai méretegység	--	: alsó negyed (az egy gazdaságra jutó adózás előtti eredmény alapján csökkenő sorba rendezett gazdaságok utolsó 25 százaléka)
MT	: mezőgazdasági terület	- ^{a)}	: nincs adat; az adat a kis elemszám miatt nem közölhető
SFH	: standard fedezeti hozzájárulás		
STÉ	: standard termelési érték		
∅	: átlag		
++	: felső negyed (az egy gazdaságra jutó adózás előtti eredmény alapján csökkenő sorba rendezett gazdaságok első 25 százaléka)		
+	: második negyed (az egy gazdaságra jutó adózás előtti eredmény alapján csökkenő sorba rendezett gazdaságok második 25 százaléka)		

^{a)} Ha a jel a számmegzőkben található.

A kiadványban alkalmazott mutatók és fogalmak értelmezése

$$\text{Termelési érték - arányos jövedelmezőség (\%)} = \frac{\text{Adózás előtti eredmény}}{\text{Összes termelési érték}} * 100$$

$$\text{Össztőke jövedelmezősége (\%)} = \frac{\text{Adózás előtti eredmény} + \text{Fizetett kamatok}}{\text{Források}} * 100$$

$$\text{Saját tőke jövedelmezősége (\%)} = \frac{\text{Adózás előtti eredmény}}{\text{Saját tőke}} * 100$$

$$\text{Munka-jövedelmezőség (ezer HUF/ÉME)} = \frac{\text{Adózás előtti eredmény} + \text{Személyi jövedelmek}}{\text{Éves munkaerő egység}}$$

$$\text{Cash-flow (ezer HUF)} = \text{Mérleg szerinti eredmény} + \text{Értékcsökkenési leírás}$$

$$\text{A befektetések fedezettsége (\%)} = \frac{\text{Mérleg szerinti eredmény} + \text{Értékcsökkenési leírás}}{\text{Bruttó beruházás}} * 100$$

$$\text{Likviditási gyorsráta} = \frac{\text{Pénzeszközök} + \text{Értékpapírok} + \text{Követelések}}{\text{Rövidlejáratú kötelezettségek}}$$

$$\text{Likviditási ráta} = \frac{\text{Forgóeszközök}}{\text{Rövidlejáratú kötelezettségek}}$$

$$\text{Saját tőke aránya (\%)} = \frac{\text{Saját tőke}}{\text{Források}} * 100$$

$$\text{Tőkeellátottság (\%)} = \frac{\text{Saját tőke}}{\text{Befektetett eszközök}} * 100$$

$$\text{Dinamikus eladósodottsági mutató (év)} = \frac{\text{Nettó kötelezettségek}}{\text{Cash-flow}}$$

Eredmény levezetése a számvitelben:

01	Belföldi értékesítés nettó árbevétele	13	Kapott osztalék és részesedés
02	Export értékesítés nettó árbevétele	14	Részesedések értékesítésének árfolyamnyeresége
I.	Értékesítés nettó árbevétele (01+02)	15	Befektetett pénzügyi eszközök kamatai, árfolyamnyeresége
03	Saját termelésű készletek állományváltozása	16	Egyéb kapott (járó) kamatok és kamatjellegű bevételek
04	Saját előállítású eszközök aktivált értéke	17	Pénzügyi műveletek egyéb bevételei
II.	Aktivált saját teljesítmények értéke (±03+04)	VIII.	Pénzügyi műveletek bevételei (13+14+15+16+17)
III.	Egyéb bevételek	18	Befektetett pénzügyi eszközök árfolyamvesztése
	ebből: visszaírt értékvesztés	19	Fizetendő kamatok és kamatjellegű ráfordítások
05	Anyagköltség	20	Részesedések, értékpapírok, bankbetétek értékvesztése
06	Igénybe vett szolgáltatások értéke	21	Pénzügyi műveletek egyéb ráfordításai
07	Egyéb szolgáltatások értéke	IX.	Pénzügyi műveletek ráfordításai (18+19±20+21)
08	Eladott áruk beszerzési értéke	B.	Pénzügyi műveletek eredménye VIII-IX)
09	Eladott (közvetített) szolgáltatások értéke	C.	Szokásos vállalkozási eredmény (±A±B)
IV.	Anyagjellegű ráfordítások (05+06+07+08+09)	X.	Rendkívüli bevételek
10	Béreköltség	XI.	Rendkívüli ráfordítások
11	Személyi jellegű egyéb kifizetések	D.	Rendkívüli eredmény (X-XI)
12	Bérfelrakások	E.	Adózás előtti eredmény (±C±D)
V.	Személyi jellegű ráfordítások (10+11+12)	XII.	Adófizetési kötelezettség
VI.	Értékesítési leírás	F.	Adózott eredmény (±E-XII)
VII.	Egyéb ráfordítások	22	Eredménytartalék igénybevétele osztalékra, részesedésre
	ebből: értékvesztés	23	Jóváhagyott osztalék, részesedés
A.	Üzemi (üzleti) tevékenység eredménye (I±II+III-IV-V-VI-VII)	G.	Mérleg szerinti eredmény (±F+22-23)

Állandó költségek

Egy adott tevékenység (ágazat) méretétől független költségtényezők. (Pl. egy 100 férőhelyes tehénistálló éves amortizációja nem változik attól függően, hogy 50 vagy 100 tehenet tartanak-e benne.) Az állandó költségek általában a gazdaság meglévő tartós erőforrásaihoz (föld, épületek, gépek, állandó dolgozók) kapcsolódnak. Számos döntéshez nem szükséges, hogy az állandó költségeket felosszuk az ágazatokra (ez a felosztás a többi ágazat által közösen használt, vagy az ágazatokhoz közvetlenül nem kapcsolódó erőforrásoknál nem problémamentes), hanem a gazdaság egészének szintjén egy összegben vehetjük őket számításba.

Bruttó termelési érték

A gazdaság termelő, szolgáltató tevékenységei, valamint az ezekhez kapcsolódó kiegészítő jellegű tevékenységei által előállított teljesítmények (értéke-

sítési árbevétel, aktivált saját teljesítmények, egyéb bevételek) értéke.

Bruttó beruházás

A befektetett eszközök állományának gyarapítására fordított pénzösszeg egy adott évben.

Bruttó hozzáadott érték²

A gazdaságok által létrehozott kibocsátás (termelési érték) és a termelés során felhasznált termékek, szolgáltatások értékének (folyó termelő-felhasználás) különbsége (részletes számítást lásd a mellékletben). A nettó hozzáadott értéket úgy kapjuk, hogy a bruttó hozzáadott értékből levonjuk az értékcsökkenés összegét.

² A mutató részletes leírását lásd a 2. mellékletben.

Európai méretegység (EUME)

Az üzemméret mértékegysége a 2009-ig használt SFH alapú tipológiában. A gazdaság összes SFH értékéhez (lásd standard fedezeti hozzájárulás) hasonlóan, az ökonómiai üzemméret kifejezésére használatos jellemző az Európai Unióban. Kiszámítása úgy történik, hogy az euróban kifejezett SFH-értéket 1200-zal elosztják. (Az osztószámot központilag határozzák meg; értéke az infláció hatására hosszabb időszak alatt változhat.) 1 EUME tehát egyenlő az üzem összes SFH-jának 1200 eurójával.

Éves munkaerőegység (ÉME)

A munkateljesítmény mértékegysége; egy teljes munkaidőben foglalkoztatott, koránál és egészségi állapotánál fogva teljes értékű munkavégzésre alkalmas dolgozó éves munkaidő-teljesítménye, munkaórában. A kalkulációk során 2200 munkaórával vettük figyelembe.

Fedezeti hozzájárulás (FH)

Az üzemi termelő, szolgáltató tevékenységek (ágazatok) termelési értéke és a változó költségek közötti különbözet. Tartalmazza tehát az ágazat nyereségét és – a gazdaság egészét tekintve – fedezetet nyújt (az ágazatokra fel nem osztott) állandó költségekre. Az FH kiszámítható az ágazat egységnyi méretére – pl. 1 hektár búza vetésterület, 1 darab tehén (éves átlaglétszám) –, illetve az ágazat egészére is (fajlagos FH szorozva az ágazat méretével). Valamennyi ágazat FH-ját összeadva a gazdaság összes fedezeti hozzájárulását kapjuk.

Nettó beruházás

A befektetett eszközök állományának növekménye a selejtezések és az értékcsökkenési leírás (mint csökkentő tényezők) figyelembe vételével (bruttó beruházás – selejtezés – értékcsökkenés).

Nettó hozzáadott érték

Bruttó hozzáadott érték összege az amortizációval csökkentve. A nettó hozzáadott értékből kell fedezni a munkabéreket, az adókat, a kamatokat és a bérleti díjakat, a fennmaradó rész pedig a jövedelmet jelenti, így értéke a legtöbb gazdaság esetén magasabb, mint az adózás előtti eredmény. Az egyéni és a társas gazdaságok jövedelmeinek összehasonlítására leggyakrabban ezt a mutatót alkalmazzuk.

Nettó kötelezettségek

A kötelezettségek összege csökkentve a követelések, értékpapírok és pénzeszközök összegével.

Saját tőke

A vállalkozás vagyónának saját forrása, amelyet a vállalkozás alapítói, tulajdonosai bocsátottak – végleges jelleggel – rendelkezésre. (A vagyon fennmaradó részét idegen források finanszírozzák, ezért azt kötelezettségek – törlesztés, kamatfizetés stb. – terhelik.) A saját tőke részét képezi a vállalkozás működése során elért mérleg szerinti eredmény is.

Standard fedezeti hozzájárulás (SFH)

A mezőgazdasági termelőtevékenységek egységnyi méretére (1 hektár, 1 állat) meghatározott normatív (átlagos időjárási és üzemi feltételekre vonatkoztatott) fedezeti hozzájárulás. A termelőtevékenységek fajlagos SFH-értékét a tevékenységek adott üzemben található méretével megszorozva, majd a szorzatokat összegezve, a gazdaság összes SFH értékét kapjuk. Ez az érték a gazdaságok tartós jövedelemtermelő kapacitását fejezi ki a termelőeszköz-ellátottság, a termelési szerkezet és a termőhelyi adottságok függvényében. Ennélfogva a gazdaság ökonómiai méretének meghatározására is felhasználható. Egy gazdaság bizonyos tevékenységei, tevékenység-csoportjai által előállított SFH-értékeknek az üzemi SFH-ból való részesedési arányával az adott gazdaság termelési iránya (tevékenységének profilja) is jellemezhető. 2009-ig az SFH alapú üzemtipológiát használta az EUROSTAT és az Európai Bizottság.

Standard termelési érték (STÉ)

Az üzemtipológiához használt SFH együtthatót a 2010-es adatok feldolgozásától kezdve az STÉ együttható váltja fel, ami a mezőgazdasági termelőtevékenységek egységnyi méretére (1 hektár, 1 állat) meghatározott normatív (átlagos időjárási és üzemi feltételekre vonatkoztatott) termelési érték. A Standard Termelési Érték tartalmazza: az értékesítést, az üzemi felhasználást, az üzemi fogyasztást és a készletek változásából származó bevételt mind a főtermék, mind a melléktermékek vonatkozásában, nem tartalmaz semmilyen közvetlen és egyéb támogatást, valamint nem tartalmazza az állattenyésztésben a szervestrágya értékét.

A termelőtevékenységek fajlagos STÉ-értékét a tevékenységek adott üzemben található méretével megszorozva, majd a szorzatokat összegezve, a gazdaság összes STÉ értékét kapjuk. Ez az érték a gazdaságok tartós kibocsátását fejezi ki a termelőeszköz-

ellátottság, a termelési szerkezet és a termőhelyi adottságok függvényében. Ennélfogva a gazdaság ökonómiai méretének meghatározására is felhasználható. Egy gazdaság bizonyos tevékenységei, tevékenységcsoportjai által előállított STÉ-értékeknek az üzemi STÉ-ből való részesedési arányával az adott gazdaság termelési iránya (tevékenységének profilja) is jellemezhető.

Személyi jövedelem

A bérek, bérjellegű természetbeni juttatások és a személyi jellegű egyéb kifizetések összege.

Személyi ráfordítások

A személyi jövedelem és az azt terhelő járulékok (társadalombiztosítás, egészségügyi hozzájárulás stb.) együttes összege.

Termelési irány

Egy adott üzem vagy üzemszoport jellemző tevékenységi köre a tevékenység-csoportok STÉ-jének részaránya alapján. Jelen kiadványban a termelési irányok az alábbiak szerint különülnek el: szántóföldi növénytermesztők, szőlőtermesztők, gyümölcsstermesztők, szabadföldi zöldségtermesztők, zöldség-hajtató gazdaságok, vegyes gazdaságok, tejtermelő tehenészetek, húsmarha- és juhtartók, sertéstartók, baromfitartók.

Változó költségek

Egy adott ágazat méretével összefüggésben módosuló költségek (pl. vetőmag, műtrágya, a gépek üzem- és kenőanyag költsége stb.). Ezek – ellentétben az állandó költségekkel – teljesen elmaradnak, ha az ágazati termelést rövidebb, hosszabb időre szüneteltetjük.

Az SFH alapú tipológiáról STÉ alapú tipológiára való átállás módszertana

Az Európai Unióban a 86/377/ECC döntéssel létrehozott üzemtipológia a mezőgazdasági üzemek méretének meghatározását és az üzemek tevékenységi irányokba történő besorolását jelenti. Tipológiára azért van szükség, hogy az üzemszerkezeti és üzemgazdasági elemzések során külön-külön lehessen vizsgálni az egyes üzemkategóriákat, és össze lehessen hasonlítani az azonos kategóriába tartozó üzemeket (pl. egy EU tagország kis méretű sertésenyésztő gazdaságait) valamely más kategóriába tartozó gazdaságokkal.

2009-ig mind az EUROSTAT Gazdaságszerkezeti Összeírásaiban³, mind az FADN-ben a Standard Fedezeti Hozzájárulás⁴ (SFH) alapú tipológiát használták az üzemméret és a tevékenységi irány meghatározására. A 2010 és az utána következő évek adatait viszont már az új, Standard Termelési Érték⁵ (STÉ) alapú tipológia segítségével dolgozzák fel. Mindkét módszerrel régióként egy adott összeget rendelünk minden ágazathoz (pl. egy hektár árpa SFH értéke a Dél-Alföldi régióban 123 278 forint, STÉ értéke 185 309 forint). A legfontosabb eltérést ezeknek az egy hektárra, illetve egy állatra jutó együtthatóknak a kiszámítása jelenti. Az egy hektárra vagy egy állatra jutó SFH érték jövedelemtermelő képességet fejez ki, a támogatásokat is tartalmazó termelési értékből levonjuk a változó költségeket. Az STÉ együttható kibocsátást fejez ki, ami a támogatásokkal csökkentett termelési értéknek

felel meg. Az egy hektárra vagy egy állatra jutó SFH, illetve STÉ együtthatók egy adott országra vagy régióra vonatkoznak, és több év átlagadatait tartalmazzák.

Az üzemek tipizálása során a hektárszámokat és az állatlétszámokat összeszorozzuk a hozzájuk tartozó együtthatóval, majd a szorzatokat összeadjuk, így megkapjuk az üzemméretet (1. táblázat).

A tevékenységi irányt pedig az egyes ágazatok SFH, illetve STÉ értékeinek belső arányai határozzák meg.

A legfontosabb különbségeket és hasonlóságokat a 2. táblázat foglalja össze.

Az üzemtipológiai módszer váltásának megfelelően a tesztüzemi rendszer alsó megfigyelési küszöbe 2010-től Magyarországon a korábbi 2 európai méretegységről (EUME) 4000 euró Standard Termelési Értékre (STÉ) változott. Mivel az STÉ alapú tipológiai rendszerben a közvetlen támogatások nem szerepelnek, Magyarországon az állattenyésztési ágazatokat nagyobb hangsúllyal, a növénytermesztési ágazatokat kisebb hangsúllyal szerepelteti, mint az SFH alapú tipológiai rendszer. Az alsó mérethatár 2 EUME értékről 4000 euró STÉ értékre történő változtatása nem jelentett nagyobb változást a tesztüzemi rendszer által képviselt gazdaságok és foglalkoztatottak számában, földterületében és állatlétszámában.

1. táblázat: Példa az üzemméret és tevékenységi irány meghatározására

Standard Fedezeti Hozzájárulás (SFH)	Standard Termelési Érték (STÉ)
Csongrád megyei egyéni gazdaság, 3 ha árpa, 1,2 ha cirok, 6,8 ha görögdinnye, 1 ha gyep	
Üzemméret meghatározása	
3 ha x 66 315 HUF/ha + 1,2 ha x 56 442 HUF/ha + 6,8 ha x 452 933 HUF/ha + 1 ha x 22 836 HUF/ha = 3 369 456 HUF = 11.18 EUME	3 ha x 106 683 HUF/ha + 1,2 ha x 83 482 HUF/ha + 6,8 ha x 799 420 HUF/ha + 1 ha x 14 236 HUF/ha = 5 870 519 HUF = 23 377 EUR
10-es EU méretkategória szerint: 5-ös méretosztály (8-12 EUME között)	14-es EU méretkategória szerint: 5-ös méretosztály (15 000-25 000 EUR között)
Tevékenységi típus meghatározása	
A négyjegyű EU tevékenységi típus szerint: 1430 (specializált szántóföldi zöldségtermesztés)	A háromjegyű EU tevékenységi típus szerint: 163 (szántóföldi zöldségek szakosodott termesztése)

Forrás: *Typology handbook* (RI/CC 1500 rev. 3 Brussels, 05/10/2009) és AKI Ágazati Ökonómiai Osztály adatai alapján saját szerkesztés

³ Az angol *Farm Structure Survey (FSS)* kifejezés lefedi a 2-3 évente megtartott Gazdaságszerkezeti Összeírásokat, valamint a 10 évente rendezett Általános Mezőgazdasági Összeírásokat.

⁴ Angolul *Standard Gross Margin (SGM)*.

⁵ Angolul *Standard Output (SO)*.

2. táblázat: Az SFH és az STÉ alapú üzemtipológia összefoglalása

Standard Fedezeti Hozzájárulás (SFH)	Standard Termelési Érték (STÉ)
Ágazatok jövedelemtermelő képességét fejezi ki.	Ágazatok kibocsátását fejezi ki.
SFH = Termelési érték – közvetlen változó költség	STÉ = Termelési érték – közvetlen támogatások
<p>A termelési érték tartalmazza az értékesítést, üzemi felhasználást, üzemi fogyasztást és a készletek változásából származó bevételt mind a főtermék, mind a melléktermékek vonatkozásában, nem tartalmazza az állattenyésztésben a szerveztrágya értékét, tartalmaz minden termékhez, területhez vagy állatállományhoz köthető támogatást.</p>	
<p>Növénytermesztés közvetlen változó költségei: vetőmagok és szaporítóanyagok, műtrágyák, növényvédő szerek, öntözés, közvetlen marketingköltségek (osztályozás, tisztítás, csomagolás) és feldolgozási költségek, szárítás, közvetlen fűtési költség, közvetlen biztosítási költségek stb.</p>	
<p>Állattenyésztés közvetlen változó költségei: állománypótlás költsége; tenyészállatoknál az állatok elszámolt értékcsökkenése, takarmányok költsége, állatorvosi díjak, természetes és mesterséges termékenyítés költségei, teljesítményvizsgálat költségei, közvetlen marketingköltségek (osztályozás, tisztítás, csomagolás) és feldolgozási költségek, közvetlen biztosítási költségek, egyéb közvetlen változó költségek.</p>	
Tartalmazza a közvetlen támogatásokat .	Nem tartalmaz semmilyen közvetlen és egyéb támogatást.
Az SFH együtthatók 3 egymást követő év adatainak átlagolásával kerülnek meghatározásra. Például az „SFH 2006” 2005, 2006 és 2007 év átlaga.	Az STÉ együtthatók az SFH 3 éves átlagával szemben már 5 egymást követő év adatainak átlagolásával kerülnek meghatározásra. Például az „STÉ 2007” 2005, 2006, 2007, 2008 és 2009 év átlaga.
<p>Mind az SFH-nál, mind az STÉ-nél a standard értékek összeállításához használt adatok 12 hónapos termelési időszakot ölelnek át. Azoknál a termékeknél, ahol a termelési periódus rövidebb, mint 12 egymást követő hónap (pl. vágósertés) ki kell terjeszteni 12 hónapra. Amikor a termelési időszak (állattenyésztésnél és hústermelésnél) hosszabb egy évnél (pl. vágómarha), akkor az SFH és az STÉ együtthatót 12 hónap teljesítményére kell figyelembe venni.</p>	
<p>Az SFH és az STÉ értékek a növénytermelésben egy hektárra (gombánál 100 m²-re), míg az állattartásban egy éves átlag állatra (baromfiknál 100 darab állatra, méhészetnél 1 darab családra) kell meghatározni.</p>	
Az üzemméretet európai méretegységben (EUME) fejezi ki.	Az üzemméretet közvetlenül euróban fejezi ki.
A tevékenységi irányt 4 jegyű típuskóddal határozza meg (pl. 2033 gombatermesztők).	A tevékenységi irányt 3 jegyű típuskóddal határozza meg (pl. 231 gombatermesztők).
A tevékenységi irány meghatározásánál nem veszik figyelembe a mezőgazdasági alapterveken kívüli, ún. egyéb jövedelemtermelő tevékenységeket .	A tevékenységi irány meghatározásánál figyelembe veszik az egyéb jövedelemtermelő tevékenységeket (gépi bémunka, élelmiszer-feldolgozás stb.).

Forrás: *Typology handbook* (RI/CC 1500 rev. 3 Brussels, 05/10/2009) és *SGM Handbook* (Luxembourg, February 2003) alapján saját szerkesztés

3. táblázat: A tesztüzemi rendszer által képviselt gazdaságok száma

Év	SFH alapú tipológia		STÉ alapú tipológia	
	Minta	Képviselt alapsokaság	Minta	Képviselt alapsokaság
2001	1 756	91 128	1 751	106 940
2002	1 893	91 128	1 888	106 940
2003	1 895	92 514	1 890	106 940
2004	1 917	92 514	1 913	106 940
2005	1 940	91 861	1 937	106 940
2006	1 951	91 861	1 946	108 479
2007	1 970	91 861	1 960	101 277
2008	1 954	87 068	1 942	101 277
2009	1 946	87 068	1 932	101 277
2010	1 922	87 068	1 920	105 922

Forrás: AKI tesztüzemi adatok és KSH ÁMÖ 2010 alapján saját szerkesztés

A Tesztüzemi Rendszerben a 2009-ig közölt adatokat az új, STÉ alapú tipológia segítségével visszamenőleg is átszámítottuk, így a múltban közölt mutatószámok kis mértékben megváltoztak. A képviselt alapsokaság száma 2010-hez hasonlóan jelentős mértékben nőtt (3. táblázat). Mivel a két módszer különbözőképpen határozza meg a tesztüzemi rendszer alsó megfigyelési küszöbét, a tesztüzemek száma is különbözik.

A tesztüzemi kiadványban használt üzemtípusok változása

Az STÉ alapú tipológiára való áttéréssel párhuzamosan a tesztüzemi kiadvány táblázataiban használt üzemtípusokon is változtattunk. A hazai mezőgazdasági üzemek elemzése során nem célszerű az EU által kialakított három-, illetve négyjegyű tevékenységi kódokat használni, hanem érdemes összevonni

a tevékenységi kódokat, és a hazai üzemszerkezethez jól illeszkedő, kevés számú üzemtípust definiálni. A változtatással az volt a célunk, hogy minél több tiszta profilú, specializált üzemtípust hozzunk létre, melyek jól illeszkednek egy ágazathoz vagy ágazat-csoporthoz. A kiadványban használt régi és új üzemtípusokat és a 2010. évre adatot szolgáltatató tesztüzemek számát a 4. táblázat mutatja be.

A súlyozási faktorok kiszámításának módszertana

A tipológiai módszer megváltozásával párhuzamosan változott a tesztüzemek súlyozási módszere is. A 2010. évi tesztüzemi országos adatok kiszámításához szükséges súlyozási faktorokat az egyéni és társas gazdaságokra külön-külön, az alábbi szempontok alapján határoztuk meg. Ökonómiai méretkategória szerint a gazdaságokat 14 méretkategóriába osztottuk a Bizott-

4. táblázat : A régi és új tipológia szerinti üzemtípusok

Standard Fedezeti Hozzájárulás (SFH)	Standard Termelési Érték (STÉ)
Négyjegyű EU tevékenységi kódok összevonásával készült.	Háromjegyű EU tevékenységi kódok összevonásával készült.
<ul style="list-style-type: none"> Árunövény-termelés (962) Állattenyésztés I. (tömegetakarmány-fogyasztó állatokat tartók) (140) Állattenyésztés II. (abrafogyasztó állatokat tartók) (150) Ültetvényes termelés (244) Zöldségtermesztés (88) Vegyes mezőgazdasági termelés (340) 	<ul style="list-style-type: none"> Szántóföldi növénytermesztők (987) Szőlőtermesztők (70) Gyümölcstermesztők (151) Szabadföldi zöldségtermesztők (80) Zöldségajtató gazdaságok (36) Vegyes gazdaságok (142) Tejtermelő tehenészetek (139) Húsmarha- és juhtartók (141) Sertéstartók (56) Baromfitartók (118)
Összesen 1924 alsó mérethatár feletti tesztüzem.	Összesen 1920 alsó mérethatár feletti tesztüzem.

Forrás: AKI tesztüzemi adatok és *Typology handbook* (RI/CC 1500 rev. 3 Brussels, 05/10/2009) alapján saját szerkesztés

5. táblázat: Az új üzem típusok háromjegyű EU tevékenységi kódok szerinti összetétele

Üzem típus	Háromjegyű EU tevékenységi kódok
Szántóföldi növénytermesztők	151+152+153+161+162+164+166+612+613+614+615+616
Szőlőtermesztők	351+352+353+354
Gyümölcsstermesztők	361+363+365+380+611
Szabadföldi zöldségtermesztők	163+221+222+223+232+233
Zöldségajátató gazdaságok	211+212+213+231
Vegyes gazdaságok	741+742+831+841+842+843+844+530
Tejelő tehenészetek	450+731+832
Húsmarha- és juhtartók	460+470+481+482+483+484+732+833+834
Sertéstartók	511+512+513
Baromfitartók	521+522+523

Forrás: AKI teszüzemi adatok és *Typology handbook* (RI/CC 1500 rev. 3 Brussels, 05/10/2009) alapján saját szerkesztés

ság 1242/2008/EK rendeletének figyelembe vételével. Az egyes méretkategóriák határértékeinek ismertetésétől itt eltekintünk, azok a vonatkozó rendelet II. mellékletében megtekinthetők. Tevékenységi irány szerint az Európai Közösségi Tipológiával összhangban a jelen fejezetben bemutatott tízféle üzem típust különböztettünk meg.

A 2010. évtől az eddig hét magyarországi régió helyett hivatalosan három régiós rendszerre tértünk át, ahol a régiókat a következőképpen alakítottuk ki: Dunántúl, Észak-Magyarország (Nógrád, Heves, Borsod-Abaúj-Zemplén megye) és az Alföld (Pest megyét is ideértve). A régiós eredmények esetében az

egyéni gazdaságokra vonatkozóan alapvetően ugyanazokat a rétegezési irányelveket alkalmaztuk, mint az országos súlyfaktorok képzésénél. Itt kell megemlítenünk azt a tényt, hogy bizonyos tevékenységi irányú gazdaságok esetében (pl. zöldségajátatók), ahol az elemszám alacsony (kevesebb, mint öt gazdaság), nem képeztünk régiós súlyozási faktort, a közölt régiós adat az országos súlyfaktor használatával készült. A társas gazdaságok esetén csupán a növénytermesztő gazdaságok elemszáma tette lehetővé régiós súlyozási faktorok képzését, a többi üzem típusnál az adott régióban található gazdaságok mutatószámait az országos súlyszámokkal szoroztuk meg.

6. táblázat: **Háromjegyű EU tevékenységi kódok és elnevezéseik**

151	Szakosodott gabona- (a rizs kivételével), olajosmag- és fehérjenövény-termesztés	482	Juh és marhatartás vegyesen
152	Szakosodott rizstermesztés	483	Szakosodott kecsketartás
153	Gabona, olajosmag, fehérjenövény és rizs termesztése vegyesen	484	Különféle tömegtakarmány-fogyasztó állattartás
161	Szakosodott gyök gumós növények termesztése	511	Szakosodott sertésenyésztés
162	Gabona-, fehérjenövény és kapásnövények termesztése vegyesen	512	Szakosodott sertéshízalás
163	Szántóföldi zöldségek szakosodott termesztése	513	Sertésenyésztés és -hízalás vegyesen
164	Szakosodott dohánytermesztés	521	Szakosodott tojástermelés
166	Különféle szántóföldi növények vegyesen	522	Szakosodott hízóbaromfi-tartás
211	Szakosodott növényházi zöldségtermesztés	523	Tojástermelés és hízóbaromfi-tartás vegyesen
212	Szakosodott növényházi virág- és dísznövénytermesztés	530	Különféle abrakfogyasztó állatok vegyesen
213	Szakosodott vegyes növényházi kertészet	611	Kertészet és ültetvények vegyesen
221	Szakosodott szabadföldi zöldségtermesztés	612	Szántóföldi növénytermesztés és kertészet vegyesen
222	Szakosodott szabadföldi virág- és dísznövénytermesztés	613	Szántóföldi növénytermesztés és szőlészet vegyesen
223	Szakosodott vegyes szabadföldi termesztés	614	Szántóföldi növénytermesztés és ültetvények vegyesen
231	Szakosodott gombatermesztés	615	Vegyes növénytermesztés, főként szántóföldi növények termesztése
232	Szakosodott faiskolák	616	Egyéb vegyes növénytermesztés
233	Különféle egyéb kertészeti termelés	731	Vegyes állatállomány, főként tejelő állatok
351	Szakosodott minőségi bortermelés	732	Vegyes állatállomány, főként nem tejelő tömegtakarmány-fogyasztó állatok
352	Szakosodott bortermelés (a minőségi borok kivételével)	741	Vegyes állatállomány, abrakfogyasztó állatok és tejelők vegyesen
353	Szakosodott csemege szőlő termesztés	742	Vegyes állatállomány, abrakfogyasztó állatok és nem tejelő tömegtakarmány-fogyasztó állatok
354	Egyéb szőlészet	831	Szántóföldi növények tejelő állatállománnyal vegyesen
361	Szakosodott gyümölcs termesztés (citrusfélék, trópusi gyümölcsök és héjasgyümölcsűek kivételével)	832	Tejelő állatok szántóföldi növényekkel vegyesen
363	Héjasgyümölcsűek szakosodott termesztése	833	Szántóföldi növények nem tejelő tömegtakarmány-fogyasztó állatállománnyal vegyesen
365	Gyümölcsfélék, citrusfélék, trópusi gyümölcsök és héjasgyümölcsűek szakosodott termesztése: vegyes termelés	834	Nem tejelő tömegtakarmány-fogyasztó állatállomány szántóföldi növényekkel vegyesen
380	Különféle ültetvények vegyesen	841	Szántóföldi növénytermesztés és abrakfogyasztó állatok vegyesen
450	Szakosodott tejtermelés	842	Ültetvények és tömegtakarmány-fogyasztó állatállomány vegyesen
460	Szakosodott marhatartás-tenyésztés és hízalás	843	Méhészet
470	Marhatartás-tejtermelés, tenyésztés és hízalás vegyesen	844	Különféle vegyes növények és állatok
481	Szakosodott juhtartás		

Forrás: *Typology handbook* (RI/CC 1500 rev. 3 Brussels, 05/10/2009)

A mezőgazdasági vállalkozások 2010. évi eredményei

Az elemzéshez a Tesztüzemi Információs Rendszer 2010. évi adatait használtuk fel. A tesztüzemi rendszerben az adatgyűjtés 1920 mintaüzemet fog át. Az így kapott minta 106 ezer mezőgazdasági vállalkozást reprezentál, amelyek termelési mérete meghaladja a 4 ezer euró Standard Termelési Értéket (STÉ⁶). A tesztüzemi minta segítségével vizsgált 106 ezer gazdaság az összes regisztrált gazdaság által használt földterület 93 százalékát művelte, illetve az összes Standard Termelési Érték (STÉ) 90 százalékát állította elő.

A gazdaságok átlagos mezőgazdasági területe 48,3 hektár, egy gazdaság átlagosan 1,6 főt foglalkoztatott.

Országos szinten tekintve az árutermelő egyéni gazdaságok az összes nettó hozzáadott érték⁷ 53,5 százalékát, a társas vállalkozások pedig a 46,5 százalékát állították elő.

A mezőgazdaság jövedelmezősége a 2009-es visszaesés után újra növekedett, reálértéken elérte a 2008-as rekordszintet.

Az egy hektárra jutó árbevételek 8 százalékkal, míg a költségek 1 százalékkal nőttek, így a növekvő támogatások is nagymértékben hozzájárultak a jövedelem növekedéséhez. A nettó hozzáadott érték 31 százalékkal lett magasabb az előző évinél (1. ábra). Míg az

egyéni gazdaságok adózás előtti eredménye 74 százalékkal nőtt, addig a társas gazdaságoké 71 százalékkal múlta felül az egy évvel korábbi értéket.

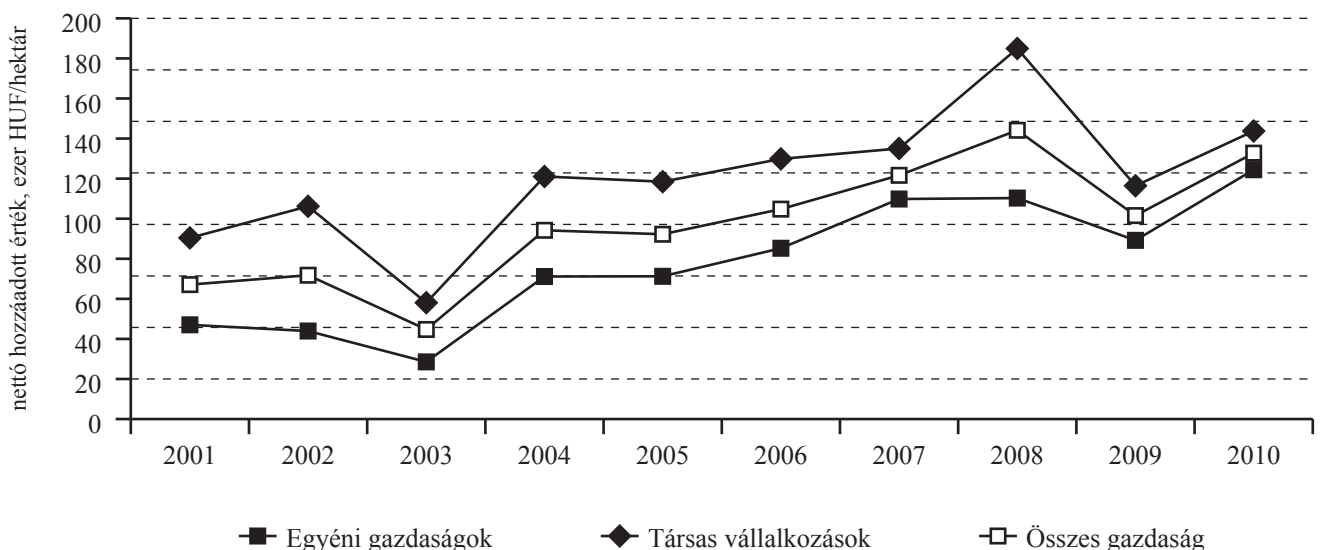
A jövedelem a sertéstartók kivételével minden üzemtípus esetében növekedett (2. ábra).

A beruházások a tavalyi rekord évhez képest 26 százalékkal visszaestek, de ennek ellenére a nettó állóeszköz-felhalmozás (nettó beruházás) pozitív (3,3 ezer forint/hektár) volt. A beruházások csökkenése a gépek, technológiai berendezések fejlesztésének visszaesésével van összefüggésben, de a tenyészállatok esetében is 3 százalékos csökkenés volt tapasztalható. Az ingatlan beruházások 4, a befejezetlen beruházások pedig 5 százalékos növekedést mutattak. A beruházások alakulása – mint minden évben – a beruházási támogatásokkal van összefüggésben. Az egy hektárra jutó beruházási támogatások összege 46 százalékkal mérséklődött.

A pénzügyi válság hatásai a mezőgazdaságban elhúzódtak, 2010-ben az egy hektárra jutó beruházási és fejlesztési hitelek összege tovább csökkent (3 százalékkal).

A földárak növekedése 2010-ben sem torpant meg, a szántóterület ára 4 százalékkal emelkedett (473 ezer forint/hektárra). A bérleti díjak 12,1 százalékkal növe-

1. ábra: Az egy hektárra jutó nettó hozzáadott érték változása (2001-2010)

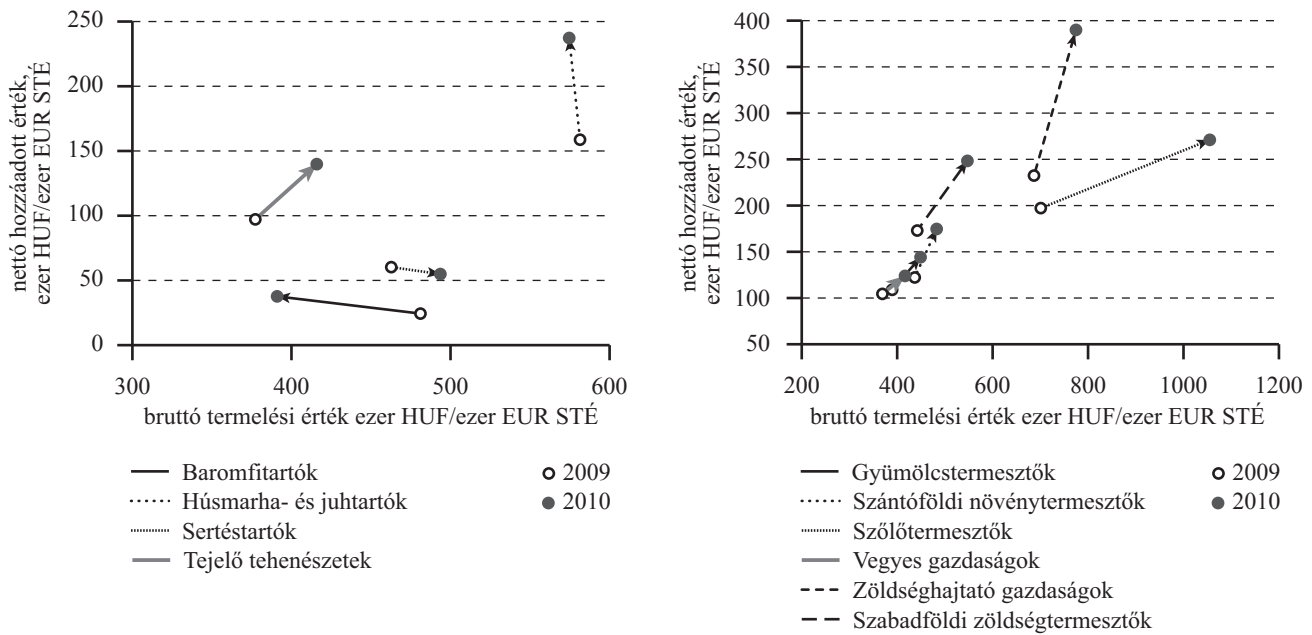


Forrás: Tesztüzemi adatok alapján az AKI Vállalkozáselemzési Osztályán készült

⁶ Több éves előkészület után a Standard Fedezeti Hozzájárulásra (SFH) alapozott üzemszámvetési rendszert leváltotta az új Standard Termelési Érték (STÉ) alapján számított üzemszámvetés. A Tesztüzemi Rendszerben közölt adatokat az új módszerrel visszamenőleg is átszámítottuk, így a múltban közölt mutatószámok is kismértékben megváltoztak.

⁷ A nettó hozzáadott érték a termelési érték és a termelés során felhasznált termékek, szolgáltatások értékének a különbsége. Tartalmazza a jövedelmet, valamint ebből kell fedezni a munkabérek, az adókat, a kamatokat és a bérleti díjakat.

2. ábra: Az ezer euró STÉ-re jutó hozzáadott érték változása 2010-ben (egyéni gazdaságok és társas vállalkozások együtt)^{a)}



^{a)} Az ábra azt mutatja, hogy a termelési érték változása (x tengely) milyen összefüggésben van a jövedelemváltozással (y tengely). Tehát a vizsgált évben a baromfi- és a húsmarhatartók kivételével az összes üzemtípus esetében nőtt a kibocsátás, és ezzel összefüggésben a jövedelmük is. Forrás: Tesztüzemi adatok alapján az AKI Vállalkozáselemzési Osztályán készült

kedtek. 2010-ben, egy hektár szántóterületet átlagosan 25,5 ezer forintért lehetett bérelni.

2010-ben a növénytermesztés számára a legnagyobb problémát a gyakori és nagy mennyiségű esőzések miatt kialakult belvizek okozták. A vis major kárbejelentések összege elérte a 664 ezer hektárt, a Nemzeti Agrár-károenyhítési Rendszerbe (NAR) pedig 476 ezer hektár területre vonatkozó kárt jelentettek be. Bár természeti károk vonatkozásában a tesztüzemi rendszer nem tekinthető reprezentatívnak, megvizsgáltuk, hogy milyen különbségek vannak a belvízzel sújtott és a belvízzel nem érintett szántóföldi növénytermesztők pénzügyi mutatói között (7. táblázat).

A belvízkárosult üzemeket alacsonyabb hozamok, ennek következtében pedig alacsonyabb termelési érték és jövedelem jellemzi. Mivel a belvízkárok már az év első felében megjelentek, a károsult gazdaságok jelentősen visszafogták a ráfordításaikat, az anyagköltségeik csak a belvízzel nem érintett üzemek anyagköltségeinek 63 százalékát teszik ki. A természeti károk a beruházásokat is jelentősen visszafogták, míg a köte-

lezettségek és az egy hektárra jutó gépek alacsonyabb értéke valószínűleg nem függ össze közvetlenül a belvízkárokkal.

A fenti összehasonlításon túl arra is kíváncsiak voltunk, hogy milyen pénzügyi mutatók jellemzik a belvízzel károsított gazdaságokat a károkat megelőző években. Ezért a belvízkárosult üzemek közül kiválasztottuk azokat, amelyek a korábbi évekre is szolgáltatottak adatot, és összehasonlítottuk a belvízzel nem károsított gazdaságokkal (8. táblázat).

Azok a növénytermesztő tesztüzemek, amelyeket 2010-ben jelentős belvízkár ért, kicsivel alacsonyabb hozamokat értek el mint a többi üzem, ennek következtében a termelési értékük is alacsonyabb volt. Ezzel párhuzamosan a ráfordításaik is alacsonyabbak voltak, az anyagköltségeik a többi növénytermesztő anyagköltségének 82 százalékát tették ki. Ez arra utalhat, hogy kedvezőtlen adottságú, belvízveszélyeztetett területen gazdálkodnak, és nem éri meg intenzívebb gazdálkodást folytatni.

7. táblázat: A belvízkárosult növénytermesztő gazdaságok pénzügyi mutatói 2010-ben

Mutatók	Mértékegység	Belvízkárosult üzemek	Nem károsult üzemek
Üzemszám	darab	177	822
Súlyozott üzemszám	darab	8 525	35 049
Mezőgazdasági terület	hektár/üzem	85	66
Termelési érték	ezer HUF/hektár	187	304
Nettó hozzáadott érték	ezer HUF/hektár	61,5	111,6
Búza hozam	tonna/hektár	2,6	3,6
Kukorica hozam	tonna/hektár	4,0	6,7
Repce hozam	tonna/hektár	0,9	1,9
Napraforgó hozam	tonna/hektár	1,3	2,0
Vetőmagköltség	ezer HUF/hektár	11,8	17,1
Műtrágyaköltség	ezer HUF/hektár	13,3	22,7
Növényvédőszer-költség	ezer HUF/hektár	10,4	17,9
Üzemanyagköltség	ezer HUF/hektár	19,9	29,5
Erőgépek és munkagépek értéke	ezer HUF/hektár	76,5	125,3
Bruttó beruházás	ezer HUF/hektár	12,8	29,7
Kötelezettségek	ezer HUF/hektár	73,7	111,6

Forrás: Tesztüzemi adatok alapján az AKI Vállalkozáselemzési Osztályán készült

8. táblázat: A 2010-ben belvízkárosult növénytermesztő gazdaságok korábbi évekre vonatkozó pénzügyi mutatói, 2007-2008-2009 évek átlaga

Mutatók	Mértékegység	Belvízkárosult üzemek	Nem károsult üzemek
Üzemszám	darab	132	667
Súlyozott üzemszám	darab	5 411	34 361
Mezőgazdasági terület	hektár/üzem	110	63
Termelési érték	ezer HUF/hektár	252	287
Nettó hozzáadott érték	ezer HUF/hektár	94,6	100,4
Búza hozam	tonna/hektár	4,0	4,3
Kukorica hozam	tonna/hektár	5,8	6,3
Repce hozam	tonna/hektár	1,8	2,3
Napraforgó hozam	tonna/hektár	2,4	2,5
Vetőmagköltség	ezer HUF/hektár	14,1	17,1
Műtrágyaköltség	ezer HUF/hektár	22,5	27,9
Növényvédőszer-költség	ezer HUF/hektár	14,3	17,4
Üzemanyagköltség	ezer HUF/hektár	21,5	25,5
Erőgépek és munkagépek értéke	ezer HUF/hektár	62,3	95,9
Bruttó beruházás	ezer HUF/hektár	122,2	138,8
Kötelezettségek	ezer HUF/hektár	107,6	125,1

Forrás: Tesztüzemi adatok alapján az AKI Vállalkozáselemzési Osztályán készült

Az egyéni gazdaságok jövedelemhelyzete

A felmérésben 1528 egyéni gazdaság⁸ szerepelt. Ez a minta a 2010. évi Általános Mezőgazdasági Összeírás (ÁMÖ) keretében regisztrált, 4 ezer euró STÉ-nél nagyobb egyéni gazdaságokat reprezentálja, melyek száma 99 ezret tett ki. A vizsgált 99 ezer gazdaság az összes egyéni gazdaság⁹ által használt földterület 88 százalékát művelte, illetve az összes STÉ 80 százalékát állította elő.

A bruttó termelési érték 8 százalékkal nőtt, ezzel szemben a költségek 3 százalékkal lettek alacsonyabbak. A költségek csökkenése nem az input anyag árak változásával van összefüggésben, hanem azzal, hogy a növénytermesztő gazdaságok a belvizes területeken számos munkaműveletet nem tudtak elvégezni.

Az egyéni gazdaságok adózás előtti eredménye 77,2 ezer forint volt hektáronként. Ez az előző évhez képest 74 százalékos növekedést jelent. Az inflációt figyelembe véve – 2010-es árakon számolva – a jövedelem a három évvel ezelőtti, 2007-es szintre emelkedett (3. ábra).

Az eredmények értelmezésénél figyelembe kell venni, hogy az így számított jövedelmeknek kell fedezetet nyújtaniuk az egyéni (családi) gazdaságok személyi jövedelmeire is. Ha az egyéni gazdaságok eredményét korrigáljuk (a nem fizetett munkaerőre jutó el nem számolt munkabért is figyelembe vesszük) az egy éves munkaerőegységre¹⁰ (ÉME) jutó minimálbérrel, akkor az adózás előtti eredményük 58,7 ezer forint/hektárra csökken. A korrigált jövedelem az előző évhez képest közel háromszoros növekedést jelent.

Az egy hektárra jutó értékesítés nettó árbevétele 6 százalékkal, a közvetlen támogatások pedig 5 százalékkal növekedtek. Így – összességében – az előállított bruttó termelési érték 8 százalékkal, 337,8 ezer forint/hektárra nőtt. Ezzel szemben az üzemi költségek 3 százalékkal, 256,4 ezer forint/hektárra csökkentek.

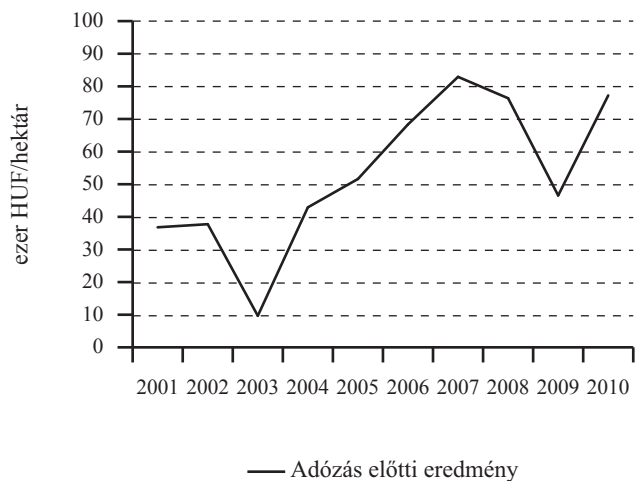
Az egy hektárra jutó beruházások értéke 30,6 ezer forint volt, amely 57 százaléka az előző évnek (4. ábra), a nettó beruházás pedig ismét negatív volt (-6,6 ezer forint/hektár).

A beruházási támogatások is megfeleződtek, és nagyobb mértékben csökkentek, mint a társas vállalkozásoknál. Az ingatlan és a gépberuházások 28 százalék, illetve 62 százalékkal csökkentek, a beruházások

legnagyobb részét (37 százalékát) továbbra is a gépbeszerzések tették ki.

A beruházások csökkenését nemcsak a beruházási támogatások, de a hitelezési lehetőségek szűkülése is kedvezőtlenül befolyásolta. Az egy hektárra jutó kötelezettségek értéke 5 százalékkal csökkent. Ennek megfelelően az önfelfinanszírozás szerepe tovább növekedett, az egy hektárra jutó saját tőke 4 százalékkal lett magasabb (744,8 ezer forint/hektár). A fejlesztési hitelek állománya 15 százalékkal, 19,6 ezer forint/hektárra csökkent, azaz a beruházásokat az egyéni gazdaságok elsősorban saját erőből tudták csak finanszírozni.

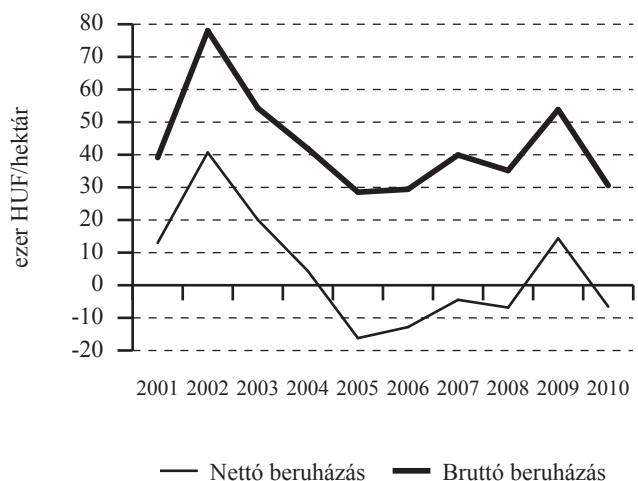
3. ábra: Az egyéni gazdaságok adózás előtti eredménye 2010-es árakon^{a)} (2001-2010)



^{a)} Fogyasztói árindexszel korrigálva (defláva).

Forrás: Tesztüzemi adatok alapján az AKI Vállalkozáselemzési Osztályán készült

4. ábra: Az egy hektárra jutó bruttó és nettó beruházás változása az egyéni gazdaságoknál (2001-2010)



Forrás: Tesztüzemi adatok alapján az AKI Vállalkozáselemzési Osztályán készült

⁸ Ide tartoznak az östermelők, az egyéni vállalkozók, illetve az ún. összevont – adózási, illetve a támogatási rendszerrel összefüggő okok miatt formailag részekre osztott („szétíratott”), de ténylegesen egységes vállalkozásként működő és a tesztüzemi rendszerben is egy egységként kezelt – gazdaságok.

⁹ Ezek száma az ÁMÖ 2010 adatai szerint csaknem 567 ezer volt.

¹⁰ Éves munkaerőegység (ÉME): a munkateljesítmény mértékegysége; egy teljes munkaidőben foglalkoztatott, koránál és egészségi állapotánál fogva teljes értékű munkavégzésre alkalmas dolgozó éves munkaidő-teljesítménye, munkaórában. A kalkulációk során 2200 munkaórával vettük figyelembe.

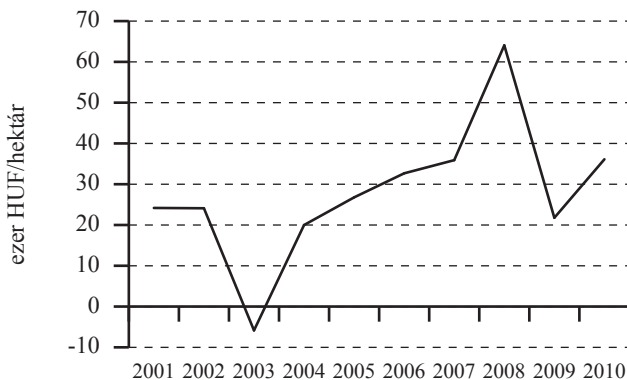
A társas vállalkozások jövedelemhelyzete

A 2010. évi felméréshez 392 társas vállalkozás (jogi személyiség nélküli, illetve jogi személyiségű gazdasági társaság, szövetkezet) szolgáltatott adatokat. A minta által reprezentált alapsokaság üzemszáma 6332 – az ÁMÖ keretében regisztrált összes társas vállalkozás 69 százaléka –, amelyek azonban a szektor STÉ-jének gyakorlatilag a 100 százalékát állítják elő, illetve a földterületet is ilyen arányban használják (99 százalék).

A társas gazdaságok átlagos mezőgazdasági területe 347 hektár, egy gazdaság átlagosan 10 főt foglalkoztatott.

A társas gazdaságok egy hektárra jutó adózás előtti eredménye, illetve szokásos vállalkozási eredménye¹¹ 71 és 74 százalékkal nőtt (36,3 és 36,1 ezer forint/hektárra; 5. ábra).

5. ábra: A társas vállalkozások szokásos vállalkozási eredménye 2010-es árakon^{a)} (2001-2010)



^{a)} Fogyasztói árindekszel korrigálva (deflálva).

Forrás: Tesztüzemi adatok alapján az AKI Vállalkozáselemzési Osztályán készült

Az egy hektárra jutó árbevétel 12 százalékos növekedése a következő tényezőkkel függ össze (zárójelben a növekedés mértéke): kalászos gabonafélék (37), a baromfi és tojás (74) gyümölcsstermesztés (12), szőlő- és bortermelés (81). A mezőgazdasági szolgáltatásokból származó árbevétel stagnált. Mivel az agrártámogatások is 8 százalékkal emelkedtek, így összességében a bruttó termelési érték 10 százalékkal, 576,6 ezer forint/hektárra nőtt. Ezzel párhuzamosan a költségek is emelkedtek. Bár a főbb költségelemek közül az egy hektárra jutó műtrágya ráfordítás 19 százalékkal visszaesett, az állattenyésztés közvetlen anyagköltségei (takarmányköltséggel együtt) 26 százalékkal haladták meg az előző évit. Az üzemanyagok költsége 14 százalékkal,

az energiaköltségek pedig 15 százalékkal emelkedtek. Ezek a hatások összességében 7 százalékkal növelték az üzemi költségeket.

Az árbevétel-költség szerkezet nagymértékű változásával összefüggésben a korábbi évekhez képest 2010-ben jelentős átrendeződés történt az egyes üzem típusok jövedelmezőségében. A szántóföldi növénytermesztők egy hektárra jutó eredménye a tavalyelőtti értéknek közel a duplájára nőtt. A szőlőtermesztők hektáronként 341 ezer forint adózás előtti eredményt értek el, amely a korábbi év négyszeresét jelenti. A gyümölcsstermesztők egy hektárra vetítve 66 ezer forintos nyereséget realizáltak a 2009-es 34,7 ezer forintos eredményhez képest. A szabadföldi zöldségtermesztők és zöldség-hajtató gazdaságok csupán 64 és 67 százalékát érték el az előző évi jövedelmüknek. A jövedelem a vegyes gazdaságok esetében 32 ezer forint volt hektáronként, amely a korábbi év értékének majdnem négyszerese. A tejtermelő tehenészetek egy számosállatra jutó jövedelme 89 százalékkal, a húsmarha- és juhtartók eredménye 20 százalékkal emelkedett. A sertésstartó üzemek 53 százalékkal alacsonyabb jövedelmet értek el 2009-hez képest, míg a baromfitartók megháromszorozták azt. A nagymértékű növekedések értelmezésénél szem előtt kell tartani, hogy a fellendülés egy nagyon alacsony – gazdasági válság negatív hatásaival terhelt – bázishoz képest történt. A korábbi években ennél nagyobb jövedelemváltozások is történtek a társas vállalkozásoknál.

A 2008-as, és 2009-es beruházási szempontból csúcs év után, 2010-ben a fejlesztések 13 százalékkal visszaestek. A vállalkozások hektáronkénti beruházása 101,4 ezer forint volt, mely az egyéni gazdaságok beruházásainak majdnem 3,5-szerese.

A különböző típusú gazdaságok beruházási mutatószámainál nagy szórás tapasztalható. A szántóföldi növénytermesztők és a gyümölcsstermesztők beruházásai az előző évinek 54 százalékát érték el, a baromfitartó gazdaságok esetében 34, míg a szabadföldi zöldségtermesztőknél 32 százalékkal csökkentek a beruházások.

A vegyes gazdaságoké és a tejtermelő tehenészeteké csupán 2-3 százalékkal maradt el a 2009. évitől. A húsmarha- és juhtartó gazdaságok fejlesztései 3, a szőlőtermesztőké 36 százalékkal bővültek. A sertésstartóknál 96 százalékkal, a zöldség-hajtató gazdaságoknál több mint kétszeresére nőtt a beruházás összege. A beruházások változása továbbra is az EMVA meghirdetett intézkedésével van összefüggésben.

A kötelezettségek értéke alig változott (1 százalékkal nőtt), de a beruházási és fejlesztési hitelek állománya 9 százalékkal nőtt. A forgóeszközök 2 százalékos

¹¹ A pénzügyi műveletek eredményét tartalmazza, viszont a rendkívüli bevételeket és ráfordításokat nem.

növekedése 1 százalékkal javította a társas vállalkozások átlagos likviditási mutatószámát (2-re), ugyanakkor továbbra is 30 százalék azoknak a gazdaságoknak az aránya, ahol ez az érték a kritikusnak mondható 1,2 alatt van. 2010-ben 30,3 százalékkal (4,9 ezer forint/hektárra) növekedett a lejárt, ki nem fizetett kötelezettségek értéke.

Az üzemtulajdonosoktól bérelt mezőgazdasági terület aránya 2010-ben nem sokat változott (15,2 százalékról 15,7 százalékra nőtt). Azok az üzemek, amelyek tulajdonosoktól (saját maguktól) bérelnek földet, 40 százalékkal magasabb bérleti díjat fizetnek hektáronként.

Az egyéni és a társas vállalkozások jövedelemhelyzetének összehasonlítása

Az egyéni és a társas vállalkozások jövedelmezősége közvetlenül nem hasonlítható össze egymással. Figyelembe kell venni azt, hogy az egyéni gazdaságok nem számolják el költségként a családtagok munkaidő-teljesítménye után járó indokolt bértömeget (2010-ben az egyéni gazdaságoknál 1 hektárra vetítve 24,8 ezer forint személyi jellegű ráfordítást lett elszámolva, a társas vállalkozásokra pedig 77,3 ezer forint). Az egyéni gazdaságban dolgozó családtagok személyi jövedelmének egy része tehát a könyvelésben kimutatott eredményben jelenik meg. Az összehasonlíthatóság csak korrekcióval teremthető meg, amelynek során a két szektorban felmerült munkaidő-teljesítményekre azonos költség-tételt számítunk fel. Azt a megoldást választottuk, hogy az egyéni gazdaságok könyvelésében a családtagok részére elszámolt személyi ráfordítások (bérek, bérjellegű juttatások és azok közterhei) helyett a tesztüzemi társas vállalkozások személyi ráfordításaival számoltunk (2570,4 ezer forint/ÉME).

Ez a korrekciós érték az egy évvel ezelőttivel csaknem megegyezik.

A korrekció hatására több mint háromszorosára (3,2) nőttek az egyéni gazdaságok személyi ráfordításai, amelyek az üzemi költségeket 21,6 százalékkal növelték.

A két szektor közötti összehasonlítható adatokat az 9. táblázat utolsó két oszlopa tartalmazza.

A társas vállalkozásokban a mezőgazdasági területegységre vonatkoztatott termelési érték 70,7 százalékkal, az üzemi költség pedig 69,4 százalékkal volt nagyobb, mint az egyéni gazdaságokban. A különbség egyik, ugyanakkor legfontosabb oka az állattenyésztés intenzitásából adódik, az állatsűrűség a fontosabb haszonállatoknál a juh kivételével minden esetben magasabb, továbbá a nagy különbséghez az is hozzájárul, hogy az egyéb mezőgazdasági tevékenységek (mezőgazdasági szolgáltatások, mezőgazdasági termékek kereskedelme, stb.) fajlagos bevételének értéke az

9. táblázat: Az egyéni és a társas vállalkozások összehasonlító mutatói 2010-ben

Mutatók	Mértékegység	Egyéni gazdaságok		Társas vállalkozások
		korrekció nélkül	korrekcióval	
Bruttó termelési érték	ezer HUF/hektár MT	337,78	337,78	576,57
Értékesítés nettó árbevétele	ezer HUF/hektár MT	249,61	249,61	458,58
ebből: szántóföldi növénytermesztés	ezer HUF/hektár MT	104,56	104,56	150,98
állattenyésztés	ezer HUF/hektár MT	83,20	83,20	190,53
zöldség, gyümölcs, szőlő, bor	ezer HUF/hektár MT	54,40	54,40	31,50
egyéb mezőgazdasági tevékenységek	ezer HUF/hektár MT	3,77	3,77	38,35
Egyéb bevételek	ezer HUF/hektár MT	83,51	83,51	110,81
Aktivált saját teljesítmények	ezer HUF/hektár MT	4,66	4,66	7,17
Üzemi költségek összesen	ezer HUF/hektár MT	256,38	311,64	528,03
ebből: anyagi jellegű ráfordítások	ezer HUF/hektár MT	173,95	173,95	382,54
személyi jellegű ráfordítások	ezer HUF/hektár MT	24,84	80,11	77,34
igénybe vett szolgáltatások költsége	ezer HUF/hektár MT	35,14	35,14	81,61
ún. egyéb ráfordítások	ezer HUF/hektár MT	28,91	28,91	25,06
Üzemi tevékenység eredménye	ezer HUF/hektár MT	81,41	26,14	48,54
Adózás előtti eredmény	ezer HUF/hektár MT	77,21	21,95	36,29
Mérleg szerinti eredmény	ezer HUF/hektár MT	23,57	-31,70	23,93
Termelési érték-arányos jövedelmezőség	százalék	22,86	6,50	6,29
Össztőke-jövedelmezőség	százalék	9,44	3,02	6,57
Sajátőke-jövedelmezőség	százalék	10,37	2,95	7,30
Munka-jövedelmezőség	ezer HUF/ÉME	2 754,28	2 403,40	3 230,90
Cash-flow	ezer HUF/hektár MT	53,47	-1,80	70,13

Megjegyzés: A korrekció által érintett tételek félkövér szedéssel jelennek meg.

Forrás: Tesztüzemi adatok alapján az AKI Vállalkozáselemzési Osztályán készült számítás

egyéni gazdaságokénak több mint a tízszerese.

Azt is figyelembe kell venni, hogy az egyéb bevételek között szereplő agrártámogatásokból (a bevételként nem elszámolható beruházási támogatásokat figyelmen kívül hagyva) a társas vállalkozások egységnyi területre 1,4-szer nagyobb összeghez jutottak. Ennek az egyik oka, hogy a társas vállalkozások területegységként is nagyobb kamattámogatást kapnak, mint a hitellehetőségekkel kevésbé élni tudó egyéni gazdaságok. Másrészt jobban kihasználják a pályázati úton elnyerhető támogatási forrásokat, így például az egyéni gazdaságokhoz képest 1 hektárra vetítve kétszer több agrárkörnyezet-gazdálkodási támogatást könyveltek el (13,4 ezer forint/hektár).

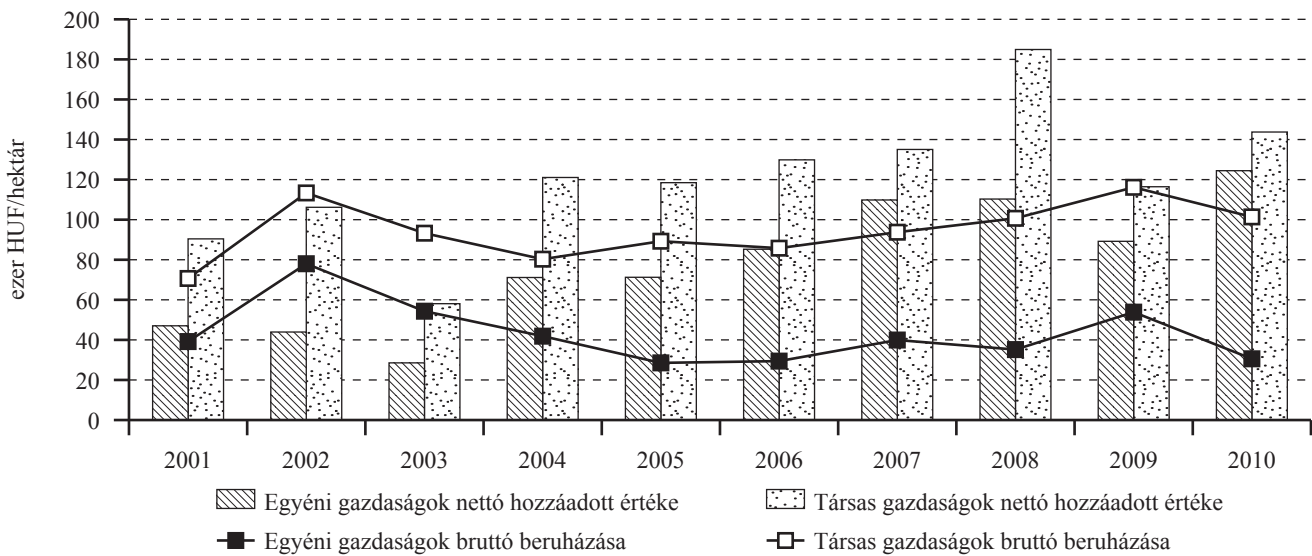
A bevételi oldalon bemutatott különbségek a költségszerkezetet is részben magyarázzák. Az állattenyésztés túlsúlya, valamint a mezőgazdasági szolgáltatások nagyobb aránya miatt a társas vállalkozások egy hektárra jutó anyagköltsége az egyéni gazdaságokénál

kétszer magasabb.

Az egyéni és a társas vállalkozási szektor jövedelmezőségének összevetéséből tehát az alábbi következtetés vonható le: az egyéni gazdaságok a jövedelmezőség alapján csak akkor versenyképesek, ha személyi költségeiket, illetve a családtagok fogyasztását képesek (hajlandók) alacsony szinten tartani. Ez a megállapítás elsősorban a vizsgált egyéni gazdaságok 78 százalékát kitevő alsó méretkategória üzemekre vonatkozik (üzemi STÉ ≤ 25 ezer euró, átlagos mezőgazdasági terület 16,95 hektár).

Ha a két szektor beruházásait több évre visszamenőleg és együtt vizsgáljuk, akkor megállapítható, hogy a társas vállalkozások nagyobb és növekvő mértékben költenek beruházásra. Így műszaki-technológiai színvonaluk növekvő mértékben válik el az egyéni gazdaságokétól. Ez összességében relatíve is egyre magasabb jövedelmet eredményez (6. ábra).

6. ábra: Az egyéni és a társas vállalkozások egy hektárra jutó nettó hozzáadott értékének és bruttó beruházásának változása (2001-2010)



Forrás: Tesztüzemi adatok alapján az AKI Vállalkozáselemzési Osztályán készült

A magyar tesztüzemi eredmények nemzetközi összehasonlításban

A magyar tesztüzemi információs rendszer EU-harmonizációja során elért eredmények lehetővé teszik, hogy azonos szerkezetben, azonos mutatók alapján történjen a mezőgazdasági üzemek összehasonlítása Magyarország, valamint az EU-15 és az EU-27 tagállamai között. Az összehasonlítást minden évben megnehezíti, hogy az európai uniós adatok csak egy év késéssel állnak rendelkezésre. A 10. táblázat néhány – Magyarországhoz a mezőgazdaság nemzetgazdasági jelentősége és/vagy üzemstruktúrája szempontjából hasonló – EU tagország és hazánk összehasonlító eredménymutatóit tartalmazza.

2009-ben hazánkban az egy hektárra jutó bruttó termelési érték 59,3 százaléka, a folyó termelő felhasználás pedig 75,5 százaléka az EU-27 átlagának. A költséghatékonyságot tekintve Magyarországon 91 eurócent ráfordításból állítanak elő 1 euró termelési értéket, ezzel szemben az EU-27 átlaga 77 eurócent.

A bruttó termelési értékből levonva a folyó termelő felhasználást, az értékcsökkenési leírást (ez utóbbi – egy hektárra vetítve – Magyarországon 45 százaléka az EU-átlagnak), valamint a folyó támogatások és -

adók egyenlegét, a nettó hozzáadott értéket kapjuk. Ez Magyarországon 2009-ben 346 euró/hektár, szemben az Európai Unió 740,8 eurós hektáronkénti átlagával. A nettó hozzáadott értékben mutatkozó különbségeket nem utolsó sorban az adókkal csökkentett támogatások eltérő mértéke okozza. Utóbbiak Magyarországon hektáronként mindössze 74 százalékát teszik ki az Unióbeli átlagnak.

Az üzemi jövedelem mutatója a tulajdon- és munkajogi eltérések miatt nem alkalmas a Magyarország és az EU-tagországok közötti összehasonlításra. (A hektárra vetített magyar bérek azért vannak egy szinten az unióbeli átlaggal, mert Magyarországon a társas gazdaságok kizárólag idegen munkaerőt alkalmaznak, s ezek bére növeli a mutatószámot. Ezzel szemben az EU-tagországok többségében a családi munkaerő dominál, amellyel kapcsolatban bérköltség nem jelentkezik.) A realitásokat jobban tükrözi az üzemi bruttó jövedelem egy hektárra jutó értéke, amely 2,1-szeres eltérést mutat az EU javára. A 7. ábra mutatja, hogy a növekvő mezőgazdasági jövedelmek ellenére a felzárkózás lassan történik.

10. táblázat: Eredménymutatók nemzetközi összehasonlításban

Mutatók	Országok	EUR/hektár							
		Franciaország 2009	Olaszország 2009	Ausztria 2009	Lengyelország 2009	EU-15 ^{a)} átlag 2009	EU-27 ^{b)} átlag 2009	Magyarország 2009	Magyarország 2010 ^{c)}
Bruttó termelési érték		1 714,7	3 327,4	1 948,1	1 200,1	1 979,8	1 792,2	1 063,3	1 163,3
- Folyó termelő felhasználás		1 193,6	1 278,5	1 237,7	800,6	1 204,2	1 116,1	842,5	856,2
- Értékcsökkenés		343,0	440,9	499,4	203,6	291,6	266,6	120,1	125,6
+ Folyó támogatások és- adók egyenlege		333,1	301,0	665,2	264,4	350,0	331,3	245,3	256,0
= Nettó hozzáadott érték		511,2	1 909,1	876,2	460,3	834,0	740,8	346,0	437,5
- Idegen erőforrások költségei ^{d)}		324,7	434,1	173,7	92,8	337,0	296,8	234,1	233,5
Ebből: bérek		130,2	353,0	49,0	65,7	178,1	162,4	148,3	146,9
+ Beruházási támogatások és adók egyenlege		13,2	9,3	-9,8	-2,4	11,2	13,2	32,8	11,7
= Üzemi jövedelem ^{e)}		199,7	1 484,3	692,8	365,1	508,2	457,2	144,7	215,7
Üzemi bruttó jövedelem ^{f)}		329,9	1 837,3	741,8	430,8	686,3	619,5	293,0	362,6
Üzemi bruttó jövedelem/ÉME		13 531,2	22 715,9	16 228,8	4 505,1	16 723,9	13 294,3	8 770,1	13 025,1

^{a)} Németország nélkül.

^{b)} Bulgária, Románia és Szlovákia nélkül.

^{c)} 2009: 1 EUR = 280,58 HUF, 2010: 1 EUR = 275,41 HUF

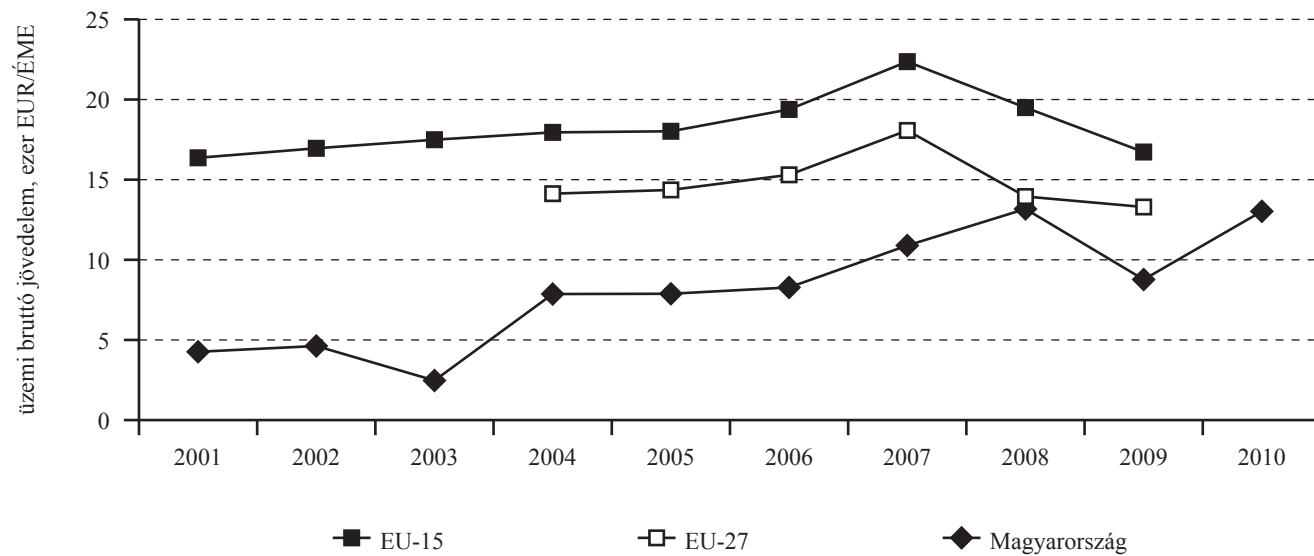
^{d)} Az idegen (fizetett) munkaerő bér- és társadalombiztosítási költsége, föld-, épület bérleti díja, fizetett kamatok.

^{e)} Mivel a költségek között nem kerül levonásra a családi munkaidő-felhasználás bérköltsége (illetve ez a kategória nem is értelmezhető), sem a családi tulajdonban levő föld költsége, ezért a mutató csak fenntartásokkal alkalmas családi és társas vállalkozások egymással való összehasonlítására, vagy együttes vizsgálatára.

^{f)} Az előző mutató „hibáinak” részbeni korrigálására itt az alkalmazotti bér- és társadalombiztosítási költségek nincsenek levonva (az EU-FADN-ben nem használatos mutató).

Forrás: Az FADN Public Database (<http://europa.eu.int/comm/agriculture/rica>) adatai alapján az AKI Vállalkozáselemzési Osztályán készült számítás

7. ábra: Az egy éves munkaerőegységre jutó üzemi bruttó jövedelem változása



Forrás: Az FADN Public Database (<http://europa.eu.int/comm/agriculture/rica>) adatai alapján az AKI Vállalkozáselemzési Osztályán készült

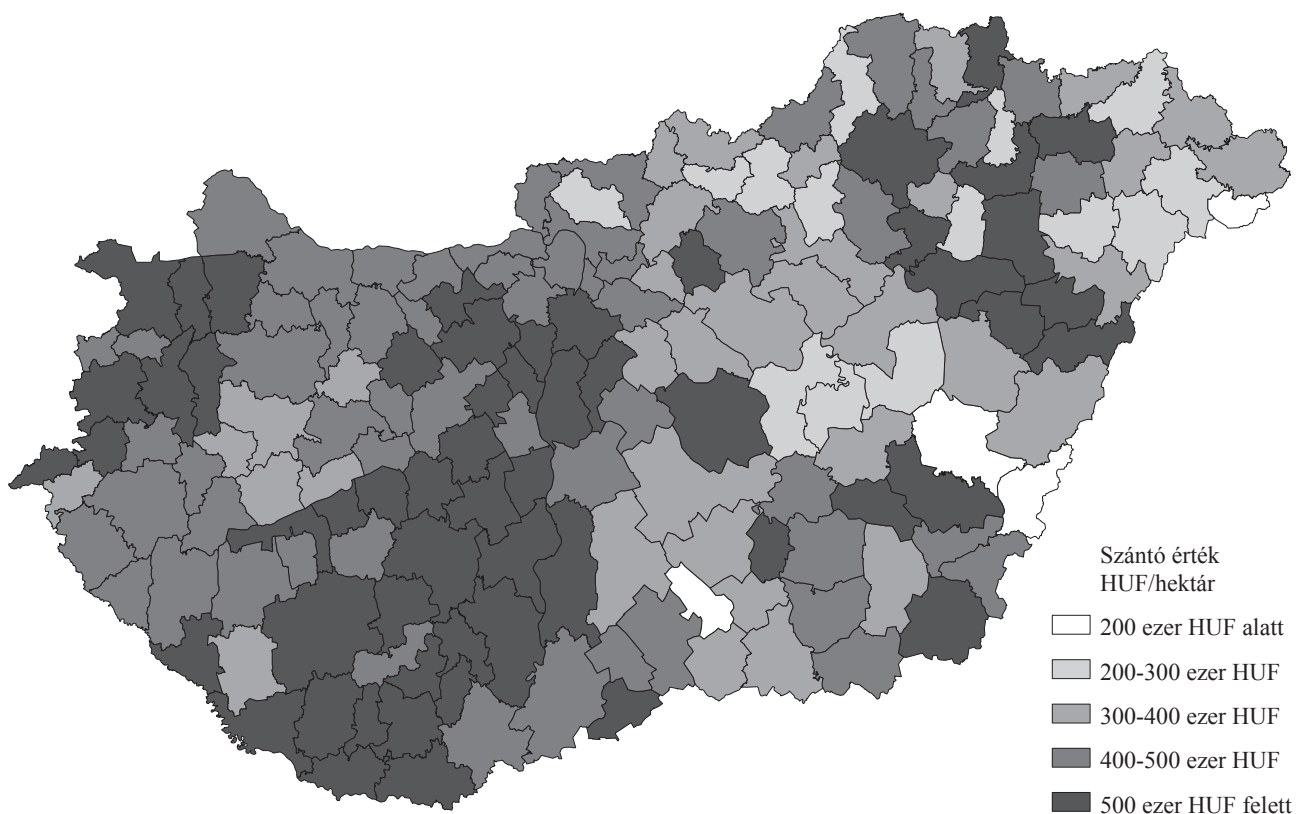
Földár Magyarországon

A földárak növekedése nem érte el az inflációt 2010-ben. A rendelkezésre álló tesztüzemi (2 százalékos) mintával a földforgalom reprezentatív módon nem mérhető, ezért a mintában szereplő gazdaságok által használt mezőgazdasági területeket (beleértve a bérelt földterületeket is), az adott régióban található, hasonló adottságú (fekvésű, minőségű) földterületek forgalmi értéke alapján értékeltük, figyelmen kívül hagyva a rokonok közötti adás-vételeket. A pontos ár meghatározásában fontos szerepet játszott a 16/2002. (II.18.) Kormányrendelet, mely alapján a polgármesteri hivatalok, illetve a körjegyzőségek hirdetőtábláján ki kell függeszteni a termőföldre vonatkozó árajánlatokat.

2010-ben átlagosan 4,0 százalékkal növekedtek a földárak. Egy hektár szántóterület piaci ára átlagosan 473 ezer forint volt (11. táblázat).

A szántóföld ára a Dunántúli régióban a legmagasabb (562 ezer forint/hektár). Az Alföldi régióban ennél átlagosan 145 ezer forinttal olcsóbban lehetett földet vásárolni. A szántóterület ára régiókon belül is nagy szórást mutat, a részletesebb (kistérségek szerinti) bontást a 8. ábra szemlélteti.

8. ábra: A szántóföld ára kistérségenként



Forrás: A Tesztüzemi adatok alapján az AKI Vállalkozáselemzési Osztályán készült

11. táblázat: Földár régiókénti bontásban

Régió	ezer HUF/hektár			
	Szántó	Gyep	Szőlő	Gyümölcs
Alföld	417	197	434	686
Dunántúl	562	308	1 123	921
Észak-Magyarország	440	132	1 851	1 201
Magyarország	473	216	957	787

Forrás: A Tesztüzemi adatok alapján az AKI Vállalkozáselemzési Osztályán készült számítás

Egy hektár gyepért szintén a Dunántúli régióban adnak a legtöbbet (308 ezer forint/hektár), amely a terület urbanizáltságával van összefüggésben. Az Észak-Magyarországi régiókban ennek 43 százalékáért lehet gyepterületet vásárolni. A szőlőterületek árban is többszörös a különbség. Azokban a régiókban, ahol jellemző a minőségi bortermelés a szőlőterület ára csaknem kétszeresen haladja meg az átlagot. Hasonló az összefüggés a hagyományosan gyümölcsstermelő régiókban is.

A szántóföld árát a régiós elhelyezkedés mellett természetesen a föld minősége is befolyásolja. A 12. táblázat mutatja a szántóföld árát aranykorona érték szerinti bontásban.

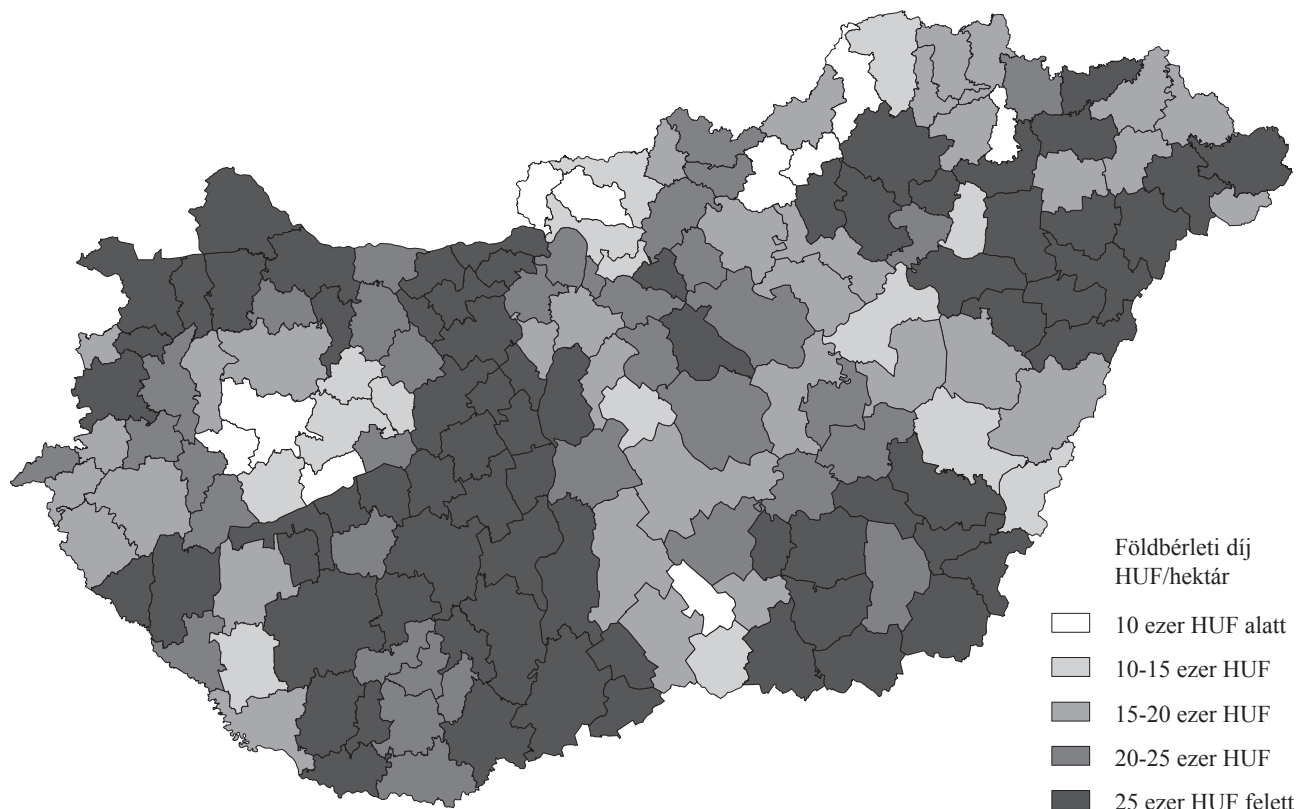
A földbérleti díjak a földárnál nagyobb mértékben, 12,1 százalékkal emelkedtek 2010-ben. Egy hektár szántó bérleti díja átlagosan 25 500 forint volt.

12. táblázat: **Szántóföld ára aranykorona érték és régiók szerinti bontásban**

ezer HUF/hektár				
Régió	17 AK alatt	17-30 AK	30 AK felett	Összesen
Alföld	332	427	580	417
Dunántúl	474	559	713	562
Észak- Magyarország	386	469	402	440
Magyarország	379	485	636	473

Forrás: A Tesztüzemi adatok alapján az AKI Vállalkozáselemzési Osztályán készült számítás

9. ábra: **A földbérleti díj kistérségenként**



Forrás: A Tesztüzemi adatok alapján az AKI Vállalkozáselemzési Osztályán készült

Összefoglalás

A Tesztüzemi Információs Rendszer eredményei 2010

Keszthelyi Szilárd, Pesti Csaba

1. A mezőgazdaság jövedelmezősége a 2009-es visszaesés után újra növekedett, reálértéken elérte a 2008-as rekordszintet.
2. Az egy hektárra jutó árbevételek 8 százalékkal, míg a költségek 1 százalékkal nőttek, így a növekvő támogatások is nagymértékben hozzájárultak a jövedelem növekedéséhez. A nettó hozzáadott érték 31 százalékkal lett magasabb az előző évinél (1. ábra). Míg az egyéni gazdaságok adózás előtti eredménye 74 százalékkal nőtt, addig a társas gazdaságoké 71 százalékkal múlta felül az egy évvel korábbi értéket.
3. A beruházások a tavalyi rekord évhez képest 26 százalékkal visszaestek, de ennek ellenére a nettó állóeszköz-felhalmozás (nettó beruházás) pozitív (3,3 ezer HUF/hektár) volt. A beruházások csökkenése a gépek, technológiai berendezések fejlesztésének visszaesésével van összefüggésben, de a tenyészállatok esetében is 3 százalékos csökkenés volt tapasztalható. Az ingatlan beruházások 4, a befejezetlen beruházások pedig 5 százalékos növekedést mutattak. A beruházások alakulása – mint minden évben – a beruházási támogatásokkal van összefüggésben. Az egy hektárra jutó beruházási támogatások összege 46 százalékkal mérséklődött.
4. Az egyéni gazdaságoknál az egy hektárra jutó beruházások értéke 30,6 ezer HUF volt, amely 57 százaléka az előző évinek, így a nettó beruházás ismét negatív volt (-6,6 ezer HUF/hektár). Az ingatlan és a gépberuházások 28 illetve 62 százalékkal csökkentek, a beruházások legnagyobb részét (37 százalékát) továbbra is a gépbeszerzések tették ki. A beruházási támogatások is megnövekedtek, és nagyobb mértékben csökkentek, mint a társas vállalkozásoknál.
5. A társas gazdaságok esetében a 2008-as, és 2009-es beruházási szempontból csúcs év után, 2010-ben a fejlesztések 13 százalékkal visszaestek. A vállalkozások hektáronkénti beruházása 101,4 ezer forint volt, mely az egyéni gazdaságok beruházásainak majdnem 3,5-szerese.
6. A pénzügyi válság hatásai a mezőgazdaságban elhúzódtak, 2010-ben az egy hektárra jutó beruházási és fejlesztési hitelek összege tovább csökkent (3 százalékkal).
7. A társas vállalkozások esetében az üzemtulajdonosoktól bérelt mezőgazdasági terület aránya 2010-ben nem sokat változott (15,2 százalékról 15,7 százalékra nőtt). Azok az üzemek, amelyek tulajdonosoktól (saját maguktól) bérelnek földet, 40 százalékkal magasabb bérleti díjat fizetnek hektáronként.
8. A jövedelmeket európai uniós (EU-27) összehasonlításban vizsgálva megállapítható, hogy a magyar üzemek az átlag 46,7 százalékát érik el.
9. A földárak növekedése 2010-ben sem torpant meg, a szántóterület ára 4 százalékkal emelkedett (473 ezer forint/hektárra). A bérleti díjak 12,1 százalékkal növekedtek. 2010-ben, egy hektár szántóterületet átlagosan 25,5 ezer forintért lehetett bérelni.

Kivonat

A Tesztüzemi Információs Rendszer eredményei 2010

Keszthelyi Szilárd, Pesti Csaba

A kiadvány 1528 egyéni gazdaság és 392 társas vállalkozás feldolgozott adatát tartalmazza. A mintavételre kijelölt gazdaságok üzemtípus, méret és gazdasági forma szerint reprezentálják a magyarországi árutermelő mezőgazdasági vállalkozásokat (106 ezer gazdaságot).

A mezőgazdaság jövedelmezősége a 2009-es visszaesés után újra növekedett, reálértéken elérte a 2008-as rekordszintet.

Az egy hektárra jutó árbevételek 8 százalékkal, míg a költségek 1 százalékkal nőttek, így a növekvő támogatások is nagymértékben hozzájárultak a jövedelem növekedéséhez. A nettó hozzáadott érték 31 százalékkal lett magasabb az előző évinél. Míg az egyéni gazdaságok adózás előtti eredménye 74 százalékkal nőtt, addig a társas gazdaságoké 71 százalékkal múlta felül az egy évvel korábbi értéket.

Mellékletek

Mellékletek jegyzéke

1. melléklet: A tesztüzemi információs rendszer fejlődése és működése.....	30	4. melléklet: A növénytermesztés intenzitása kistérségenként	33
2. melléklet: A bruttó hozzáadott érték számítása	32	5. melléklet: A tesztüzemek adatai.....	33
3. melléklet: A tesztüzemek által előállított nettó hozzáadott érték kistérségenként	32		

1. melléklet: **A tesztüzemi információs rendszer fejlődése és működése**

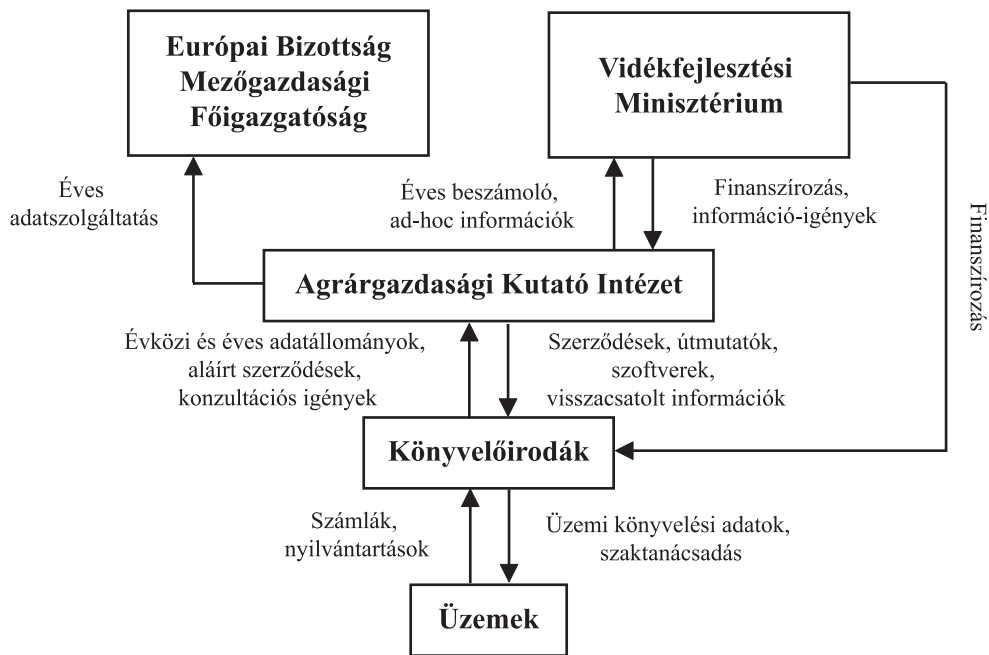
Az Európai Bizottság a mezőgazdasági üzemek jövedelem-alakulásának és gazdálkodásának elemzésére, s ezáltal a Közös Agrárpolitika támogatására 1965-ben egy reprezentatív információs rendszert hozott létre. A rendszer elnevezése: Mezőgazdasági Számviteli Információs Hálózat (angolul: *Farm Accountancy Data Network*, rövidítve: *FADN*; magyar rövidítése: MSzIH). Ennek az információs rendszernek az adatokkal történő feltöltése a tagországok kötelezően előírt feladata. Az Unió 27 tagországában – részben az említett kötelezettség teljesítése érdekében, részben országon belüli célokra – összesen mintegy 80 000 mezőgazdasági üzemről gyűtenek adatokat. A felmért gazdaságok egy megközelítőleg 6,4 milliós alapsokaságot reprezentálnak. A meghatározott szempontok szerint kiválasztott adatszolgáltató gazdaságok önkéntesen csatlakoznak a rendszerhez, s könyvelési adataikat rendelkezésre bocsátják. A továbbiakban ezen adatokat anonim módon, az adatvédelemre vonatkozó szigorú előírások betartása mellett kezelik és csak statisztikai célokra használják fel. A tagországokban folyó adatgyűjtés az egyes országok sajátos helyzetének és információ-igényeinek megfelelően kisebb-nagyobb mértékben tér ugyan a közösségi (brüsszeli) kötelező előírásoktól, de – bizonyos konverziók után – mindegyik képes egységes tartalmú és formátumú adatokat szolgáltatni az *FADN*-adatbázisba.

A magyar mezőgazdasági tesztüzemi információs rendszer azzal a céllal jött létre, hogy egyidejűleg szolgálja a hazai információ-szükséglet kielégítését, illetve az Európai Bizottság *FADN*-rendszeréhez történő kapcsolódást. Létrehozását az agrárgazdaság fejlesztéséről szóló 1997. évi CXIV. törvény is előírta. A törvénnyel összhangban a csatlakozás napján lépett hatályba a 13/2004. (I/31.) FVM rendelet, mely többek között a tesztüzemi rendszer Irányító Bizottságának összetételét írja elő.

A vizsgált üzemkör a legalább 4 ezer euró STÉ-t elérő egyéni gazdaságokból és gazdasági szervezetekből áll össze. Az üzemek a földrajzi elhelyezkedésük, méretük és termelési profiljuk figyelembe vételével kerülnek kiválasztásra. Az adatgyűjtést – magán-gazdaságoknál a számviteli számlák és egyéb nyilvántartások folyamatos évközi vezetését is beleértve – közbeszerzési eljárás során kiválasztott adatgyűjtő szervezetek (könyvelőirodák) végzik (2010-ben 7 könyvelőiroda). Az adatgyűjtők az adatszolgáltatás feltételeit az üzemekkel kötött írásbeli megállapodásban rögzítik. A könyvelőirodák tevékenységének szakmai követelményeit az AKI a velük kötött szerződésben határozza meg, betartását pedig folyamatosan ellenőrzi.

A feldolgozott eredményeket tartalmazó AKI-kiadvány magyar és angol nyelven évenként rendszeresen megjelenik. Az elemzés főbb megállapításai – többek között – beépülnek a mezőgazdaság helyzetéről szóló miniszeri beszámolóba is. A tesztüzemi hálózat szervezeti felépítését a 10. ábra mutatja.

10. ábra: **A tesztüzemi hálózat szervezeti struktúrája**



→ információk és pénzeszközök áramlása

Forrás: Készült az AKI Vállalkozáselemzési Osztályán

Az adatgyűjtő rendszer szervezeti struktúrája magában foglalja:

- az Európai Bizottság Mezőgazdasági Főigazgatóságát, ahol az egységes *FADN* keretében folyó tevékenység irányítása, az Unió egészére vonatkozó kimutatások előállítása, illetve az adatok egyéb módon történő hasznosítása zajlik (pl. modellvizsgálatok céljára);
- a Vidékfejlesztési Minisztériumot (VM), amely a magyar információs hálózat általános felügyeletét látja el és a finanszírozást biztosítja;
- az AKI-t, amely a tesztüzemi rendszer folyamatos működtetési feladataiért, a központi adatfeldolgozásért, az eredmények nyilvánosságra hozásáért, a rendszer továbbfejlesztéséért valamint az EU-kapcsolatokért felelős.
- Az üzemekkel való közvetlen kapcsolattartás, (az egyéni vállalkozások többségében) maga a könyvelés és az éves beszámolók előállítása a könyvelőirodák feladata. Ezt a tevékenységet jelenleg hét, nyilvános pályázat keretében kiválasztott könyvelőiroda végzi. Az AKI által készített kiválasztási terv alapján a konkrét adatszolgáltató gazdaságok megkeresése és a velük való megállapodás is a könyvelőirodákra hárul.
- Az üzemek képezik a megfigyelés tárgyát. Kiválasztásuk 4 kritérium alapján történik (cégjogi forma, üzemméret, termelési irány, regionális elhelyezkedés). Adatgyűjtésre kizárólag a legalább 4 ezer euró STÉ-t elérő gazdaságokban kerül sor.

A struktúra egyes szintjei közötti információ-áramlás főbb jellemzői a következők:

A VM információ-igénnyel lép fel az AKI felé és pénzeszközöket ad át számára (a VM finanszírozza a könyvelőirodák tevékenységét is), míg a másik irányban (a VM felé) az éves jelentés és az eseti információk áramlanak.

Az AKI és a könyvelőirodák közötti sokoldalú kapcsolatokat egyrészt szerződések, a könyvelőirodák számára átadott szakmai dokumentációk, instrukciók, szoftverek szimbolizálják; a másik oldalon az üzemi adatok átadása történik az AKI részére és rendszeres konzultációs igények jelennek meg.

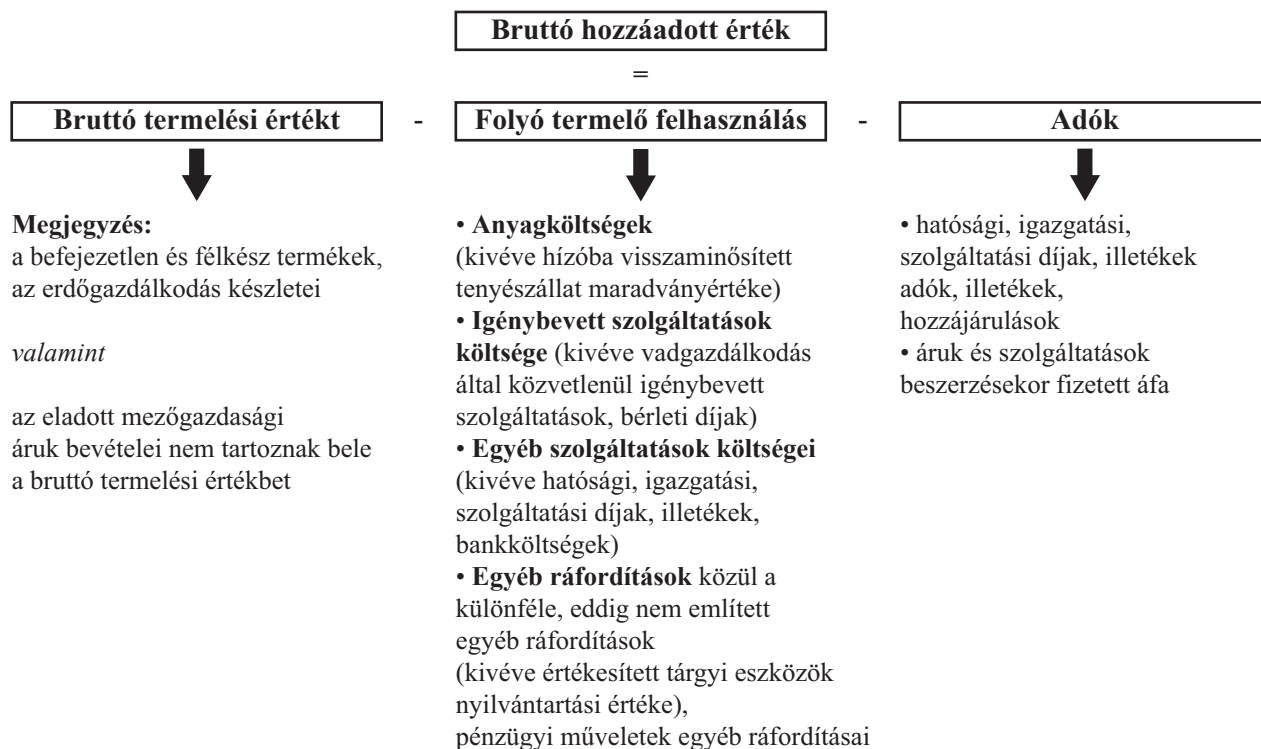
A könyvelőirodák adatokat áramoltatnak vissza a termelők számára azok saját üzeméről, illetve a hasonló adottságú gazdaságok átlagos eredményeiről, amelyek felhasználhatók a horizontális és vertikális üzem-összehasonlításhoz. Ezen kívül szaktanácsadás és egyéb szolgáltatások (adóbevallások, pályázatok készítése, szakmai utak szervezése az adatszolgáltatók részére stb.) jelennek meg a termelők együttműködésének ellentételezéseként. Utóbbiak számláikat és egyéb gazdasági nyilvántartásaikat bocsátják a könyvelőirodák rendelkezésére.

Az Európai Bizottság Mezőgazdasági Főigazgatósága részére hivatalosan első alkalommal a 2004. évről kellett részletes (üzemsoros) adatokat átadni.

A tesztüzemekben folyó adatgyűjtés főbb témakörei az alábbiak:

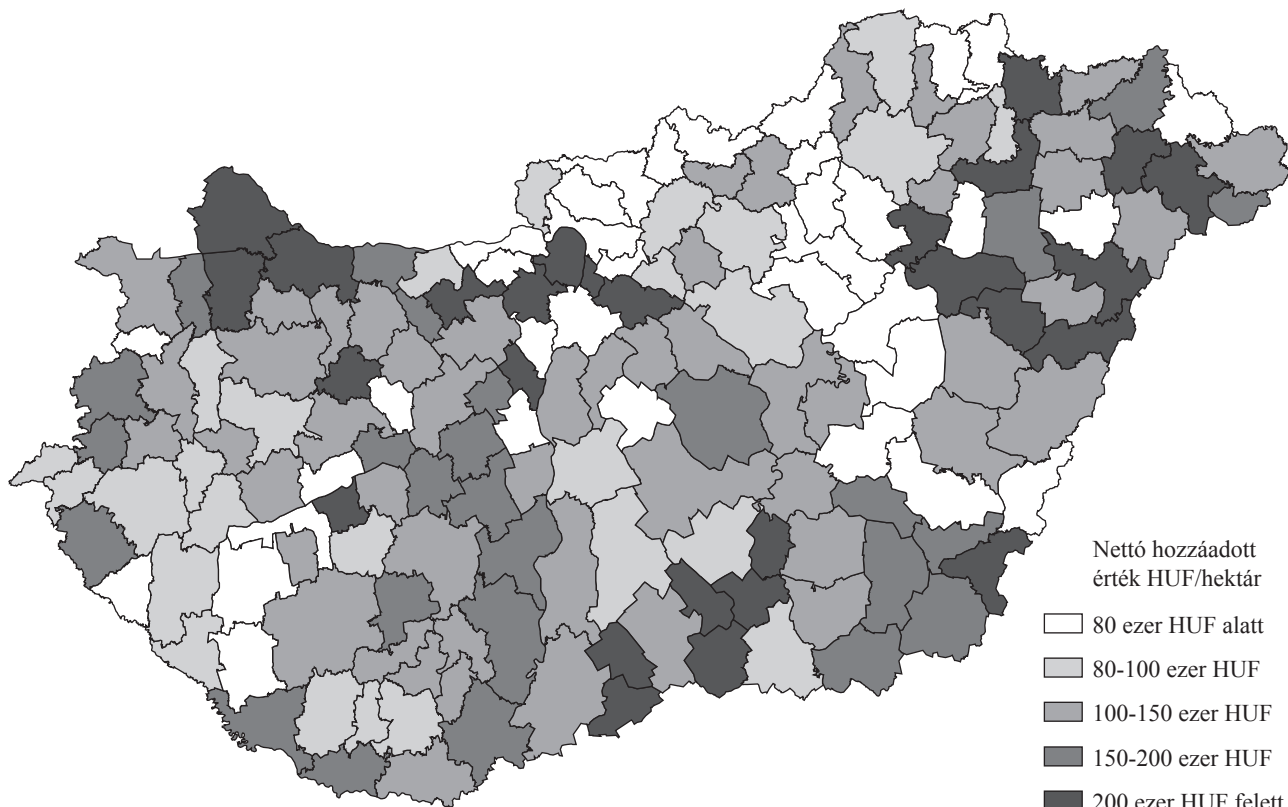
- a gazdaságok azonosító- és alapadatai,
- földterületi adatok,
- a munkaerő-állomány adatai,
- a vállalkozás mérlegének adatai,
- az eredmény-kimutatás adatai,
- a befektetett eszközök állományának változása,
- kimutatás az állatállomány és a készletek értékéről,
- kimutatás a követelések esedékességéről és a kötelezettségek lejárataról,
- az állatállomány és a készletek változása,
- kimutatás a tárgyévre igényelt támogatásokról,
- vetésterület, átlaghozamok, átlagárak, üzemi belső felhasználás,
- ágazati költség- és eredmény-elszámolás.

2. melléklet: A bruttó hozzáadott érték számítása



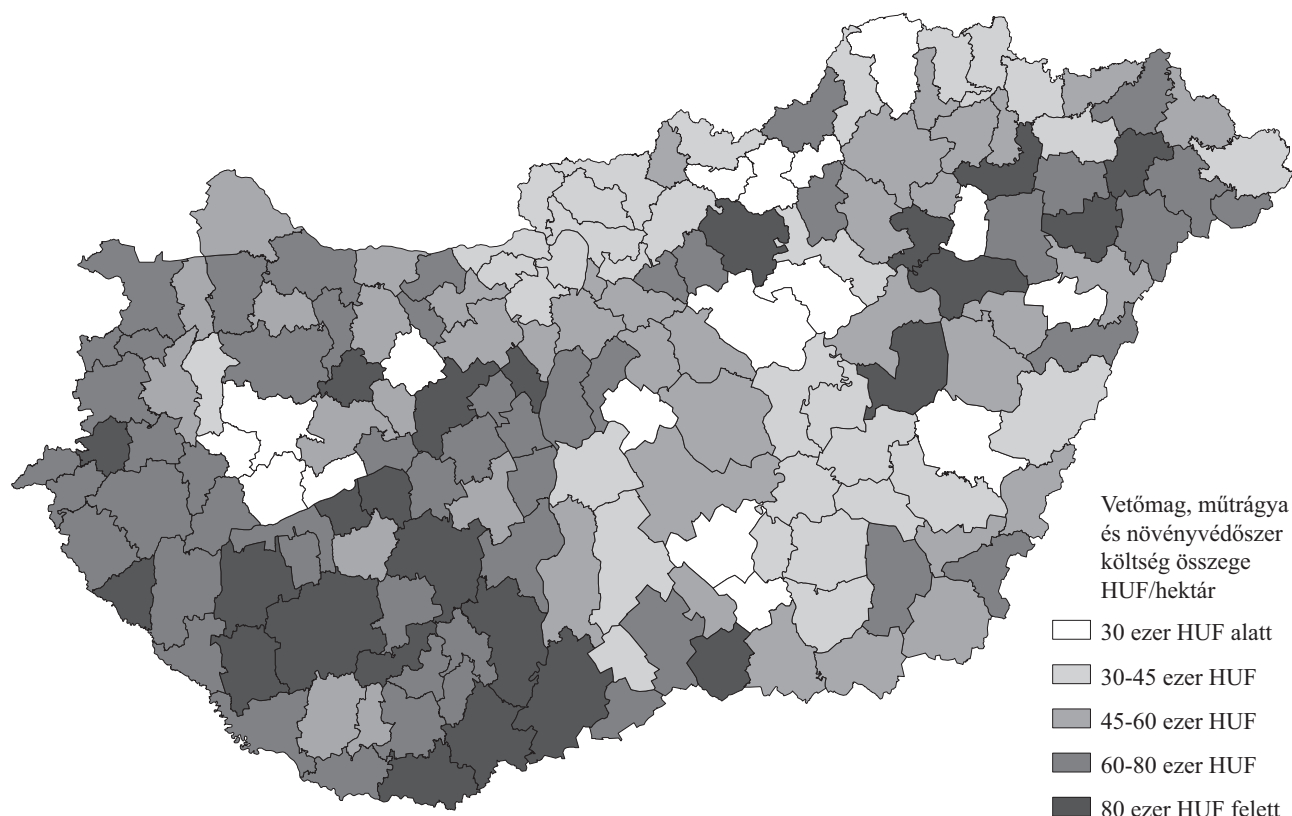
Forrás: Készült az AKI Vállalkozáselemzési Osztályán

3. melléklet: A teszttüzemek által előállított nettó hozzáadott érték kistérségeként



Forrás: A Tesztüzemi adatok alapján az AKI Vállalkozáselemzési Osztályán készült

4. melléklet: A növénytermesztés intenzitása kistérségenként



Forrás: A Tesztüzemi adatok alapján az AKI Vállalkozáselemzési Osztályán készült

5. melléklet: A tesztüzemek adatai

Egyéni gazdaságok¹²

1.1. Átlagadatok üzemméret és termelési irány szerint	34
1.2. Átlagadatok termelési irány szerint	40
1.3. Az adatok, mutatók szóródása termelési irány szerint	46

Társas vállalkozások¹²

2.1. Átlagadatok üzemméret és termelési irány szerint	64
2.2. Átlagadatok termelési irány szerint	70
2.3. Az adatok, mutatók szóródása termelési irány szerint	76

Összes gazdaság¹²

3.1. Átlagadatok üzemméret és termelési irány szerint	82
---	----

Régiós adatok¹²

4.1. Átlagadatok, mutatók az alföldi régióban	112
4.2. Átlagadatok, mutatók a dunántúli régióban	124
4.3. Átlagadatok, mutatók az észak-magyarországi régióban	136

Fontosabb pénzügyi mutatók idősorban¹²

5.1. Egyéni gazdaságok	148
5.2. Társas gazdaságok	150
5.3. Összes gazdaság	152

¹² Amennyiben egy csoportban az üzemek száma nem érte el az ötöt, az adatokat nem közöltük.

Adat, mutató	Mértékegység	Egyéni gazdaságok (STÉ szerint, euró)			Összes	
		Üzemméret ⇨	<=25000	>25000-65000		>65000
Üzemszám a mintában	-		451	507	570	1 528
Üzemszám a megfigyelt alapsokaságban	-		78 087	15 458	6 045	99 590
Standard termelési érték	ezer HUF/üzem		2 965,12	9 903,89	35 715,55	6 029,97
Standard termelési érték	ezer EUR/üzem		11,44	38,22	137,81	23,27
Eszközellátottság	Összes terület	hektár/üzem	17,89	48,19	147,69	30,47
	ebből: bérelt terület	hektár/üzem	4,92	18,86	69,74	11,02
	Mezőgazdasági terület (MT)	hektár/ezer EUR STÉ	1,48	1,23	1,05	1,26
	Mezőgazdasági terület (MT)	hektár/üzem	16,95	46,82	144,58	29,34
	ebből: szántó	hektár/üzem	12,97	35,62	125,19	23,30
	gyep	hektár/üzem	3,36	9,54	16,36	5,11
	szőlő, gyümölcsös	hektár/üzem	0,63	1,66	3,03	0,94
	MT átlagos aranykorona értéke	AK/hektár	17,96	16,56	19,03	17,81
	Munkaerőállomány	ÉME/ezer EUR STÉ	0,07	0,04	0,02	0,04
	Munkaerőállomány	ÉME/üzem	0,80	1,41	3,00	1,02
	ebből: családtagok	csÉME/üzem	0,65	1,00	1,38	0,75
	Munkaerőállomány	ÉME/száz hektár MT	4,69	3,01	2,07	3,49
	Eszközérték	ezer HUF/száz hektár MT	95 503,98	78 064,30	78 559,05	86 114,46
	ebből: tárgyi eszközök értéke	ezer HUF/száz hektár MT	63 953,31	54 188,08	56 969,77	59 444,98
	Termelési szerkezet	Vetésterület összesen	hektár/üzem	11,35	33,28	122,09
ebből: kalászos gabonafélék		hektár/üzem	5,10	13,44	45,23	8,83
szemeskukorica		hektár/üzem	2,90	8,48	32,38	5,56
olajos, hüvelyes és rosnövények		hektár/üzem	1,31	6,73	32,29	4,03
ebből: napraforgó		hektár/üzem	1,01	4,33	17,95	2,55
burgonya		hektár/üzem	0,03	0,13	0,21	0,05
repce		hektár/üzem	0,26	1,72	11,63	1,18
silókukorica		hektár/üzem	0,07	0,26	1,69	0,20
lucerna		hektár/üzem	0,97	1,85	3,99	1,29
egyéb szántóföldi takarmánynöv.		hektár/üzem	0,36	0,41	0,78	0,39
Parlag terület		hektár/üzem	1,73	2,79	3,68	2,01
Állatállomány		sz.á./ezer EUR STÉ	0,30	0,26	0,22	0,26
Állatállomány		sz.á./száz hektár MT	20,54	20,89	21,00	20,76
ebből: szarvasmarha		sz.á./száz hektár MT	8,97	9,16	8,51	8,88
ebből: tejlő tehén		sz.á./száz hektár MT	2,23	2,07	3,61	2,60
növendék- és hizóállat		sz.á./száz hektár MT	6,69	7,01	4,85	6,22
sertés		sz.á./száz hektár MT	5,31	1,76	3,89	4,01
ebből: hizósertés		sz.á./száz hektár MT	3,06	1,03	2,63	2,43
tenyészkoca		sz.á./száz hektár MT	1,29	0,41	0,46	0,83
juh		sz.á./száz hektár MT	4,64	4,80	3,88	4,45
baromfi		sz.á./száz hektár MT	1,02	4,77	4,54	3,00
Hozamok, értékesítési árak		Búza	tonna/hektár	2,86	3,24	3,64
	Rozs	tonna/hektár	0,94	1,28	2,03	1,17
	Őszi árpa	tonna/hektár	2,45	2,65	2,80	2,60
	Szemeskukorica	tonna/hektár	5,97	6,25	6,78	6,32
	Napraforgó	tonna/hektár	1,52	1,76	1,87	1,73
	Burgonya	tonna/hektár	13,03	14,46	18,13	14,80
	Repce	tonna/hektár	1,59	1,78	1,91	1,83
	Tejhozam	liter/tehen	3 526,62	3 532,07	4 930,19	4 109,86
	Malac (felnevelt)	darab/koca	14,00	12,82	13,16	13,71
	Tyúktojás	darab/tojó	279,93	263,79	281,90	271,81
	Búza	HUF/kg	40,19	39,49	40,01	39,92
	Rozs	HUF/kg	28,51	31,36	35,66	30,68
	Őszi árpa	HUF/kg	29,71	29,14	29,63	29,54
	Szemeskukorica	HUF/kg	40,60	39,36	38,41	39,42
	Napraforgó	HUF/kg	92,71	86,97	85,78	88,04
	Burgonya	HUF/kg	85,31	68,50	61,28	70,72
	Repce	HUF/kg	79,71	80,43	79,83	79,95
	Tehéntej	HUF/liter	96,42	84,59	75,21	85,29
	Vágósertés	HUF/kg	321,80	310,92	302,95	313,96
Tyúktojás	HUF/darab	19,92	23,66	20,11	21,92	

Adat, mutató	Termelési irány ⇨ Üzemméret ⇨ Mértékegység	Szántóföldi növénytermesztők (terület szerint, ha)				
		≤50 ha	>50-150	>150 ha	Összes	
Üzemszám a mintában	-	252	320	235	807	
Üzemszám a megfigyelt alapsokaságban	-	29 364	7 528	2 592	39 484	
Standard termelési érték	ezer HUF/üzem	3 355,58	10 911,51	30 602,01	6 584,98	
Standard termelési érték	ezer EUR/üzem	12,95	42,10	118,08	25,41	
Eszközellátottság	Összes terület	hektár/üzem	20,88	84,00	234,12	46,91
	ebből: bérelt terület	hektár/üzem	4,84	31,21	121,12	17,50
	Mezőgazdasági terület (MT)	hektár/ezer EUR STÉ	1,52	1,95	1,95	1,79
	Mezőgazdasági terület (MT)	hektár/üzem	19,74	82,13	229,85	45,43
	ebből: szántó	hektár/üzem	18,76	74,52	210,97	42,01
	gyep	hektár/üzem	0,44	6,80	17,51	2,77
	szőlő, gyümölcsös	hektár/üzem	0,55	0,82	1,37	0,65
	MT átlagos aranykorona értéke	AK/hektár	20,48	20,34	19,79	20,41
	Munkaerőállomány	ÉME/ezer EUR STÉ	0,05	0,03	0,02	0,03
	Munkaerőállomány	ÉME/üzem	0,60	1,10	2,14	0,80
	ebből: családtagok	csÉME/üzem	0,50	0,86	1,21	0,61
	Munkaerőállomány	ÉME/száz hektár MT	3,05	1,34	0,93	1,76
	Eszközérték	ezer HUF/száz hektár MT	92 765,04	63 758,30	55 628,52	70 431,79
	ebből: tárgyi eszközök értéke	ezer HUF/száz hektár MT	61 233,61	44 545,65	41 658,04	48 979,40
Termelési szerkezet	Vetésterület összesen	hektár/üzem	18,10	65,76	195,58	38,84
	ebből: kalászos gabonafélék	hektár/üzem	8,16	26,64	77,54	16,24
	szemeskukorica	hektár/üzem	5,51	18,49	44,18	10,53
	olajos, hüvelyes és rosnövények	hektár/üzem	3,08	15,89	58,27	9,14
	ebből: napraforgó	hektár/üzem	2,26	9,81	31,63	5,63
	burgonya	hektár/üzem	0,15	0,08	0,11	0,13
	repce	hektár/üzem	0,65	4,82	21,70	2,83
	silókukorica	hektár/üzem	0,06	0,08	0,50	0,09
	lucerna	hektár/üzem	0,44	1,70	2,66	0,82
	egyéb szántóföldi takarmánynöv.	hektár/üzem	0,03	0,35	0,95	0,15
	Parlag terület	hektár/üzem	0,67	9,08	21,14	3,62
	Állatállomány	sz.á./ezer EUR STÉ	0,04	0,04	0,04	0,04
	Állatállomány	sz.á./száz hektár MT	2,76	2,18	2,10	2,34
	ebből: szarvasmarha	sz.á./száz hektár MT	1,08	1,20	1,27	1,18
	ebből: tejlő tehén	sz.á./száz hektár MT	0,07	0,03	0,06	0,05
	növendék- és hízóállat	sz.á./száz hektár MT	1,01	1,16	1,20	1,12
	sertés	sz.á./száz hektár MT	1,42	0,43	0,20	0,67
	ebből: hizósertés	sz.á./száz hektár MT	0,94	0,26	0,11	0,43
	tenyészkoca	sz.á./száz hektár MT	0,29	0,09	0,04	0,14
	juh	sz.á./száz hektár MT	0,13	0,34	0,58	0,35
	baromfi	sz.á./száz hektár MT	0,00	0,03	0,02	0,02
	Hozamok, értékesítési árak	Búza	tonna/hektár	3,21	3,29	3,56
Rozs		tonna/hektár	1,03	0,43	1,62	1,06
Őszi árpa		tonna/hektár	2,51	2,64	2,15	2,41
Szemeskukorica		tonna/hektár	6,16	6,54	6,67	6,43
Napraforgó		tonna/hektár	1,60	1,75	1,85	1,75
Burgonya		tonna/hektár	14,43	13,70	22,53	14,78
Repce		tonna/hektár	2,09	1,63	1,84	1,82
Tejhozam		liter/tehén	2 415,02	4 050,84	4 530,51	3 534,53
Malac (felnevelt)		darab/koca	12,09	14,25	14,96	12,87
Tyúktojás		darab/tojó	160,42	215,42	0,00	209,10
Búza		HUF/kg	39,98	39,92	40,42	40,11
Rozs		HUF/kg	28,34	31,92	33,82	30,48
Őszi árpa		HUF/kg	30,54	28,93	29,62	29,73
Szemeskukorica		HUF/kg	40,33	39,66	37,77	39,35
Napraforgó		HUF/kg	90,93	87,18	86,25	87,90
Burgonya		HUF/kg	75,69	52,04	59,97	70,88
Repce		HUF/kg	78,21	80,43	80,38	79,99
Tehéntej		HUF/liter	88,63	103,78	71,41	85,78
Vágósertés		HUF/kg	324,77	300,16	296,91	315,70
Tyúktojás	HUF/darab	32,56	25,42	0,00	26,24	

1.1./b Átlagadatok (az STÉ alapján számított) üzemméret szerint (Országos adatok - Egyéni gazdaságok)

Adat, mutató	Üzemméret ⇨ Mértékegység	Egyéni gazdaságok (STÉ szerint, euró)			Összes	
		≤25000	>25000-65000	>65000		
Üzemszám a mintában	-	451	507	570	1 528	
Üzemszám a megfigyelt alapsokaságban	-	78 087	15 458	6 045	99 590	
Standard termelési érték	ezer HUF/üzem	2 965,12	9 903,89	35 715,55	6 029,97	
Standard termelési érték	ezer EUR/üzem	11,44	38,22	137,81	23,27	
Mérleg adatok	Ingatlanok	ezer HUF/hektár MT	506,54	400,70	374,23	440,74
	ebből: termőföld	ezer HUF/hektár MT	168,77	162,65	134,46	156,99
	ültetvények	ezer HUF/hektár MT	25,96	28,21	20,57	24,91
	épületek, építmények	ezer HUF/hektár MT	151,89	91,90	100,74	121,73
	Gépek, berendezések, járművek	ezer HUF/hektár MT	110,17	117,71	172,27	130,62
	Befektetett pénzügyi eszközök	ezer HUF/hektár MT	0,15	0,05	0,23	0,15
	Forgóeszközök	ezer HUF/hektár MT	315,18	238,25	214,66	266,05
	ebből: készletek	ezer HUF/hektár MT	63,70	60,94	75,18	66,45
	ebből: állatok	ezer HUF/hektár MT	15,53	12,25	12,62	13,85
	mezei leltár	ezer HUF/hektár MT	18,56	21,91	28,89	22,48
	követelések, értékpapírok, pénzeszk.	ezer HUF/hektár MT	251,48	177,31	139,48	199,60
	Eszközérték összesen	ezer HUF/üzem	16 190,41	36 550,37	113 582,96	25 262,01
	Eszközérték összesen	ezer HUF/ezer EUR STÉ	1 415,07	956,42	824,17	1 085,71
	Eszközérték összesen	ezer HUF/hektár MT	955,04	780,64	785,59	861,14
	Saját tőke	ezer HUF/hektár MT	861,80	657,24	640,01	744,77
	Céltartalékok	ezer HUF/hektár MT	0,00	0,00	0,00	0,00
	Kötelezettségek	ezer HUF/hektár MT	93,24	123,40	145,59	116,37
	ebből: hosszú lejáratú kötelezettségek	ezer HUF/hektár MT	22,80	28,73	55,92	34,17
	ebből: beruházási és fejl. hitelek	ezer HUF/hektár MT	9,11	21,37	34,07	19,61
	rövid lejáratú kötelezettségek	ezer HUF/hektár MT	44,58	74,94	70,72	59,92
	ebből: szállítók	ezer HUF/hektár MT	3,11	15,44	5,39	6,84
	röv. lej. hitelek és kölcsönök	ezer HUF/hektár MT	0,52	1,78	3,75	1,80
	Befektetések	Bruttó beruházás	ezer HUF/üzem	376,68	1 571,52	5 886,07
Bruttó beruházás		ezer HUF/ezer EUR STÉ	32,92	41,12	42,71	38,53
Bruttó beruházás		ezer HUF/hektár MT	22,22	33,56	40,71	30,56
ebből: ingatlanok		ezer HUF/hektár MT	7,25	12,24	14,13	10,54
gépek, berendezések, járművek		ezer HUF/hektár MT	9,14	10,39	15,60	11,38
tenyészállatok		ezer HUF/hektár MT	3,98	8,07	3,30	4,79
befejezetlen beruházások		ezer HUF/hektár MT	1,06	2,46	6,59	3,06
Beruházási támogatások		ezer HUF/hektár MT	1,29	2,58	4,57	2,59
Készletváltozás		ezer HUF/hektár MT	1,14	-3,78	6,03	1,38
ebből: állatok készletérték változása		ezer HUF/hektár MT	-3,75	-3,10	1,32	-2,07
anyagkészletek változása		ezer HUF/hektár MT	4,90	-0,68	4,71	3,46
Nettó beruházás		ezer HUF/üzem	-212,82	-214,92	132,32	-192,20
Nettó beruházás		ezer HUF/ezer EUR STÉ	-18,60	-5,62	0,96	-8,26
Nettó beruházás		ezer HUF/hektár MT	-12,55	-4,59	0,92	-6,55
Nettó kötelezettségek	ezer HUF/hektár MT	-158,24	-53,90	6,10	-83,23	
Eredménykimutatás	Értékesítés nettó árbevétele a mg.-ban	ezer HUF/üzem	3 513,35	12 209,23	44 029,14	7 322,27
	Értékesítés nettó árbevétele a mg.-ban	ezer HUF/ezer EUR STÉ	307,07	319,48	319,48	314,70
	Értékesítés nettó árbevétele a mg.-ban	ezer HUF/hektár MT	207,25	260,76	304,53	249,61
	ebből: szántóföldi növ.term., gyepgazd.	ezer HUF/hektár MT	77,60	108,97	141,74	104,56
	ebből: kalászos gabonafélék	ezer HUF/hektár MT	22,44	31,76	40,73	30,22
	szemeskukorica	ezer HUF/hektár MT	32,63	41,18	52,52	40,70
	olajos, hüvelyes és rosnöv.	ezer HUF/hektár MT	11,25	22,37	35,33	21,21
	ebből: napraforgó	ezer HUF/hektár MT	8,95	15,24	20,07	13,84
	burgonya	ezer HUF/hektár MT	1,64	4,01	2,05	2,35
	repce	ezer HUF/hektár MT	1,89	5,34	12,65	5,96
	állattenyésztés	ezer HUF/hektár MT	59,39	98,92	106,24	83,20
	ebből: szarvasmarha	ezer HUF/hektár MT	12,43	10,04	6,87	10,18
	tej, tejtermékek	ezer HUF/hektár MT	7,18	6,63	13,06	8,80
	sertés	ezer HUF/hektár MT	18,73	5,76	12,97	13,80
	baromfi, tojás	ezer HUF/hektár MT	13,50	70,26	67,19	43,62
	kertészet	ezer HUF/hektár MT	42,36	28,18	34,43	36,48
	gyümölcsstermelés	ezer HUF/hektár MT	12,48	13,34	8,22	11,42
	szőlő- és bortermelés	ezer HUF/hektár MT	8,87	5,17	4,01	6,50
mezőgazdasági szolgáltatások	ezer HUF/hektár MT	2,09	1,95	6,86	3,48	
erdő- és vadgazdálkodás	ezer HUF/hektár MT	0,33	0,15	0,15	0,23	

Adat, mutató	Termelési irány ⇨ Üzemméret ⇨ Mértékegység	Szántóföldi növénytermesztők (terület szerint, ha)				
		≤50 ha	>50-150	>150 ha	Összes	
Üzemszám a mintában	-	252	320	235	807	
Üzemszám a megfigyelt alapsokaságban	-	29 364	7 528	2 592	39 484	
Standard termelési érték	ezer HUF/üzem	3 355,58	10 911,51	30 602,01	6 584,98	
Standard termelési érték	ezer EUR/üzem	12,95	42,10	118,08	25,41	
Mérleg adatok	Ingtatlanok	ezer HUF/hektár MT	478,86	316,32	264,85	351,75
	ebből: termőföld	ezer HUF/hektár MT	203,64	133,18	117,49	150,74
	ültetvények	ezer HUF/hektár MT	14,09	5,79	4,67	8,10
	épületek, építmények	ezer HUF/hektár MT	61,08	47,04	38,67	48,80
	Gépek, berendezések, járművek	ezer HUF/hektár MT	120,66	122,75	142,85	128,75
	Befektetett pénzügyi eszközök	ezer HUF/hektár MT	0,08	0,05	0,15	0,09
	Forgóeszközök	ezer HUF/hektár MT	315,23	192,02	139,28	214,32
	ebből: készletek	ezer HUF/hektár MT	44,78	44,33	46,01	45,03
	ebből: állatok	ezer HUF/hektár MT	2,02	1,79	1,67	1,82
	mezei leltár	ezer HUF/hektár MT	25,02	25,90	27,50	26,14
	követelések, értékpapírok, pénzeszk.	ezer HUF/hektár MT	270,45	147,68	93,28	169,28
	Eszközérték összesen	ezer HUF/üzem	18 313,05	52 366,80	127 859,52	31 997,71
	Eszközérték összesen	ezer HUF/ezer EUR STÉ	1 414,34	1 243,75	1 082,79	1 259,29
	Eszközérték összesen	ezer HUF/hektár MT	927,65	637,58	556,29	704,32
	Saját tőke	ezer HUF/hektár MT	829,21	561,28	461,96	614,88
	Céltartalékok	ezer HUF/hektár MT	0,00	0,00	0,00	0,00
	Kötelezettségek	ezer HUF/hektár MT	98,44	76,30	94,33	89,44
	ebből: hosszú lejáratú kötelezettségek	ezer HUF/hektár MT	30,68	22,69	39,28	30,79
	ebből: beruházási és fejl. hitelek	ezer HUF/hektár MT	7,95	14,40	22,54	15,02
	rövid lejáratú kötelezettségek	ezer HUF/hektár MT	41,65	40,37	42,68	41,55
	ebből: szállítók	ezer HUF/hektár MT	2,66	2,75	2,51	2,64
	röv. lej. hitelek és kölcsönök	ezer HUF/hektár MT	0,36	0,83	1,61	0,94
	Befektetések	Bruttó beruházás	ezer HUF/üzem	499,35	1 435,67	6 057,79
Bruttó beruházás		ezer HUF/ezer EUR STÉ	38,57	34,10	51,30	41,04
Bruttó beruházás		ezer HUF/hektár MT	25,29	17,48	26,36	22,95
ebből: ingatlanok		ezer HUF/hektár MT	10,38	6,83	8,63	8,57
gépek, berendezések, járművek		ezer HUF/hektár MT	13,57	9,27	14,20	12,30
tenyészállatok		ezer HUF/hektár MT	0,38	0,31	0,49	0,39
befejezetlen beruházások		ezer HUF/hektár MT	0,48	0,68	2,73	1,30
Beruházási támogatások		ezer HUF/hektár MT	0,08	0,55	1,66	0,77
Készletváltozás		ezer HUF/hektár MT	-2,00	-2,20	-2,24	-2,15
ebből: állatok készletérték változása		ezer HUF/hektár MT	-1,83	-0,36	-0,38	-0,84
anyagkészletek változása		ezer HUF/hektár MT	-0,17	-1,84	-1,86	-1,31
Nettó beruházás		ezer HUF/üzem	-73,21	-208,23	275,66	-76,05
Nettó beruházás		ezer HUF/ezer EUR STÉ	-5,65	-4,95	2,33	-2,99
Nettó beruházás		ezer HUF/hektár MT	-3,71	-2,54	1,20	-1,67
Nettó kötelezettségek		ezer HUF/hektár MT	-172,01	-71,39	1,05	-79,84
Eredménykimutatás	Értékesítés nettó árbevétele a mg.-ban	ezer HUF/üzem	3 814,09	12 746,88	35 573,80	7 602,31
	Értékesítés nettó árbevétele a mg.-ban	ezer HUF/ezer EUR STÉ	294,57	302,75	301,26	299,19
	Értékesítés nettó árbevétele a mg.-ban	ezer HUF/hektár MT	193,20	155,20	154,77	167,34
	ebből: szántóföldi növ.term., gyepgazd.	ezer HUF/hektár MT	157,03	138,00	139,82	144,76
	ebből: kalászos gabonafélék	ezer HUF/hektár MT	41,95	42,61	45,13	43,23
	szemeskukorica	ezer HUF/hektár MT	65,46	56,03	48,27	56,50
	olajos, hüvelyes és rostnöv.	ezer HUF/hektár MT	24,99	29,39	39,75	31,41
	ebből: napraforgó	ezer HUF/hektár MT	18,29	19,35	22,41	20,03
	burgonya	ezer HUF/hektár MT	9,57	1,30	0,57	3,73
	repce	ezer HUF/hektár MT	5,25	8,09	14,29	9,23
	állattenyésztés	ezer HUF/hektár MT	7,29	4,00	3,28	4,82
	ebből: szarvasmarha	ezer HUF/hektár MT	1,88	1,91	2,22	2,00
	tej, tejtermékek	ezer HUF/hektár MT	0,10	0,14	0,18	0,14
	sertés	ezer HUF/hektár MT	5,53	1,41	0,66	2,49
	baromfi, tojás	ezer HUF/hektár MT	0,04	0,31	0,27	0,21
	kertészet	ezer HUF/hektár MT	8,73	2,08	0,15	3,59
	gyümölcsstermelés	ezer HUF/hektár MT	11,60	4,29	2,35	6,01
	szőlő- és bortermelés	ezer HUF/hektár MT	1,97	1,46	0,16	1,19
	mezőgazdasági szolgáltatások	ezer HUF/hektár MT	4,31	3,82	6,13	4,75
erdő- és vadgazdálkodás	ezer HUF/hektár MT	0,76	0,08	0,26	0,36	

1.1./c Átlagadatok (az STÉ alapján számított) üzemméret szerint (Országos adatok - Egyéni gazdaságok)

Adat, mutató	Mértékegység	Egyéni gazdaságok (STÉ szerint, euró)				
		Üzemméret ⇨	≤25000	>25000-65000	>65000	Összes
Üzemszám a mintában	-		451	507	570	1 528
Üzemszám a megfigyelt alapsokaságban	-		78 087	15 458	6 045	99 590
Standard termelési érték	ezer HUF/üzem		2 965,12	9 903,89	35 715,55	6 029,97
Standard termelési érték	ezer EUR/üzem		11,44	38,22	137,81	23,27
Egyéb bevételek	ezer HUF/hektár MT		87,38	84,97	76,45	83,51
ebből: agrártámogatások	ezer HUF/hektár MT		62,50	68,84	67,67	65,62
Aktivált saját teljesítmények	ezer HUF/hektár MT		4,81	3,05	5,77	4,66
ebből: saját előállítású eszközök állományvált.	ezer HUF/hektár MT		1,57	1,46	2,03	1,68
saját term. készletek állományváltozása	ezer HUF/hektár MT		-4,90	-5,05	-1,82	-4,02
Bruttó termelési érték a mg.-ban	ezer HUF/hektár MT		299,44	348,79	386,75	337,78
Anyagköltség (vásárolt anyagok)	ezer HUF/hektár MT		107,65	152,60	170,51	137,59
ebből: növénytermesztés közvetlen anyagköltségei	ezer HUF/hektár MT		41,64	45,80	56,66	47,16
ebből: vetőmag, szaporítóanyag	ezer HUF/hektár MT		15,91	15,43	18,14	16,46
műtrágyák	ezer HUF/hektár MT		11,74	14,65	21,13	15,27
növényvédőszer	ezer HUF/hektár MT		12,33	14,02	16,10	13,88
ebből: állattenyésztés közvetlen anyagköltségei	ezer HUF/hektár MT		29,78	65,26	69,42	50,43
ebből: állatvásárlás	ezer HUF/hektár MT		4,42	14,64	17,88	10,98
takarmányvásárlás	ezer HUF/hektár MT		21,73	46,36	48,26	35,77
ebből: egyéb anyagköltség	ezer HUF/hektár MT		36,19	41,48	44,40	39,96
ebből: fűtőanyag, áram, víz	ezer HUF/hektár MT		6,89	10,05	7,48	7,85
hajtó- és kenőanyag	ezer HUF/hektár MT		21,67	24,38	28,36	24,34
Személyi jellegű ráfordítások	ezer HUF/hektár MT		24,94	24,01	25,37	24,84
ebből: bérköltség	ezer HUF/hektár MT		18,40	18,49	19,40	18,72
személyi jellegű egyéb kifizetések	ezer HUF/hektár MT		0,40	0,08	0,28	0,28
Értécsökkenési leírás	ezer HUF/hektár MT		28,00	30,10	32,61	29,90
ebből: épületek, építmények	ezer HUF/hektár MT		6,52	3,61	3,92	5,02
gépek, berendezések, járművek	ezer HUF/hektár MT		14,09	14,99	23,22	17,04
Egyéb költségek	ezer HUF/hektár MT		36,70	34,37	33,41	35,14
ebből: földbérleti díjak	ezer HUF/hektár MT		3,06	6,31	10,91	6,22
bérvállalkozók díja	ezer HUF/hektár MT		14,48	9,13	5,42	10,44
bankköltségek	ezer HUF/hektár MT		0,87	0,63	0,63	0,74
biztosítási díjak	ezer HUF/hektár MT		2,43	2,09	2,35	2,32
Üzemi költségek a mg.-ban összesen	ezer HUF/ezer EUR STÉ		350,53	328,15	290,46	323,23
Üzemi költségek a mg.-ban összesen	ezer HUF/hektár MT		236,58	267,85	276,87	256,38
Bruttó hozzáadott érték	ezer HUF/hektár MT		135,24	149,40	187,39	154,35
Nettó hozzáadott érték	ezer HUF/ezer EUR STÉ		158,90	146,15	162,38	156,90
Nettó hozzáadott érték	ezer HUF/hektár MT		107,24	119,29	154,78	124,45
Üzemi tevékenység eredménye a mg.-ban	ezer HUF/üzem		1 065,68	3 789,70	15 887,18	2 388,11
Üzemi tevékenység eredménye a mg.-ban	ezer HUF/ezer EUR STÉ		93,14	99,17	115,28	102,64
Üzemi tevékenység eredménye a mg.-ban	ezer HUF/hektár MT		62,86	80,94	109,88	81,41
Pénzügyi műveletek eredménye	ezer HUF/hektár MT		-2,24	-3,36	-6,75	-3,87
Szokásos vállalkozási eredmény	ezer HUF/ezer EUR STÉ		89,82	95,05	108,20	97,76
Szokásos vállalkozási eredmény	ezer HUF/hektár MT		60,62	77,58	103,14	77,54
Rendkívüli eredmény	ezer HUF/hektár MT		0,00	-1,22	-0,08	-0,33
Adózás előtti eredmény	ezer HUF/üzem		1 027,64	3 575,52	14 899,91	2 265,11
Adózás előtti eredmény	ezer HUF/ezer EUR STÉ		89,82	93,56	108,12	97,35
Adózás előtti eredmény	ezer HUF/hektár MT		60,62	76,37	103,05	77,21
Adózás előtti eredmény	ezer HUF/ÉME		1 291,80	2 533,91	4 967,33	2 210,22
Adózott eredmény	ezer HUF/hektár MT		57,73	72,44	97,15	73,17
Mérleg szerinti eredmény	ezer HUF/hektár MT		14,89	17,00	42,17	23,57
Termelésiérték-arányos jövedelmezőség	százalék		20,24	21,89	26,65	22,86
Össztőke jövedelmezősége	százalék		6,61	10,24	13,99	9,44
Saját tőke jövedelmezősége	százalék		7,03	11,62	16,10	10,37
Munka-jövedelmezőség	ezer HUF/ÉME		1 692,46	3 150,12	5 915,88	2 754,28
Cash-flow	ezer HUF/üzem		727,02	2 205,51	10 811,40	1 568,60
A befektetések fedezettsége	százalék		193,01	140,34	183,68	174,96
Likviditási gyorsráta	-		5,64	2,37	1,97	3,33
Likviditási ráta	-		7,07	3,18	3,04	4,44
Saját tőke aránya	százalék		90,24	84,19	81,47	86,49
Tőkeellátottság	százalék		134,69	121,17	112,10	125,15
Dinamikus eladósodottsági mutató	év		-3,69	-1,14	0,08	-1,56

Adat, mutató	Termelési irány ⇨ Üzemméret ⇨ Mértékegység	Szántóföldi növénytermesztők (terület szerint, ha)			
		<=50 ha	>50-150	>150 ha	Összes
Üzemszám a mintában	-	252	320	235	807
Üzemszám a megfigyelt alapsokaságban	-	29 364	7 528	2 592	39 484
Standard termelési érték	ezer HUF/üzem	3 355,58	10 911,51	30 602,01	6 584,98
Standard termelési érték	ezer EUR/üzem	12,95	42,10	118,08	25,41
Egyéb bevételek	ezer HUF/hektár MT	88,10	68,14	66,91	74,18
ebből: agrártámogatások	ezer HUF/hektár MT	58,13	57,85	59,99	58,65
Aktivált saját teljesítmények	ezer HUF/hektár MT	1,90	-0,34	-1,59	-0,03
ebből: saját előállítású eszközök állományvált. saját term. készletek állományváltozása	ezer HUF/hektár MT	0,09	0,26	0,22	0,19
Bruttó termelési érték a mg-ban	ezer HUF/hektár MT	283,20	223,00	220,10	241,49
Anyagköltség (vásárolt anyagok)	ezer HUF/hektár MT	94,15	75,55	81,24	83,45
ebből: növénytermesztés közvetlen anyagköltségei	ezer HUF/hektár MT	53,00	43,37	46,97	47,68
ebből: vetőmag, szaporítóanyag	ezer HUF/hektár MT	19,11	14,03	13,61	15,53
műtrágyák	ezer HUF/hektár MT	17,99	16,75	19,91	18,20
növényvédőszer	ezer HUF/hektár MT	14,81	12,30	13,25	13,43
ebből: állattenyésztés közvetlen anyagköltségei	ezer HUF/hektár MT	2,51	1,66	1,25	1,80
ebből: állatvásárlás	ezer HUF/hektár MT	0,43	0,48	0,29	0,40
takarmányvásárlás	ezer HUF/hektár MT	1,89	0,98	0,66	1,17
ebből: egyéb anyagköltség	ezer HUF/hektár MT	38,53	30,45	33,01	33,91
ebből: fűtőanyag, áram, víz	ezer HUF/hektár MT	3,85	1,78	2,21	2,59
hajtó- és kenőanyag	ezer HUF/hektár MT	26,99	22,50	24,43	24,59
Személyi jellegű ráfordítások	ezer HUF/hektár MT	13,24	12,57	12,22	12,67
ebből: bérköltség	ezer HUF/hektár MT	9,75	9,06	9,11	9,30
személyi jellegű egyéb kifizetések	ezer HUF/hektár MT	0,31	0,50	0,27	0,36
Értéksökkenési leírás	ezer HUF/hektár MT	21,93	18,43	21,49	20,57
ebből: épületek, építmények	ezer HUF/hektár MT	2,68	1,57	1,25	1,82
gépek, berendezések, járművek	ezer HUF/hektár MT	16,01	15,27	18,86	16,70
Egyéb költségek	ezer HUF/hektár MT	42,43	33,54	25,28	33,67
ebből: földbérleti díjak	ezer HUF/hektár MT	3,66	7,64	10,47	7,30
bérvállalkozók díja	ezer HUF/hektár MT	18,05	10,70	3,48	10,68
bankköltségek	ezer HUF/hektár MT	0,71	0,45	0,43	0,53
biztosítási díjak	ezer HUF/hektár MT	2,44	1,51	1,96	1,96
Üzemi költségek a mg.-ban összesen	ezer HUF/ezer EUR STÉ	320,98	300,89	295,48	306,85
Üzemi költségek a mg.-ban összesen	ezer HUF/hektár MT	210,53	154,25	151,80	171,62
Bruttó hozzáadott érték	ezer HUF/hektár MT	124,55	112,31	117,19	117,89
Nettó hozzáadott érték	ezer HUF/ezer EUR STÉ	156,47	183,14	186,27	173,99
Nettó hozzáadott érték	ezer HUF/hektár MT	102,63	93,88	95,70	97,31
Üzemi tevékenység eredménye a mg.-ban	ezer HUF/üzem	1 434,66	5 647,27	15 697,57	3 174,23
Üzemi tevékenység eredménye a mg.-ban	ezer HUF/ezer EUR STÉ	110,80	134,13	132,94	124,92
Üzemi tevékenység eredménye a mg.-ban	ezer HUF/hektár MT	72,67	68,76	68,30	69,87
Pénzügyi műveletek eredménye	ezer HUF/hektár MT	-2,79	-2,83	-4,85	-3,49
Szokásos vállalkozási eredmény	ezer HUF/ezer EUR STÉ	106,55	128,60	123,49	118,69
Szokásos vállalkozási eredmény	ezer HUF/hektár MT	69,88	65,93	63,44	66,38
Rendkívüli eredmény	ezer HUF/hektár MT	0,00	0,07	0,00	0,02
Adózás előtti eredmény	ezer HUF/üzem	1 379,62	5 420,75	14 582,15	3 016,88
Adózás előtti eredmény	ezer HUF/ezer EUR STÉ	106,55	128,75	123,49	118,73
Adózás előtti eredmény	ezer HUF/hektár MT	69,88	66,00	63,44	66,41
Adózás előtti eredmény	ezer HUF/ÉME	2 290,57	4 909,05	6 827,87	3 777,36
Adózott eredmény	ezer HUF/hektár MT	67,92	62,39	60,22	63,46
Mérleg szerinti eredmény	ezer HUF/hektár MT	21,97	22,10	22,90	22,32
Termelésiérték-arányos jövedelmezőség	százalék	24,68	29,60	28,83	27,50
Össztőke jövedelmezősége	százalék	7,84	10,85	12,28	9,94
Saját tőke jövedelmezősége	százalék	8,43	11,76	13,73	10,80
Munka-jövedelmezőség	ezer HUF/ÉME	2 620,37	5 620,07	7 837,84	4 327,07
Cash-flow	ezer HUF/üzem	866,56	3 328,44	10 202,97	1 948,90
A befektetések fedezettsége	százalék	173,54	231,84	168,43	186,89
Likviditási gyorsráta	-	6,49	3,66	2,19	4,07
Likviditási ráta	-	7,57	4,76	3,26	5,16
Saját tőke aránya	százalék	89,39	88,03	83,04	87,30
Tőkeellátottság	százalék	135,40	125,97	110,78	125,49
Dinamikus eladósodottsági mutató	év	-3,92	-1,76	0,02	-1,86

1.2./a Átlagadatok termelési irány szerint (Országos adatok - Egyéni gazdaságok)

Adat, mutató	Termelési irány ⇨	Szőlő- termesztők	Gyümölcs- termesztők	Szabadföldi zöldségter- mesztők	Zöldség- hajtató gazdaságok	Vegyes gazdaságok	
	Mértékegység						
Üzemszám a mintában	-	56	124	69	29	104	
Üzemszám a megfigyelt alapsokaságban	-	2 686	5 143	3 307	4 028	23 167	
Standard termelési érték	ezer HUF/üzem	3 116,88	4 643,63	7 505,16	5 607,82	3 337,04	
Standard termelési érték	ezer EUR/üzem	12,03	17,92	28,96	21,64	12,88	
Eszközellátottság	Összes terület	hektár/üzem	9,03	13,05	13,51	2,53	16,29
	ebből: bérelt terület	hektár/üzem	0,81	1,75	4,59	0,27	4,75
	Mezőgazdasági terület (MT)	hektár/ezer EUR STÉ	0,74	0,68	0,46	0,09	1,20
	Mezőgazdasági terület (MT)	hektár/üzem	8,85	12,13	13,37	1,95	15,42
	ebből: szántó	hektár/üzem	1,49	3,83	13,11	1,83	12,41
	gyep	hektár/üzem	0,21	0,67	0,07	0,00	2,77
	szőlő, gyümölcsös	hektár/üzem	7,14	7,62	0,19	0,13	0,23
	MT átlagos aranykorona értéke	AK/hektár	29,75	22,28	20,03	14,73	16,33
	Munkaerőállomány	ÉME/ezer EUR STÉ	0,12	0,08	0,08	0,10	0,06
	Munkaerőállomány	ÉME/üzem	1,46	1,43	2,30	2,22	0,71
	ebből: családtagok	csÉME/üzem	0,92	0,77	0,94	0,95	0,66
	Munkaerőállomány	ÉME/száz hektár MT	16,54	11,79	17,19	113,83	4,59
	Eszközérték	ezer HUF/száz hektár MT	308 190,14	203 827,75	213 558,73	1 222 097,87	86 618,88
	ebből: tárgyi eszközök értéke	ezer HUF/száz hektár MT	240 401,40	164 967,72	128 668,17	795 560,00	57 627,50
Termelési szerkezet	Vetésterület összesen	hektár/üzem	0,97	2,59	12,00	1,53	12,00
	ebből: kalászos gabonafélék	hektár/üzem	0,28	0,91	2,07	0,58	5,31
	szemeskukorica	hektár/üzem	0,19	0,72	0,88	0,28	3,22
	olajos, hüvelyes és rosnövények	hektár/üzem	0,02	0,30	1,27	0,00	0,84
	ebből: napraforgó	hektár/üzem	0,02	0,15	0,74	0,00	0,67
	burgonya	hektár/üzem	0,00	0,00	0,00	0,00	0,00
	repce	hektár/üzem	0,00	0,07	0,09	0,00	0,14
	silókukorica	hektár/üzem	0,00	0,00	0,13	0,00	0,11
	lucerna	hektár/üzem	0,32	0,17	0,04	0,07	1,31
	egyéb szántóföldi takarmánynöv.	hektár/üzem	0,16	0,07	0,08	0,00	0,99
	Parlag terület	hektár/üzem	0,51	1,27	0,98	0,29	0,48
	Állatállomány	sz.á./ezer EUR STÉ	0,00	0,00	0,00	0,00	0,41
	Állatállomány	sz.á./száz hektár MT	0,00	0,39	0,00	1,13	33,95
	ebből: szarvasmarha	sz.á./száz hektár MT	0,00	0,00	0,00	0,00	12,19
	ebből: tejelő tehén	sz.á./száz hektár MT	0,00	0,00	0,00	0,00	3,03
	növendék- és hizóállat	sz.á./száz hektár MT	0,00	0,00	0,00	0,00	9,12
	sertés	sz.á./száz hektár MT	0,00	0,33	0,00	1,13	19,03
	ebből: hizósertés	sz.á./száz hektár MT	0,00	0,18	0,00	0,74	11,62
	tenyészkoca	sz.á./száz hektár MT	0,00	0,08	0,00	0,00	4,05
	juh	sz.á./száz hektár MT	0,00	0,06	0,00	0,00	1,29
	baromfi	sz.á./száz hektár MT	0,00	0,00	0,00	0,00	1,24
Hozamok, értékesítési árak	Búza	tonna/hektár	1,92	3,64	3,41	4,50	2,57
	Rozs	tonna/hektár	0,00	1,13	0,00	0,00	1,70
	Őszi árpa	tonna/hektár	0,00	3,68	1,83	0,00	3,20
	Szemeskukorica	tonna/hektár	5,15	5,49	7,57	6,98	6,22
	Napraforgó	tonna/hektár	1,03	2,02	2,20	0,00	1,74
	Burgonya	tonna/hektár	0,00	10,10	0,00	0,00	10,78
	Repce	tonna/hektár	0,00	1,66	2,88	0,00	2,13
	Tejhozam	liter/tehén	0,00	0,00	0,00	0,00	2 987,38
	Malac (felnevelt)	darab/koca	0,00	10,52	0,00	0,00	12,84
	Tyúktojás	darab/tojó	0,00	0,00	0,00	0,00	255,88
	Búza	HUF/kg	31,78	43,90	39,33	45,42	38,39
	Rozs	HUF/kg	0,00	36,00	0,00	0,00	41,00
	Őszi árpa	HUF/kg	0,00	28,35	26,09	0,00	29,33
	Szemeskukorica	HUF/kg	45,62	39,29	41,02	37,16	40,07
	Napraforgó	HUF/kg	78,06	91,29	75,55	0,00	90,94
	Burgonya	HUF/kg	0,00	43,13	0,00	0,00	70,80
	Repce	HUF/kg	0,00	79,25	79,88	0,00	78,65
	Tehéntej	HUF/liter	0,00	0,00	0,00	0,00	102,69
	Vágósertés	HUF/kg	0,00	297,82	0,00	0,00	321,46
Tyúktojás	HUF/db	0,00	0,00	0,00	0,00	23,93	

Adat, mutató	Termelési irány ⇨	Tejtermelő tehenészetek	Húsmarha- és juhtartók	Sertéstartók	Baromfitartók		
	Mértékegység						
Üzemszám a mintában	-	95	131	43	70		
Üzemszám a megfigyelt alapsokaságban	-	6 146	7 185	1 603	6 841		
Standard termelési érték	ezer HUF/üzem	7 381,57	5 257,19	7 521,19	12 915,66		
Standard termelési érték	ezer EUR/üzem	28,48	20,29	29,02	49,84		
Eszközellátottság	Összes terület	hektár/üzem	29,49	57,90	9,15	6,88	
	ebből: bérelt terület	hektár/üzem	9,69	25,89	2,08	2,87	
	Mezőgazdasági terület (MT)	hektár/ezer EUR STÉ	0,97	2,79	0,27	0,13	
	Mezőgazdasági terület (MT)	hektár/üzem	27,62	56,67	7,77	6,28	
	ebből: szántó	hektár/üzem	16,32	21,60	5,81	5,05	
	gyep	hektár/üzem	11,30	35,03	1,94	0,91	
	szőlő, gyümölcsös	hektár/üzem	0,00	0,05	0,03	0,32	
	MT átlagos aranykorona értéke	AK/hektár	14,60	13,41	11,22	9,51	
	Munkaerőállomány	ÉME/ezer EUR STÉ	0,04	0,06	0,03	0,02	
	Munkaerőállomány	ÉME/üzem	1,12	1,31	0,96	1,23	
	ebből: családtagok	csÉME/üzem	0,95	1,09	0,81	0,96	
	Munkaerőállomány	ÉME/100 számosállat	6,87	4,19	4,53	9,97	
	Eszközérték	ezer HUF/100 számosállat	156 266,86	105 827,58	119 100,76	138 964,08	
	ebből: tárgyi eszközök értéke	ezer HUF/100 számosállat	103 257,95	74 459,02	85 400,89	86 529,55	
	Termelési szerkezet	Vetésterület összesen	hektár/üzem	15,37	18,93	5,65	3,77
ebből: kalászos gabonafélék		hektár/üzem	4,64	7,16	2,41	2,45	
szemeskukorica		hektár/üzem	4,05	3,02	2,12	0,71	
olajos, hüvelyes és rosnövények		hektár/üzem	0,83	0,98	0,29	0,36	
ebből: napraforgó		hektár/üzem	0,69	0,84	0,27	0,35	
burgonya		hektár/üzem	0,00	0,00	0,01	0,01	
repce		hektár/üzem	0,14	0,10	0,00	0,01	
silókukorica		hektár/üzem	1,19	0,85	0,00	0,02	
lucerna		hektár/üzem	3,69	5,45	0,57	0,06	
egyéb szántóföldi takarmánynöv.		hektár/üzem	0,79	0,50	0,23	0,00	
Parlag terület		hektár/üzem	0,95	2,66	0,15	1,32	
Állatállomány		sz.á./ezer EUR STÉ	0,57	1,54	0,73	0,25	
Állatállomány		sz.á./száz hektár MT	59,18	55,03	272,27	197,08	
ebből: szarvasmarha		sz.á./száz hektár MT	56,10	24,42	0,00	0,00	
ebből: tejelő tehén		sz.á./száz hektár MT	37,56	0,11	0,00	0,00	
növendék- és hizóállat		sz.á./száz hektár MT	18,36	24,03	0,00	0,00	
sertés		sz.á./száz hektár MT	0,94	0,38	268,10	0,23	
ebből: hizósertés		sz.á./száz hektár MT	0,57	0,21	157,79	0,16	
tenyészkoca		sz.á./száz hektár MT	0,20	0,10	50,89	0,05	
juh		sz.á./száz hektár MT	1,08	28,39	1,61	3,57	
baromfi		sz.á./száz hektár MT	0,00	0,01	1,59	192,52	
Hozamok, értékesítési árak		Búza	tonna/hektár	3,12	2,84	3,33	3,25
		Rozs	tonna/hektár	1,56	1,31	3,01	0,78
	Őszi árpa	tonna/hektár	2,52	2,64	3,12	4,99	
	Szemeskukorica	tonna/hektár	5,46	5,66	7,88	5,14	
	Napraforgó	tonna/hektár	1,79	1,46	2,28	0,33	
	Burgonya	tonna/hektár	0,00	23,90	15,00	17,50	
	Repce	tonna/hektár	1,93	1,70	0,00	0,30	
	Tejhozam	liter/tehén	4 313,63	3 466,23	0,00	0,00	
	Malac (felnevelt)	darab/koca	8,85	15,87	16,19	11,67	
	Tyúktojás	darab/tojó	0,00	251,22	288,46	273,88	
	Búza	HUF/kg	36,59	40,02	37,88	31,11	
	Rozs	HUF/kg	37,00	0,00	0,00	0,00	
	Őszi árpa	HUF/kg	26,98	30,47	34,00	23,00	
	Szemeskukorica	HUF/kg	38,77	39,64	39,56	40,72	
	Napraforgó	HUF/kg	96,99	85,78	87,13	81,71	
	Burgonya	HUF/kg	0,00	55,71	80,00	100,00	
	Repce	HUF/kg	77,02	84,13	0,00	81,67	
	Tehéntej	HUF/liter	82,11	115,96	0,00	0,00	
	Vágósertés	HUF/kg	297,79	295,80	300,38	324,14	
Tyúktojás	HUF/db	0,00	21,61	13,48	21,79		

1.2./b Átlagadatok termelési irány szerint (Országos adatok - Egyéni gazdaságok)

Adat, mutató	Termelési irány ⇨	Szőlő- termesztők	Gyümölcs- termesztők	Szabadföldi zöldségter- mesztők	Zöldség- hajtató gazdaságok	Vegyes gazdaságok	
	Mértékegység						
Üzemszám a mintában	-	56	124	69	29	104	
Üzemszám a megfigyelt alapsokaságban	-	2 686	5 143	3 307	4 028	23 167	
Standard termelési érték	ezer HUF/üzem	3 116,88	4 643,63	7 505,16	5 607,82	3 337,04	
Standard termelési érték	ezer EUR/üzem	12,03	17,92	28,96	21,64	12,88	
Mérleg adatok	Ingatlanok	ezer HUF/hektár MT	1 678,55	1 391,43	918,77	6 616,06	438,46
	ebből: termőföld	ezer HUF/hektár MT	353,39	318,07	247,72	429,05	175,72
	ültetvények	ezer HUF/hektár MT	820,73	535,14	21,88	48,68	6,52
	épületek, építmények	ezer HUF/hektár MT	255,40	293,83	466,77	5 779,48	119,51
	Gépek, berendezések, járművek	ezer HUF/hektár MT	582,66	194,85	330,21	1 138,24	117,19
	Befektetett pénzügyi eszközök	ezer HUF/hektár MT	0,18	2,63	1,85	0,00	0,02
	Forgóeszközök	ezer HUF/hektár MT	677,68	385,97	847,05	4 265,38	289,75
	ebből: készletek	ezer HUF/hektár MT	213,48	71,92	107,45	421,78	102,09
	ebből: állatok	ezer HUF/hektár MT	0,00	0,18	0,00	5,42	33,04
	mezei leltár	ezer HUF/hektár MT	5,99	7,97	53,42	253,47	20,40
	követelések, értékpapírok, pénzeszk.	ezer HUF/hektár MT	464,19	314,04	739,60	3 843,60	187,66
	Eszközérték összesen	ezer HUF/üzem	27 259,85	24 714,67	28 546,58	23 887,82	13 355,71
	Eszközérték összesen	ezer HUF/ezer EUR STÉ	2 266,55	1 379,30	985,73	1 103,94	1 037,21
	Eszközérték összesen	ezer HUF/hektár MT	3 081,90	2 038,28	2 135,59	12 220,98	866,19
	Saját tőke	ezer HUF/hektár MT	2 784,89	1 798,88	1 563,12	8 762,69	799,74
	Céltartalékok	ezer HUF/hektár MT	0,00	0,00	0,00	0,00	0,00
	Kötelezettségek	ezer HUF/hektár MT	297,02	239,40	572,46	3 458,29	66,45
	ebből: hosszú lejáratú kötelezettségek	ezer HUF/hektár MT	123,71	66,94	113,00	993,69	16,44
	ebből: beruházási és fejl. hitelek	ezer HUF/hektár MT	66,92	38,50	100,48	716,82	9,25
	rövid lejáratú kötelezettségek	ezer HUF/hektár MT	90,24	119,58	437,12	2 058,03	33,81
	ebből: szállítók	ezer HUF/hektár MT	6,46	11,53	3,76	2,33	5,63
	röv. lej. hitelek és kölcsönök	ezer HUF/hektár MT	3,17	4,58	7,53	3,81	1,33
	Befektetések	Bruttó beruházás	ezer HUF/üzem	1 735,42	755,98	441,14	903,36
Bruttó beruházás		ezer HUF/ezer EUR STÉ	144,29	42,19	15,23	41,75	20,60
Bruttó beruházás		ezer HUF/hektár MT	196,20	62,35	33,00	462,16	17,21
ebből: ingatlanok		ezer HUF/hektár MT	65,31	29,31	16,22	129,03	1,89
gépek, berendezések, járművek		ezer HUF/hektár MT	63,25	10,01	12,35	163,89	8,20
tenyészállatok		ezer HUF/hektár MT	0,00	0,03	0,00	0,00	5,34
befejezetlen beruházások		ezer HUF/hektár MT	66,89	22,68	2,57	159,96	1,20
Beruházási támogatások		ezer HUF/hektár MT	83,10	12,88	3,69	5,91	0,71
Készletváltozás		ezer HUF/hektár MT	-82,29	1,90	85,21	-105,55	10,41
ebből: állatok készletérték változása		ezer HUF/hektár MT	0,00	-0,36	0,00	0,66	-12,69
anyagkészletek változása		ezer HUF/hektár MT	-82,29	2,26	85,21	-106,21	23,09
Nettó beruházás		ezer HUF/üzem	79,34	-794,93	-1 101,06	-174,06	-201,81
Nettó beruházás		ezer HUF/ezer EUR STÉ	6,60	-44,36	-38,02	-8,04	-15,67
Nettó beruházás		ezer HUF/hektár MT	8,97	-65,56	-82,37	-89,05	-13,09
Nettó kötelezettségek		ezer HUF/hektár MT	-167,18	-74,65	-167,14	-385,31	-121,21
Eredménykimutatás	Értékesítés nettó árbevétele a mg.-ban	ezer HUF/üzem	4 539,66	5 447,63	14 752,35	15 295,78	2 974,14
	Értékesítés nettó árbevétele a mg.-ban	ezer HUF/ezer EUR STÉ	377,45	304,03	509,40	706,87	230,97
	Értékesítés nettó árbevétele a mg.-ban	ezer HUF/hektár MT	513,24	449,28	1 103,63	7 825,30	192,89
	ebből: szántóföldi növ.term., gyepgazd.	ezer HUF/hektár MT	8,26	27,32	209,42	92,45	53,50
	ebből: kalászos gabonafélék	ezer HUF/hektár MT	2,17	6,05	18,95	38,27	14,14
	szemeskukorica	ezer HUF/hektár MT	4,00	12,56	22,93	37,83	26,21
	olajos, hüvelyes és rosnöv.	ezer HUF/hektár MT	0,20	3,83	13,20	0,00	8,45
	ebből: napraforgó	ezer HUF/hektár MT	0,20	2,28	8,35	0,00	6,76
	burgonya	ezer HUF/hektár MT	0,00	0,91	0,00	0,00	0,08
	repce	ezer HUF/hektár MT	0,00	0,81	1,52	0,00	1,57
	állattenyésztés	ezer HUF/hektár MT	0,00	1,29	0,00	0,00	124,46
	ebből: szarvasmarha	ezer HUF/hektár MT	0,00	0,00	0,00	0,00	22,06
	tej, tejtermékek	ezer HUF/hektár MT	0,00	0,00	0,00	0,00	8,34
	sertés	ezer HUF/hektár MT	0,00	1,10	0,00	0,00	62,90
	baromfi, tojás	ezer HUF/hektár MT	0,00	0,00	0,00	0,00	17,98
	kertészet	ezer HUF/hektár MT	2,20	13,38	885,36	7 573,29	0,02
	gyümölcsstermelés	ezer HUF/hektár MT	5,94	327,90	4,21	48,32	3,05
	szőlő- és bortermelés	ezer HUF/hektár MT	457,68	70,76	2,00	0,00	1,99
mezőgazdasági szolgáltatások	ezer HUF/hektár MT	30,18	1,09	0,93	1,43	0,40	
erdő- és vadgazdálkodás	ezer HUF/hektár MT	0,00	0,00	0,00	0,00	0,00	

Adat, mutató	Termelési irány ⇨	Tejtermelő tehenészetek	Húsmarha- és juhtartók	Sertéstartók	Baromfi- tartók	
	Mértékegység					
Üzemszám a mintában	-	95	131	43	70	
Üzemszám a megfigyelt alapsokaságban	-	6 146	7 185	1 603	6 841	
Standard termelési érték	ezer HUF/üzem	7 381,57	5 257,19	7 521,19	12 915,66	
Standard termelési érték	ezer EUR/üzem	28,48	20,29	29,02	49,84	
Mérleg adatok	Ingatlanok	ezer HUF/számosállat	732,20	539,86	751,21	717,18
	ebből: termőföld	ezer HUF/számosállat	219,27	185,27	94,99	191,02
	ültetvények	ezer HUF/számosállat	0,04	0,80	0,69	17,45
	épületek, építmények	ezer HUF/számosállat	253,38	243,65	522,37	438,49
	Gépek, berendezések, járművek	ezer HUF/számosállat	199,10	118,74	67,44	122,25
	Befektetett pénzügyi eszközök	ezer HUF/számosállat	0,03	0,01	0,00	0,05
	Forgóeszközök	ezer HUF/számosállat	518,68	313,47	337,00	524,26
	ebből: készletek	ezer HUF/számosállat	190,42	123,58	116,30	100,40
	ebből: állatok	ezer HUF/számosállat	56,51	61,44	67,66	42,41
	mezei leltár	ezer HUF/számosállat	22,72	13,90	8,63	9,46
	követelések, értékpapírok, pénzeszk.	ezer HUF/számosállat	328,27	189,89	220,70	423,86
	Eszközérték összesen	ezer HUF/üzem	25 538,40	33 002,18	25 210,85	17 189,12
	Eszközérték összesen	ezer HUF/ezer EUR STÉ	896,62	1 626,86	868,69	344,90
	Eszközérték összesen	ezer HUF/számosállat	1 562,67	1 058,28	1 191,01	1 389,64
	Saját tőke	ezer HUF/számosállat	1 421,28	950,27	988,89	963,89
	Céltartalékok	ezer HUF/számosállat	0,00	0,00	0,00	0,00
	Kötelezettségek	ezer HUF/számosállat	141,39	108,01	202,11	425,75
	ebből: hosszú lejáratú kötelezettségek	ezer HUF/számosállat	30,95	33,52	21,69	88,13
	ebből: beruházási és fejl. hitelek	ezer HUF/számosállat	21,71	21,46	13,86	65,23
	rövid lejáratú kötelezettségek	ezer HUF/számosállat	94,50	44,20	75,86	252,30
ebből: szállítók	ezer HUF/számosállat	2,54	4,72	8,94	124,89	
röv. lej. hitelek és kölcsönök	ezer HUF/számosállat	1,69	6,30	3,35	7,98	
Befektetések	Bruttó beruházás	ezer HUF/üzem	1 076,03	1 796,43	643,94	1 135,27
	Bruttó beruházás	ezer HUF/ezer EUR STÉ	37,78	88,56	22,19	22,78
	Bruttó beruházás	ezer HUF/számosállat	65,84	57,61	30,42	91,78
	ebből: ingatlanok	ezer HUF/számosállat	15,59	27,79	10,65	17,48
	gépek, berendezések, járművek	ezer HUF/számosállat	15,08	11,76	1,88	0,99
	tenyészállatok	ezer HUF/számosállat	22,82	12,91	17,83	66,01
	befejezetlen beruházások	ezer HUF/számosállat	11,72	2,08	0,00	1,95
	Beruházási támogatások	ezer HUF/számosállat	5,68	10,41	1,34	0,00
	Készletváltozás	ezer HUF/számosállat	30,55	11,91	-28,71	-19,87
	ebből: állatok készletérték változása	ezer HUF/számosállat	11,71	7,76	-23,78	-24,94
	anyagkészletek változása	ezer HUF/számosállat	18,84	4,15	-4,93	5,07
	Nettó beruházás	ezer HUF/üzem	-216,90	152,20	-465,24	-330,34
	Nettó beruházás	ezer HUF/ezer EUR STÉ	-7,62	7,50	-16,03	-6,63
	Nettó beruházás	ezer HUF/számosállat	-13,27	4,88	-21,98	-26,71
Nettó kötelezettségek	ezer HUF/számosállat	-186,87	-81,89	-18,59	1,89	
Eredménykimutatás	Értékesítés nettó árbevétele a mg.-ban	ezer HUF/üzem	5 584,16	4 709,98	9 130,49	18 527,65
	Értékesítés nettó árbevétele a mg.-ban	ezer HUF/ezer EUR STÉ	196,05	232,18	314,61	371,76
	Értékesítés nettó árbevétele a mg.-ban	ezer HUF/számosállat	341,69	151,03	431,34	1 497,85
	ebből: szántóföldi növ.term., gyepgazd.	ezer HUF/számosállat	45,72	34,91	29,90	16,39
	ebből: kalászos gabonafélék	ezer HUF/számosállat	9,56	10,76	4,26	7,13
	szemeskukorica	ezer HUF/számosállat	21,56	12,18	13,43	7,56
	olajos, hüvelyes és rostonöv.	ezer HUF/számosállat	7,54	3,93	2,76	0,34
	ebből: napraforgó	ezer HUF/számosállat	6,64	3,49	2,76	0,32
	burgonya	ezer HUF/számosállat	0,00	0,01	0,75	0,76
	repcse	ezer HUF/számosállat	0,90	0,44	0,00	0,02
	állattenyésztés	ezer HUF/számosállat	284,08	112,02	366,66	1 463,10
	ebből: szarvasmarha	ezer HUF/számosállat	60,40	54,43	0,00	0,00
	tej, tejtermékek	ezer HUF/számosállat	221,76	0,94	0,00	0,00
	sertés	ezer HUF/számosállat	5,04	2,91	356,56	0,47
	baromfi, tojás	ezer HUF/számosállat	0,00	0,20	11,50	1 420,58
	kertészet	ezer HUF/számosállat	0,00	0,36	6,64	2,05
	gyümölcsstermelés	ezer HUF/számosállat	0,00	0,92	0,14	1,49
	szőlő- és bortermelek	ezer HUF/számosállat	0,00	0,17	0,91	8,18
mezőgazdasági szolgáltatások	ezer HUF/számosállat	5,04	0,59	1,43	0,00	
erdő- és vadgazdálkodás	ezer HUF/számosállat	0,00	0,13	0,00	0,00	

Adat, mutató	Termelési irány ⇒	Szőlő- termesztők	Gyümölcs- termesztők	Szabadföldi zöldségter- mesztők	Zöldség- hajtató gazdaságok	Vegyes gazdaságok
	Mértékegység					
Üzemszám a mintában	-	56	124	69	29	104
Üzemszám a megfigyelt alapsokaságban	-	2 686	5 143	3 307	4 028	23 167
Standard termelési érték	ezer HUF/üzem	3 116,88	4 643,63	7 505,16	5 607,82	3 337,04
Standard termelési érték	ezer EUR/üzem	12,03	17,92	28,96	21,64	12,88
Egyéb bevételek	ezer HUF/hektár MT	160,03	133,68	90,62	489,45	79,67
ebből: agrártámogatások	ezer HUF/hektár MT	119,03	100,73	54,65	138,71	61,78
Aktivált saját teljesítmények	ezer HUF/hektár MT	-21,20	6,84	43,59	15,27	9,99
ebből: saját előállítású eszközök állományvált.	ezer HUF/hektár MT	0,00	0,00	0,00	0,00	2,31
saját term. készletek állományváltozása	ezer HUF/hektár MT	-49,88	-12,37	32,23	15,27	-4,35
Bruttó termelési érték a mg.-ban	ezer HUF/hektár MT	652,07	589,80	1 237,84	8 330,02	282,55
Anyagköltség (vásárolt anyagok)	ezer HUF/hektár MT	210,81	181,41	360,02	2 662,77	117,00
ebből: növénytermesztés közvetlen anyagköltségei	ezer HUF/hektár MT	104,11	112,41	274,82	1 585,78	28,65
ebből: vetőmag, szaporítóanyag	ezer HUF/hektár MT	2,35	6,48	152,28	822,86	9,92
műtrágyák	ezer HUF/hektár MT	4,41	13,21	47,91	327,41	10,30
növényvédőszer	ezer HUF/hektár MT	83,42	89,98	51,27	222,20	8,22
ebből: állattenyésztés közvetlen anyagköltségei	ezer HUF/hektár MT	0,00	0,55	0,00	0,54	53,58
ebből: állatvásárlás	ezer HUF/hektár MT	0,00	0,02	0,00	0,06	8,56
takarmányvásárlás	ezer HUF/hektár MT	0,00	0,33	0,00	0,47	38,82
ebből: egyéb anyagköltség	ezer HUF/hektár MT	106,70	68,36	85,20	1 076,44	34,77
ebből: fűtőanyag, áram, víz	ezer HUF/hektár MT	11,26	7,34	11,97	719,66	8,45
hajtó- és kenőanyag	ezer HUF/hektár MT	57,11	41,37	56,36	229,62	19,21
Személyi jellegű ráfordítások	ezer HUF/hektár MT	150,71	92,58	185,82	1 079,87	16,26
ebből: bérköltség	ezer HUF/hektár MT	116,73	72,58	142,47	846,96	11,34
személyi jellegű egyéb kifizetések	ezer HUF/hektár MT	3,38	0,00	0,00	0,00	0,14
Értéksökkenési leírás	ezer HUF/hektár MT	160,56	111,96	110,02	473,49	23,45
ebből: épületek, építmények	ezer HUF/hektár MT	8,93	10,12	53,06	282,93	4,43
gépek, berendezések, járművek	ezer HUF/hektár MT	69,28	32,16	51,14	159,60	13,86
Egyéb költségek	ezer HUF/hektár MT	65,85	58,18	77,20	331,64	33,40
ebből: földbérleti díjak	ezer HUF/hektár MT	1,90	1,93	9,18	0,03	5,12
bérvállalkozók díja	ezer HUF/hektár MT	19,81	19,46	24,38	11,79	12,10
bankköltségek	ezer HUF/hektár MT	2,96	1,74	1,52	32,85	0,75
biztosítási díjak	ezer HUF/hektár MT	6,44	5,85	6,23	37,12	2,28
Üzemi költségek a mg.-ban összesen	ezer HUF/ezer EUR STÉ	493,89	337,54	360,93	435,50	283,03
Üzemi költségek a mg.-ban összesen	ezer HUF/hektár MT	671,56	498,80	781,96	4 821,13	236,36
Bruttó hozzáadott érték	ezer HUF/hektár MT	292,43	316,72	792,16	5 044,72	118,39
Nettó hozzáadott érték	ezer HUF/ezer EUR STÉ	96,98	138,56	314,86	412,92	113,68
Nettó hozzáadott érték	ezer HUF/hektár MT	131,87	204,76	682,14	4 571,23	94,94
Üzemi tevékenység eredménye a mg.-ban	ezer HUF/üzem	-172,39	1 103,41	6 093,88	6 858,69	712,13
Üzemi tevékenység eredménye a mg.-ban	ezer HUF/ezer EUR STÉ	-14,33	61,58	210,42	316,96	55,30
Üzemi tevékenység eredménye a mg.-ban	ezer HUF/hektár MT	-19,49	91,00	455,89	3 508,89	46,19
Pénzügyi műveletek eredménye	ezer HUF/hektár MT	-16,20	-6,24	-12,36	-131,23	-2,22
Szokásos vállalkozási eredmény	ezer HUF/ezer EUR STÉ	-26,25	57,36	204,72	305,11	52,65
Szokásos vállalkozási eredmény	ezer HUF/hektár MT	-35,69	84,76	443,52	3 377,67	43,97
Rendkívüli eredmény	ezer HUF/hektár MT	0,00	0,00	0,00	0,00	0,00
Adózás előtti eredmény	ezer HUF/üzem	-315,67	1 027,74	5 928,62	6 602,18	677,94
Adózás előtti eredmény	ezer HUF/ezer EUR STÉ	-26,25	57,36	204,72	305,11	52,65
Adózás előtti eredmény	ezer HUF/hektár MT	-35,69	84,76	443,52	3 377,67	43,97
Adózás előtti eredmény	ezer HUF/ÉME	-215,73	719,07	2 580,54	2 967,33	957,07
Adózott eredmény	ezer HUF/hektár MT	-39,89	78,69	410,22	3 188,35	43,42
Mérleg szerinti eredmény	ezer HUF/hektár MT	-96,82	7,28	79,19	1 559,12	16,72
Termelésiérték-arányos jövedelmezőség	százalék	-5,47	14,37	35,83	40,55	15,56
Össztőke jövedelmezősége	százalék	-0,62	4,49	21,39	28,71	5,33
Saját tőke jövedelmezősége	százalék	-1,28	4,71	28,37	38,55	5,50
Munka-jövedelmezőség	ezer HUF/ÉME	510,31	1 334,87	3 409,45	3 711,39	1 207,05
Cash-flow	ezer HUF/üzem	563,85	1 445,83	2 529,18	3 973,05	619,36
A befektetések fedezettsége	százalék	32,49	191,25	573,33	439,81	233,44
Likviditási gyorsráta	-	5,14	2,63	1,69	1,87	5,55
Likviditási ráta	-	7,51	3,23	1,94	2,07	8,57
Saját tőke aránya	százalék	90,36	88,25	73,19	71,70	92,33
Tőkeellátottság	százalék	115,83	108,87	121,31	110,14	138,74
Dinamikus eladósodottsági mutató	év	-2,62	-0,63	-0,88	-0,19	-3,02

Adat, mutató	Termelési irány ⇔	Tejtermelő tehenészetek	Húsmarha- és juhtartók	Sertéstartók	Baromfi- tartók
	Mértékegység				
Üzemszám a mintában	-	95	131	43	70
Üzemszám a megfigyelt alapsokaságban	-	6 146	7 185	1 603	6 841
Standard termelési érték	ezer HUF/üzem	7 381,57	5 257,19	7 521,19	12 915,66
Standard termelési érték	ezer EUR/üzem	28,48	20,29	29,02	49,84
Egyéb bevételek	ezer HUF/számosállat	176,78	160,02	68,06	77,29
ebből: agrártámogatások	ezer HUF/számosállat	142,90	144,57	26,18	49,39
Aktivált saját teljesítmények	ezer HUF/számosállat	33,35	21,85	0,26	-1,39
ebből: saját előállítású eszközök állományvált.	ezer HUF/számosállat	13,70	9,08	9,57	0,05
saját term. készletek állományváltozása	ezer HUF/számosállat	10,15	2,28	-18,32	-11,63
Bruttó termelési érték a mg-ban	ezer HUF/számosállat	551,82	332,91	499,67	1 573,76
Anyagköltség (vásárolt anyagok)	ezer HUF/számosállat	195,18	112,02	252,59	1 229,16
ebből: növénytermesztés közvetlen anyagköltségei	ezer HUF/számosállat	29,05	15,81	12,28	12,12
ebből: vetőmag, szaporítóanyag	ezer HUF/számosállat	11,06	6,28	5,30	3,70
műtrágyák	ezer HUF/számosállat	10,35	5,12	3,67	4,20
növényvédőszer	ezer HUF/számosállat	6,76	3,53	2,90	4,11
ebből: állattenyésztés közvetlen anyagköltségei	ezer HUF/számosállat	87,30	56,41	212,25	1 138,20
ebből: állatvásárlás	ezer HUF/számosállat	5,28	8,49	39,44	289,76
takarmányvásárlás	ezer HUF/számosállat	59,68	37,58	156,37	812,95
ebből: egyéb anyagköltség	ezer HUF/számosállat	78,82	39,75	28,06	78,82
ebből: fűtőanyag, áram, víz	ezer HUF/számosállat	19,78	6,65	9,94	53,50
hajtó- és kenőanyag	ezer HUF/számosállat	42,19	25,16	13,06	18,72
Személyi jellegű ráfordítások	ezer HUF/számosállat	40,55	29,00	35,51	73,10
ebből: bérköltség	ezer HUF/számosállat	30,47	21,73	27,38	57,20
személyi jellegű egyéb kifizetések	ezer HUF/számosállat	0,35	0,05	0,05	0,00
Értékcsökkenési leírás	ezer HUF/számosállat	50,41	37,12	33,24	96,56
ebből: épületek, építmények	ezer HUF/számosállat	8,60	7,44	18,26	14,81
gépek, berendezések, járművek	ezer HUF/számosállat	26,18	14,81	8,54	17,37
Egyéb költségek	ezer HUF/számosállat	54,84	36,67	27,46	52,79
ebből: földbérleti díjak	ezer HUF/számosállat	8,25	7,15	2,57	1,81
bérvállalkozók díja	ezer HUF/számosállat	11,74	8,95	6,94	8,89
bankköltségek	ezer HUF/számosállat	1,27	0,63	0,64	1,71
biztosítási díjak	ezer HUF/számosállat	3,39	2,21	1,84	5,54
Üzemi költségek a mg.-ban összesen	ezer HUF/ezer EUR STÉ	221,96	383,40	302,96	376,32
Üzemi költségek a mg.-ban összesen	ezer HUF/számosállat	386,84	249,41	415,38	1 516,21
Bruttó hozzáadott érték	ezer HUF/számosállat	293,22	172,29	175,29	256,92
Nettó hozzáadott érték	ezer HUF/ezer EUR STÉ	139,32	207,79	103,60	39,80
Nettó hozzáadott érték	ezer HUF/számosállat	242,81	135,17	142,05	160,36
Üzemi tevékenység eredménye a mg.-ban	ezer HUF/üzem	2 696,17	2 604,18	1 784,24	711,82
Üzemi tevékenység eredménye a mg.-ban	ezer HUF/ezer EUR STÉ	94,66	128,37	61,48	14,28
Üzemi tevékenység eredménye a mg.-ban	ezer HUF/számosállat	164,98	83,51	84,29	57,55
Pénzügyi műveletek eredménye	ezer HUF/számosállat	-4,87	-2,60	-4,31	-8,00
Szokásos vállalkozási eredmény	ezer HUF/ezer EUR STÉ	91,87	124,38	58,34	12,30
Szokásos vállalkozási eredmény	ezer HUF/számosállat	160,11	80,91	79,98	49,55
Rendkívüli eredmény	ezer HUF/számosállat	-9,25	-0,30	0,00	0,00
Adózás előtti eredmény	ezer HUF/üzem	2 465,44	2 513,79	1 693,00	612,89
Adózás előtti eredmény	ezer HUF/ezer EUR STÉ	86,56	123,92	58,34	12,30
Adózás előtti eredmény	ezer HUF/számosállat	150,86	80,61	79,98	49,55
Adózás előtti eredmény	ezer HUF/ÉME	2 195,05	1 921,97	1 766,43	496,73
Adózott eredmény	ezer HUF/számosállat	143,34	74,70	76,85	41,26
Mérleg szerinti eredmény	ezer HUF/számosállat	36,62	25,85	27,16	-17,38
Termelésiérték-arányos jövedelmezőség	százalék	27,34	24,21	16,01	3,15
Össztőke jövedelmezősége	százalék	10,03	7,95	7,08	4,17
Saját tőke jövedelmezősége	százalék	10,61	8,48	8,09	5,14
Munka-jövedelmezőség	ezer HUF/ÉME	2 643,47	2 441,18	2 372,27	1 070,18
Cash-flow	ezer HUF/üzem	1 422,27	1 963,63	1 278,52	979,42
A befektetések fedezettsége	százalék	132,18	109,31	198,55	86,27
Likviditási gyorsráta	-	3,47	4,30	2,91	1,68
Likviditási ráta	-	5,49	7,09	4,44	2,08
Saját tőke aránya	százalék	90,95	89,79	83,03	69,36
Tőkeellátottság	százalék	136,14	127,59	115,79	111,38
Dinamikus eladósodottsági mutató	év	-2,15	-1,30	-0,31	0,02

Eredménykimutatás

Gazdaságosság, jövedelmezőség, likviditás

Vállalkozási forma/termelési irány ⇔		Egyéni gazdaságok					
Szóródási csoportok az adózás előtti eredmény alapján ⇔		--	-	+	++	Ø	
Adat, mutató	Mértékegység						
Üzemszám a mintában	-	382	382	382	382	1 528	
Üzemszám a megfigyelt alapsokaságban	-	47 924	34 689	11 560	5 416	99 590	
Standard termelési érték	ezer HUF/üzem	4 048,04	4 428,16	9 658,05	26 083,13	6 029,97	
Standard termelési érték	ezer EUR/üzem	15,62	17,09	37,27	100,65	23,27	
Eszközellátottság	Összes terület	hektár/üzem	16,25	25,24	60,58	125,59	30,47
	ebből: bérelt terület	hektár/üzem	4,95	8,53	21,65	57,87	11,02
	Mezőgazdasági terület (MT)	hektár/ezer EUR STÉ	0,99	1,41	1,57	1,22	1,26
	Mezőgazdasági terület (MT)	hektár/üzem	15,50	24,10	58,42	123,24	29,34
	ebből: szántó	hektár/üzem	12,03	19,94	43,63	101,12	23,30
	gyep	hektár/üzem	2,47	3,52	13,71	20,18	5,11
	szőlő, gyümölcsös	hektár/üzem	1,00	0,64	1,08	1,94	0,94
	MT átlagos aranykorona értéke	AK/hektár	16,28	19,21	18,90	20,00	17,81
	Munkaerőállomány	ÉME/ezer EUR STÉ	0,05	0,05	0,04	0,03	0,04
	Munkaerőállomány	ÉME/üzem	0,84	0,82	1,34	3,31	1,02
	ebből: családtagok	csÉME/üzem	0,68	0,70	0,90	1,27	0,75
	Munkaerőállomány	ÉME/száz hektár MT	5,40	3,41	2,29	2,69	3,49
	Eszközérték	ezer HUF/száz hektár MT	95 150,38	84 048,58	78 242,93	86 611,36	86 114,46
	ebből: tárgyi eszközök értéke	ezer HUF/száz hektár MT	72 681,84	55 075,16	53 438,67	56 265,32	59 444,98
Termelési szerkezet	Vetésterület összesen	hektár/üzem	10,99	16,95	42,43	98,47	21,47
	ebből: kalászos gabonafélék	hektár/üzem	5,02	7,61	15,78	35,56	8,83
	szemeskukorica	hektár/üzem	2,46	4,56	11,43	26,84	5,56
	olajos, hüvelyes és rosnövények	hektár/üzem	1,51	2,69	9,32	23,63	4,03
	ebből: napraforgó	hektár/üzem	1,00	1,86	6,26	12,83	2,55
	burgonya	hektár/üzem	0,03	0,03	0,13	0,28	0,05
	repce	hektár/üzem	0,40	0,67	2,22	9,12	1,18
	silókukorica	hektár/üzem	0,12	0,09	0,40	1,23	0,20
	lucerna	hektár/üzem	0,92	1,03	2,21	4,20	1,29
	egyéb szántóföldi takarmánynöv.	hektár/üzem	0,52	0,14	0,29	1,02	0,39
	Parlag terület	hektár/üzem	1,04	3,07	2,35	3,16	2,01
	Állatállomány	sz.á./ezer EUR STÉ	0,29	0,28	0,24	0,22	0,26
	Állatállomány	sz.á./száz hektár MT	29,15	19,68	15,42	18,19	20,76
	ebből: szarvasmarha	sz.á./száz hektár MT	9,55	9,87	6,29	9,52	8,88
	ebből: tejlő tehén	sz.á./száz hektár MT	2,49	3,01	1,54	3,29	2,60
	növendék- és hizóállat	sz.á./száz hektár MT	7,02	6,80	4,70	6,15	6,22
	sertés	sz.á./száz hektár MT	6,39	4,35	1,98	2,97	4,01
	ebből: hizósertés	sz.á./száz hektár MT	3,85	2,39	1,36	1,99	2,43
	tenyészkoca	sz.á./száz hektár MT	1,31	1,22	0,28	0,35	0,83
	juh	sz.á./száz hektár MT	6,02	2,69	5,80	3,55	4,45
baromfi	sz.á./száz hektár MT	6,20	2,39	1,20	2,01	3,00	
Hozamok, értékesítési árak	Búza	tonna/hektár	2,34	3,14	3,50	3,94	3,23
	Rozs	tonna/hektár	1,90	0,85	1,00	1,74	1,17
	Őszi árpa	tonna/hektár	2,08	2,49	2,79	3,27	2,60
	Szemeskukorica	tonna/hektár	5,23	5,85	6,38	7,66	6,32
	Napraforgó	tonna/hektár	1,08	1,59	1,87	2,17	1,73
	Burgonya	tonna/hektár	4,88	14,90	19,62	18,39	14,80
	Repce	tonna/hektár	1,34	1,59	1,75	2,17	1,83
	Tejhozam	liter/tehén	3 537,84	3 222,84	4 073,10	5 627,36	4 109,86
	Malac (felnevelt)	darab/koca	14,26	13,13	12,47	14,93	13,71
	Tyúktojás	darab/tojó	268,04	280,84	237,89	297,35	271,81
	Búza	HUF/kg	36,19	39,92	40,20	41,46	39,92
	Rozs	HUF/kg	27,56	29,03	31,63	38,10	30,68
	Őszi árpa	HUF/kg	30,28	27,85	30,75	29,38	29,54
	Szemeskukorica	HUF/kg	38,76	39,20	40,17	39,27	39,42
	Napraforgó	HUF/kg	87,16	88,13	90,07	86,41	88,04
	Burgonya	HUF/kg	86,11	89,38	67,93	65,35	70,72
	Repce	HUF/kg	76,23	78,89	80,16	81,09	79,95
	Tehéntej	HUF/liter	83,81	94,56	73,74	81,40	85,29
	Vágósertés	HUF/kg	319,51	318,52	303,74	304,25	313,96
	Tyúktojás	HUF/darab	22,04	23,51	18,46	19,98	21,92

Szántóföldi növénytermesztők			Szőlőtermesztők			Gyümölcsstermesztők		
--	++	Ø	--	++	Ø	--	++	Ø
202	201	807	14	14	56	31	31	124
20 380	2 320	39 484	543	537	2 686	930	342	5 143
3 744,96	28 048,26	6 584,98	3 922,69	4 142,32	3 116,88	5 653,59	16 686,37	4 643,63
14,45	108,23	25,41	15,14	15,98	12,03	21,82	64,39	17,92
25,48	177,34	46,91	9,89	13,47	9,03	13,16	41,90	13,05
7,86	82,20	17,50	0,97	1,72	0,81	1,48	3,52	1,75
1,71	1,61	1,79	0,64	0,82	0,74	0,58	0,62	0,68
24,71	173,90	45,43	9,73	13,15	8,85	12,71	40,17	12,13
23,53	165,22	42,01	0,82	3,72	1,49	3,20	11,09	3,83
0,56	7,10	2,77	0,17	0,16	0,21	0,25	0,19	0,67
0,62	1,58	0,65	8,74	9,27	7,14	9,25	28,90	7,62
20,41	21,82	20,41	34,56	25,08	29,75	27,41	28,06	22,28
0,04	0,02	0,03	0,13	0,10	0,12	0,08	0,06	0,08
0,62	2,09	0,80	2,00	1,52	1,46	1,70	3,97	1,43
0,51	1,23	0,61	0,92	1,16	0,92	0,81	1,06	0,77
2,52	1,20	1,76	20,56	11,58	16,54	13,41	9,89	11,79
74 017,55	69 161,97	70 431,79	450 265,86	299 460,32	308 190,14	179 094,69	327 871,23	203 827,75
54 111,38	47 452,31	48 979,40	385 754,62	208 479,18	240 401,40	165 750,86	251 752,99	164 967,72
21,61	162,38	38,84	0,65	1,83	0,97	2,38	9,23	2,59
10,11	59,48	16,24	0,22	0,31	0,28	1,11	4,84	0,91
5,46	46,91	10,53	0,18	0,00	0,19	0,65	1,57	0,72
4,46	43,50	9,14	0,00	0,00	0,02	0,28	2,52	0,30
3,07	22,08	5,63	0,00	0,00	0,02	0,13	1,90	0,15
0,07	0,58	0,13	0,00	0,00	0,00	0,01	0,00	0,00
1,11	17,92	2,83	0,00	0,00	0,00	0,15	0,55	0,07
0,12	0,22	0,09	0,00	0,00	0,00	0,00	0,00	0,00
0,50	2,07	0,82	0,26	0,70	0,32	0,06	0,06	0,17
0,04	1,00	0,15	0,00	0,82	0,16	0,03	0,00	0,07
1,95	4,08	3,62	0,13	1,89	0,51	0,81	1,86	1,27
0,05	0,03	0,04	0,00	0,00	0,00	0,01	0,00	0,00
2,74	1,75	2,34	0,00	0,00	0,00	1,75	0,28	0,39
1,42	1,15	1,18	0,00	0,00	0,00	0,00	0,00	0,00
0,05	0,08	0,05	0,00	0,00	0,00	0,00	0,00	0,00
1,36	1,06	1,12	0,00	0,00	0,00	0,00	0,00	0,00
0,87	0,38	0,67	0,00	0,00	0,00	1,75	0,00	0,33
0,60	0,21	0,43	0,00	0,00	0,00	0,95	0,00	0,18
0,16	0,08	0,14	0,00	0,00	0,00	0,42	0,00	0,08
0,35	0,14	0,35	0,00	0,00	0,00	0,00	0,28	0,06
0,01	0,04	0,02	0,00	0,00	0,00	0,00	0,00	0,00
2,67	3,96	3,35	1,40	2,20	1,92	3,04	4,01	3,64
1,91	1,75	1,06	0,00	0,00	0,00	1,00	0,00	1,13
2,09	3,34	2,41	0,00	0,00	0,00	0,00	3,32	3,68
4,93	7,69	6,43	5,76	0,00	5,15	3,64	6,80	5,49
1,19	2,22	1,75	0,00	0,00	1,03	1,24	2,16	2,02
5,02	18,28	14,78	0,00	0,00	0,00	10,10	0,00	10,10
1,54	2,20	1,82	0,00	0,00	0,00	1,45	1,93	1,66
2 500,00	4 359,54	3 534,53	0,00	0,00	0,00	0,00	0,00	0,00
11,41	16,20	12,87	0,00	0,00	0,00	10,52	0,00	10,52
289,99	186,02	209,10	0,00	0,00	0,00	0,00	0,00	0,00
37,19	41,48	40,11	40,00	36,00	31,78	43,13	43,65	43,90
27,73	38,06	30,48	0,00	0,00	0,00	0,00	0,00	36,00
29,80	29,92	29,73	0,00	0,00	0,00	0,00	27,40	28,35
38,64	39,40	39,35	44,73	0,00	45,62	36,25	40,41	39,29
83,00	86,70	87,90	0,00	0,00	78,06	101,61	90,18	91,29
77,24	64,59	70,88	0,00	0,00	0,00	100,00	39,92	43,13
75,18	81,65	79,99	0,00	0,00	0,00	92,47	72,66	79,25
100,00	59,36	85,78	0,00	0,00	0,00	0,00	0,00	0,00
319,53	300,78	315,70	0,00	0,00	0,00	297,82	0,00	297,82
21,90	30,00	26,24	0,00	0,00	0,00	0,00	0,00	0,00

Vállalkozási forma/termelési irány ⇨		Egyéni gazdaságok					
Szóródási csoportok az adózás előtti eredmény alapján ⇨		--	-	+	++	Ø	
Adat, mutató	Mértékegység						
Üzemszám a mintában	-	382	382	382	382	1 528	
Üzemszám a megfigyelt alapsokaságban	-	47 924	34 689	11 560	5 416	99 590	
Standard termelési érték	ezer HUF/üzem	4 048,04	4 428,16	9 658,05	26 083,13	6 029,97	
Standard termelési érték	ezer EUR/üzem	15,62	17,09	37,27	100,65	23,27	
Mérleg adatok	Ingatlanok	ezer HUF/hektár MT	514,51	441,32	406,64	392,43	440,74
	ebből: termőföld	ezer HUF/hektár MT	179,91	154,93	150,13	141,01	156,99
	ültetvények	ezer HUF/hektár MT	48,80	17,56	16,70	15,82	24,91
	épületek, építmények	ezer HUF/hektár MT	159,66	97,97	110,51	120,61	121,73
	Gépek, berendezések, járművek	ezer HUF/hektár MT	179,16	91,72	107,46	148,74	130,62
	Befektetett pénzügyi eszközök	ezer HUF/hektár MT	0,13	0,25	0,11	0,07	0,15
	Forgóeszközök	ezer HUF/hektár MT	224,36	289,07	247,70	302,18	266,05
	ebből: készletek	ezer HUF/hektár MT	73,72	65,08	52,36	74,33	66,45
	ebből: állatok	ezer HUF/hektár MT	20,00	14,40	8,97	11,24	13,85
	mezei leltár	ezer HUF/hektár MT	20,36	20,29	20,14	29,94	22,48
	követelések, értékpapírok, pénzeszk.	ezer HUF/hektár MT	150,64	223,99	195,34	227,85	199,60
	Eszközérték összesen	ezer HUF/üzem	14 746,74	20 254,00	45 709,66	106 740,07	25 262,01
	Eszközérték összesen	ezer HUF/ezer EUR STÉ	944,09	1 185,36	1 226,54	1 060,55	1 085,71
	Eszközérték összesen	ezer HUF/hektár MT	951,50	840,49	782,43	866,11	861,14
	Saját tőke	ezer HUF/hektár MT	811,28	771,43	687,60	695,23	744,77
	Céltartalékok	ezer HUF/hektár MT	0,00	0,00	0,00	0,00	0,00
	Kötelezettségek	ezer HUF/hektár MT	140,23	69,06	94,83	170,88	116,37
	ebből: hosszú lejáratú kötelezettségek	ezer HUF/hektár MT	50,69	15,43	23,27	50,31	34,17
	ebből: beruházási és fejl. hitelek	ezer HUF/hektár MT	22,28	10,01	15,14	33,20	19,61
	rövid lejáratú kötelezettségek	ezer HUF/hektár MT	35,45	42,25	57,76	111,47	59,92
	ebből: szállítók	ezer HUF/hektár MT	16,02	5,29	3,16	2,31	6,84
	röv. lej. hitelek és kölcsönök	ezer HUF/hektár MT	2,76	0,53	3,03	1,07	1,80
	Bruttó beruházás	ezer HUF/üzem	572,55	420,31	1 618,35	5 272,99	896,54
Bruttó beruházás	ezer HUF/ezer EUR STÉ	36,65	24,60	43,43	52,39	38,53	
Bruttó beruházás	ezer HUF/hektár MT	36,94	17,44	27,70	42,79	30,56	
ebből: ingatlanok	ezer HUF/hektár MT	10,79	7,38	9,30	15,49	10,54	
gépek, berendezések, járművek	ezer HUF/hektár MT	13,11	5,76	11,56	16,33	11,38	
tenyészállatok	ezer HUF/hektár MT	10,05	3,36	2,36	3,19	4,79	
befejezetlen beruházások	ezer HUF/hektár MT	2,79	0,53	2,24	7,36	3,06	
Beruházási támogatások	ezer HUF/hektár MT	3,34	0,40	2,92	4,16	2,59	
Készletváltozás	ezer HUF/hektár MT	0,71	-2,04	-1,39	9,24	1,38	
ebből: állatok készletérték változása	ezer HUF/hektár MT	-0,62	-8,64	-0,66	3,10	-2,07	
anyagkészletek változása	ezer HUF/hektár MT	1,32	6,60	-0,73	6,14	3,46	
Nettó beruházás	ezer HUF/üzem	-301,70	-240,37	41,76	585,97	-192,20	
Nettó beruházás	ezer HUF/ezer EUR STÉ	-19,32	-14,07	1,12	5,82	-8,26	
Nettó beruházás	ezer HUF/hektár MT	-19,47	-9,97	0,71	4,75	-6,55	
Nettó kötelezettségek	ezer HUF/hektár MT	-10,42	-154,93	-100,51	-56,97	-83,23	
Eredménykimutatás	Értékesítés nettó árbevétele a mg.-ban	ezer HUF/üzem	3 894,83	4 728,75	11 922,02	44 444,25	7 322,27
	Értékesítés nettó árbevétele a mg.-ban	ezer HUF/ezer EUR STÉ	249,35	276,75	319,91	441,59	314,70
	Értékesítés nettó árbevétele a mg.-ban	ezer HUF/hektár MT	251,31	196,23	204,07	360,63	249,61
	ebből: szántóföldi növ.term., gyepgazd.	ezer HUF/hektár MT	59,82	85,44	123,22	159,41	104,56
	ebből: kalászos gabonafélék	ezer HUF/hektár MT	19,52	27,83	32,22	43,10	30,22
	szemeskukorica	ezer HUF/hektár MT	23,63	33,01	48,22	61,71	40,70
	olajos, hüvelyes és rostnöv.	ezer HUF/hektár MT	9,66	15,57	26,05	36,20	21,21
	ebből: napraforgó	ezer HUF/hektár MT	6,17	11,49	19,00	20,08	13,84
	burgonya	ezer HUF/hektár MT	0,79	1,30	3,41	4,33	2,35
	repce	ezer HUF/hektár MT	2,66	3,46	5,58	13,18	5,96
	állattenyésztés	ezer HUF/hektár MT	139,43	76,60	41,17	71,43	83,20
	ebből: szarvasmarha	ezer HUF/hektár MT	9,43	14,96	7,33	7,91	10,18
	tej, tejtermékek	ezer HUF/hektár MT	6,82	9,10	4,59	14,89	8,80
	sertés	ezer HUF/hektár MT	22,19	15,31	6,18	10,25	13,80
	baromfi, tojás	ezer HUF/hektár MT	89,63	34,03	16,31	32,07	43,62
	kertészet	ezer HUF/hektár MT	14,70	11,15	24,74	104,31	36,48
	gyümölcsstermelés	ezer HUF/hektár MT	13,14	12,61	7,70	11,77	11,42
	szőlő- és bortermelés	ezer HUF/hektár MT	12,10	5,69	3,59	4,22	6,50
	mezőgazdasági szolgáltatások	ezer HUF/hektár MT	5,09	1,08	2,04	6,18	3,48
	erdő- és vadgazdálkodás	ezer HUF/hektár MT	0,00	0,59	0,16	0,11	0,23

Szántóföldi növénytermesztők			Szőlőtermesztők			Gyümölcsstermesztők		
--	++	Ø	--	++	Ø	--	++	Ø
202	201	807	14	14	56	31	31	124
20 380	2 320	39 484	543	537	2 686	930	342	5 143
3 744,96	28 048,26	6 584,98	3 922,69	4 142,32	3 116,88	5 653,59	16 686,37	4 643,63
14,45	108,23	25,41	15,14	15,98	12,03	21,82	64,39	17,92
381,06	309,67	351,75	2 449,84	1 407,36	1 678,55	1 377,75	2 184,96	1 391,43
170,34	142,13	150,74	468,23	286,17	353,39	354,60	410,97	318,07
11,08	5,08	8,10	1 209,48	574,38	820,73	639,73	843,95	535,14
46,38	47,57	48,80	624,96	218,97	255,40	209,99	597,57	293,83
149,76	154,84	128,75	1 318,36	482,15	582,66	212,43	229,31	194,85
0,03	0,10	0,09	0,00	0,19	0,18	0,06	0,02	2,63
199,02	216,68	214,32	645,00	909,62	677,68	133,38	761,14	385,97
46,21	52,17	45,03	235,43	305,20	213,48	27,11	206,51	71,92
1,80	1,25	1,82	0,00	0,00	0,00	0,94	0,00	0,18
27,67	31,75	26,14	1,94	6,47	5,99	5,67	8,63	7,97
152,81	164,51	169,28	409,57	604,43	464,19	106,27	554,64	314,04
18 287,21	120 272,99	31 997,71	43 807,51	39 390,58	27 259,85	22 756,42	131 714,63	24 714,67
1 265,50	1 111,28	1 259,29	2 894,18	2 464,40	2 266,55	1 043,14	2 045,66	1 379,30
740,18	691,62	704,32	4 502,66	2 994,60	3 081,90	1 790,95	3 278,71	2 038,28
641,00	573,65	614,88	3 966,93	2 685,04	2 784,89	1 532,90	2 854,21	1 798,88
0,00	0,00	0,00	0,00	0,00	0,00	0,00	0,00	0,00
99,18	117,97	89,44	535,72	309,57	297,02	258,04	424,50	239,40
46,03	39,74	30,79	195,42	147,14	123,71	32,54	164,62	66,94
12,67	25,39	15,02	75,03	128,34	66,92	31,14	64,52	38,50
18,99	70,59	41,55	92,93	131,67	90,24	84,30	225,02	119,58
4,61	2,55	2,64	9,24	10,11	6,46	36,54	5,28	11,53
0,42	1,20	0,94	14,24	0,00	3,17	13,70	1,03	4,58
533,13	6 036,31	1 042,79	2 585,19	3 206,57	1 735,42	968,84	4 494,71	755,98
36,89	55,77	41,04	170,79	200,61	144,29	44,41	69,81	42,19
21,58	34,71	22,95	265,71	243,77	196,20	76,25	111,88	62,35
8,55	11,92	8,57	0,13	65,14	65,31	47,72	36,06	29,31
12,14	18,06	12,30	236,41	22,93	63,25	6,49	13,75	10,01
0,37	0,20	0,39	0,00	0,00	0,00	0,18	0,00	0,03
0,24	3,99	1,30	29,17	153,94	66,89	21,55	60,94	22,68
0,20	2,73	0,77	94,33	159,35	83,10	21,60	30,49	12,88
-2,92	0,17	-2,15	-135,03	-38,81	-82,29	-10,99	45,02	1,90
-1,05	-0,20	-0,84	0,00	0,00	0,00	-1,25	-0,57	-0,36
-1,86	0,37	-1,31	-135,03	-38,81	-82,29	-9,74	45,59	2,26
-236,32	1 329,72	-76,05	-344,44	1 305,82	79,34	-1 135,73	-2 173,54	-794,93
-16,35	12,29	-2,99	-22,76	81,70	6,60	-52,06	-33,76	-44,36
-9,57	7,65	-1,67	-35,40	99,27	8,97	-89,38	-54,10	-65,56
-53,63	-46,53	-79,84	126,16	-294,86	-167,18	151,77	-130,14	-74,65
3 159,07	40 273,00	7 602,31	5 317,55	6 897,63	4 539,66	3 059,65	29 916,92	5 447,63
218,61	372,11	299,19	351,31	431,54	377,45	140,25	464,64	304,03
127,86	231,59	167,34	546,55	524,38	513,24	240,80	744,71	449,28
100,87	206,19	144,76	5,90	5,33	8,26	16,17	40,46	27,32
35,83	55,58	43,23	1,26	1,88	2,17	5,50	13,94	6,05
37,88	81,15	56,50	4,64	0,00	4,00	4,25	11,27	12,56
18,89	49,39	31,41	0,00	0,00	0,20	2,89	11,44	3,83
12,39	25,89	20,03	0,00	0,00	0,20	1,30	9,23	2,28
1,27	6,74	3,73	0,00	0,00	0,00	0,60	3,62	0,91
5,27	18,85	9,23	0,00	0,00	0,00	1,59	1,93	0,81
5,27	3,34	4,82	0,00	0,00	0,00	5,82	0,85	1,29
2,07	1,42	2,00	0,00	0,00	0,00	0,00	0,00	0,00
0,06	0,18	0,14	0,00	0,00	0,00	0,00	0,00	0,00
3,01	1,19	2,49	0,00	0,00	0,00	5,82	0,00	1,10
0,14	0,49	0,21	0,00	0,00	0,00	0,00	0,00	0,00
5,46	2,66	3,59	9,91	0,00	2,20	4,23	0,00	13,38
6,11	7,07	6,01	0,00	19,96	5,94	185,12	514,20	327,90
2,45	0,55	1,19	483,04	488,31	457,68	26,02	176,57	70,76
6,12	7,70	4,75	30,98	0,31	30,18	0,00	4,04	1,09
0,00	0,11	0,36	0,00	0,00	0,00	0,00	0,00	0,00

		Vállalkozási forma/termelési irány ⇨		Egyéni gazdaságok				
Szóródási csoportok az adózás előtti eredmény alapján ⇨		--	-	+	++	Ø		
Adat, mutató	Mértékegység							
Üzemszám a mintában	-	382	382	382	382	1 528		
Üzemszám a megfigyelt alapsokaságban	-	47 924	34 689	11 560	5 416	99 590		
Standard termelési érték	ezer HUF/üzem	4 048,04	4 428,16	9 658,05	26 083,13	6 029,97		
Standard termelési érték	ezer EUR/üzem	15,62	17,09	37,27	100,65	23,27		
Egyéb bevételek	ezer HUF/hektár MT	82,55	81,22	85,77	85,19	83,51		
ebből: agrártámogatások	ezer HUF/hektár MT	63,19	63,71	65,90	70,43	65,62		
Aktivált saját teljesítmények	ezer HUF/hektár MT	11,10	1,00	-0,04	6,84	4,66		
ebből: saját előállítású eszközök állományvált.	ezer HUF/hektár MT	2,06	1,47	1,22	1,98	1,68		
saját term. készletek állományváltozása	ezer HUF/hektár MT	-6,53	-5,50	-4,94	1,57	-4,02		
Bruttó termelési érték a mg.-ban	ezer HUF/hektár MT	344,95	278,45	289,80	452,66	337,78		
Anyagköltség (vásárolt anyagok)	ezer HUF/hektár MT	195,35	111,94	94,07	149,48	137,59		
ebből: növénytermesztés közvetlen anyagköltségei	ezer HUF/hektár MT	43,59	38,50	41,31	67,90	47,16		
ebből: vetőmag, szaporítóanyag	ezer HUF/hektár MT	13,83	12,91	15,50	24,80	16,46		
műtrágyák	ezer HUF/hektár MT	12,70	12,74	13,71	22,88	15,27		
növényvédőszer	ezer HUF/hektár MT	15,38	12,21	11,56	16,64	13,88		
ebből: állattenyésztés közvetlen anyagköltségei	ezer HUF/hektár MT	103,47	39,87	20,61	34,80	50,43		
ebből: állatvásárlás	ezer HUF/hektár MT	19,19	9,47	4,57	10,22	10,98		
takarmányvásárlás	ezer HUF/hektár MT	78,22	26,37	14,14	22,18	35,77		
ebből: egyéb anyagköltség	ezer HUF/hektár MT	48,23	33,52	32,11	46,75	39,96		
ebből: fűtőanyag, áram, víz	ezer HUF/hektár MT	11,66	5,30	4,29	10,40	7,85		
hajtó- és kenőanyag	ezer HUF/hektár MT	26,57	21,68	21,33	28,25	24,34		
Személyi jellegű ráfordítások	ezer HUF/hektár MT	33,80	15,99	18,19	32,67	24,84		
ebből: bérköltség	ezer HUF/hektár MT	25,16	12,02	13,66	25,08	18,72		
személyi jellegű egyéb kifizetések	ezer HUF/hektár MT	0,41	0,14	0,35	0,26	0,28		
Értékcsökkenési leírás	ezer HUF/hektár MT	47,19	20,68	21,64	30,56	29,90		
ebből: épületek, építmények	ezer HUF/hektár MT	6,11	3,72	3,26	7,24	5,02		
gépek, berendezések, járművek	ezer HUF/hektár MT	23,93	11,95	13,76	19,08	17,04		
Egyéb költségek	ezer HUF/hektár MT	39,09	33,86	32,49	35,03	35,14		
ebből: földbérleti díjak	ezer HUF/hektár MT	5,13	3,98	6,17	10,27	6,22		
bérvállalkozók díja	ezer HUF/hektár MT	13,16	12,62	9,24	5,90	10,44		
bankköltségek	ezer HUF/hektár MT	1,06	0,70	0,59	0,58	0,74		
biztosítási díjak	ezer HUF/hektár MT	3,48	1,93	1,74	2,12	2,32		
Üzemi költségek a mg.-ban összesen	ezer HUF/ezer EUR STÉ	368,45	293,71	289,54	319,86	323,23		
Üzemi költségek a mg.-ban összesen	ezer HUF/hektár MT	371,35	208,26	184,70	261,22	256,38		
Bruttó hozzáadott érték	ezer HUF/hektár MT	76,53	125,16	160,27	271,52	154,35		
Nettó hozzáadott érték	ezer HUF/ezer EUR STÉ	29,11	147,34	217,31	295,04	156,90		
Nettó hozzáadott érték	ezer HUF/hektár MT	29,34	104,48	138,63	240,95	124,45		
Üzemi tevékenység eredménye a mg.-ban	ezer HUF/üzem	-409,11	1 691,55	6 139,89	23 593,23	2 388,11		
Üzemi tevékenység eredménye a mg.-ban	ezer HUF/ezer EUR STÉ	-26,19	99,00	164,75	234,42	102,64		
Üzemi tevékenység eredménye a mg.-ban	ezer HUF/hektár MT	-26,40	70,19	105,10	191,44	81,41		
Pénzügyi műveletek eredménye	ezer HUF/hektár MT	-5,43	-1,43	-3,07	-5,98	-3,87		
Szokásos vállalkozási eredmény	ezer HUF/ezer EUR STÉ	-31,58	96,97	159,94	227,10	97,76		
Szokásos vállalkozási eredmény	ezer HUF/hektár MT	-31,83	68,76	102,03	185,46	77,54		
Rendkívüli eredmény	ezer HUF/hektár MT	-1,25	-0,08	0,07	0,00	-0,33		
Adózás előtti eredmény	ezer HUF/üzem	-512,65	1 655,04	5 964,39	22 856,21	2 265,11		
Adózás előtti eredmény	ezer HUF/ezer EUR STÉ	-32,82	96,86	160,04	227,09	97,35		
Adózás előtti eredmény	ezer HUF/hektár MT	-33,08	68,68	102,09	185,46	77,21		
Adózás előtti eredmény	ezer HUF/ÉME	-612,43	2 011,42	4 462,36	6 895,33	2 210,22		
Adózott eredmény	ezer HUF/hektár MT	-33,28	67,52	97,04	174,55	73,17		
Mérleg szerinti eredmény	ezer HUF/hektár MT	-37,91	29,69	36,55	71,20	23,57		
Termelésiérték-arányos jövedelmezőség	százalék	-9,59	24,66	35,23	40,97	22,86		
Össztőke jövedelmezősége	százalék	-2,94	8,41	13,48	22,14	9,44		
Saját tőke jövedelmezősége	százalék	-4,08	8,90	14,85	26,68	10,37		
Munka-jövedelmezőség	ezer HUF/ÉME	-139,13	2 367,54	5 074,70	7 837,56	2 754,28		
Cash-flow	ezer HUF/üzem	143,79	1 213,81	3 399,36	12 540,99	1 568,60		
A befektetések fedezettsége	százalék	25,11	288,79	210,05	237,83	174,96		
Likviditási gyorsráta	-	4,25	5,30	3,38	2,04	3,33		
Likviditási ráta	-	6,33	6,84	4,29	2,71	4,44		
Saját tőke aránya	százalék	85,26	91,78	87,88	80,27	86,49		
Tőkeellátottság	százalék	111,57	139,90	128,59	123,28	125,15		
Dinamikus eladósodottsági mutató	év	-1,12	-3,08	-1,73	-0,56	-1,56		

Szántóföldi növénytermesztők			Szőlőtermesztők			Gyümölcsstermesztők		
--	++	Ø	--	++	Ø	--	++	Ø
202	201	807	14	14	56	31	31	124
20 380	2 320	39 484	543	537	2 686	930	342	5 143
3 744,96	28 048,26	6 584,98	3 922,69	4 142,32	3 116,88	5 653,59	16 686,37	4 643,63
14,45	108,23	25,41	15,14	15,98	12,03	21,82	64,39	17,92
73,48	76,78	74,18	162,55	180,99	160,03	122,18	182,09	133,68
57,15	63,26	58,65	111,09	129,71	119,03	99,87	141,86	100,73
4,51	-0,20	-0,03	37,80	28,97	-21,20	18,15	28,51	6,84
0,23	0,16	0,19	0,00	0,00	0,00	0,00	0,00	0,00
-6,55	-2,47	-5,41	-60,32	19,73	-49,88	-6,29	-1,02	-12,37
205,85	308,17	241,49	746,91	734,34	652,07	381,12	955,31	589,80
90,28	96,45	83,45	275,92	185,47	210,81	219,92	224,67	181,41
49,30	58,02	47,68	136,20	98,91	104,11	142,33	119,90	112,41
16,43	17,58	15,53	0,96	2,22	2,35	6,83	6,19	6,48
17,92	24,30	18,20	8,67	2,76	4,41	13,75	12,40	13,21
14,10	15,82	13,43	103,22	79,61	83,42	119,61	100,25	89,98
2,32	1,36	1,80	0,00	0,00	0,00	2,50	0,35	0,55
0,46	0,21	0,40	0,00	0,00	0,00	0,11	0,00	0,02
1,65	0,88	1,17	0,00	0,00	0,00	1,74	0,02	0,33
38,56	37,04	33,91	139,73	86,56	106,70	75,09	104,06	68,36
3,55	2,79	2,59	20,95	7,88	11,26	6,12	13,92	7,34
26,54	27,35	24,59	59,34	38,13	57,11	48,94	50,89	41,37
15,21	14,34	12,67	255,23	70,77	150,71	105,26	115,86	92,58
10,99	10,78	9,30	188,95	53,36	116,73	84,19	93,76	72,58
0,49	0,26	0,36	14,38	0,00	3,38	0,00	0,02	0,00
26,08	22,40	20,57	268,49	120,29	160,56	156,39	143,95	111,96
2,33	1,57	1,82	22,38	5,78	8,93	7,98	21,75	10,12
20,13	19,62	16,70	136,97	56,69	69,28	41,50	33,53	32,16
36,41	33,65	33,67	77,04	52,52	65,85	37,94	74,21	58,18
5,63	11,99	7,30	3,93	1,43	1,90	1,17	1,23	1,93
14,58	6,22	10,68	22,74	11,65	19,81	10,46	8,69	19,46
0,70	0,44	0,53	5,29	1,88	2,96	1,51	1,98	1,74
2,59	2,03	1,96	8,85	4,00	6,44	6,73	9,49	5,85
353,40	286,02	306,85	715,49	389,88	493,89	339,46	388,01	337,54
206,70	178,01	171,62	1 113,14	473,76	671,56	582,82	621,88	498,80
55,58	179,59	117,89	191,00	415,78	292,43	61,50	653,35	316,72
50,43	252,58	173,99	-49,81	243,17	96,98	-55,27	317,83	138,56
29,49	157,20	97,31	-77,50	295,49	131,87	-94,89	509,40	204,76
-21,08	22 635,27	3 174,23	-3 563,12	3 427,60	-172,39	-2 562,89	13 394,42	1 103,41
-1,46	209,14	124,92	-235,40	214,44	-14,33	-117,48	208,03	61,58
-0,85	130,16	69,87	-366,23	260,58	-19,49	-201,70	333,42	91,00
-4,76	-4,62	-3,49	-37,33	-20,19	-16,20	-5,79	-12,89	-6,24
-9,59	201,71	118,69	-259,39	197,83	-26,25	-120,85	199,99	57,36
-5,61	125,54	66,38	-403,55	240,39	-35,69	-207,49	320,54	84,76
0,00	0,00	0,02	0,00	0,00	0,00	0,00	0,00	0,00
-138,58	21 831,01	3 016,88	-3 926,27	3 162,08	-315,67	-2 636,40	12 876,76	1 027,74
-9,59	201,71	118,73	-259,39	197,83	-26,25	-120,85	199,99	57,36
-5,61	125,54	66,41	-403,55	240,39	-35,69	-207,49	320,54	84,76
-222,98	10 427,59	3 777,36	-1 962,40	2 076,79	-215,73	-1 546,88	3 240,58	719,07
-5,68	119,12	63,46	-405,93	235,64	-39,89	-207,54	297,60	78,69
-14,52	47,72	22,32	-405,93	64,44	-96,82	-207,54	148,16	7,28
-2,72	40,74	27,50	-54,03	32,74	-5,47	-54,44	33,55	14,37
-0,13	18,86	9,94	-8,13	8,72	-0,62	-11,26	10,22	4,49
-0,88	21,88	10,80	-10,17	8,95	-1,28	-13,54	11,23	4,71
233,29	11 344,95	4 327,07	-973,60	2 537,80	510,31	-919,21	4 188,73	1 334,87
285,59	12 193,34	1 948,90	-1 337,12	2 429,88	563,85	-649,97	11 734,68	1 445,83
53,57	202,00	186,89	-51,72	75,78	32,49	-67,09	261,08	191,25
8,05	2,33	4,07	4,41	4,59	5,14	1,26	2,46	2,63
10,48	3,07	5,16	6,94	6,91	7,51	1,58	3,38	3,23
86,60	82,94	87,30	88,10	89,66	90,36	85,59	87,05	88,25
118,45	120,78	125,49	102,83	128,78	115,83	92,48	113,37	108,87
-4,64	-0,66	-1,86	-0,92	-1,60	-2,62	-2,97	-0,45	-0,63

1.3.2./a Az adatok, mutatók szóródása termelési irány szerint (Országos adatok - Egyéni gazdaságok)

Termelési irány ⇨		Szabadföldi zöldségtermesztők			
Szóródási csoportok az adózás előtti eredmény alapján ⇨		--	++	Ø	
Adat, mutató	Mértékegység				
Üzemszám a mintában	-	18	17	69	
Üzemszám a megfigyelt alapsokaságban	-	815	665	3 307	
Standard termelési érték	ezer HUF/üzem	8 631,80	11 368,78	7 505,16	
Standard termelési érték	ezer EUR/üzem	33,31	43,87	28,96	
Eszközellátottság	Összes terület	hektár/üzem	13,88	19,07	13,51
	ebből: bérelt terület	hektár/üzem	5,83	6,79	4,59
	Mezőgazdasági terület (MT)	hektár/ezer EUR STÉ	0,42	0,43	0,46
	Mezőgazdasági terület (MT)	hektár/üzem	13,83	18,87	13,37
	ebből: szántó	hektár/üzem	13,83	18,53	13,11
	gyep	hektár/üzem	0,00	0,24	0,07
	szőlő, gyümölcsös	hektár/üzem	0,00	0,10	0,19
	MT átlagos aranykorona értéke	AK/hektár	21,64	20,30	20,03
	Munkaerőállomány	ÉME/ezer EUR STÉ	0,04	0,13	0,08
	Munkaerőállomány	ÉME/üzem	1,31	5,69	2,30
	ebből: családtagok	csÉME/üzem	0,96	1,34	0,94
	Munkaerőállomány	ÉME/száz hektár MT	9,49	30,15	17,19
	Eszközérték	ezer HUF/száz hektár MT	162 625,19	384 502,50	213 558,73
	ebből: tárgyi eszközök értéke	ezer HUF/száz hektár MT	119 545,72	197 999,88	128 668,17
Termelési szerkezet	Vetésterület összesen	hektár/üzem	12,86	18,13	12,00
	ebből: kalászos gabonafélék	hektár/üzem	2,11	4,60	2,07
	szemeskukorica	hektár/üzem	0,86	1,63	0,88
	olajos, hüvelyes és rostnövények	hektár/üzem	2,29	2,41	1,27
	ebből: napraforgó	hektár/üzem	1,50	1,18	0,74
	burgonya	hektár/üzem	0,00	0,00	0,00
	repce	hektár/üzem	0,00	0,44	0,09
	silókukorica	hektár/üzem	0,52	0,00	0,13
	lucerna	hektár/üzem	0,15	0,00	0,04
	egyéb szántóföldi takarmánynöv.	hektár/üzem	0,10	0,00	0,08
	Parlag terület	hektár/üzem	0,63	0,25	0,98
	Állatállomány	sz.á./ezer EUR STÉ	0,00	0,00	0,00
	Állatállomány	sz.á./száz hektár MT	0,00	0,00	0,00
	ebből: szarvasmarha	sz.á./száz hektár MT	0,00	0,00	0,00
	ebből: tejelő tehén	sz.á./száz hektár MT	0,00	0,00	0,00
	növendék- és hizóállat	sz.á./száz hektár MT	0,00	0,00	0,00
	sertés	sz.á./száz hektár MT	0,00	0,00	0,00
	ebből: hizósertés	sz.á./száz hektár MT	0,00	0,00	0,00
	tenyészkoca	sz.á./száz hektár MT	0,00	0,00	0,00
	juh	sz.á./száz hektár MT	0,00	0,00	0,00
baromfi	sz.á./száz hektár MT	0,00	0,00	0,00	
Hozamok, értékesítési árak	Búza	tonna/hektár	2,97	3,95	3,41
	Rozs	tonna/hektár	0,00	0,00	0,00
	Őszi árpa	tonna/hektár	0,00	3,00	1,83
	Szemeskukorica	tonna/hektár	6,19	8,64	7,57
	Napraforgó	tonna/hektár	1,83	2,62	2,20
	Burgonya	tonna/hektár	0,00	0,00	0,00
	Repce	tonna/hektár	0,00	2,88	2,88
	Tejhozam	liter/tehén	0,00	0,00	0,00
	Malac (felnevelt)	darab/koca	0,00	0,00	0,00
	Tyúktojás	darab/tojó	0,00	0,00	0,00
	Búza	HUF/kg	38,20	40,74	39,33
	Rozs	HUF/kg	0,00	0,00	0,00
	Őszi árpa	HUF/kg	0,00	22,40	26,09
	Szemeskukorica	HUF/kg	38,96	39,42	41,02
	Napraforgó	HUF/kg	77,48	70,63	75,55
	Burgonya	HUF/kg	0,00	0,00	0,00
	Repce	HUF/kg	0,00	79,88	79,88
	Tehéntej	HUF/liter	0,00	0,00	0,00
	Vágósertés	HUF/kg	0,00	0,00	0,00
Tyúktojás	HUF/darab	0,00	0,00	0,00	

Zöldségajtató gazdaságok			Vegyes gazdaságok		
--	++	Ø	--	++	Ø
8	7	29	26	26	104
1 502	278	4 028	15 703	331	23 167
3 044,23	22 870,05	5 607,82	2 534,28	30 180,84	3 337,04
11,75	88,25	21,64	9,78	116,46	12,88
2,98	3,18	2,53	13,18	109,91	16,29
0,22	0,61	0,27	3,58	39,95	4,75
0,25	0,03	0,09	1,24	0,93	1,20
2,90	2,80	1,95	12,13	108,30	15,42
2,87	2,80	1,83	9,60	90,56	12,41
0,00	0,00	0,00	2,30	15,88	2,77
0,03	0,00	0,13	0,23	1,86	0,23
14,49	16,00	14,73	15,09	21,35	16,33
0,10	0,12	0,10	0,07	0,02	0,06
1,13	10,27	2,22	0,65	2,52	0,71
0,69	1,56	0,95	0,62	1,55	0,66
38,98	367,22	113,83	5,34	2,33	4,59
269 390,24	4 442 371,41	1 222 097,87	85 977,38	88 952,83	86 618,88
236 964,59	1 847 999,01	795 560,00	59 515,17	62 985,15	57 627,50
2,83	2,64	1,53	9,32	84,56	12,00
1,56	0,00	0,58	4,18	35,80	5,31
0,39	0,00	0,28	2,00	21,36	3,22
0,00	0,00	0,00	0,20	17,32	0,84
0,00	0,00	0,00	0,18	10,33	0,67
0,00	0,00	0,00	0,00	0,00	0,00
0,00	0,00	0,00	0,02	6,40	0,14
0,00	0,00	0,00	0,11	0,34	0,11
0,18	0,00	0,07	1,31	7,64	1,31
0,00	0,00	0,00	1,44	1,27	0,99
0,04	0,16	0,29	0,28	6,00	0,48
0,01	0,00	0,00	0,41	0,45	0,41
2,05	0,00	1,13	33,28	48,01	33,95
0,00	0,00	0,00	13,25	9,37	12,19
0,00	0,00	0,00	2,91	1,72	3,03
0,00	0,00	0,00	10,32	7,59	9,12
2,05	0,00	1,13	18,87	26,67	19,03
1,33	0,00	0,74	11,56	17,35	11,62
0,00	0,00	0,00	3,74	3,73	4,05
0,00	0,00	0,00	0,00	7,70	1,29
0,00	0,00	0,00	0,97	3,70	1,24
4,50	0,00	4,50	2,01	3,40	2,57
0,00	0,00	0,00	2,82	0,00	1,70
0,00	0,00	0,00	3,03	3,32	3,20
9,82	0,00	6,98	6,69	6,55	6,22
0,00	0,00	0,00	1,52	1,77	1,74
0,00	0,00	0,00	0,00	0,00	10,78
0,00	0,00	0,00	2,55	2,16	2,13
0,00	0,00	0,00	3 315,99	4 981,16	2 987,38
0,00	0,00	0,00	14,12	13,81	12,84
0,00	0,00	0,00	258,14	223,12	255,88
48,25	0,00	45,42	39,81	41,58	38,39
0,00	0,00	0,00	41,00	0,00	41,00
0,00	0,00	0,00	33,50	28,03	29,33
40,00	0,00	37,16	39,69	38,18	40,07
0,00	0,00	0,00	97,39	91,45	90,94
0,00	0,00	0,00	0,00	0,00	70,80
0,00	0,00	0,00	80,00	80,19	78,65
0,00	0,00	0,00	112,26	65,18	102,69
0,00	0,00	0,00	326,29	304,91	321,46
0,00	0,00	0,00	24,97	19,32	23,93

1.3.2./b Az adatok, mutatók szóródása termelési irány szerint (Országos adatok - Egyéni gazdaságok)

Termelési irány ⇨		Szabadföldi zöldségtermesztők			
Szóródási csoportok az adózás előtti eredmény alapján ⇨		--	++	Ø	
Adat, mutató	Mértékegység				
Üzemszám a mintában	-	18	17	69	
Üzemszám a megfigyelt alapsokaságban	-	815	665	3 307	
Standard termelési érték	ezer HUF/üzem	8 631,80	11 368,78	7 505,16	
Standard termelési érték	ezer EUR/üzem	33,31	43,87	28,96	
Mérleg adatok	Ingatlanok	ezer HUF/hektár MT	669,82	1 697,62	918,77
	ebből: termőföld	ezer HUF/hektár MT	308,83	299,76	247,72
	ültetvények	ezer HUF/hektár MT	54,46	2,12	21,88
	épületek, építmények	ezer HUF/hektár MT	216,52	1 205,32	466,77
	Gépek, berendezések, járművek	ezer HUF/hektár MT	467,40	277,31	330,21
	Befektetett pénzügyi eszközök	ezer HUF/hektár MT	7,24	0,00	1,85
	Forgóeszközök	ezer HUF/hektár MT	423,52	1 865,03	847,05
	ebből: készletek	ezer HUF/hektár MT	55,67	234,34	107,45
	ebből: állatok	ezer HUF/hektár MT	0,00	0,00	0,00
	mezei leltár	ezer HUF/hektár MT	21,55	120,32	53,42
	követelések, értékpapírok, pénzeszk.	ezer HUF/hektár MT	367,85	1 630,68	739,60
	Eszközérték összesen	ezer HUF/üzem	22 496,39	72 544,83	28 546,58
	Eszközérték összesen	ezer HUF/ezer EUR STÉ	675,42	1 653,69	985,73
	Eszközérték összesen	ezer HUF/hektár MT	1 626,25	3 845,02	2 135,59
	Saját tőke	ezer HUF/hektár MT	1 379,31	2 313,39	1 563,12
	Céltartalékok	ezer HUF/hektár MT	0,00	0,00	0,00
	Kötelezettségek	ezer HUF/hektár MT	246,95	1 531,64	572,46
	ebből: hosszú lejáratú kötelezettségek	ezer HUF/hektár MT	156,47	240,27	113,00
	ebből: beruházási és fejl. hitelek	ezer HUF/hektár MT	128,30	229,90	100,48
	rövid lejáratú kötelezettségek	ezer HUF/hektár MT	55,94	1 264,36	437,12
ebből: szállítók	ezer HUF/hektár MT	6,68	2,68	3,76	
röv. lej. hitelek és kölcsönök	ezer HUF/hektár MT	29,50	0,00	7,53	
Befektetések	Bruttó beruházás	ezer HUF/üzem	435,58	1 203,92	441,14
	Bruttó beruházás	ezer HUF/ezer EUR STÉ	13,08	27,44	15,23
	Bruttó beruházás	ezer HUF/hektár MT	31,49	63,81	33,00
	ebből: ingatlanok	ezer HUF/hektár MT	24,41	33,47	16,22
	gépek, berendezések, járművek	ezer HUF/hektár MT	7,03	30,34	12,35
	tenyészállatok	ezer HUF/hektár MT	0,00	0,00	0,00
	befejezetlen beruházások	ezer HUF/hektár MT	0,00	0,00	2,57
	Beruházási támogatások	ezer HUF/hektár MT	2,29	1,89	3,69
	Készletváltozás	ezer HUF/hektár MT	23,82	156,14	85,21
	ebből: állatok készletérték változása	ezer HUF/hektár MT	0,00	0,00	0,00
	anyagkészletek változása	ezer HUF/hektár MT	23,82	156,14	85,21
	Nettó beruházás	ezer HUF/üzem	-1 042,32	-2 656,81	-1 101,06
	Nettó beruházás	ezer HUF/ezer EUR STÉ	-31,29	-60,56	-38,02
	Nettó beruházás	ezer HUF/hektár MT	-75,35	-140,82	-82,37
Nettó kötelezettségek	ezer HUF/hektár MT	-120,90	-99,05	-167,14	
Eredménykimutatás	Értékesítés nettó árbevétele a mg.-ban	ezer HUF/üzem	3 994,35	48 465,53	14 752,35
	Értékesítés nettó árbevétele a mg.-ban	ezer HUF/ezer EUR STÉ	119,92	1 104,79	509,40
	Értékesítés nettó árbevétele a mg.-ban	ezer HUF/hektár MT	288,75	2 568,77	1 103,63
	ebből: szántóföldi növ.term., gyepgazd.	ezer HUF/hektár MT	120,16	274,81	209,42
	ebből: kalászos gabonafélék	ezer HUF/hektár MT	16,60	35,93	18,95
	szemeskukorica	ezer HUF/hektár MT	14,93	37,46	22,93
	olajos, hüvelyes és rostnöv.	ezer HUF/hektár MT	17,28	23,56	13,20
	ebből: napraforgó	ezer HUF/hektár MT	15,38	11,63	8,35
	burgonya	ezer HUF/hektár MT	0,00	0,00	0,00
	repce	ezer HUF/hektár MT	0,00	5,37	1,52
	állattenyésztés	ezer HUF/hektár MT	0,00	0,00	0,00
	ebből: szarvasmarha	ezer HUF/hektár MT	0,00	0,00	0,00
	tej, tejtermékek	ezer HUF/hektár MT	0,00	0,00	0,00
	sertés	ezer HUF/hektár MT	0,00	0,00	0,00
	baromfi, tojás	ezer HUF/hektár MT	0,00	0,00	0,00
	kertészet	ezer HUF/hektár MT	165,44	2 280,88	885,36
	gyümölcsstermelés	ezer HUF/hektár MT	0,00	11,72	4,21
	szőlő- és bortermelés	ezer HUF/hektár MT	0,00	0,00	2,00
mezőgazdasági szolgáltatások	ezer HUF/hektár MT	2,58	0,00	0,93	
erdő- és vadgazdálkodás	ezer HUF/hektár MT	0,00	0,00	0,00	

Zöldségajtató gazdaságok			Vegyész gazdaságok		
--	++	Ø	--	++	Ø
8	7	29	26	26	104
1 502	278	4 028	15 703	331	23 167
3 044,23	22 870,05	5 607,82	2 534,28	30 180,84	3 337,04
11,75	88,25	21,64	9,78	116,46	12,88
1 534,10	13 961,26	6 616,06	440,76	427,14	438,46
470,50	329,45	429,05	176,43	191,42	175,72
11,52	0,00	48,68	5,09	10,46	6,52
976,88	12 647,10	5 779,48	140,07	118,23	119,51
714,59	3 472,81	1 138,24	133,11	177,46	117,19
0,00	0,00	0,00	0,00	0,15	0,02
324,26	25 943,72	4 265,38	264,62	259,53	289,75
119,56	3 083,74	421,78	99,67	104,63	102,09
9,80	0,00	5,42	35,29	39,80	33,04
60,96	1 732,23	253,47	18,40	23,87	20,40
204,70	22 859,98	3 843,60	164,95	154,89	187,66
7 811,99	124 266,77	23 887,82	10 430,63	96 337,88	13 355,71
665,04	1 408,15	1 103,94	1 066,64	827,23	1 037,21
2 693,90	44 423,71	12 220,98	859,77	889,53	866,19
2 152,59	26 759,59	8 762,69	806,90	757,85	799,74
0,00	0,00	0,00	0,00	0,00	0,00
541,31	17 664,12	3 458,29	52,88	131,68	66,45
111,97	5 778,73	993,69	11,66	42,25	16,44
0,00	5 305,28	716,82	4,01	28,53	9,25
49,49	11 885,39	2 058,03	15,17	84,20	33,81
3,06	0,00	2,33	2,58	7,84	5,63
0,00	38,57	3,81	0,19	4,15	1,33
239,09	8 334,25	903,36	181,40	4 356,56	265,32
20,35	94,44	41,75	18,55	37,41	20,60
82,45	2 979,38	462,16	14,95	40,23	17,21
37,38	981,85	129,03	0,24	8,14	1,89
43,62	378,51	163,89	6,40	25,05	8,20
0,00	0,00	0,00	6,06	7,02	5,34
0,00	1 619,03	159,96	2,25	0,00	1,20
0,00	59,85	5,91	0,00	5,82	0,71
36,54	-1 081,36	-105,55	10,41	5,07	10,41
1,19	0,00	0,66	-10,64	-0,50	-12,69
35,35	-1 081,36	-106,21	21,05	5,56	23,09
-298,67	1 169,36	-174,06	-247,25	-550,76	-201,81
-25,43	13,25	-8,04	-25,28	-4,73	-15,67
-102,99	418,03	-89,05	-20,38	-5,09	-13,09
336,61	-5 195,86	-385,31	-112,07	-23,21	-121,21
3 689,41	123 888,42	15 295,78	2 085,35	34 385,65	2 974,14
314,08	1 403,86	706,87	213,25	295,26	230,97
1 272,26	44 288,46	7 825,30	171,89	317,50	192,89
119,06	0,00	92,45	38,61	88,56	53,50
40,68	0,00	38,27	7,45	23,18	14,14
48,84	0,00	37,83	22,82	34,63	26,21
0,00	0,00	0,00	2,48	26,21	8,45
0,00	0,00	0,00	2,20	15,26	6,76
0,00	0,00	0,00	0,00	0,00	0,08
0,00	0,00	0,00	0,28	10,24	1,57
0,00	0,00	0,00	117,04	209,05	124,46
0,00	0,00	0,00	14,31	12,79	22,06
0,00	0,00	0,00	9,98	4,59	8,34
0,00	0,00	0,00	66,31	91,59	62,90
0,00	0,00	0,00	14,83	55,53	17,98
939,88	44 280,73	7 573,29	0,00	0,00	0,02
27,16	0,00	48,32	1,34	15,34	3,05
0,00	0,00	0,00	2,56	0,00	1,99
0,00	0,00	1,43	0,00	3,01	0,40
0,00	0,00	0,00	0,00	0,00	0,00

Szóródási csoportok az adózás előtti eredmény alapján ⇨		Termelési irány ⇨		Szabadföldi zöldségtermesztők	
		--	++	Ø	
Adat, mutató	Mértékegység				
Üzemszám a mintában	-	18	17	69	
Üzemszám a megfigyelt alapsokaságban	-	815	665	3 307	
Standard termelési érték	ezer HUF/üzem	8 631,80	11 368,78	7 505,16	
Standard termelési érték	ezer EUR/üzem	33,31	43,87	28,96	
Egyéb bevételek	ezer HUF/hektár MT	80,20	126,63	90,62	
ebből: agrártámogatások	ezer HUF/hektár MT	60,99	53,41	54,65	
Aktivált saját teljesítmények	ezer HUF/hektár MT	40,45	85,21	43,59	
ebből: saját előállítású eszközök állományvált.	ezer HUF/hektár MT	0,00	0,00	0,00	
saját term. készletek állományváltozása	ezer HUF/hektár MT	-2,87	102,10	32,23	
Bruttó termelési érték a mg.-ban	ezer HUF/hektár MT	409,40	2 780,61	1 237,84	
Anyagköltség (vásárolt anyagok)	ezer HUF/hektár MT	194,99	698,35	360,02	
ebből: növénytermesztés közvetlen anyagköltségei	ezer HUF/hektár MT	121,82	590,81	274,82	
ebből: vetőmag, szaporítóanyag	ezer HUF/hektár MT	61,89	333,17	152,28	
műtrágyák	ezer HUF/hektár MT	25,37	96,30	47,91	
növényvédőszer	ezer HUF/hektár MT	30,28	93,18	51,27	
ebből: állattenyésztés közvetlen anyagköltségei	ezer HUF/hektár MT	0,00	0,00	0,00	
ebből: állatvásárlás	ezer HUF/hektár MT	0,00	0,00	0,00	
takarmányvásárlás	ezer HUF/hektár MT	0,00	0,00	0,00	
ebből: egyéb anyagköltség	ezer HUF/hektár MT	73,17	107,54	85,20	
ebből: fűtőanyag, áram, víz	ezer HUF/hektár MT	13,45	12,37	11,97	
hajtó- és kenőanyag	ezer HUF/hektár MT	40,68	80,15	56,36	
Személyi jellegű ráfordítások	ezer HUF/hektár MT	90,76	379,46	185,82	
ebből: bérköltség	ezer HUF/hektár MT	67,62	292,30	142,47	
személyi jellegű egyéb kifizetések	ezer HUF/hektár MT	0,00	0,00	0,00	
Értékesítési leírás	ezer HUF/hektár MT	85,86	204,63	110,02	
ebből: épületek, építmények	ezer HUF/hektár MT	7,72	154,78	53,06	
gépek, berendezések, járművek	ezer HUF/hektár MT	71,15	47,61	51,14	
Egyéb költségek	ezer HUF/hektár MT	62,48	92,68	77,20	
ebből: földbérleti díjak	ezer HUF/hektár MT	14,10	11,39	9,18	
bérvállalkozók díja	ezer HUF/hektár MT	16,06	24,11	24,38	
bankköltségek	ezer HUF/hektár MT	0,47	2,47	1,52	
biztosítási díjak	ezer HUF/hektár MT	6,80	7,57	6,23	
Üzemi költségek a mg.-ban összesen	ezer HUF/ezer EUR STÉ	207,52	610,94	360,93	
Üzemi költségek a mg.-ban összesen	ezer HUF/hektár MT	499,66	1 420,50	781,96	
Bruttó hozzáadott érték	ezer HUF/hektár MT	91,22	1 961,55	792,16	
Nettó hozzáadott érték	ezer HUF/ezer EUR STÉ	2,23	755,63	314,86	
Nettó hozzáadott érték	ezer HUF/hektár MT	5,36	1 756,92	682,14	
Üzemi tevékenység eredménye a mg.-ban	ezer HUF/üzem	-1 248,60	25 661,40	6 093,88	
Üzemi tevékenység eredménye a mg.-ban	ezer HUF/ezer EUR STÉ	-37,49	584,96	210,42	
Üzemi tevékenység eredménye a mg.-ban	ezer HUF/hektár MT	-90,26	1 360,11	455,89	
Pénzügyi műveletek eredménye	ezer HUF/hektár MT	-11,59	-31,90	-12,36	
Szokásos vállalkozási eredmény	ezer HUF/ezer EUR STÉ	-42,30	571,24	204,72	
Szokásos vállalkozási eredmény	ezer HUF/hektár MT	-101,85	1 328,21	443,52	
Rendkívüli eredmény	ezer HUF/hektár MT	0,00	0,00	0,00	
Adózás előtti eredmény	ezer HUF/üzem	-1 408,87	25 059,54	5 928,62	
Adózás előtti eredmény	ezer HUF/ezer EUR STÉ	-42,30	571,24	204,72	
Adózás előtti eredmény	ezer HUF/hektár MT	-101,85	1 328,21	443,52	
Adózás előtti eredmény	ezer HUF/ÉME	-1 073,53	4 404,69	2 580,54	
Adózott eredmény	ezer HUF/hektár MT	-101,93	1 226,87	410,22	
Mérleg szerinti eredmény	ezer HUF/hektár MT	-101,93	265,28	79,19	
Termelésiérték-arányos jövedelmezőség	százalék	-24,88	47,77	35,83	
Össztőke jövedelmezősége	százalék	-5,45	35,38	21,39	
Saját tőke jövedelmezősége	százalék	-7,38	57,41	28,37	
Munka-jövedelmezőség	ezer HUF/ÉME	-360,81	5 374,04	3 409,45	
Cash-flow	ezer HUF/üzem	-222,37	8 865,84	2 529,18	
A befektetések fedezettsége	százalék	-51,05	736,41	573,33	
Likviditási gyorsráta	-	6,58	1,29	1,69	
Likviditási ráta	-	7,57	1,48	1,94	
Saját tőke aránya	százalék	84,82	60,17	73,19	
Tőkeellátottság	százalék	114,68	116,84	121,31	
Dinamikus eladósodottsági mutató	év	7,52	-0,21	-0,88	

Zöldségajtató gazdaságok			Vegyeg gazdaságok		
--	++	Ø	--	++	Ø
8	7	29	26	26	104
1 502	278	4 028	15 703	331	23 167
3 044,23	22 870,05	5 607,82	2 534,28	30 180,84	3 337,04
11,75	88,25	21,64	9,78	116,46	12,88
106,23	174,91	489,45	75,87	94,90	79,67
52,03	134,22	138,71	58,29	79,71	61,78
30,66	1,91	15,27	15,38	6,08	9,99
0,00	0,00	0,00	3,00	2,21	2,31
30,66	1,91	15,27	-6,67	-0,97	-4,35
1 409,15	44 465,28	8 330,02	263,15	418,48	282,55
782,96	12 775,73	2 662,77	118,63	181,00	117,00
456,23	7 026,78	1 585,78	23,03	41,81	28,65
221,08	2 929,48	822,86	8,13	12,31	9,92
79,04	1 961,41	327,41	8,00	15,47	10,30
60,34	879,15	222,20	6,74	13,80	8,22
0,98	0,00	0,54	59,56	101,49	53,58
0,10	0,00	0,06	8,32	18,49	8,56
0,85	0,00	0,47	43,08	76,08	38,82
325,75	5 748,95	1 076,44	36,03	37,70	34,77
166,76	4 537,51	719,66	9,17	6,23	8,45
107,47	974,06	229,62	19,39	24,74	19,21
286,35	4 733,95	1 079,87	18,52	26,73	16,26
228,01	3 717,65	846,96	12,56	20,94	11,34
0,00	0,00	0,00	0,00	0,03	0,14
185,44	1 859,46	473,49	27,23	35,01	23,45
74,56	1 319,64	282,93	5,10	4,39	4,43
80,93	523,99	159,60	15,99	25,78	13,86
142,80	766,29	331,64	30,05	29,17	33,40
0,00	0,35	0,03	4,81	7,40	5,12
8,05	2,45	11,79	11,30	4,23	12,10
7,07	40,60	32,85	0,80	0,51	0,75
9,92	94,99	37,12	2,75	1,98	2,28
385,51	643,57	435,50	315,70	271,50	283,03
1 561,61	20 303,20	4 821,13	254,47	291,95	236,36
296,99	30 395,72	5 044,72	91,36	210,74	118,39
27,54	904,55	412,92	79,55	163,42	113,68
111,55	28 536,26	4 571,23	64,12	175,72	94,94
-442,10	67 588,77	6 858,69	105,25	13 703,96	712,13
-37,64	765,89	316,96	10,76	117,67	55,30
-152,46	24 162,08	3 508,89	8,68	126,53	46,19
-16,58	-696,74	-131,23	-1,82	-5,23	-2,22
-41,73	743,81	305,11	8,50	112,81	52,65
-169,04	23 465,35	3 377,67	6,85	121,30	43,97
0,00	0,00	0,00	0,00	0,00	0,00
-490,20	65 639,78	6 602,18	83,16	13 137,59	677,94
-41,73	743,81	305,11	8,50	112,81	52,65
-169,04	23 465,35	3 377,67	6,85	121,30	43,97
-433,66	6 389,96	2 967,33	128,31	5 203,17	957,07
-172,87	22 273,92	3 188,35	6,85	117,34	43,42
-183,33	13 379,09	1 559,12	-3,10	39,64	16,72
-12,00	52,77	40,55	2,60	28,99	15,56
-5,66	54,39	28,71	1,01	14,22	5,33
-7,85	87,69	38,55	0,85	16,01	5,50
151,28	7 402,33	3 711,39	363,37	6 102,48	1 207,05
6,12	42 626,92	3 973,05	292,73	8 085,07	619,36
2,56	511,47	439,81	161,37	185,58	233,44
4,14	1,92	1,87	10,87	1,84	5,55
6,55	2,18	2,07	17,44	3,08	8,57
79,91	60,24	71,70	93,85	85,20	92,33
90,84	144,80	110,14	135,58	120,29	138,74
159,57	-0,34	-0,19	-4,64	-0,31	-3,02

1.3.3./a Az adatok, mutatók szóródása termelési irány szerint (Országos adatok - Egyéni gazdaságok)

Szóródási csoportok az adózás előtti eredmény alapján ⇨		Termelési irány ⇨			
		Tejtermelő tehenészetek			
Adat, mutató	Mértékegység	--	++	Ø	
Üzemszám a mintában	-	24	23	95	
Üzemszám a megfigyelt alapsokaságban	-	4 290	193	6 146	
Standard termelési érték	ezer HUF/üzem	3 727,18	55 768,83	7 381,57	
Standard termelési érték	ezer EUR/üzem	14,38	215,19	28,48	
Eszközellátottság	Összes terület	hektár/üzem	14,09	183,53	29,49
	ebből: bérelt terület	hektár/üzem	2,38	86,98	9,69
	Mezőgazdasági terület (MT)	hektár/ezer EUR STÉ	0,89	0,84	0,97
	Mezőgazdasági terület (MT)	hektár/üzem	12,80	180,45	27,62
	ebből: szántó	hektár/üzem	7,60	117,88	16,32
	gyep	hektár/üzem	5,20	62,57	11,30
	szőlő, gyümölcsös	hektár/üzem	0,00	0,00	0,00
	MT átlagos aranykorona értéke	AK/hektár	14,07	16,37	14,60
	Munkaerőállomány	ÉME/ezer EUR STÉ	0,05	0,02	0,04
	Munkaerőállomány	ÉME/üzem	0,78	4,57	1,12
	ebből: családtagok	csÉME/üzem	0,75	1,42	0,95
	Munkaerőállomány	ÉME/száz számosállat	9,41	3,63	6,87
	Eszközérték	ezer HUF/száz számosállat	183 840,35	118 780,81	156 266,86
	ebből: tárgyi eszközök értéke	ezer HUF/száz számosállat	120 552,40	82 317,46	103 257,95
	Termelési szerkezet	Vetésterület összesen	hektár/üzem	6,98	109,83
ebből: kalászos gabonafélék		hektár/üzem	1,46	28,02	4,64
szemeskukorica		hektár/üzem	2,90	28,01	4,05
olajos, hüvelyes és rostnövények		hektár/üzem	0,01	11,57	0,83
ebből: napraforgó		hektár/üzem	0,01	8,03	0,69
burgonya		hektár/üzem	0,00	0,00	0,00
repce		hektár/üzem	0,00	3,54	0,14
silókukorica		hektár/üzem	0,09	14,87	1,19
lucerna		hektár/üzem	2,22	23,75	3,69
egyéb szántóföldi takarmánynöv.		hektár/üzem	0,30	2,77	0,79
Parlag terület		hektár/üzem	0,62	8,05	0,95
Állatállomány		sz.á./ezer EUR STÉ	0,58	0,59	0,57
Állatállomány		sz.á./száz hektár MT	64,61	69,82	59,18
ebből: szarvasmarha		sz.á./száz hektár MT	57,46	68,66	56,10
ebből: tejlő tehén		sz.á./száz hektár MT	41,53	43,72	37,56
növendék- és hízóállat		sz.á./száz hektár MT	15,86	24,63	18,36
sertés		sz.á./száz hektár MT	2,29	0,17	0,94
ebből: hízósertés		sz.á./száz hektár MT	1,40	0,17	0,57
tenyészkoca		sz.á./száz hektár MT	0,45	0,00	0,20
juh	sz.á./száz hektár MT	2,51	0,29	1,08	
baromfi	sz.á./száz hektár MT	0,00	0,00	0,00	
Hozamok, értékesítési árak	Búza	tonna/hektár	2,67	3,26	3,12
	Rozs	tonna/hektár	1,91	3,31	1,56
	Őszi árpa	tonna/hektár	2,86	3,07	2,52
	Szemeskukorica	tonna/hektár	4,89	6,62	5,46
	Napraforgó	tonna/hektár	1,22	1,85	1,79
	Burgonya	tonna/hektár	0,00	0,00	0,00
	Repce	tonna/hektár	0,00	2,00	1,93
	Tejhozam	liter/tehén	3 498,16	5 945,89	4 313,63
	Malac (felnevelt)	darab/koca	9,33	0,00	8,85
	Tyúktojás	darab/tojó	0,00	0,00	0,00
	Búza	HUF/kg	31,80	37,30	36,59
	Rozs	HUF/kg	0,00	0,00	37,00
	Őszi árpa	HUF/kg	0,00	0,00	26,98
	Szemeskukorica	HUF/kg	37,92	38,32	38,77
	Napraforgó	HUF/kg	110,00	92,72	96,99
	Burgonya	HUF/kg	0,00	0,00	0,00
	Repce	HUF/kg	0,00	75,83	77,02
	Tehéntej	HUF/liter	84,96	83,02	82,11
	Vágósertés	HUF/kg	297,48	297,24	297,79
Tyúktojás	HUF/darab	0,00	0,00	0,00	

Húsmarha- és juhtartók			Sertéstartók			Baromfitartók		
--	++	Ø	--	++	Ø	--	++	Ø
33	32	131	11	10	43	18	17	70
3 541	363	7 185	735	47	1 603	1 181	290	6 841
3 391,48	21 467,94	5 257,19	4 245,85	77 992,00	7 521,19	14 804,04	69 862,68	12 915,66
13,09	82,84	20,29	16,38	300,95	29,02	57,12	269,58	49,84
28,38	253,90	57,90	9,26	76,80	9,15	1,54	27,44	6,88
12,11	138,60	25,89	1,18	28,75	2,08	0,11	14,94	2,87
2,14	3,02	2,79	0,40	0,25	0,27	0,02	0,09	0,13
28,02	250,19	56,67	6,55	75,24	7,77	1,24	24,79	6,28
9,93	87,24	21,60	2,76	71,04	5,81	1,00	10,85	5,05
18,09	162,53	35,03	3,78	4,19	1,94	0,25	13,92	0,91
0,00	0,42	0,05	0,01	0,00	0,03	0,00	0,02	0,32
13,91	12,95	13,41	7,67	17,61	11,22	1,21	11,19	9,51
0,08	0,04	0,06	0,06	0,01	0,03	0,02	0,01	0,02
1,07	3,30	1,31	0,90	3,99	0,96	1,29	3,73	1,23
1,01	1,49	1,09	0,85	1,62	0,81	0,93	1,35	0,96
4,82	2,82	4,19	7,40	1,84	4,53	9,78	5,22	9,97
78 565,43	104 865,58	105 827,58	154 040,61	63 033,55	119 100,76	124 426,37	94 190,21	138 964,08
58 803,51	70 155,76	74 459,02	130 317,63	41 506,79	85 400,89	106 858,78	54 656,06	86 529,55
9,51	81,21	18,93	2,59	68,58	5,65	0,99	10,64	3,77
4,96	23,36	7,16	0,35	26,15	2,41	0,44	4,63	2,45
1,56	16,08	3,02	0,67	34,62	2,12	0,07	3,83	0,71
0,25	8,42	0,98	0,15	6,17	0,29	0,00	1,22	0,36
0,25	6,61	0,84	0,15	5,78	0,27	0,00	0,97	0,35
0,00	0,00	0,00	0,00	0,45	0,01	0,03	0,00	0,01
0,00	1,18	0,10	0,00	0,00	0,00	0,00	0,25	0,01
0,30	5,75	0,85	0,00	0,00	0,00	0,13	0,00	0,02
2,12	19,75	5,45	1,10	0,25	0,57	0,13	0,75	0,06
0,25	3,70	0,50	0,31	0,00	0,23	0,00	0,00	0,00
0,42	6,03	2,66	0,18	2,46	0,15	0,19	0,24	1,32
1,69	1,41	1,54	0,75	0,72	0,73	0,23	0,27	0,25
79,07	46,77	55,03	186,36	287,35	272,27	1 058,76	288,30	197,08
25,34	23,24	24,42	0,00	0,00	0,00	0,00	0,00	0,00
0,18	0,16	0,11	0,00	0,00	0,00	0,00	0,00	0,00
25,02	22,70	24,03	0,00	0,00	0,00	0,00	0,00	0,00
1,20	0,00	0,38	180,05	287,35	268,10	0,00	1,39	0,23
0,60	0,00	0,21	100,49	205,19	157,79	0,00	0,93	0,16
0,35	0,00	0,10	40,20	23,28	50,89	0,00	0,28	0,05
45,62	23,38	28,39	4,16	0,00	1,61	0,00	21,30	3,57
0,00	0,00	0,01	2,16	0,00	1,59	1 058,76	265,61	192,52
2,82	3,22	2,84	4,02	4,36	3,33	4,00	3,95	3,25
1,28	1,62	1,31	0,00	3,01	3,01	0,36	2,51	0,78
2,85	2,83	2,64	0,00	3,67	3,12	0,00	4,00	4,99
4,86	7,48	5,66	6,60	8,79	7,88	6,54	4,03	5,14
1,57	1,54	1,46	0,69	3,00	2,28	0,00	1,60	0,33
16,00	0,00	23,90	0,00	15,00	15,00	17,50	0,00	17,50
0,00	2,12	1,70	0,00	0,00	0,00	0,00	0,30	0,30
4 350,00	3 261,54	3 466,23	0,00	0,00	0,00	0,00	0,00	0,00
16,36	0,00	15,87	14,87	17,78	16,19	0,00	11,67	11,67
0,00	0,00	251,22	285,00	0,00	288,46	255,60	281,85	273,88
33,71	42,09	40,02	0,00	37,45	37,88	32,00	37,31	31,11
0,00	0,00	0,00	0,00	0,00	0,00	0,00	0,00	0,00
26,74	36,40	30,47	0,00	0,00	34,00	0,00	0,00	23,00
36,57	43,40	39,64	32,64	39,93	39,56	43,79	28,00	40,72
90,75	78,28	85,78	115,00	85,83	87,13	0,00	0,00	81,71
55,71	0,00	55,71	0,00	80,00	80,00	100,00	0,00	100,00
0,00	84,71	84,13	0,00	0,00	0,00	0,00	81,67	81,67
140,00	58,27	115,96	0,00	0,00	0,00	0,00	0,00	0,00
292,28	0,00	295,80	298,70	302,66	300,38	0,00	324,14	324,14
0,00	0,00	21,61	25,00	0,00	13,48	21,26	19,46	21,79

1.3.3./b Az adatok, mutatók szóródása termelési irány szerint (Országos adatok - Egyéni gazdaságok)

Termelési irány ⇨		Tejtermelő tehenészetek			
Szóródási csoportok az adózás előtti eredmény alapján ⇨		--	++	Ø	
Adat, mutató	Mértékegység				
Üzemszám a mintában	-	24	23	95	
Üzemszám a megfigyelt alapsokaságban	-	4 290	193	6 146	
Standard termelési érték	ezer HUF/üzem	3 727,18	55 768,83	7 381,57	
Standard termelési érték	ezer EUR/üzem	14,38	215,19	28,48	
Mérleg adatok	Ingatlanok	ezer HUF/számosállat	900,93	509,86	732,20
	ebből: termőföld	ezer HUF/számosállat	255,99	150,55	219,27
	ültetvények	ezer HUF/számosállat	0,00	0,00	0,04
	épületek, építmények	ezer HUF/számosállat	316,72	246,50	253,38
	Gépek, berendezések, járművek	ezer HUF/számosállat	169,55	232,25	199,10
	Befektetett pénzügyi eszközök	ezer HUF/számosállat	0,00	0,09	0,03
	Forgóeszközök	ezer HUF/számosállat	626,53	344,26	518,68
	ebből: készletek	ezer HUF/számosállat	178,51	189,23	190,42
	ebből: állatok	ezer HUF/számosállat	54,53	55,59	56,51
	mezei leltár	ezer HUF/számosállat	14,67	24,71	22,72
	követelések, értékpapírok, pénzeszk.	ezer HUF/számosállat	448,02	155,03	328,27
	Eszközérték összesen	ezer HUF/üzem	15 203,96	149 654,01	25 538,40
	Eszközérték összesen	ezer HUF/ezer EUR STÉ	1 057,15	695,44	896,62
	Eszközérték összesen	ezer HUF/számosállat	1 838,40	1 187,81	1 562,67
	Saját tőke	ezer HUF/számosállat	1 759,88	973,42	1 421,28
	Céltartalékok	ezer HUF/számosállat	0,00	0,00	0,00
	Kötelezettségek	ezer HUF/számosállat	78,53	214,39	141,39
	ebből: hosszú lejáratú kötelezettségek	ezer HUF/számosállat	13,66	37,20	30,95
	ebből: beruházási és fejl. hitelek	ezer HUF/számosállat	10,12	35,25	21,71
	rövid lejáratú kötelezettségek	ezer HUF/számosállat	45,38	153,90	94,50
ebből: szállítók	ezer HUF/számosállat	2,52	2,52	2,54	
röv. lej. hitelek és kölcsönök	ezer HUF/számosállat	2,39	2,51	1,69	
Befektetések	Bruttó beruházás	ezer HUF/üzem	296,15	13 850,39	1 076,03
	Bruttó beruházás	ezer HUF/ezer EUR STÉ	20,59	64,36	37,78
	Bruttó beruházás	ezer HUF/számosállat	35,81	109,93	65,84
	ebből: ingatlanok	ezer HUF/számosállat	0,00	46,53	15,59
	gépek, berendezések, járművek	ezer HUF/számosállat	4,93	9,52	15,08
	tenyészállatok	ezer HUF/számosállat	20,38	22,60	22,82
	befejezetlen beruházások	ezer HUF/számosállat	10,50	31,10	11,72
	Beruházási támogatások	ezer HUF/számosállat	7,32	12,81	5,68
	Készletváltozás	ezer HUF/számosállat	20,74	49,79	30,55
	ebből: állatok készletérték változása	ezer HUF/számosállat	1,92	10,28	11,71
	anyagkészletek változása	ezer HUF/számosállat	18,82	39,50	18,84
	Nettó beruházás	ezer HUF/üzem	-299,59	563,74	-216,90
	Nettó beruházás	ezer HUF/ezer EUR STÉ	-20,83	2,62	-7,62
Nettó beruházás	ezer HUF/számosállat	-36,23	4,47	-13,27	
Nettó kötelezettségek	ezer HUF/számosállat	-369,49	59,36	-186,87	
Eredménykimutatás	Értékesítés nettó árbevétele a mg.-ban	ezer HUF/üzem	2 278,09	52 138,32	5 584,16
	Értékesítés nettó árbevétele a mg.-ban	ezer HUF/ezer EUR STÉ	158,40	242,29	196,05
	Értékesítés nettó árbevétele a mg.-ban	ezer HUF/számosállat	275,46	413,82	341,69
	ebből: szántóföldi növ.term., gyepgazd.	ezer HUF/számosállat	29,31	41,82	45,72
	ebből: kalászos gabonafélék	ezer HUF/számosállat	3,19	8,88	9,56
	szemeskukorica	ezer HUF/számosállat	23,96	19,51	21,56
	olajos, hüvelyes és rostnöv.	ezer HUF/számosállat	0,11	12,14	7,54
	ebből: napraforgó	ezer HUF/számosállat	0,11	9,21	6,64
	burgonya	ezer HUF/számosállat	0,00	0,00	0,00
	repce	ezer HUF/számosállat	0,00	2,92	0,90
	állattenyésztés	ezer HUF/számosállat	237,94	359,57	284,08
	ebből: szarvasmarha	ezer HUF/számosállat	49,72	58,62	60,40
	tej, tejtermékek	ezer HUF/számosállat	177,86	294,06	221,76
	sertés	ezer HUF/számosállat	8,58	5,52	5,04
	baromfi, tojás	ezer HUF/számosállat	0,00	0,00	0,00
	kertészet	ezer HUF/számosállat	0,00	0,00	0,00
	gyümölcsstermelés	ezer HUF/számosállat	0,00	0,00	0,00
szőlő- és bortermelés	ezer HUF/számosállat	0,00	0,00	0,00	
mezőgazdasági szolgáltatások	ezer HUF/számosállat	0,00	3,18	5,04	
erdő- és vadgazdálkodás	ezer HUF/számosállat	0,00	0,00	0,00	

Húsmarha- és juhtartók			Sertéstartók			Baromfitartók		
--	++	Ø	--	++	Ø	--	++	Ø
33	32	131	11	10	43	18	17	70
3 541	363	7 185	735	47	1 603	1 181	290	6 841
3 391,48	21 467,94	5 257,19	4 245,85	77 992,00	7 521,19	14 804,04	69 862,68	12 915,66
13,09	82,84	20,29	16,38	300,95	29,02	57,12	269,58	49,84
423,92	446,64	539,86	1 142,73	337,74	751,21	978,41	401,11	717,18
109,68	147,56	185,27	122,74	74,49	94,99	35,16	40,53	191,02
0,05	2,39	0,80	0,59	0,00	0,69	0,00	0,09	17,45
244,95	162,67	243,65	850,20	147,39	522,37	883,91	299,03	438,49
74,41	160,76	118,74	91,83	67,35	67,44	75,66	106,98	122,25
0,00	0,00	0,01	0,00	0,00	0,00	0,00	0,22	0,05
197,62	347,09	313,47	237,23	215,27	337,00	175,68	395,12	524,26
116,77	113,53	123,58	157,66	108,44	116,30	42,65	102,78	100,40
70,47	48,83	61,44	91,45	70,04	67,66	3,39	64,80	42,41
8,42	14,07	13,90	9,66	7,48	8,63	2,50	3,29	9,46
80,84	233,56	189,89	79,57	106,83	220,70	133,02	292,34	423,86
17 404,17	122 714,07	33 002,18	18 812,76	136 277,43	25 210,85	16 365,07	67 313,54	17 189,12
1 329,92	1 481,38	1 626,86	1 148,28	452,83	868,69	286,48	249,70	344,90
785,65	1 048,66	1 058,28	1 540,41	630,34	1 191,01	1 244,26	941,90	1 389,64
673,37	961,99	950,27	1 162,76	489,47	988,89	424,85	624,66	963,89
0,00	0,00	0,00	0,00	0,00	0,00	0,00	0,00	0,00
112,28	86,67	108,01	377,65	140,86	202,11	819,41	317,25	425,75
28,71	30,51	33,52	11,04	34,72	21,69	325,58	82,81	88,13
28,71	20,15	21,46	7,98	28,04	13,86	308,20	14,46	65,23
22,53	44,68	44,20	42,65	95,85	75,86	268,28	215,29	252,30
9,07	0,83	4,72	26,87	2,80	8,94	222,28	14,64	124,89
11,14	0,38	6,30	2,14	0,00	3,35	1,61	21,10	7,98
927,11	11 050,18	1 796,43	459,32	6 357,10	643,94	2 039,34	6 154,41	1 135,27
70,84	133,40	88,56	28,04	21,12	22,19	35,70	22,83	22,78
41,85	94,43	57,61	37,61	29,40	30,42	155,05	86,12	91,78
20,97	38,31	27,79	7,92	19,98	10,65	0,00	31,00	17,48
3,94	33,60	11,76	0,12	1,79	1,88	3,65	1,01	0,99
15,10	14,20	12,91	29,57	7,42	17,83	151,41	26,33	66,01
1,44	8,31	2,08	0,00	0,00	0,00	0,00	5,96	1,95
10,24	22,12	10,41	0,47	0,00	1,34	0,00	0,00	0,00
42,42	18,07	11,91	19,58	-2,86	-28,71	-1,08	55,29	-19,87
43,31	8,61	7,76	-3,09	6,10	-23,78	-20,04	49,53	-24,94
-0,89	9,46	4,15	22,67	-8,95	-4,93	18,97	5,76	5,07
-229,53	5 868,75	152,20	-405,61	1 858,16	-465,24	-528,90	-230,37	-330,34
-17,54	70,85	7,50	-24,76	6,17	-16,03	-9,26	-0,85	-6,63
-10,36	50,15	4,88	-33,21	8,59	-21,98	-40,21	-3,22	-26,71
31,44	-146,89	-81,89	298,08	34,04	-18,59	686,39	24,91	1,89
2 781,48	19 808,52	4 709,98	5 072,77	100 128,63	9 130,49	20 968,09	103 536,51	18 527,65
212,54	239,12	232,18	309,63	332,71	314,61	367,06	384,07	371,76
125,56	169,27	151,03	415,36	463,13	431,34	1 594,24	1 448,76	1 497,85
16,66	60,82	34,91	34,18	55,22	29,90	5,39	7,50	16,39
9,05	13,83	10,76	2,29	8,96	4,26	0,18	5,38	7,13
4,11	25,97	12,18	3,25	33,25	13,43	1,06	0,12	7,56
0,55	11,34	3,93	1,00	7,51	2,76	0,00	0,09	0,34
0,55	9,76	3,49	1,00	7,51	2,76	0,00	0,00	0,32
0,02	0,00	0,01	0,00	2,51	0,75	4,15	0,00	0,76
0,00	1,58	0,44	0,00	0,00	0,00	0,00	0,09	0,02
105,48	100,30	112,02	324,81	379,69	366,66	1 588,10	1 429,25	1 463,10
37,54	48,45	54,43	0,00	0,00	0,00	0,00	0,00	0,00
1,68	0,63	0,94	0,00	0,00	0,00	0,00	0,00	0,00
6,20	0,00	2,91	309,05	380,19	356,56	0,00	1,91	0,47
0,00	0,00	0,20	20,16	0,00	11,50	1 520,13	1 389,17	1 420,58
0,00	0,00	0,36	0,00	22,31	6,64	0,00	8,36	2,05
0,00	3,40	0,92	0,00	0,00	0,14	0,00	0,00	1,49
0,00	0,62	0,17	0,00	0,00	0,91	0,00	0,08	8,18
0,06	2,55	0,59	0,00	4,80	1,43	0,00	0,00	0,00
0,00	0,70	0,13	0,00	0,00	0,00	0,00	0,00	0,00

Szóródási csoportok az adózás előtti eredmény alapján ⇨		Termelési irány ⇨			Tejtermelő tehenészetek		
Adat, mutató	Mértékegység	--	++	Ø			
Üzemszám a mintában	-	24	23	95			
Üzemszám a megfigyelt alapsokaságban	-	4 290	193	6 146			
Standard termelési érték	ezer HUF/üzem	3 727,18	55 768,83	7 381,57			
Standard termelési érték	ezer EUR/üzem	14,38	215,19	28,48			
Egyéb bevételek	ezer HUF/számosállat	142,63	143,17	176,78			
ebből: agrártámogatások	ezer HUF/számosállat	116,50	134,75	142,90			
Aktivált saját teljesítmények	ezer HUF/számosállat	36,85	38,68	33,35			
ebből: saját előállítású eszközök állományvált.	ezer HUF/számosállat	9,26	21,22	13,70			
saját term. készletek állományváltozása	ezer HUF/számosállat	15,41	11,81	10,15			
Bruttó termelési érték a mg-ban	ezer HUF/számosállat	454,94	595,67	551,82			
Anyagköltség (vásárolt anyagok)	ezer HUF/számosállat	191,77	199,27	195,18			
ebből: növénytermesztés közvetlen anyagköltségei	ezer HUF/számosállat	25,11	31,75	29,05			
ebből: vetőmag, szaporítóanyag	ezer HUF/számosállat	9,20	12,58	11,06			
műtrágyák	ezer HUF/számosállat	10,54	10,75	10,35			
növényvédőszer	ezer HUF/számosállat	4,81	6,96	6,76			
ebből: állattenyésztés közvetlen anyagköltségei	ezer HUF/számosállat	93,72	92,46	87,30			
ebből: állatvásárlás	ezer HUF/számosállat	10,94	0,16	5,28			
takarmányvásárlás	ezer HUF/számosállat	60,05	72,23	59,68			
ebből: egyéb anyagköltség	ezer HUF/számosállat	72,94	75,06	78,82			
ebből: fűtőanyag, áram, víz	ezer HUF/számosállat	23,52	16,80	19,78			
hajtó- és kenőanyag	ezer HUF/számosállat	35,95	41,98	42,19			
Személyi jellegű ráfordítások	ezer HUF/számosállat	37,91	40,35	40,55			
ebből: bérköltség	ezer HUF/számosállat	28,48	31,24	30,47			
személyi jellegű egyéb kifizetések	ezer HUF/számosállat	0,01	0,05	0,35			
Értékesítési leírás	ezer HUF/számosállat	48,65	56,06	50,41			
ebből: épületek, építmények	ezer HUF/számosállat	11,13	7,23	8,60			
gépek, berendezések, járművek	ezer HUF/számosállat	20,08	33,23	26,18			
Egyéb költségek	ezer HUF/számosállat	56,82	48,23	54,84			
ebből: földbérleti díjak	ezer HUF/számosállat	4,09	11,33	8,25			
bérvállalkozók díja	ezer HUF/számosállat	14,17	6,82	11,74			
bankköltségek	ezer HUF/számosállat	1,62	1,01	1,27			
biztosítási díjak	ezer HUF/számosállat	4,21	2,30	3,39			
Üzemi költségek a mg.-ban összesen	ezer HUF/ezer EUR STÉ	229,38	212,27	221,96			
Üzemi költségek a mg.-ban összesen	ezer HUF/számosállat	398,89	362,56	386,84			
Bruttó hozzáadott érték	ezer HUF/számosállat	169,26	370,15	293,22			
Nettó hozzáadott érték	ezer HUF/ezer EUR STÉ	69,35	183,89	139,32			
Nettó hozzáadott érték	ezer HUF/számosállat	120,60	314,08	242,81			
Üzemi tevékenység eredménye a mg.-ban	ezer HUF/üzem	463,56	29 370,31	2 696,17			
Üzemi tevékenység eredménye a mg.-ban	ezer HUF/ezer EUR STÉ	32,23	136,48	94,66			
Üzemi tevékenység eredménye a mg.-ban	ezer HUF/számosállat	56,05	233,11	164,98			
Pénzügyi műveletek eredménye	ezer HUF/számosállat	0,19	-9,41	-4,87			
Szokásos vállalkozási eredmény	ezer HUF/ezer EUR STÉ	32,34	130,97	91,87			
Szokásos vállalkozási eredmény	ezer HUF/számosállat	56,24	223,70	160,11			
Rendkívüli eredmény	ezer HUF/számosállat	-26,19	0,00	-9,25			
Adózás előtti eredmény	ezer HUF/üzem	248,56	28 184,36	2 465,44			
Adózás előtti eredmény	ezer HUF/ezer EUR STÉ	17,28	130,97	86,56			
Adózás előtti eredmény	ezer HUF/számosállat	30,05	223,70	150,86			
Adózás előtti eredmény	ezer HUF/ÉME	319,47	6 169,52	2 195,05			
Adózott eredmény	ezer HUF/számosállat	27,93	204,40	143,34			
Mérleg szerinti eredmény	ezer HUF/számosállat	-30,95	64,35	36,62			
Termelésiérték-arányos jövedelmezőség	százalék	6,61	37,55	27,34			
Össztőke jövedelmezősége	százalék	1,74	19,65	10,03			
Saját tőke jövedelmezősége	százalék	1,71	22,98	10,61			
Munka-jövedelmezőség	ezer HUF/ÉME	622,28	7 032,34	2 643,47			
Cash-flow	ezer HUF/üzem	146,41	15 170,68	1 422,27			
A befektetések fedezettsége	százalék	49,44	109,53	132,18			
Likviditási gyorsráta	-	9,87	1,01	3,47			
Likviditási ráta	-	13,81	2,24	5,49			
Saját tőke aránya	százalék	95,73	81,95	90,95			
Tőkeellátottság	százalék	145,22	115,40	136,14			
Dinamikus eladósodottsági mutató	év	-20,87	0,49	-2,15			

Húsmarha- és juhtartók			Sertéstartók			Baromfitartók		
--	++	Ø	--	++	Ø	--	++	Ø
33	32	131	11	10	43	18	17	70
3 541	363	7 185	735	47	1 603	1 181	290	6 841
3 391,48	21 467,94	5 257,19	4 245,85	77 992,00	7 521,19	14 804,04	69 862,68	12 915,66
13,09	82,84	20,29	16,38	300,95	29,02	57,12	269,58	49,84
94,94	197,24	160,02	53,45	37,74	68,06	69,40	54,19	77,29
80,08	188,32	144,57	28,98	30,30	26,18	19,16	39,95	49,39
36,66	23,72	21,85	20,22	2,77	0,26	-21,32	37,31	-1,39
9,26	10,94	9,08	9,15	5,19	9,57	0,00	0,20	0,05
19,38	3,52	2,28	-12,14	-7,14	-18,32	-29,37	27,85	-11,63
257,16	390,24	332,91	489,03	503,64	499,67	1 642,31	1 540,26	1 573,76
132,57	93,62	112,02	239,20	297,33	252,59	1 450,22	1 031,14	1 229,16
10,16	22,06	15,81	8,92	20,00	12,28	3,35	9,53	12,12
3,95	8,00	6,28	4,47	8,37	5,30	1,53	4,28	3,70
3,18	7,29	5,12	2,75	5,42	3,67	0,82	2,23	4,20
2,12	5,40	3,53	1,70	4,85	2,90	0,98	2,58	4,11
87,69	31,41	56,41	193,85	250,21	212,25	1 376,45	962,09	1 138,20
10,53	5,44	8,49	22,90	76,64	39,44	256,72	326,08	289,76
63,72	19,16	37,58	160,58	157,24	156,37	1 083,17	616,07	812,95
34,70	40,15	39,75	36,43	27,12	28,06	70,41	59,45	78,82
9,62	3,97	6,65	12,24	8,56	9,94	56,77	39,76	53,50
20,60	28,00	25,16	16,92	13,20	13,06	10,99	15,61	18,72
27,72	32,76	29,00	55,77	27,25	35,51	90,86	65,35	73,10
20,12	25,38	21,73	43,80	21,38	27,38	72,96	49,34	57,20
0,00	0,00	0,05	0,00	0,00	0,05	0,00	0,00	0,00
33,14	37,69	37,12	54,11	18,16	33,24	195,27	50,83	96,56
7,71	5,05	7,44	33,52	5,44	18,26	30,49	8,61	14,81
10,75	18,76	14,81	7,84	10,10	8,54	10,65	16,39	17,37
35,91	35,45	36,67	39,76	24,30	27,46	41,94	31,81	52,79
3,45	13,03	7,15	2,22	4,15	2,57	0,09	2,82	1,81
13,09	3,89	8,95	16,40	5,07	6,94	1,54	5,25	8,89
0,57	0,48	0,63	0,57	0,44	0,64	1,74	1,14	1,71
2,48	1,63	2,21	2,55	0,71	1,84	6,77	2,54	5,54
457,03	309,03	383,40	382,79	268,75	302,96	450,51	319,93	376,32
269,99	218,76	249,41	513,50	374,09	415,38	1 956,68	1 206,83	1 516,21
81,12	269,81	172,29	137,46	188,20	175,29	25,22	487,96	256,92
81,22	327,90	207,79	62,14	122,16	103,60	-39,15	115,88	39,80
47,98	232,12	135,17	83,35	170,04	142,05	-170,05	437,12	160,36
-284,18	20 066,51	2 604,18	-298,95	28 008,83	1 784,24	-4 134,77	23 828,75	711,82
-21,72	242,24	128,37	-18,25	93,07	61,48	-72,38	88,39	14,28
-12,83	171,48	83,51	-24,48	129,55	84,29	-314,37	333,43	57,55
-3,44	-2,14	-2,60	-1,81	-4,21	-4,31	-17,68	-9,08	-8,00
-27,55	239,21	124,38	-19,59	90,04	58,34	-76,45	85,99	12,30
-16,27	169,33	80,91	-26,29	125,34	79,98	-332,06	324,35	49,55
0,00	0,00	-0,30	0,00	0,00	0,00	0,00	0,00	0,00
-360,49	19 815,54	2 513,79	-321,02	27 098,16	1 693,00	-4 367,36	23 179,86	612,89
-27,55	239,21	123,92	-19,59	90,04	58,34	-76,45	85,99	12,30
-16,27	169,33	80,61	-26,29	125,34	79,98	-332,06	324,35	49,55
-337,84	6 008,74	1 921,97	-355,21	6 799,46	1 766,43	-3 394,67	6 214,30	496,73
-16,28	156,28	74,70	-26,32	118,66	76,85	-332,35	293,87	41,26
-17,56	75,99	25,85	-26,99	53,21	27,16	-332,35	141,50	-17,38
-6,33	43,39	24,21	-5,38	24,89	16,01	-20,22	21,06	3,15
-1,63	16,39	7,95	-1,59	20,54	7,08	-25,25	35,58	4,17
-2,42	17,60	8,48	-2,26	25,61	8,09	-78,16	51,92	5,14
79,95	6 909,46	2 441,18	236,75	7 959,06	2 372,27	-2 648,75	7 159,55	1 070,18
345,06	13 302,29	1 963,63	331,12	15 430,88	1 278,52	-1 802,91	13 745,51	979,42
37,22	120,38	109,31	72,09	242,73	198,55	-88,41	223,34	86,27
3,59	5,23	4,30	1,87	1,11	2,91	0,50	1,36	1,68
8,77	7,77	7,09	5,56	2,25	4,44	0,65	1,84	2,08
85,71	91,74	89,79	75,48	77,65	83,03	34,14	66,32	69,36
114,51	137,12	127,59	89,22	117,93	115,79	39,76	114,24	111,38
2,02	-1,29	-1,30	10,99	0,48	-0,31	-5,01	0,13	0,02

Adat, mutató	Mértékegység	Üzemméret ⇒			Összes	
		Társas gazdaságok (STÉ szerint, euró)				
		≤125000	>125000-500000	>500000		
Üzemszám a mintában	-	119	115	158	392	
Üzemszám a megfigyelt alapsokaságban	-	3 729	1 396	1 206	6 332	
Standard termelési érték	ezer HUF/üzem	11 599,54	63 400,28	435 385,94	103 747,43	
Standard termelési érték	ezer EUR/üzem	44,76	244,64	1 680,01	400,33	
Eszközellátottság	Összes terület	hektár/üzem	59,75	332,71	1 319,62	359,93
	ebből: bérelt terület	hektár/üzem	59,54	323,07	1 304,18	354,74
	Mezőgazdasági terület (MT)	hektár/ezer EUR STÉ	1,32	1,32	0,75	0,87
	Mezőgazdasági terület (MT)	hektár/üzem	59,25	323,80	1 263,88	347,05
	ebből: szántó	hektár/üzem	45,98	288,29	1 182,86	315,97
	gyep	hektár/üzem	9,71	25,00	76,14	25,73
	szőlő, gyümölcsös	hektár/üzem	3,57	10,50	4,88	5,35
	MT átlagos aranykorona értéke	AK/hektár	18,91	18,82	19,73	19,05
	Munkaerőállomány	ÉME/ezer EUR STÉ	0,06	0,04	0,02	0,03
	Munkaerőállomány	ÉME/üzem	2,59	9,07	36,30	10,44
	Munkaerőállomány	ÉME/száz hektár MT	4,38	2,80	2,87	3,01
	Eszközérték	ezer HUF/száz hektár MT	90 395,29	76 045,85	73 391,08	75 647,23
	ebből: tárgyi eszközök értéke	ezer HUF/száz hektár MT	58 282,23	43 134,90	38 568,84	41 490,67
Termelési szerkezet	Vetésterület összesen	hektár/üzem	42,37	272,47	1 139,43	302,09
	ebből: kalászos gabonafélék	hektár/üzem	17,75	102,63	417,92	112,70
	szemeskukorica	hektár/üzem	10,61	63,97	301,50	77,79
	olajos, hüvelyes és rosnövények	hektár/üzem	8,63	69,92	254,66	69,01
	ebből: napraforgó	hektár/üzem	5,08	36,49	128,61	35,54
	burgonya	hektár/üzem	0,00	0,19	0,35	0,11
	repce	hektár/üzem	2,59	24,47	94,34	24,89
	silókukorica	hektár/üzem	0,49	5,68	45,89	10,28
	lucerna	hektár/üzem	1,31	8,01	49,55	11,98
	egyéb szántóföldi takarmánynöv.	hektár/üzem	0,11	3,44	26,78	5,93
	Parlag terület	hektár/üzem	3,64	15,81	43,94	14,00
	Állatállomány	sz.á./ezer EUR STÉ	0,20	0,17	0,34	0,30
	Állatállomány	sz.á./száz hektár MT	15,13	12,83	44,71	35,18
	ebből: szarvasmarha	sz.á./száz hektár MT	4,60	6,33	21,06	16,37
	ebből: tejlő tehén	sz.á./száz hektár MT	0,51	0,95	11,27	8,06
	növendék- és hizóállat	sz.á./száz hektár MT	4,03	5,34	9,72	8,25
	sertés	sz.á./száz hektár MT	1,61	3,83	15,59	11,77
	ebből: hizósertés	sz.á./száz hektár MT	0,89	2,23	8,02	6,11
	tenyészkoca	sz.á./száz hektár MT	0,32	0,63	2,71	2,04
	juh	sz.á./száz hektár MT	7,87	0,30	0,35	1,09
	baromfi	sz.á./száz hektár MT	1,01	2,18	7,68	5,88
	Hozamok, értékesítési árak	Búza	tonna/hektár	3,32	3,28	3,58
Rozs		tonna/hektár	3,33	2,29	1,60	2,11
Őszi árpa		tonna/hektár	2,95	2,74	3,26	3,12
Szemeskukorica		tonna/hektár	6,54	6,51	6,47	6,48
Napraforgó		tonna/hektár	2,00	1,83	1,92	1,91
Burgonya		tonna/hektár	0,00	14,92	24,96	21,05
Repce		tonna/hektár	1,94	1,54	1,80	1,75
Téjhozam		liter/tehén	3 117,74	6 792,05	7 533,01	7 486,93
Malac (felnevelt)		darab/koca	11,87	17,78	22,75	22,26
Tyúktojás		darab/tojó	267,01	314,07	257,24	257,85
Búza		HUF/kg	43,80	39,62	41,00	40,91
Rozs		HUF/kg	0,00	38,31	31,18	37,56
Őszi árpa		HUF/kg	33,39	29,22	30,47	30,60
Szemeskukorica		HUF/kg	40,08	39,12	37,34	37,89
Napraforgó		HUF/kg	84,70	88,25	83,77	84,83
Burgonya		HUF/kg	0,00	55,00	43,93	48,49
Repce		HUF/kg	79,78	83,13	85,07	84,42
Tehéntej		HUF/liter	59,69	68,31	73,12	72,92
Vágósertés		HUF/kg	284,06	298,72	306,15	305,37
Tyúktojás	HUF/darab	20,00	18,53	13,50	13,62	

Adat, mutató	Termelési irány ⇨ Üzemméret ⇨ Mértékegység	Szántóföldi növénytermesztők (terület szerint, ha)				
		<=250	>250-750	>750	Összes	
		Üzemszám a mintában	-	62	55	63
Üzemszám a megfigyelt alapsokaságban	-	2 010	676	523	3 209	
Standard termelési érték	ezer HUF/üzem	14 548,76	67 565,70	219 844,68	59 173,78	
Standard termelési érték	ezer EUR/üzem	56,14	260,71	848,31	228,33	
Eszközellátottság	Összes terület	hektár/üzem	92,28	459,76	1 438,98	389,16
	ebből: bérelt terület	hektár/üzem	91,77	458,23	1 434,11	387,72
	Mezőgazdasági terület (MT)	hektár/ezer EUR STÉ	1,63	1,72	1,66	1,67
	Mezőgazdasági terület (MT)	hektár/üzem	91,38	448,63	1 406,38	380,94
	ebből: szántó	hektár/üzem	86,30	427,53	1 370,33	367,44
	gyep	hektár/üzem	3,87	17,75	28,11	10,75
	szőlő, gyümölcsös	hektár/üzem	1,20	3,35	7,94	2,75
	MT átlagos aranykorona értéke	AK/hektár	20,46	21,08	21,90	20,82
	Munkaerőállomány	ÉME/ezer EUR STÉ	0,04	0,03	0,03	0,03
	Munkaerőállomány	ÉME/üzem	2,37	8,29	22,25	6,85
	Munkaerőállomány	ÉME/száz hektár MT	2,59	1,85	1,58	1,80
	Eszközérték	ezer HUF/száz hektár MT	55 112,07	45 343,96	41 584,00	44 549,35
	ebből: tárgyi eszközök értéke	ezer HUF/száz hektár MT	30 988,86	23 146,86	19 501,71	22 131,92
	Termelési szerkezet	Vetésterület összesen	hektár/üzem	84,53	404,84	1 311,99
ebből: kalászos gabonafélék		hektár/üzem	31,87	145,99	500,41	132,27
szemeskukorica		hektár/üzem	25,58	106,37	334,72	92,98
olajos, hüvelyes és rosnövények		hektár/üzem	18,35	108,02	386,14	97,18
ebből: napraforgó		hektár/üzem	10,22	58,49	206,30	52,34
burgonya		hektár/üzem	0,08	0,10	0,72	0,19
repce		hektár/üzem	6,29	31,90	157,15	36,27
silókukorica		hektár/üzem	0,80	1,18	9,57	2,31
lucerna		hektár/üzem	1,30	6,19	20,09	5,39
egyéb szántóföldi takarmánynöv.		hektár/üzem	0,30	1,11	14,72	2,82
Parlag terület		hektár/üzem	1,85	22,71	59,95	15,71
Állatállomány		sz.á./ezer EUR STÉ	0,04	0,01	0,04	0,03
Állatállomány		sz.á./száz hektár MT	2,40	0,86	2,27	1,94
ebből: szarvasmarha		sz.á./száz hektár MT	1,99	0,76	2,09	1,75
ebből: tejelő tehén		sz.á./száz hektár MT	0,00	0,00	0,11	0,07
növendék- és hízóállat		sz.á./száz hektár MT	1,96	0,75	1,91	1,63
sertés		sz.á./száz hektár MT	0,18	0,01	0,01	0,04
ebből: hizósertés		sz.á./száz hektár MT	0,03	0,01	0,01	0,01
tenyészkoca		sz.á./száz hektár MT	0,13	0,00	0,00	0,02
juh		sz.á./száz hektár MT	0,17	0,10	0,06	0,08
baromfi		sz.á./száz hektár MT	0,00	0,00	0,10	0,06
Hozamok, értékesítési árak		Búza	tonna/hektár	3,41	3,67	3,44
	Rozs	tonna/hektár	1,75	2,53	0,00	2,37
	Őszi árpa	tonna/hektár	3,45	2,83	2,91	2,95
	Szemeskukorica	tonna/hektár	6,63	6,85	5,96	6,29
	Napraforgó	tonna/hektár	1,99	1,94	1,87	1,90
	Burgonya	tonna/hektár	13,61	18,00	25,53	21,49
	Repce	tonna/hektár	1,85	1,73	1,68	1,71
	Tejhozam	liter/tehén	0,00	0,00	6 682,53	6 682,53
	Malac (felnevelt)	darab/koca	6,44	0,00	0,00	6,44
	Tyúktojás	darab/tojó	277,71	0,00	0,00	277,71
	Búza	HUF/kg	41,17	40,33	42,10	41,62
	Rozs	HUF/kg	33,00	38,67	26,27	37,54
	Őszi árpa	HUF/kg	26,73	33,28	30,30	30,78
	Szemeskukorica	HUF/kg	39,17	39,96	35,00	36,87
	Napraforgó	HUF/kg	86,19	86,05	83,80	84,59
	Burgonya	HUF/kg	40,89	91,14	43,51	46,44
	Repce	HUF/kg	78,94	84,19	86,00	84,88
	Tehéntej	HUF/liter	0,00	0,00	74,75	74,75
Vágósertés	HUF/kg	773,27	360,00	311,36	540,20	
Tyúktojás	HUF/darab	55,00	0,00	0,00	55,00	

2.1./b Átlagadatok (az STÉ alapján számított) üzemméret szerint (Országos adatok - Társas gazdaságok)

Adat, mutató	Mértékegység	Társas gazdaságok (STÉ szerint, euró)			Összes	
		Üzemméret ⇨	<=125000	>125000-500000		>500000
Üzemszám a mintában	-		119	115	158	392
Üzemszám a megfigyelt alapsokaságban	-		3 729	1 396	1 206	6 332
Standard termelési érték	ezer HUF/üzem		11 599,54	63 400,28	435 385,94	103 747,43
Standard termelési érték	ezer EUR/üzem		44,76	244,64	1 680,01	400,33
Mérleg adatok	Ingatlanok	ezer HUF/hektár MT	354,00	255,29	195,39	223,66
	ebből: termőföld	ezer HUF/hektár MT	0,22	4,85	0,09	1,08
	ültetvények	ezer HUF/hektár MT	72,46	48,96	5,05	20,86
	épületek, építmények	ezer HUF/hektár MT	245,26	158,15	163,01	170,28
	Gépek, berendezések, járművek	ezer HUF/hektár MT	165,60	128,91	116,15	123,75
	Befektetett pénzügyi eszközök	ezer HUF/hektár MT	6,13	6,11	21,03	16,46
	Forgóeszközök	ezer HUF/hektár MT	310,67	314,99	306,32	308,54
	ebből: készletek	ezer HUF/hektár MT	122,01	143,12	162,32	154,32
	ebből: állatok	ezer HUF/hektár MT	7,28	9,07	45,41	34,10
	mezei leltár	ezer HUF/hektár MT	28,19	33,54	37,70	35,89
	követelések, értékpapírok, pénzeszk.	ezer HUF/hektár MT	188,65	171,87	144,00	154,22
	Eszközérték összesen	ezer HUF/üzem	53 562,23	246 232,70	927 572,39	262 536,90
	Eszközérték összesen	ezer HUF/ezer EUR STÉ	1 196,68	1 006,51	552,12	655,80
	Eszközérték összesen	ezer HUF/hektár MT	903,95	760,46	733,91	756,47
	Saját tőke	ezer HUF/hektár MT	573,31	559,96	467,01	496,83
	Céltartalékok	ezer HUF/hektár MT	0,00	0,00	0,28	0,19
	Kötelezettségek	ezer HUF/hektár MT	302,77	188,06	253,87	245,24
	ebből: hosszú lejáratú kötelezettségek	ezer HUF/hektár MT	57,51	64,39	78,57	73,54
	ebből: beruházási és fejl. hitelek	ezer HUF/hektár MT	24,88	36,24	43,80	40,34
	rövid lejáratú kötelezettségek	ezer HUF/hektár MT	152,10	107,65	173,33	157,68
	ebből: szállítók	ezer HUF/hektár MT	31,12	41,09	60,31	53,42
	röv. lej. hitelek és kölcsönök	ezer HUF/hektár MT	42,53	37,54	84,23	70,43
	Befektetések	Bruttó beruházás	ezer HUF/üzem	4 830,76	24 663,91	141 229,11
Bruttó beruházás		ezer HUF/ezer EUR STÉ	107,93	100,82	84,06	87,89
Bruttó beruházás		ezer HUF/hektár MT	81,53	76,17	111,74	101,39
ebből: ingatlanok		ezer HUF/hektár MT	21,36	25,21	31,84	29,42
gépek, berendezések, járművek		ezer HUF/hektár MT	31,67	15,57	20,68	20,73
tenyészállatok		ezer HUF/hektár MT	4,09	1,04	23,07	16,63
befejezetlen beruházások		ezer HUF/hektár MT	19,65	31,77	28,75	28,45
Beruházási támogatások		ezer HUF/hektár MT	6,60	7,01	9,29	8,55
Készletváltozás		ezer HUF/hektár MT	12,52	-15,14	-18,30	-14,55
ebből: állatok készletérték változása		ezer HUF/hektár MT	2,38	-5,99	-3,11	-3,15
anyagkészletek változása		ezer HUF/hektár MT	10,14	-9,15	-15,18	-11,39
Nettó beruházás		ezer HUF/üzem	-299,97	2 671,79	27 817,60	5 711,32
Nettó beruházás		ezer HUF/ezer EUR STÉ	-6,70	10,92	16,56	14,27
Nettó beruházás		ezer HUF/hektár MT	-5,06	8,25	22,01	16,46
Nettó kötelezettségek		ezer HUF/hektár MT	114,12	16,18	109,87	91,02
Eredménykimutatás	Értékesítés nettó árbevétele a mg.-ban	ezer HUF/üzem	23 218,92	113 594,22	632 218,35	159 153,78
	Értékesítés nettó árbevétele a mg.-ban	ezer HUF/ezer EUR STÉ	518,76	464,33	376,32	397,56
	Értékesítés nettó árbevétele a mg.-ban	ezer HUF/hektár MT	391,86	350,82	500,22	458,58
	ebből: szántóföldi növ.term., gyeppgazd.	ezer HUF/hektár MT	124,45	159,65	152,25	150,98
	ebből: kalászos gabonafélék	ezer HUF/hektár MT	37,49	41,91	52,09	48,53
	szemeskukorica	ezer HUF/hektár MT	40,24	51,29	53,80	51,92
	olajos, hüvelyes és rosnöv.	ezer HUF/hektár MT	23,76	34,52	35,08	33,83
	ebből: napraforgó	ezer HUF/hektár MT	14,09	20,73	18,85	18,76
	burgonya	ezer HUF/hektár MT	0,00	0,92	0,31	0,41
	repce	ezer HUF/hektár MT	7,00	8,87	12,94	11,50
	állattenyésztés	ezer HUF/hektár MT	50,00	59,84	249,66	190,53
	ebből: szarvasmarha	ezer HUF/hektár MT	4,51	4,52	13,62	10,83
	tej, tejtermékek	ezer HUF/hektár MT	1,80	4,39	61,49	43,74
	sertés	ezer HUF/hektár MT	7,80	16,00	68,95	51,91
	baromfi, tojás	ezer HUF/hektár MT	14,88	32,53	102,27	79,13
	kertészet	ezer HUF/hektár MT	48,95	1,44	7,98	10,76
	gyümölcstermelés	ezer HUF/hektár MT	15,23	21,37	1,63	7,06
	szőlő- és bortermelés	ezer HUF/hektár MT	84,12	25,06	0,09	13,68
	mezőgazdasági szolgáltatások	ezer HUF/hektár MT	29,96	33,61	27,59	29,07
erdő- és vadgazdálkodás	ezer HUF/hektár MT	0,21	1,98	0,29	0,63	

Adat, mutató	Termelési irány ⇨ Üzemméret ⇨ Mértékegység	Szántóföldi növénytermesztők (terület szerint, ha)				
		<=250	>250-750	>750	Összes	
Üzemszám a mintában	-	62	55	63	180	
Üzemszám a megfigyelt alapsokaságban	-	2 010	676	523	3 209	
Standard termelési érték	ezer HUF/üzem	14 548,76	67 565,70	219 844,68	59 173,78	
Standard termelési érték	ezer EUR/üzem	56,14	260,71	848,31	228,33	
Mérleg adatok	Ingatlanok	ezer HUF/hektár MT	123,35	104,92	101,54	105,65
	ebből: termőföld	ezer HUF/hektár MT	0,16	0,14	0,07	0,10
	ültetvények	ezer HUF/hektár MT	13,51	2,17	8,66	7,78
	épületek, építmények	ezer HUF/hektár MT	93,81	80,93	78,58	81,45
	Gépek, berendezések, járművek	ezer HUF/hektár MT	166,88	112,89	79,53	100,93
	Befektetett pénzügyi eszközök	ezer HUF/hektár MT	4,27	5,23	13,89	10,30
	Forgóeszközök	ezer HUF/hektár MT	233,26	212,15	197,21	206,33
	ebből: készletek	ezer HUF/hektár MT	69,25	74,11	81,31	77,71
	ebből: állatok	ezer HUF/hektár MT	2,01	1,61	2,95	2,48
	mezei leltár	ezer HUF/hektár MT	34,05	35,13	38,59	37,05
	követelések, értékpapírok, pénzeszk.	ezer HUF/hektár MT	164,01	138,04	115,89	128,62
	Eszközérték összesen	ezer HUF/üzem	50 359,71	203 425,13	584 828,23	169 704,69
	Eszközérték összesen	ezer HUF/ezer EUR STÉ	897,05	780,26	689,40	743,23
	Eszközérték összesen	ezer HUF/hektár MT	551,12	453,44	415,84	445,49
	Saját tőke	ezer HUF/hektár MT	360,35	325,75	303,51	317,57
	Céltartalékok	ezer HUF/hektár MT	0,00	0,00	0,16	0,10
	Kötelezettségek	ezer HUF/hektár MT	183,32	125,35	107,81	123,51
	ebből: hosszú lejáratú kötelezettségek	ezer HUF/hektár MT	45,43	37,41	37,07	38,41
	ebből: beruházási és fejl. hitelek	ezer HUF/hektár MT	21,92	25,17	20,99	22,16
	rövid lejáratú kötelezettségek	ezer HUF/hektár MT	106,03	84,41	69,51	78,69
	ebből: szállítók	ezer HUF/hektár MT	19,71	25,60	19,33	20,94
	röv. lej. hitelek és kölcsönök	ezer HUF/hektár MT	40,51	28,77	31,55	32,21
	Bruttó beruházás	ezer HUF/üzem	3 057,20	12 736,17	42 885,04	11 586,82
Bruttó beruházás	ezer HUF/ezer EUR STÉ	54,46	48,85	50,55	50,75	
Bruttó beruházás	ezer HUF/hektár MT	33,46	28,39	30,49	30,42	
ebből: ingatlanok	ezer HUF/hektár MT	2,07	7,59	12,69	9,83	
gépek, berendezések, járművek	ezer HUF/hektár MT	21,24	17,28	8,26	12,44	
tenyészállatok	ezer HUF/hektár MT	0,10	0,19	1,43	0,92	
befejezetlen beruházások	ezer HUF/hektár MT	8,70	2,79	3,87	4,33	
Beruházási támogatások	ezer HUF/hektár MT	3,22	0,36	2,17	1,88	
Készletváltozás	ezer HUF/hektár MT	4,55	-1,46	-23,05	-13,55	
ebből: állatok készletérték változása	ezer HUF/hektár MT	0,04	0,33	0,92	0,64	
anyagkészletek változása	ezer HUF/hektár MT	4,51	-1,80	-23,97	-14,19	
Nettó beruházás	ezer HUF/üzem	-1 378,08	-3 734,15	444,04	-1 577,36	
Nettó beruházás	ezer HUF/ezer EUR STÉ	-24,55	-14,32	0,52	-6,91	
Nettó beruházás	ezer HUF/hektár MT	-15,08	-8,32	0,32	-4,14	
Nettó kötelezettségek	ezer HUF/hektár MT	19,31	-12,69	-8,08	-5,11	
Eredménykimutatás	Értékesítés nettó árbevétele a mg.-ban	ezer HUF/üzem	25 116,43	118 876,12	353 778,61	98 428,63
	Értékesítés nettó árbevétele a mg.-ban	ezer HUF/ezer EUR STÉ	447,40	455,96	417,04	431,08
	Értékesítés nettó árbevétele a mg.-ban	ezer HUF/hektár MT	274,87	264,98	251,55	258,39
	ebből: szántóföldi növ.term., gyepgazd.	ezer HUF/hektár MT	167,13	174,99	176,44	174,68
	ebből: kalászos gabonafélék	ezer HUF/hektár MT	44,25	50,52	61,01	55,89
	szemeskukorica	ezer HUF/hektár MT	66,88	65,00	57,46	60,75
	olajos, hüvelyes és rostnöv.	ezer HUF/hektár MT	32,82	39,80	46,57	42,82
	ebből: napraforgó	ezer HUF/hektár MT	19,03	23,62	27,27	25,13
	burgonya	ezer HUF/hektár MT	0,65	0,37	0,77	0,65
	repce	ezer HUF/hektár MT	10,30	9,14	17,16	14,14
	állattenyésztés	ezer HUF/hektár MT	3,52	1,53	4,94	3,88
	ebből: szarvasmarha	ezer HUF/hektár MT	1,21	1,63	2,85	2,30
	tej, tejtermékek	ezer HUF/hektár MT	0,93	0,00	0,47	0,42
	sertés	ezer HUF/hektár MT	1,08	0,02	0,03	0,18
	baromfi, tojás	ezer HUF/hektár MT	0,15	0,00	1,69	1,04
	kertészet	ezer HUF/hektár MT	1,77	2,31	1,01	1,45
	gyümölcsstermelés	ezer HUF/hektár MT	5,00	2,43	2,31	2,74
	szőlő- és bortermelés	ezer HUF/hektár MT	0,52	4,17	0,00	1,11
	mezőgazdasági szolgáltatások	ezer HUF/hektár MT	36,68	35,60	22,10	27,64
	erdő- és vadgazdálkodás	ezer HUF/hektár MT	0,24	1,48	0,70	0,82

2.1./c Átlagadatok (az STÉ alapján számított) üzemméret szerint (Országos adatok - Társas gazdaságok)

Adat, mutató	Mértékegység	Társas gazdaságok (STÉ szerint, euró)				
		Üzemméret ⇨	≤125000	>125000-500000	>500000	Összes
Üzemszám a mintában	-		119	115	158	392
Üzemszám a megfigyelt alapsokaságban	-		3 729	1 396	1 206	6 332
Standard termelési érték	ezer HUF/üzem		11 599,54	63 400,28	435 385,94	103 747,43
Standard termelési érték	ezer EUR/üzem		44,76	244,64	1 680,01	400,33
Egyéb bevételek	ezer HUF/hektár MT		112,01	98,85	114,18	110,81
ebből: agrártámogatások	ezer HUF/hektár MT		79,18	81,63	96,12	91,44
Aktivált saját teljesítmények	ezer HUF/hektár MT		11,42	-7,52	10,91	7,17
ebből: saját előállítású eszközök állományvált.	ezer HUF/hektár MT		1,35	0,34	23,36	16,41
saját term. készletek állományváltozása	ezer HUF/hektár MT		-3,54	-12,63	-20,45	-17,14
Bruttó termelési érték a mg.-ban	ezer HUF/hektár MT		515,28	442,15	625,32	576,57
Anyagköltség (vásárolt anyagok)	ezer HUF/hektár MT		194,17	162,56	297,24	259,17
ebből: növénytermesztés közvetlen anyagköltségei	ezer HUF/hektár MT		95,09	62,31	57,86	62,52
ebből: vetőmag, szaporítóanyag	ezer HUF/hektár MT		20,89	15,17	15,64	16,07
műtrágyák	ezer HUF/hektár MT		18,58	22,26	21,37	21,28
növényvédőszer	ezer HUF/hektár MT		21,07	21,55	19,13	19,83
ebből: állattenyésztés közvetlen anyagköltségei	ezer HUF/hektár MT		26,93	44,91	165,32	126,63
ebből: állatvásárlás	ezer HUF/hektár MT		8,78	7,82	25,88	20,45
takarmányvásárlás	ezer HUF/hektár MT		16,31	35,15	114,77	88,49
ebből: egyéb anyagköltség	ezer HUF/hektár MT		72,14	54,88	74,03	69,90
ebből: fűtőanyag, áram, víz	ezer HUF/hektár MT		14,11	10,50	20,38	17,72
hajtó- és kenőanyag	ezer HUF/hektár MT		35,87	32,68	35,49	34,95
Személyi jellegű ráfordítások	ezer HUF/hektár MT		71,40	61,83	82,80	77,34
ebből: bérköltség	ezer HUF/hektár MT		53,83	44,55	59,20	55,64
személyi jellegű egyéb kifizetések	ezer HUF/hektár MT		2,79	4,21	5,96	5,28
Értécsökkenési leírás	ezer HUF/hektár MT		60,59	42,28	45,27	46,19
ebből: épületek, építmények	ezer HUF/hektár MT		9,26	5,24	6,05	6,20
gépek, berendezések, járművek	ezer HUF/hektár MT		34,81	27,80	24,39	26,14
Egyéb költségek	ezer HUF/hektár MT		71,29	70,08	86,53	81,61
ebből: földbérleti díjak	ezer HUF/hektár MT		19,00	23,97	26,86	25,48
bérvállalkozók díja	ezer HUF/hektár MT		9,58	9,10	8,81	8,95
bankköltségek	ezer HUF/hektár MT		1,72	1,34	1,69	1,62
biztosítási díjak	ezer HUF/hektár MT		4,56	4,04	4,96	4,73
Üzemi költségek a mg.-ban összesen	ezer HUF/ezer EUR STÉ		591,11	520,99	436,12	457,76
Üzemi költségek a mg.-ban összesen	ezer HUF/hektár MT		446,52	393,63	579,71	528,03
Bruttó hozzáadott érték	ezer HUF/hektár MT		228,34	179,34	187,51	189,93
Nettó hozzáadott érték	ezer HUF/ezer EUR STÉ		222,07	181,40	107,01	124,61
Nettó hozzáadott érték	ezer HUF/hektár MT		167,75	137,06	142,24	143,74
Üzemi tevékenység eredménye a mg.-ban	ezer HUF/üzem		4 074,53	15 710,72	57 643,72	16 844,74
Üzemi tevékenység eredménye a mg.-ban	ezer HUF/ezer EUR STÉ		91,03	64,22	34,31	42,08
Üzemi tevékenység eredménye a mg.-ban	ezer HUF/hektár MT		68,76	48,52	45,61	48,54
Pénzügyi műveletek eredménye	ezer HUF/hektár MT		-8,68	-10,46	-13,55	-12,42
Szokásos vállalkozási eredmény	ezer HUF/ezer EUR STÉ		79,55	50,38	24,12	31,31
Szokásos vállalkozási eredmény	ezer HUF/hektár MT		60,09	38,06	32,06	36,11
Rendkívüli eredmény	ezer HUF/hektár MT		1,35	0,28	-0,03	0,17
Adózás előtti eredmény	ezer HUF/üzem		3 640,26	12 414,09	40 481,77	12 592,88
Adózás előtti eredmény	ezer HUF/ezer EUR STÉ		81,33	50,74	24,10	31,46
Adózás előtti eredmény	ezer HUF/hektár MT		61,44	38,34	32,03	36,29
Adózás előtti eredmény	ezer HUF/ÉME		1 403,51	1 369,15	1 115,14	1 205,97
Adózott eredmény	ezer HUF/hektár MT		54,56	34,50	29,15	32,80
Mérleg szerinti eredmény	ezer HUF/hektár MT		31,31	20,95	23,75	23,93
Termelésiérték-arányos jövedelmezőség	százalék		11,92	8,67	5,12	6,29
Össztőke jövedelmezősége	százalék		7,73	6,71	6,33	6,57
Saját tőke jövedelmezősége	százalék		10,72	6,85	6,86	7,30
Munka-jövedelmezőség	ezer HUF/ÉME		2 696,88	3 110,55	3 383,68	3 230,90
Cash-flow	ezer HUF/üzem		5 445,51	20 472,37	87 228,01	24 337,62
A befektetések fedezettsége	százalék		112,73	83,01	61,76	69,17
Likviditási gyorsráta	-		1,24	1,60	0,83	0,98
Likviditási ráta	-		2,04	2,93	1,77	1,96
Saját tőke aránya	százalék		63,42	73,63	63,63	65,68
Tőkeellátottság	százalék		97,31	127,77	113,73	114,40
Dinamikus eladósodottsági mutató	év		1,24	0,26	1,59	1,30

Adat, mutató	Termelési irány ⇨ Üzemméret ⇨ Mértékegység	Szántóföldi növénytermesztők (terület szerint, ha)			
		≤250	>250-750	>750	Összes
Üzemszám a mintában	-	62	55	63	180
Üzemszám a megfigyelt alapsokaságban	-	2 010	676	523	3 209
Standard termelési érték	ezer HUF/üzem	14 548,76	67 565,70	219 844,68	59 173,78
Standard termelési érték	ezer EUR/üzem	56,14	260,71	848,31	228,33
Egyéb bevételek	ezer HUF/hektár MT	104,24	77,07	77,77	81,57
ebből: agrártámogatások	ezer HUF/hektár MT	72,62	69,36	66,19	67,94
Aktivált saját teljesítmények	ezer HUF/hektár MT	8,20	-4,30	-14,90	-8,80
ebből: saját előállítású eszközök állományvált. saját term. készletek állományváltozása	ezer HUF/hektár MT	0,04	0,16	1,22	0,78
Bruttó termelési érték a mg-ban	ezer HUF/hektár MT	387,31	337,75	314,42	331,16
Anyagköltség (vásárolt anyagok)	ezer HUF/hektár MT	126,26	118,35	109,82	114,41
ebből: növénytermesztés közvetlen anyagköltségei	ezer HUF/hektár MT	63,78	64,48	59,17	61,18
ebből: vetőmag, szaporítóanyag	ezer HUF/hektár MT	17,77	16,95	16,05	16,53
műtrágyák	ezer HUF/hektár MT	24,87	26,47	22,74	23,99
növényvédőszer	ezer HUF/hektár MT	20,56	20,63	20,01	20,25
ebből: állattenyésztés közvetlen anyagköltségei	ezer HUF/hektár βMT	1,51	1,33	3,23	2,50
ebből: állatvásárlás	ezer HUF/hektár MT	0,44	0,60	1,05	0,85
takarmányvásárlás	ezer HUF/hektár MT	0,58	0,62	1,85	1,35
ebből: egyéb anyagköltség	ezer HUF/hektár MT	60,96	51,95	47,42	50,58
ebből: fűtőanyag, áram, víz	ezer HUF/hektár MT	7,34	7,51	7,96	7,76
hajtó- és kenőanyag	ezer HUF/hektár MT	38,05	33,24	28,75	31,26
Személyi jellegű ráfordítások	ezer HUF/hektár MT	45,45	44,22	45,81	45,36
ebből: bérköltség	ezer HUF/hektár MT	34,39	32,61	32,70	32,93
személyi jellegű egyéb kifizetések	ezer HUF/hektár MT	1,59	2,30	3,47	2,90
Értékcsökkenési leírás	ezer HUF/hektár MT	41,82	26,86	24,27	27,55
ebből: épületek, építmények	ezer HUF/hektár MT	4,44	2,91	3,13	3,27
gépek, berendezések, járművek	ezer HUF/hektár MT	33,59	22,48	18,91	22,00
Egyéb költségek	ezer HUF/hektár MT	64,71	55,06	55,32	56,67
ebből: földbérleti díjak	ezer HUF/hektár MT	22,10	25,84	27,13	26,06
bérvállalkozók díja	ezer HUF/hektár MT	11,30	6,91	7,03	7,64
bankköltségek	ezer HUF/hektár MT	1,49	1,41	1,09	1,23
biztosítási díjak	ezer HUF/hektár MT	3,82	3,27	3,43	3,45
Üzemi költségek a mg.-ban összesen	ezer HUF/ezer EUR STÉ	552,00	500,03	474,15	492,36
Üzemi költségek a mg.-ban összesen	ezer HUF/hektár MT	339,13	290,59	286,00	295,12
Bruttó hozzáadott érték	ezer HUF/hektár MT	154,29	149,06	120,74	132,81
Nettó hozzáadott érték	ezer HUF/ezer EUR STÉ	183,07	210,27	159,94	175,60
Nettó hozzáadott érték	ezer HUF/hektár MT	112,47	122,20	96,47	105,26
Üzemi tevékenység eredménye a mg.-ban	ezer HUF/üzem	4 402,83	21 159,53	39 962,16	13 727,53
Üzemi tevékenység eredménye a mg.-ban	ezer HUF/ezer EUR STÉ	78,43	81,16	47,11	60,12
Üzemi tevékenység eredménye a mg.-ban	ezer HUF/hektár MT	48,18	47,17	28,41	36,04
Pénzügyi műveletek eredménye	ezer HUF/hektár MT	-8,28	-8,48	-6,86	-7,47
Szokásos vállalkozási eredmény	ezer HUF/ezer EUR STÉ	64,95	66,56	35,74	47,65
Szokásos vállalkozási eredmény	ezer HUF/hektár MT	39,90	38,68	21,56	28,56
Rendkívüli eredmény	ezer HUF/hektár MT	0,55	-0,22	-0,62	-0,34
Adózás előtti eredmény	ezer HUF/üzem	3 696,34	17 256,90	29 455,91	10 750,73
Adózás előtti eredmény	ezer HUF/ezer EUR STÉ	65,84	66,19	34,72	47,08
Adózás előtti eredmény	ezer HUF/hektár MT	40,45	38,47	20,94	28,22
Adózás előtti eredmény	ezer HUF/ÉME	1 562,23	2 082,51	1 323,59	1 568,44
Adózott eredmény	ezer HUF/hektár MT	35,86	34,64	18,67	25,21
Mérleg szerinti eredmény	ezer HUF/hektár MT	15,81	17,90	14,79	15,72
Termelésiérték-arányos jövedelmezőség	százalék	10,44	11,39	6,66	8,52
Össztőke jövedelmezősége	százalék	8,86	10,59	6,96	8,23
Saját tőke jövedelmezősége	százalék	11,23	11,81	6,90	8,89
Munka-jövedelmezőség	ezer HUF/ÉME	2 951,65	3 972,71	3 609,39	3 559,68
Cash-flow	ezer HUF/üzem	5 266,11	20 082,69	54 932,30	16 481,25
A befektetések fedezettsége	százalék	172,25	157,68	128,09	142,24
Likviditási gyorsráta	-	1,55	1,64	1,67	1,63
Likviditási ráta	-	2,20	2,51	2,84	2,62
Saját tőke aránya	százalék	65,38	71,84	72,99	71,28
Tőkeellátottság	százalék	114,63	137,47	145,10	136,96
Dinamikus eladósodottsági mutató	év	0,34	-0,28	-0,21	-0,12

2.2./a Átlagadatok termelési irány szerint (Országos adatok - Társas gazdaságok)

Adat, mutató	Termelési irány ⇨	Szőlőter- mesztők	Gyümölcs- termesztők	Szabadföldi zöldségter- mesztők	Zöldség- hajtató gazdaságok	Vegyes gazdaságok	
	Mértékegység						
Üzemszám a mintában	-	14	27	11	7	38	
Üzemszám a megfigyelt alapsokaságban	-	427	487	268	220	294	
Standard termelési érték	ezer HUF/üzem	10 271,50	18 725,48	60 711,54	12 728,61	450 495,90	
Standard termelési érték	ezer EUR/üzem	39,63	72,26	234,27	49,12	1 738,32	
Eszközellátottság	Összes terület	hektár/üzem	26,86	38,34	70,59	1,58	1 507,72
	ebből: bérelt terület	hektár/üzem	25,34	38,36	70,34	1,48	1 474,55
	Mezőgazdasági terület (MT)	hektár/ezer EUR STÉ	0,66	0,52	0,30	0,03	0,79
	Mezőgazdasági terület (MT)	hektár/üzem	26,22	37,50	69,28	1,41	1 380,13
	ebből: szántó	hektár/üzem	4,11	7,19	67,06	1,41	1 265,22
	gyep	hektár/üzem	0,00	0,14	1,73	0,00	112,43
	szőlő, gyümölcsös	hektár/üzem	22,11	30,18	0,48	0,00	2,48
	MT átlagos aranykorona értéke	AK/hektár	21,37	25,30	23,00	15,13	20,46
	Munkaerőállomány	ÉME/ezer EUR STÉ	0,17	0,08	0,05	0,10	0,02
	Munkaerőállomány	ÉME/üzem	6,88	6,14	11,04	4,78	41,72
	Munkaerőállomány	ÉME/száz hektár MT	26,24	16,37	15,94	338,60	3,02
	Eszközérték	ezer HUF/száz hektár MT	1 044 033,52	252 776,72	204 627,43	3 811 174,51	86 820,17
	ebből: tárgyi eszközök értéke	ezer HUF/száz hektár MT	627 315,32	195 624,11	97 333,95	2 879 913,41	46 889,92
Termelési szerkezet	Vetésterület összesen	hektár/üzem	4,08	6,07	57,89	1,41	1 245,13
	ebből: kalászos gabonafélék	hektár/üzem	4,08	2,01	16,49	0,00	452,71
	szemeskukorica	hektár/üzem	0,00	0,36	1,21	0,47	355,22
	olajos, hüvelyes és rostnövények	hektár/üzem	0,00	3,59	8,65	0,00	229,85
	ebből: napraforgó	hektár/üzem	0,00	1,95	4,36	0,00	105,61
	burgonya	hektár/üzem	0,00	0,00	0,00	0,00	0,00
	repce	hektár/üzem	0,00	1,64	2,96	0,00	79,27
	silókukorica	hektár/üzem	0,00	0,00	0,00	0,00	66,36
	lucerna	hektár/üzem	0,00	0,00	3,13	0,00	55,94
	egyéb szántóföldi takarmánynöv.	hektár/üzem	0,00	0,00	0,00	0,30	31,39
	Parlag terület	hektár/üzem	0,03	1,01	1,01	0,00	20,73
	Állatállomány	sz.á./ezer EUR STÉ	0,00	0,00	0,00	0,00	0,41
	Állatállomány	sz.á./száz hektár MT	0,00	0,00	0,00	0,00	51,50
	ebből: szarvasmarha	sz.á./száz hektár MT	0,00	0,00	0,00	0,00	24,38
	ebből: tejelő tehén	sz.á./száz hektár MT	0,00	0,00	0,00	0,00	14,34
	növendék- és hízóállat	sz.á./száz hektár MT	0,00	0,00	0,00	0,00	10,02
	sertés	sz.á./száz hektár MT	0,00	0,00	0,00	0,00	24,01
	ebből: hízósertés	sz.á./száz hektár MT	0,00	0,00	0,00	0,00	12,78
	tenyészkoca	sz.á./száz hektár MT	0,00	0,00	0,00	0,00	3,53
	juh	sz.á./száz hektár MT	0,00	0,00	0,00	0,00	1,20
	baromfi	sz.á./száz hektár MT	0,00	0,00	0,00	0,00	1,53
Hozamok, értékesítési árak	Búza	tonna/hektár	4,03	3,76	3,75	0,00	3,74
	Rozs	tonna/hektár	0,00	0,00	0,00	0,00	1,45
	Őszi árpa	tonna/hektár	3,83	0,00	0,00	0,00	3,63
	Szemeskukorica	tonna/hektár	0,00	10,34	4,40	1,93	7,18
	Napraforgó	tonna/hektár	0,00	2,69	2,68	0,00	2,01
	Burgonya	tonna/hektár	0,00	0,00	0,00	0,00	0,00
	Repce	tonna/hektár	0,00	2,05	0,64	0,00	1,73
	Tejhozam	liter/tehén	0,00	0,00	0,00	0,00	7 078,12
	Malac (felnevelt)	darab/koca	0,00	0,00	0,00	0,00	22,88
	Tyúktojás	darab/tojó	0,00	0,00	0,00	0,00	0,00
	Búza	HUF/kg	36,65	35,95	33,01	0,00	38,84
	Rozs	HUF/kg	0,00	0,00	0,00	0,00	0,00
	Őszi árpa	HUF/kg	21,00	0,00	22,27	0,00	29,55
	Szemeskukorica	HUF/kg	0,00	55,60	32,67	48,00	38,08
	Napraforgó	HUF/kg	0,00	95,64	86,92	0,00	80,22
	Burgonya	HUF/kg	0,00	0,00	0,00	0,00	0,00
	Repce	HUF/kg	0,00	61,56	111,15	0,00	84,09
	Tehéntej	HUF/liter	0,00	0,00	0,00	0,00	73,10
Vágósertés	HUF/kg	0,00	0,00	0,00	0,00	294,74	
Tyúktojás	HUF/darab	0,00	0,00	0,00	0,00	0,00	

Adat, mutató	Termelési irány ⇨	Tejtermelő tehenészetek	Húsmarha- és juhtartók	Sertéstartók	Baromfitartók	
	Mértékegység					
Üzemszám a mintában	-	44	10	13	48	
Üzemszám a megfigyelt alapsokaságban	-	297	504	224	402	
Standard termelési érték	ezer HUF/üzem	308 104,62	22 098,74	246 706,55	358 485,00	
Standard termelési érték	ezer EUR/üzem	1 188,88	85,27	951,96	1 383,28	
Eszközellátottság	Összes terület	hektár/üzem	993,57	208,61	224,07	216,82
	ebből: bérelt terület	hektár/üzem	976,53	186,94	222,81	213,09
	Mezőgazdasági terület (MT)	hektár/ezer EUR STÉ	0,80	2,44	0,23	0,15
	Mezőgazdasági terület (MT)	hektár/üzem	946,25	208,15	221,89	212,38
	ebből: szántó	hektár/üzem	827,05	97,45	211,55	208,90
	gyep	hektár/üzem	119,20	110,71	10,34	3,39
	szőlő, gyümölcsös	hektár/üzem	0,00	0,00	0,00	0,09
	MT átlagos aranykorona értéke	AK/hektár	19,91	10,52	13,55	6,46
	Munkaerőállomány	ÉME/ezer EUR STÉ	0,03	0,04	0,02	0,01
	Munkaerőállomány	ÉME/üzem	33,92	3,27	17,60	15,56
	Munkaerőállomány	ÉME/száz számosállat	5,23	2,83	2,49	4,77
	Eszközérték	ezer HUF/száz számosállat	123 511,24	141 369,38	55 352,10	110 385,31
	ebből: tárgyi eszközök értéke	ezer HUF/száz számosállat	67 108,33	92 028,91	28 739,05	68 353,89
Termelési szerkezet	Vetésterület összesen	hektár/üzem	766,31	80,37	198,50	208,90
	ebből: kalászos gabonafélék	hektár/üzem	286,40	22,57	71,12	90,87
	szemeskukorica	hektár/üzem	125,94	21,25	80,85	57,04
	olajos, hüvelyes és rosnövények	hektár/üzem	85,50	9,92	24,49	43,80
	ebből: napraforgó	hektár/üzem	57,12	0,85	7,77	11,82
	burgonya	hektár/üzem	0,26	0,00	0,00	0,00
	repce	hektár/üzem	20,06	2,89	5,11	19,34
	silókukorica	hektár/üzem	101,21	10,18	0,00	7,47
	lucerna	hektár/üzem	94,85	15,54	13,78	5,38
	egyéb szántóföldi takarmánynöv.	hektár/üzem	58,13	0,91	0,35	3,44
	Parlag terület	hektár/üzem	60,74	17,08	20,96	0,00
	Állatállomány	sz.á./ezer EUR STÉ	0,55	1,35	0,74	0,24
	Állatállomány	sz.á./száz hektár MT	68,55	55,50	318,69	153,55
	ebből: szarvasmarha	sz.á./száz hektár MT	67,72	38,19	0,00	10,73
	ebből: tejló tehén	sz.á./száz hektár MT	39,80	0,00	0,00	7,42
	növendék- és hizóállat	sz.á./száz hektár MT	27,86	37,66	0,00	3,31
	sertés	sz.á./száz hektár MT	0,79	0,07	318,69	0,00
	ebből: hizósertés	sz.á./száz hektár MT	0,20	0,07	164,17	0,00
	tenyészkoca	sz.á./száz hektár MT	0,25	0,00	59,49	0,00
	juh	sz.á./száz hektár MT	0,00	17,13	0,00	0,17
	baromfi	sz.á./száz hektár MT	0,00	0,00	0,00	143,15
Hozamok, értékesítési árak	Búza	tonna/hektár	3,18	2,48	3,27	4,01
	Rozs	tonna/hektár	1,68	0,00	0,00	0,00
	Őszi árpa	tonna/hektár	2,74	2,92	3,59	2,86
	Szemeskukorica	tonna/hektár	5,68	7,54	5,88	7,05
	Napraforgó	tonna/hektár	1,57	1,09	1,49	2,57
	Burgonya	tonna/hektár	17,62	0,00	0,00	0,00
	Repce	tonna/hektár	2,13	2,21	1,46	2,19
	Tejhozam	liter/tehén	7 712,76	0,00	0,00	7 360,81
	Malac (felnevelt)	darab/koca	13,11	0,00	22,30	0,00
	Tyúktojás	darab/tojó	0,00	0,00	0,00	257,85
	Búza	HUF/kg	41,85	54,26	36,84	37,08
	Rozs	HUF/kg	38,00	0,00	0,00	0,00
	Őszi árpa	HUF/kg	31,06	0,00	33,11	27,49
	Szemeskukorica	HUF/kg	41,53	46,25	43,20	40,98
	Napraforgó	HUF/kg	91,35	120,00	109,09	91,64
	Burgonya	HUF/kg	78,82	0,00	0,00	0,00
	Repce	HUF/kg	78,71	83,83	81,68	86,24
	Tehéntej	HUF/liter	73,21	0,00	0,00	65,88
Vágósertés	HUF/kg	298,38	0,00	310,02	0,00	
Tyúktojás	HUF/darab	0,00	0,00	0,00	13,62	

2.2./b Átlagadatok termelési irány szerint (Országos adatok - Társas gazdaságok)

Adat, mutató	Termelési irány ⇨	Szőlőter- mesztők	Gyümölcs- termesztők	Szabadföldi zöldségter- mesztők	Zöldség- hajtató gazdaságok	Vegyes gazdaságok	
	Mértékegység						
Üzemszám a mintában	-	14	27	11	7	38	
Üzemszám a megfigyelt alapsokaságban	-	427	487	268	220	294	
Standard termelési érték	ezer HUF/üzem	10 271,50	18 725,48	60 711,54	12 728,61	450 495,90	
Standard termelési érték	ezer EUR/üzem	39,63	72,26	234,27	49,12	1 738,32	
Mérleg adatok	Ingtatlanok	ezer HUF/hektár MT	4 748,52	1 471,57	462,23	18 184,80	262,28
	ebből: termőföld	ezer HUF/hektár MT	38,21	0,00	1,78	0,00	0,14
	ültetvények	ezer HUF/hektár MT	1 699,46	775,71	97,09	0,00	3,19
	épületek, építmények	ezer HUF/hektár MT	2 409,90	599,09	295,89	17 786,81	236,99
	Gépek, berendezések, járművek	ezer HUF/hektár MT	828,27	281,70	297,93	2 338,08	134,59
	Befektetett pénzügyi eszközök	ezer HUF/hektár MT	19,07	52,77	2,67	0,00	39,07
	Forgóeszközök	ezer HUF/hektár MT	4 107,41	499,41	1 062,07	9 277,17	327,79
	ebből: készletek	ezer HUF/hektár MT	3 281,88	103,07	631,72	3 116,12	201,77
	ebből: állatok	ezer HUF/hektár MT	0,00	0,00	0,00	0,00	52,73
	mezei leltár	ezer HUF/hektár MT	3,23	13,18	55,66	29,43	40,48
	követelések, értékpapírok, pénzeszk.	ezer HUF/hektár MT	825,53	396,33	430,35	6 161,05	126,03
	Eszközérték összesen	ezer HUF/üzem	273 727,62	94 802,74	141 761,92	53 747,38	1 198 232,44
	Eszközérték összesen	ezer HUF/ezer EUR STÉ	6 906,31	1 312,05	605,13	1 094,30	689,31
	Eszközérték összesen	ezer HUF/hektár MT	10 440,34	2 527,77	2 046,27	38 111,75	868,20
	Saját tőke	ezer HUF/hektár MT	8 032,00	1 816,46	1 540,95	11 242,69	520,38
	Céltartalékok	ezer HUF/hektár MT	0,00	0,00	0,00	0,00	0,11
	Kötelezettségek	ezer HUF/hektár MT	1 926,75	699,68	416,43	22 343,17	334,90
	ebből: hosszú lejáratú kötelezettségek	ezer HUF/hektár MT	293,91	252,26	84,30	5 655,20	112,07
	ebből: beruházási és fejl. hitelek	ezer HUF/hektár MT	166,91	147,74	76,06	1 608,78	69,26
	rövid lejáratú kötelezettségek	ezer HUF/hektár MT	1 045,92	219,55	291,69	9 882,47	221,56
	ebből: szállítók	ezer HUF/hektár MT	205,66	77,43	160,68	2 634,06	42,51
	röv. lej. hitelek és kölcsönök	ezer HUF/hektár MT	192,46	66,37	76,40	3 749,10	146,18
	Bruttó beruházás	ezer HUF/üzem	29 193,29	6 114,11	11 539,63	9 116,95	217 667,01
	Bruttó beruházás	ezer HUF/ezer EUR STÉ	736,56	84,62	49,26	185,62	125,22
	Bruttó beruházás	ezer HUF/hektár MT	1 113,47	163,02	166,57	6 464,74	157,71
	ebből: ingatlanok	ezer HUF/hektár MT	410,56	57,81	8,70	1 539,00	60,21
	gépek, berendezések, járművek	ezer HUF/hektár MT	323,42	6,91	69,89	414,33	32,14
tenyészállatok	ezer HUF/hektár MT	0,00	0,00	0,00	0,00	21,15	
befejezetlen beruházások	ezer HUF/hektár MT	310,50	52,25	80,12	4 105,87	36,44	
Beruházási támogatások	ezer HUF/hektár MT	96,19	24,98	24,16	136,33	17,86	
Készletváltozás	ezer HUF/hektár MT	-6,82	-6,72	-18,76	637,52	-16,56	
ebből: állatok készletérték változása	ezer HUF/hektár MT	0,00	0,00	0,00	0,00	-10,06	
anyagkészletek változása	ezer HUF/hektár MT	-6,82	-6,72	-18,76	637,52	-6,50	
Nettó beruházás	ezer HUF/üzem	5 003,46	-3 394,70	962,03	3 058,14	44 360,76	
Nettó beruházás	ezer HUF/ezer EUR STÉ	126,24	-46,98	4,11	62,26	25,52	
Nettó beruházás	ezer HUF/hektár MT	190,84	-90,51	13,89	2 168,50	32,14	
Nettó kötelezettségek	ezer HUF/hektár MT	1 101,22	303,35	-13,92	16 182,12	208,88	
Eredménykimutatás	Értékesítés nettó árbevétele a mg.-ban	ezer HUF/üzem	74 312,02	35 340,60	104 804,40	45 125,65	624 367,20
	Értékesítés nettó árbevétele a mg.-ban	ezer HUF/ezer EUR STÉ	1 874,94	489,11	447,37	918,76	359,18
	Értékesítés nettó árbevétele a mg.-ban	ezer HUF/hektár MT	2 834,36	942,30	1 512,81	31 998,16	452,40
	ebből: szántóföldi növ.term., gyepgazd.	ezer HUF/hektár MT	18,62	30,84	586,14	30,66	137,10
	ebből: kalászos gabonafélék	ezer HUF/hektár MT	18,62	5,65	5,90	0,00	45,24
	szemeskukorica	ezer HUF/hektár MT	0,00	5,48	2,50	30,66	49,43
	olajos, hüvelyes és rosnöv.	ezer HUF/hektár MT	0,00	18,92	14,03	0,00	28,37
	ebből: napraforgó	ezer HUF/hektár MT	0,00	13,40	9,95	0,00	13,83
	burgonya	ezer HUF/hektár MT	0,00	0,00	0,00	0,00	0,00
	repce	ezer HUF/hektár MT	0,00	5,53	3,05	0,00	12,20
	állattenyésztés	ezer HUF/hektár MT	0,00	0,00	0,00	0,00	214,19
	ebből: szarvasmarha	ezer HUF/hektár MT	0,00	0,00	0,00	0,00	19,29
	tej, tejtermékek	ezer HUF/hektár MT	0,00	0,00	0,00	0,00	73,74
	sertés	ezer HUF/hektár MT	0,00	0,00	0,00	0,00	88,56
	baromfi, tojás	ezer HUF/hektár MT	0,00	0,00	0,00	0,00	21,50
	kertészet	ezer HUF/hektár MT	0,00	17,94	691,12	27 884,77	0,14
	gyümölcsstermelés	ezer HUF/hektár MT	0,00	626,49	2,51	0,00	1,61
	szőlő- és bortermelés	ezer HUF/hektár MT	2 508,35	29,94	0,00	0,00	0,17
	mezőgazdasági szolgáltatások	ezer HUF/hektár MT	138,34	99,25	18,37	61,67	29,05
	erdő- és vadgazdálkodás	ezer HUF/hektár MT	0,00	0,00	0,00	0,00	0,69

Adat, mutató	Termelési irány ⇨	Tejtermelő tehenészetek	Húsmarha- és juhtartók	Sertéstartók	Baromfitartók		
	Mértékegység						
Üzemszám a mintában	-	44	10	13	48		
Üzemszám a megfigyelt alapsokaságban	-	297	504	224	402		
Standard termelési érték	ezer HUF/üzem	308 104,62	22 098,74	246 706,55	358 485,00		
Standard termelési érték	ezer EUR/üzem	1 188,88	85,27	951,96	1 383,28		
Mérleg adatok	Ingtatlanok	ezer HUF/számosállat	286,30	591,59	143,16	376,78	
	ebből: termőföld	ezer HUF/számosállat	0,04	29,37	0,00	0,12	
	ültetvények	ezer HUF/számosállat	0,00	0,10	0,00	0,26	
	épületek, építmények	ezer HUF/számosállat	258,88	421,39	139,56	251,82	
	Gépek, berendezések, járművek	ezer HUF/számosállat	162,89	176,97	39,68	193,04	
	Befektetett pénzügyi eszközök	ezer HUF/számosállat	21,41	0,25	8,35	8,02	
	Forgóeszközök	ezer HUF/számosállat	509,35	488,17	234,96	391,55	
	ebből: készletek	ezer HUF/számosállat	276,21	193,04	142,52	182,35	
	ebből: állatok	ezer HUF/számosállat	100,31	46,17	111,91	82,18	
	mezei leltár	ezer HUF/számosállat	43,67	25,85	12,47	30,08	
	követelések, értékpapírok, pénzeszk.	ezer HUF/számosállat	233,14	295,13	92,44	209,20	
	Eszközérték összesen	ezer HUF/üzem	801 156,81	163 332,20	391 430,46	359 975,85	
	Eszközérték összesen	ezer HUF/ezer EUR STÉ	673,88	1 915,43	411,18	260,23	
	Eszközérték összesen	ezer HUF/számosállat	1 235,11	1 413,69	553,52	1 103,85	
	Saját tőke	ezer HUF/számosállat	810,62	977,07	324,85	554,81	
	Céltartalékok	ezer HUF/számosállat	1,37	0,00	0,00	0,00	
	Kötelezettségek	ezer HUF/számosállat	410,50	410,68	209,31	510,30	
	ebből: hosszú lejáratú kötelezettségek	ezer HUF/számosállat	123,72	128,39	42,68	151,68	
	ebből: beruházási és fejl. hitelek	ezer HUF/számosállat	68,26	10,87	17,43	79,59	
	rövid lejáratú kötelezettségek	ezer HUF/számosállat	282,37	184,95	161,11	347,22	
	ebből: szállítók	ezer HUF/számosállat	91,78	93,56	99,16	215,00	
	röv. lej. hitelek és kölcsönök	ezer HUF/számosállat	142,14	55,93	48,28	90,41	
	Befektetések	Bruttó beruházás	ezer HUF/üzem	149 565,23	34 363,15	81 817,21	52 274,79
Bruttó beruházás		ezer HUF/ezer EUR STÉ	125,80	402,98	85,95	37,79	
Bruttó beruházás		ezer HUF/számosállat	230,58	297,42	115,70	160,30	
ebből: ingatlanok		ezer HUF/számosállat	49,41	121,88	17,32	19,51	
gépek, berendezések, járművek		ezer HUF/számosállat	27,91	27,60	6,28	31,69	
tenyészállatok		ezer HUF/számosállat	61,25	18,91	22,84	78,69	
befejezetlen beruházások		ezer HUF/számosállat	84,77	128,49	50,51	26,31	
Beruházási támogatások		ezer HUF/számosállat	10,87	5,87	10,21	24,21	
Készletváltozás		ezer HUF/számosállat	-7,66	27,70	-23,16	-36,66	
ebből: állatok készletérték változása		ezer HUF/számosállat	17,01	-14,07	-10,01	-34,35	
anyagkészletek változása		ezer HUF/számosállat	-24,67	41,77	-13,15	-2,31	
Nettó beruházás		ezer HUF/üzem	46 778,52	14 640,05	16 391,82	4 543,07	
Nettó beruházás		ezer HUF/ezer EUR STÉ	39,35	171,69	17,22	3,28	
Nettó beruházás		ezer HUF/számosállat	72,12	126,71	23,18	13,93	
Nettó kötelezettségek		ezer HUF/számosállat	177,36	115,55	116,87	301,10	
Eredménykimutatás		Értékesítés nettó árbevétele a mg.-ban	ezer HUF/üzem	383 732,38	33 127,01	441 420,73	477 214,47
		Értékesítés nettó árbevétele a mg.-ban	ezer HUF/ezer EUR STÉ	322,77	388,49	463,70	344,99
	Értékesítés nettó árbevétele a mg.-ban	ezer HUF/számosállat	591,59	286,73	624,21	1 463,36	
	ebből: szántóföldi növ.term., gyepgazd.	ezer HUF/számosállat	132,77	59,61	55,48	99,97	
	ebből: kalászos gabonafélék	ezer HUF/számosállat	59,61	15,47	10,94	41,40	
	szemeskukorica	ezer HUF/számosállat	44,74	12,25	37,33	33,37	
	olajos, hüvelyes és rosnöv.	ezer HUF/számosállat	22,25	26,45	4,86	25,02	
	ebből: napraforgó	ezer HUF/számosállat	15,63	0,95	1,79	8,46	
	burgonya	ezer HUF/számosállat	0,47	0,00	0,00	0,00	
	repce	ezer HUF/számosállat	5,31	4,63	0,86	11,17	
	állattenyésztés	ezer HUF/számosállat	376,50	126,34	485,83	1 298,18	
	ebből: szarvasmarha	ezer HUF/számosállat	45,97	61,30	0,00	5,63	
	tej, tejtermékek	ezer HUF/számosállat	325,02	0,00	0,00	23,43	
	sertés	ezer HUF/számosállat	4,31	0,00	486,62	0,00	
	baromfi, tojás	ezer HUF/számosállat	0,00	0,00	0,00	1 250,23	
	kertészet	ezer HUF/számosállat	0,00	0,00	0,00	0,00	
	gyümölcsstermelés	ezer HUF/számosállat	0,00	0,00	0,00	0,17	
	szőlő- és bortermelés	ezer HUF/számosállat	0,00	0,00	0,00	0,00	
	mezőgazdasági szolgáltatások	ezer HUF/számosállat	31,71	24,67	30,74	16,53	
erdő- és vadgazdálkodás	ezer HUF/számosállat	0,30	0,00	0,00	0,36		

2.2./c Átlagadatok termelési irány szerint (Országos adatok - Társas gazdaságok)

Adat, mutató	Termelési irány ⇒ Mértékegység	Szőlőter- mesztők	Gyümölcs- termesztők	Szabadföldi zöldsgé- termesztők	Zöldség- hajtató gazdaságok	Vegyes gazdaságok
Üzemszám a mintában	-	14	27	11	7	38
Üzemszám a megfigyelt alapsokaságban	-	427	487	268	220	294
Standard termelési érték	ezer HUF/üzem	10 271,50	18 725,48	60 711,54	12 728,61	450 495,90
Standard termelési érték	ezer EUR/üzem	39,63	72,26	234,27	49,12	1 738,32
Egyéb bevételek	ezer HUF/hektár MT	187,65	176,94	181,39	108,75	122,57
ebből: agrártámogatások	ezer HUF/hektár MT	153,82	127,51	85,04	61,05	107,35
Aktivált saját teljesítmények	ezer HUF/hektár MT	233,51	-2,54	31,36	1 111,80	6,98
ebből: saját előállítású eszközök állományvált.	ezer HUF/hektár MT	3,28	0,00	0,00	0,00	22,14
saját term. készletek állományváltozása	ezer HUF/hektár MT	11,14	-6,20	31,36	1 105,15	-26,66
Bruttó termelési érték a mg.-ban	ezer HUF/hektár MT	3 255,52	1 116,70	1 725,56	33 218,71	581,95
Anyagköltség (vásárolt anyagok)	ezer HUF/hektár MT	1 116,05	285,83	406,50	14 612,42	245,82
ebből: növénytermesztés közvetlen anyagköltségei	ezer HUF/hektár MT	765,14	161,68	280,32	8 566,52	55,08
ebből: vetőmag, szaporítóanyag	ezer HUF/hektár MT	4,10	12,64	101,79	3 531,79	14,37
műtrágyák	ezer HUF/hektár MT	6,52	18,87	33,56	339,14	20,73
növényvédőszer	ezer HUF/hektár MT	92,67	126,05	47,69	410,08	19,07
ebből: állattenyésztés közvetlen anyagköltségei	ezer HUF/hektár MT	0,00	0,00	0,00	0,00	113,60
ebből: állatvásárlás	ezer HUF/hektár MT	0,00	0,00	0,00	0,00	6,00
takarmányvásárlás	ezer HUF/hektár MT	0,00	0,00	0,00	0,00	70,66
ebből: egyéb anyagköltség	ezer HUF/hektár MT	350,91	122,31	126,19	6 045,91	77,06
ebből: fűtőanyag, áram, víz	ezer HUF/hektár MT	52,62	15,48	34,65	4 639,70	18,45
hajtó- és kenőanyag	ezer HUF/hektár MT	98,98	67,96	68,35	737,46	37,74
Személyi jellegű ráfordítások	ezer HUF/hektár MT	567,39	257,94	389,38	6 179,00	97,05
ebből: bérköltség	ezer HUF/hektár MT	417,85	171,42	284,39	4 855,61	67,34
személyi jellegű egyéb kifizetések	ezer HUF/hektár MT	31,29	33,72	26,07	75,06	9,22
Értécsökkenési leírás	ezer HUF/hektár MT	488,92	189,87	145,27	2 770,72	47,67
ebből: épületek, építmények	ezer HUF/hektár MT	58,86	22,88	12,24	1 016,79	8,89
gépek, berendezések, járművek	ezer HUF/hektár MT	196,61	76,67	85,43	771,10	25,06
Egyéb költségek	ezer HUF/hektár MT	347,11	188,89	429,66	4 359,85	74,89
ebből: földbérleti díjak	ezer HUF/hektár MT	41,83	14,29	33,80	18,55	25,87
bérvállalkozók díja	ezer HUF/hektár MT	31,32	28,93	22,38	1,50	7,45
bankköltségek	ezer HUF/hektár MT	7,61	2,53	2,81	158,05	1,53
biztosítási díjak	ezer HUF/hektár MT	20,95	21,37	11,94	61,04	4,65
Üzemi költségek a mg.-ban összesen	ezer HUF/ezer EUR STÉ	1 924,50	536,86	471,93	905,96	423,37
Üzemi költségek a mg.-ban összesen	ezer HUF/hektár MT	2 909,29	1 034,31	1 595,85	31 552,16	533,25
Bruttó hozzáadott érték	ezer HUF/hektár MT	1 400,62	495,41	641,67	9 905,05	211,24
Nettó hozzáadott érték	ezer HUF/ezer EUR STÉ	603,09	158,59	146,80	204,85	129,87
Nettó hozzáadott érték	ezer HUF/hektár MT	911,70	305,54	496,40	7 134,33	163,58
Üzemi tevékenység eredménye a mg.-ban	ezer HUF/üzem	9 077,57	3 089,75	8 985,96	2 350,27	67 206,88
Üzemi tevékenység eredménye a mg.-ban	ezer HUF/ezer EUR STÉ	229,03	42,76	38,36	47,85	38,66
Üzemi tevékenység eredménye a mg.-ban	ezer HUF/hektár MT	346,23	82,38	129,71	1 666,55	48,70
Pénzügyi műveletek eredménye	ezer HUF/hektár MT	-22,42	-19,49	-18,10	-745,93	-17,20
Szokásos vállalkozási eredmény	ezer HUF/ezer EUR STÉ	214,20	32,65	33,01	26,43	25,00
Szokásos vállalkozási eredmény	ezer HUF/hektár MT	323,81	62,89	111,61	920,62	31,49
Rendkívüli eredmény	ezer HUF/hektár MT	17,72	3,68	0,74	320,68	0,27
Adózás előtti eredmény	ezer HUF/üzem	8 954,37	2 496,73	7 783,31	1 750,55	43 833,77
Adózás előtti eredmény	ezer HUF/ezer EUR STÉ	225,92	34,55	33,22	35,64	25,22
Adózás előtti eredmény	ezer HUF/hektár MT	341,53	66,57	112,35	1 241,30	31,76
Adózás előtti eredmény	ezer HUF/ÉME	1 301,61	406,75	704,70	366,60	1 050,71
Adózott eredmény	ezer HUF/hektár MT	314,22	56,60	98,32	1 089,59	29,16
Mérleg szerinti eredmény	ezer HUF/hektár MT	257,59	28,62	67,38	54,43	21,96
Termelésiérték-arányos jövedelmezőség	százalék	10,49	5,96	6,51	3,74	5,46
Össztőke jövedelmezősége	százalék	3,60	3,75	6,81	4,48	5,83
Saját tőke jövedelmezősége	százalék	4,25	3,66	7,29	11,04	6,10
Munka-jövedelmezőség	ezer HUF/ÉME	3 013,31	1 660,15	2 652,07	1 822,78	3 583,51
Cash-flow	ezer HUF/üzem	19 572,28	8 194,44	14 732,02	3 984,18	96 093,40
A befektetések fedezettsége	százalék	67,04	134,03	127,66	43,70	44,15
Likviditási gyorsráta	-	0,79	1,81	1,48	0,62	0,57
Likviditási ráta	-	3,93	2,27	3,64	0,94	1,48
Saját tőke aránya	százalék	76,93	71,86	75,31	29,50	59,94
Tőkeellátottság	százalék	127,40	90,30	157,68	39,03	101,89
Dinamikus eladósodottsági mutató	év	1,48	1,39	-0,07	5,73	3,00

Adat, mutató	Termelési irány ⇄	Tejtermelő tehenészetek	Húsmarha- és juhtartók	Sertéstartók	Baromfi- tartók
	Mértékegység				
Üzemszám a mintában	-	44	10	13	48
Üzemszám a megfigyelt alapsokaságban	-	297	504	224	402
Standard termelési érték	ezer HUF/üzem	308 104,62	22 098,74	246 706,55	358 485,00
Standard termelési érték	ezer EUR/üzem	1 188,88	85,27	951,96	1 383,28
Egyéb bevételek	ezer HUF/számosállat	217,71	270,27	62,43	135,42
ebből: agrártámogatások	ezer HUF/számosállat	186,40	197,91	55,66	94,80
Aktivált saját teljesítmények	ezer HUF/számosállat	43,17	24,30	15,76	60,74
ebből: saját előállítású eszközök állományvált.	ezer HUF/számosállat	62,32	23,69	20,45	72,15
saját term. készletek állományváltozása	ezer HUF/számosállat	-34,91	-1,65	-7,25	-23,73
Bruttó termelési érték a mg-ban	ezer HUF/számosállat	852,47	581,29	702,40	1 659,53
Anyagköltség (vásárolt anyagok)	ezer HUF/számosállat	347,49	155,36	458,89	1 155,34
ebből: növénytermesztés közvetlen anyagköltségei	ezer HUF/számosállat	56,00	43,40	17,46	36,53
ebből: vetőmag, szaporítóanyag	ezer HUF/számosállat	15,63	15,38	4,05	11,25
műtrágyák	ezer HUF/számosállat	20,42	17,88	7,13	13,53
növényvédőszer	ezer HUF/számosállat	19,59	9,48	5,54	11,60
ebből: állattenyésztés közvetlen anyagköltségei	ezer HUF/számosállat	173,81	62,59	388,23	995,37
ebből: állatvásárlás	ezer HUF/számosállat	2,55	22,13	92,03	191,50
takarmányvásárlás	ezer HUF/számosállat	134,37	33,07	276,80	705,43
ebből: egyéb anyagköltség	ezer HUF/számosállat	117,52	49,37	53,19	123,44
ebből: fűtőanyag, áram, víz	ezer HUF/számosállat	23,13	5,58	22,33	81,57
hajtó- és kenőanyag	ezer HUF/számosállat	57,27	32,26	16,70	29,59
Személyi jellegű ráfordítások	ezer HUF/számosállat	144,77	39,05	61,29	114,71
ebből: bérköltség	ezer HUF/számosállat	105,00	30,39	45,17	83,52
személyi jellegű egyéb kifizetések	ezer HUF/számosállat	8,56	0,13	2,78	5,75
Értékcsökkenési leírás	ezer HUF/számosállat	75,14	61,42	35,63	93,81
ebből: épületek, építmények	ezer HUF/számosállat	9,85	13,20	3,88	8,56
gépek, berendezések, járművek	ezer HUF/számosállat	36,19	25,42	8,24	39,61
Egyéb költségek	ezer HUF/számosállat	121,05	70,22	75,64	180,20
ebből: földbérleti díjak	ezer HUF/számosállat	38,50	27,20	7,74	15,65
bérvállalkozók díja	ezer HUF/számosállat	15,62	17,98	9,44	3,39
bankköltségek	ezer HUF/számosállat	1,94	1,32	0,89	4,62
biztosítási díjak	ezer HUF/számosállat	7,21	3,55	5,94	6,81
Üzemi költségek a mg.-ban összesen	ezer HUF/ezer EUR STÉ	419,78	545,66	512,50	380,15
Üzemi költségek a mg.-ban összesen	ezer HUF/számosállat	769,38	402,72	689,91	1 612,53
Bruttó hozzáadott érték	ezer HUF/számosállat	331,89	310,35	95,24	248,04
Nettó hozzáadott érték	ezer HUF/ezer EUR STÉ	140,08	337,28	44,28	36,36
Nettó hozzáadott érték	ezer HUF/számosállat	256,75	248,93	59,61	154,23
Üzemi tevékenység eredménye a mg.-ban	ezer HUF/üzem	53 891,62	20 630,70	8 837,26	15 326,05
Üzemi tevékenység eredménye a mg.-ban	ezer HUF/ezer EUR STÉ	45,33	241,94	9,28	11,08
Üzemi tevékenység eredménye a mg.-ban	ezer HUF/számosállat	83,08	178,57	12,50	47,00
Pénzügyi műveletek eredménye	ezer HUF/számosállat	-20,51	-25,68	-8,77	-24,22
Szokásos vállalkozási eredmény	ezer HUF/ezer EUR STÉ	34,14	207,15	2,77	5,37
Szokásos vállalkozási eredmény	ezer HUF/számosállat	62,57	152,89	3,73	22,78
Rendkívüli eredmény	ezer HUF/számosállat	0,92	0,00	0,07	0,90
Adózás előtti eredmény	ezer HUF/üzem	41 185,73	17 663,88	2 686,51	7 723,57
Adózás előtti eredmény	ezer HUF/ezer EUR STÉ	34,64	207,15	2,82	5,58
Adózás előtti eredmény	ezer HUF/számosállat	63,49	152,89	3,80	23,68
Adózás előtti eredmény	ezer HUF/ÉME	1 214,22	5 394,47	152,67	496,37
Adózott eredmény	ezer HUF/számosállat	59,27	142,08	2,68	19,91
Mérleg szerinti eredmény	ezer HUF/számosállat	53,26	132,93	2,52	10,67
Termelésiérték-arányos jövedelmezőség	százalék	7,45	26,30	0,54	1,43
Össztőke jövedelmezősége	százalék	6,74	12,41	2,17	4,64
Saját tőke jövedelmezősége	százalék	7,83	15,65	1,17	4,27
Munka-jövedelmezőség	ezer HUF/ÉME	3 385,92	6 471,30	2 079,95	2 367,35
Cash-flow	ezer HUF/üzem	83 288,69	22 454,30	26 978,54	34 070,60
A befektetések fedezettsége	százalék	55,69	65,34	32,97	65,18
Likviditási gyorsráta	-	0,83	1,60	0,57	0,60
Likviditási ráta	-	1,80	2,64	1,46	1,13
Saját tőke aránya	százalék	65,63	69,11	58,69	50,26
Tőkeellátottság	százalék	114,09	105,96	107,56	80,05
Dinamikus eladósodottsági mutató	év	1,38	0,59	3,06	2,88

Eredménykimutatás

Gazdaságosság, jövedelmezőség, likviditás

2.3./a Az adatok, mutatók szóródása (Országos adatok - Társas gazdaságok)

Vállalkozási forma/termelési irány ⇨		Társas gazdaságok					
Szóródási csoportok az adózás előtti eredmény alapján ⇨		--	-	+	++	Ø	
Adat, mutató	Mértékegység						
Üzemszám a mintában	-	98	98	98	98	392	
Üzemszám a megfigyelt alapsokaságban	-	1 683	2 431	1 286	932	6 332	
Standard termelési érték	ezer HUF/üzem	103 768,99	31 027,34	90 010,09	312 282,92	103 747,43	
Standard termelési érték	ezer EUR/üzem	400,41	119,72	347,32	1 205,00	400,33	
Eszközellátottság	Összes terület	hektár/üzem	251,28	132,96	415,92	1 070,66	359,93
	ebből: bérelt terület	hektár/üzem	245,99	132,57	402,64	1 064,30	354,74
	Mezőgazdasági terület (MT)	hektár/ezer EUR STÉ	0,59	1,06	1,18	0,86	0,87
	Mezőgazdasági terület (MT)	hektár/üzem	238,21	127,08	408,62	1 032,21	347,05
	ebből: szántó	hektár/üzem	220,34	114,80	375,96	930,43	315,97
	gyep	hektár/üzem	12,50	8,15	28,38	91,82	25,73
	szőlő, gyümölcsös	hektár/üzem	5,37	4,13	4,28	9,95	5,35
	MT átlagos aranykorona értéke	AK/hektár	17,14	18,62	20,80	21,19	19,05
	Munkaerőállomány	ÉME/ezer EUR STÉ	0,02	0,03	0,03	0,02	0,03
	Munkaerőállomány	ÉME/üzem	9,71	4,16	9,62	29,27	10,44
	Munkaerőállomány	ÉME/száz hektár MT	4,08	3,28	2,35	2,84	3,01
	Eszközérték	ezer HUF/száz hektár MT	89 687,58	68 448,33	63 197,34	78 907,59	75 647,23
	ebből: tárgyi eszközök értéke	ezer HUF/száz hektár MT	54 554,02	39 947,26	35 550,33	39 788,18	41 490,67
Termelési szerkezet	Vetésterület összesen	hektár/üzem	206,91	107,41	352,36	912,19	302,09
	ebből: kalászos gabonafélék	hektár/üzem	78,32	43,27	127,73	335,03	112,70
	szemeskukorica	hektár/üzem	54,96	30,02	89,83	226,94	77,79
	olajos, hüvelyes és rosnövények	hektár/üzem	46,01	25,06	83,19	205,56	69,01
	ebből: napraforgó	hektár/üzem	23,59	13,03	48,17	98,37	35,54
	burgonya	hektár/üzem	0,00	0,08	0,00	0,52	0,11
	repce	hektár/üzem	17,60	8,67	26,66	77,95	24,89
	silókukorica	hektár/üzem	6,73	1,05	13,78	35,96	10,28
	lucerna	hektár/üzem	7,31	1,84	16,87	40,10	11,98
	egyéb szántóföldi takarmánynöv.	hektár/üzem	5,48	0,51	1,53	26,92	5,93
	Parlag terület	hektár/üzem	14,77	7,18	22,80	18,24	14,00
	Állatállomány	sz.á./ezer EUR STÉ	0,37	0,20	0,24	0,32	0,30
	Állatállomány	sz.á./száz hektár MT	61,71	18,91	20,12	37,57	35,18
	ebből: szarvasmarha	sz.á./száz hektár MT	10,36	9,02	11,25	24,03	16,37
	ebből: tejelő tehén	sz.á./száz hektár MT	5,76	3,05	4,85	12,39	8,06
	növendék- és hizóállat	sz.á./száz hektár MT	4,59	5,92	6,36	11,55	8,25
	sertés	sz.á./száz hektár MT	36,30	4,93	7,13	6,28	11,77
	ebből: hizósertés	sz.á./száz hektár MT	17,79	2,56	3,81	3,64	6,11
	tenyészkoca	sz.á./száz hektár MT	6,19	1,00	1,31	1,04	2,04
	juh	sz.á./száz hektár MT	2,61	0,66	0,59	0,88	1,09
baromfi	sz.á./száz hektár MT	12,46	4,05	1,03	6,38	5,88	
Hozamok, értékesítési árak	Búza	tonna/hektár	3,29	3,20	3,40	3,74	3,50
	Rozs	tonna/hektár	2,48	1,23	0,00	2,33	2,11
	Őszi árpa	tonna/hektár	2,87	3,03	2,87	3,47	3,12
	Szemeskukorica	tonna/hektár	6,71	5,87	5,84	6,94	6,48
	Napraforgó	tonna/hektár	1,87	1,50	1,79	2,14	1,91
	Burgonya	tonna/hektár	0,00	13,86	0,00	23,98	21,05
	Repce	tonna/hektár	1,63	1,45	1,78	1,87	1,75
	Tejhozam	liter/tehén	6 419,45	6 938,88	7 372,74	7 761,47	7 486,93
	Malac (felnevelt)	darab/koca	24,06	18,12	19,58	20,92	22,26
	Tyúktojás	darab/tojó	280,67	315,00	0,00	222,58	257,85
	Búza	HUF/kg	37,47	41,11	40,92	42,19	40,91
	Rozs	HUF/kg	0,00	31,54	26,27	39,57	37,56
	Őszi árpa	HUF/kg	28,85	30,23	29,19	32,19	30,60
	Szemeskukorica	HUF/kg	37,26	37,96	35,25	39,32	37,89
	Napraforgó	HUF/kg	87,13	89,12	83,04	84,03	84,83
	Burgonya	HUF/kg	0,00	48,04	0,00	48,72	48,49
	Repce	HUF/kg	85,83	78,47	80,28	86,85	84,42
	Tehéntej	HUF/liter	72,12	71,62	73,14	73,13	72,92
	Vágósertés	HUF/kg	305,21	303,67	316,53	299,16	305,37
	Tyúktojás	HUF/darab	14,59	17,60	0,00	11,99	13,62

Szántóföldi növénytermesztők			Vegyes gazdaságok		
--	++	Ø	--	++	Ø
45	45	180	10	9	38
1 119	455	3 209	118	51	294
39 358,93	142 619,50	59 173,78	206 003,66	1 205 868,25	450 495,90
151,87	550,32	228,33	794,90	4 653,06	1 738,32
278,23	878,42	389,16	617,57	3 701,81	1 507,72
275,66	879,65	387,72	578,84	3 666,50	1 474,55
1,78	1,58	1,67	0,61	0,73	0,79
270,17	869,34	380,94	481,07	3 384,16	1 380,13
258,28	836,28	367,44	470,76	3 257,32	1 265,22
9,32	26,21	10,75	10,31	118,21	112,43
2,58	6,85	2,75	0,00	8,63	2,48
17,35	23,20	20,82	20,16	23,14	20,46
0,04	0,03	0,03	0,02	0,02	0,02
6,01	14,55	6,85	17,35	111,30	41,72
2,22	1,67	1,80	3,61	3,29	3,02
38 045,82	50 000,27	44 549,35	117 234,74	101 862,58	86 820,17
20 620,53	21 649,09	22 131,92	73 259,52	51 078,04	46 889,92
239,90	826,86	352,04	470,66	3 244,72	1 245,13
98,70	294,01	132,27	149,70	1 186,44	452,71
56,05	218,04	92,98	209,66	825,86	355,22
59,95	247,32	97,18	85,41	635,14	229,85
32,40	130,68	52,34	23,78	276,53	105,61
0,18	0,89	0,19	0,00	0,00	0,00
24,19	97,23	36,27	36,38	215,41	79,27
2,52	1,69	2,31	10,12	173,59	66,36
3,08	12,77	5,39	3,22	166,20	55,94
5,35	2,73	2,82	2,64	108,08	31,39
18,87	9,42	15,71	0,10	12,61	20,73
0,03	0,04	0,03	0,42	0,44	0,41
1,80	2,60	1,94	69,31	59,95	51,50
1,18	2,58	1,75	10,53	33,47	24,38
0,28	0,00	0,07	4,92	20,57	14,34
0,90	2,45	1,63	5,61	12,88	10,02
0,11	0,00	0,04	56,39	23,53	24,01
0,02	0,00	0,01	23,32	14,10	12,78
0,08	0,00	0,02	7,83	3,84	3,53
0,24	0,00	0,08	0,00	0,87	1,20
0,26	0,00	0,06	1,29	2,06	1,53
2,67	4,04	3,48	4,90	3,59	3,74
3,33	2,85	2,37	0,00	1,45	1,45
2,29	3,38	2,95	3,83	3,78	3,63
5,42	7,13	6,29	9,19	6,69	7,18
1,56	2,26	1,90	2,72	1,80	2,01
13,86	25,18	21,49	0,00	0,00	0,00
1,43	1,87	1,71	2,10	1,43	1,73
6 682,53	0,00	6 682,53	6 981,34	7 453,83	7 078,12
6,44	0,00	6,44	25,65	22,06	22,88
277,71	0,00	277,71	0,00	0,00	0,00
37,74	44,62	41,62	41,14	35,90	38,84
0,00	39,66	37,54	0,00	0,00	0,00
26,39	35,27	30,78	32,41	28,77	29,55
34,88	39,80	36,87	40,19	36,58	38,08
83,41	85,44	84,59	91,70	74,36	80,22
48,04	45,52	46,44	0,00	0,00	0,00
79,89	91,45	84,88	91,59	80,20	84,09
74,75	0,00	74,75	71,40	73,43	73,10
773,27	0,00	540,20	292,41	293,96	294,74
55,00	0,00	55,00	0,00	0,00	0,00

2.3./b Az adatok, mutatók szóródása (Országos adatok - Társas gazdaságok)

Vállalkozási forma/termelési irány ⇨		Társas gazdaságok					
Szóródási csoportok az adózás előtti eredmény alapján ⇨		--	-	+	++	Ø	
Adat, mutató	Mértékegység						
Üzemszám a mintában	-	98	98	98	98	392	
Üzemszám a megfigyelt alapsokaságban	-	1 683	2 431	1 286	932	6 332	
Standard termelési érték	ezer HUF/üzem	103 768,99	31 027,34	90 010,09	312 282,92	103 747,43	
Standard termelési érték	ezer EUR/üzem	400,41	119,72	347,32	1 205,00	400,33	
Mérleg adatok	Ingtatlanok	ezer HUF/hektár MT	314,52	221,16	199,24	199,96	223,66
	ebből: termőföld	ezer HUF/hektár MT	0,15	0,16	3,48	0,46	1,08
	ültetvények	ezer HUF/hektár MT	26,88	35,77	10,61	19,17	20,86
	épületek, építmények	ezer HUF/hektár MT	240,42	147,95	151,78	158,33	170,28
	Gépek, berendezések, járművek	ezer HUF/hektár MT	132,42	123,66	105,50	130,13	123,75
	Befektetett pénzügyi eszközök	ezer HUF/hektár MT	12,68	4,70	5,79	27,64	16,46
	Forgóeszközök	ezer HUF/hektár MT	314,61	269,42	257,42	346,48	308,54
	ebből: készletek	ezer HUF/hektár MT	159,24	126,47	118,34	180,85	154,32
	ebből: állatok	ezer HUF/hektár MT	59,98	13,00	17,16	39,34	34,10
	mezei leltár	ezer HUF/hektár MT	38,95	35,31	31,42	37,24	35,89
	követelések, értékpapírok, pénzeszk.	ezer HUF/hektár MT	155,37	142,95	139,08	165,63	154,22
	Eszközérték összesen	ezer HUF/üzem	213 646,42	86 982,91	258 236,62	814 492,46	262 536,90
	Eszközérték összesen	ezer HUF/ezer EUR STÉ	533,57	726,53	743,51	675,93	655,80
	Eszközérték összesen	ezer HUF/hektár MT	896,88	684,48	631,97	789,08	756,47
	Saját tőke	ezer HUF/hektár MT	441,34	422,13	417,81	587,06	496,83
	Céltartalékok	ezer HUF/hektár MT	0,64	0,00	0,08	0,13	0,19
	Kötelezettségek	ezer HUF/hektár MT	431,66	247,13	199,05	192,21	245,24
	ebből: hosszú lejáratú kötelezettségek	ezer HUF/hektár MT	111,75	64,04	59,35	68,42	73,54
	ebből: beruházási és fejl. hitelek	ezer HUF/hektár MT	71,64	27,75	33,41	35,13	40,34
	rövid lejáratú kötelezettségek	ezer HUF/hektár MT	294,84	135,66	136,89	118,96	157,68
	ebből: szállítók	ezer HUF/hektár MT	114,58	56,12	46,06	31,09	53,42
	röv. lej. hitelek és kölcsönök	ezer HUF/hektár MT	144,88	55,71	53,77	53,24	70,43
	Befektetések	Bruttó beruházás	ezer HUF/üzem	21 684,72	9 867,46	39 656,26	119 412,22
Bruttó beruházás		ezer HUF/ezer EUR STÉ	54,16	82,42	114,18	99,10	87,89
Bruttó beruházás		ezer HUF/hektár MT	91,03	77,65	97,05	115,69	101,39
ebből: ingatlanok		ezer HUF/hektár MT	12,76	23,14	35,43	35,10	29,42
gépek, berendezések, járművek		ezer HUF/hektár MT	15,32	18,47	18,50	24,93	20,73
tenyésztések		ezer HUF/hektár MT	23,06	4,91	5,48	23,80	16,63
befejezetlen beruházások		ezer HUF/hektár MT	31,45	29,03	31,98	25,09	28,45
Beruházási támogatások		ezer HUF/hektár MT	8,01	5,10	5,02	11,81	8,55
Készletváltozás		ezer HUF/hektár MT	-53,41	16,70	1,11	-16,93	-14,55
ebből: állatok készletérték változása		ezer HUF/hektár MT	-21,11	-2,98	-0,62	2,89	-3,15
anyagkészletek változása		ezer HUF/hektár MT	-32,30	19,68	1,72	-19,82	-11,39
Nettó beruházás		ezer HUF/üzem	-3 397,73	2 527,62	7 284,44	28 284,83	5 711,32
Nettó beruházás		ezer HUF/ezer EUR STÉ	-8,49	21,11	20,97	23,47	14,27
Nettó beruházás		ezer HUF/hektár MT	-14,26	19,89	17,83	27,40	16,46
Nettó kötelezettségek		ezer HUF/hektár MT	276,29	104,18	59,98	26,58	91,02
Eredménykimutatás	Értékesítés nettó árbevétele a mg.-ban	ezer HUF/üzem	151 233,20	47 285,57	136 384,16	496 565,99	159 153,78
	Értékesítés nettó árbevétele a mg.-ban	ezer HUF/ezer EUR STÉ	377,69	394,95	392,68	412,09	397,56
	Értékesítés nettó árbevétele a mg.-ban	ezer HUF/hektár MT	634,87	372,10	333,77	481,07	458,58
	ebből: szántóföldi növ.term., gyepgazd.	ezer HUF/hektár MT	140,51	126,64	127,62	175,90	150,98
	ebből: kalászos gabonafélék	ezer HUF/hektár MT	46,93	40,38	39,05	56,99	48,53
	szemeskukorica	ezer HUF/hektár MT	51,31	50,05	43,14	57,57	51,92
	olajos, hüvelyes és rostnöv.	ezer HUF/hektár MT	33,34	26,08	31,46	37,82	33,83
	ebből: napraforgó	ezer HUF/hektár MT	18,58	14,01	18,83	20,31	18,76
	burgonya	ezer HUF/hektár MT	0,00	0,99	0,00	0,61	0,41
	repce	ezer HUF/hektár MT	12,72	7,83	9,52	13,26	11,50
	állattenyésztés	ezer HUF/hektár MT	368,77	111,82	81,94	200,84	190,53
	ebből: szarvasmarha	ezer HUF/hektár MT	15,01	6,49	5,66	13,31	10,83
	tej, tejtermékek	ezer HUF/hektár MT	25,96	14,59	26,05	70,17	43,74
	sertés	ezer HUF/hektár MT	181,64	19,32	27,13	21,87	51,91
	baromfi, tojás	ezer HUF/hektár MT	140,65	66,62	15,86	92,07	79,13
	kertészet	ezer HUF/hektár MT	6,34	14,97	30,92	0,23	10,76
	gyümölcsstermelés	ezer HUF/hektár MT	9,17	9,10	5,83	6,21	7,06
szőlő- és bortermelés	ezer HUF/hektár MT	6,89	13,97	3,17	22,15	13,68	
mezőgazdasági szolgáltatások	ezer HUF/hektár MT	39,03	35,21	26,04	24,60	29,07	
erdő- és vadgazdálkodás	ezer HUF/hektár MT	0,01	3,05	0,21	0,34	0,63	

Szántóföldi növénytermesztők			Vegyes gazdaságok		
--	++	Ø	--	++	Ø
45	45	180	10	9	38
1 119	455	3 209	118	51	294
39 358,93	142 619,50	59 173,78	206 003,66	1 205 868,25	450 495,90
151,87	550,32	228,33	794,90	4 653,06	1 738,32
102,20	100,11	105,65	461,81	268,88	262,28
0,14	0,00	0,10	0,03	0,08	0,14
14,42	8,36	7,78	0,00	6,72	3,19
78,53	83,89	81,45	440,79	227,70	236,99
91,25	101,69	100,93	163,34	152,46	134,59
8,00	20,60	10,30	0,37	84,74	39,07
157,34	254,72	206,33	390,87	378,37	327,79
64,96	81,15	77,71	286,83	228,77	201,77
4,49	3,25	2,48	84,16	58,91	52,73
35,57	39,54	37,05	56,71	41,87	40,48
92,37	173,56	128,62	104,03	149,60	126,03
102 790,09	434 673,76	169 704,69	563 977,65	3 447 192,29	1 198 232,44
676,81	789,85	743,23	709,49	740,84	689,31
380,46	500,00	445,49	1 172,35	1 018,63	868,20
234,91	396,34	317,57	379,74	718,03	520,38
0,00	0,19	0,10	0,62	0,00	0,11
139,94	99,64	123,51	769,20	288,12	334,90
31,82	35,13	38,41	208,83	108,68	112,07
16,47	18,43	22,16	196,16	48,24	69,26
98,64	63,10	78,69	553,28	179,45	221,56
27,82	9,33	20,94	65,00	32,97	42,51
51,11	16,35	32,21	462,05	106,77	146,18
7 405,35	33 530,87	11 586,82	59 739,15	543 971,56	217 667,01
48,76	60,93	50,75	75,15	116,91	125,22
27,41	38,57	30,42	124,18	160,74	157,71
14,40	11,72	9,83	21,02	63,95	60,21
6,69	13,71	12,44	43,54	23,29	32,14
0,58	2,22	0,92	21,83	29,47	21,15
4,71	4,19	4,33	34,43	32,19	36,44
0,03	3,39	1,88	0,00	32,60	17,86
-29,98	-24,41	-13,55	-66,51	-13,57	-16,56
1,62	0,02	0,64	-73,67	-1,35	-10,06
-31,60	-24,43	-14,19	7,16	-12,22	-6,50
-1 104,87	3 510,16	-1 577,36	-1 031,78	167 331,14	44 360,76
-7,27	6,38	-6,91	-1,30	35,96	25,52
-4,09	4,04	-4,14	-2,14	49,45	32,14
47,56	-73,92	-5,11	665,17	138,53	208,88
61 123,99	265 557,60	98 428,63	314 001,77	1 612 093,40	624 367,20
402,47	482,55	431,08	395,02	346,46	359,18
226,24	305,47	258,39	652,72	476,36	452,40
133,28	232,56	174,68	226,59	123,46	137,10
47,21	71,63	55,89	64,25	48,07	45,24
42,66	80,70	60,75	105,52	34,04	49,43
30,41	58,29	42,82	48,14	24,83	28,37
18,47	34,47	25,13	11,85	12,72	13,83
1,01	1,25	0,65	0,00	0,00	0,00
10,31	20,11	14,14	32,18	10,36	12,20
7,98	4,38	3,88	353,20	237,91	214,19
1,78	5,03	2,30	60,90	15,38	19,29
1,15	0,43	0,42	24,08	112,36	73,74
0,65	0,00	0,18	223,22	82,54	88,56
4,22	0,00	1,04	17,07	26,97	21,50
1,30	0,56	1,45	0,99	0,00	0,14
3,52	3,31	2,74	0,00	3,39	1,61
4,18	0,00	1,11	0,00	0,00	0,17
27,25	23,26	27,64	43,31	34,97	29,05
1,33	0,00	0,82	0,00	1,10	0,69

Vállalkozási forma/termelési irány ⇨		Társas gazdaságok				
Szóródási csoportok az adózás előtti eredmény alapján ⇨		--	-	+	++	Ø
Adat, mutató	Mértékegység					
Üzemszám a mintában	-	98	98	98	98	392
Üzemszám a megfigyelt alapsokaságban	-	1 683	2 431	1 286	932	6 332
Standard termelési érték	ezer HUF/üzem	103 768,99	31 027,34	90 010,09	312 282,92	103 747,43
Standard termelési érték	ezer EUR/üzem	400,41	119,72	347,32	1 205,00	400,33
Egyéb bevételek	ezer HUF/hektár MT	122,98	89,48	95,99	120,68	110,81
ebből: agrártámogatások	ezer HUF/hektár MT	98,02	70,54	80,85	101,19	91,44
Aktivált saját teljesítmények	ezer HUF/hektár MT	-6,50	10,97	5,94	12,32	7,17
ebből: saját előállítású eszközök állományvált.	ezer HUF/hektár MT	21,55	4,08	5,74	24,05	16,41
saját term. készletek állományváltozása	ezer HUF/hektár MT	-40,09	1,02	-4,10	-20,53	-17,14
Bruttó termelési érték a mg-ban	ezer HUF/hektár MT	751,35	472,55	435,69	614,07	576,57
Anyagköltség (vásárolt anyagok)	ezer HUF/hektár MT	423,92	203,26	168,55	257,97	259,17
ebből: növénytermesztés közvetlen anyagköltségei	ezer HUF/hektár MT	61,62	67,02	60,91	62,32	62,52
ebből: vetőmag, szaporítóanyag	ezer HUF/hektár MT	16,71	17,44	17,01	14,85	16,07
műtrágyák	ezer HUF/hektár MT	22,55	24,26	19,10	20,98	21,28
növényvédőszer	ezer HUF/hektár MT	20,79	21,96	19,10	19,13	19,83
ebből: állattenyésztés közvetlen anyagköltségei	ezer HUF/hektár MT	276,01	78,43	49,89	121,77	126,63
ebből: állatvásárlás	ezer HUF/hektár MT	58,08	15,24	6,19	14,23	20,45
takarmányvásárlás	ezer HUF/hektár MT	195,48	59,48	36,22	81,78	88,49
ebből: egyéb anyagköltség	ezer HUF/hektár MT	86,21	57,23	57,75	73,81	69,90
ebből: fűtőanyag, áram, víz	ezer HUF/hektár MT	29,16	11,28	12,82	17,69	17,72
hajtó- és kenőanyag	ezer HUF/hektár MT	37,70	33,62	31,20	36,28	34,95
Személyi jellegű ráfordítások	ezer HUF/hektár MT	107,31	67,05	59,57	77,85	77,34
ebből: bérköltség	ezer HUF/hektár MT	75,29	49,77	43,06	56,22	55,64
személyi jellegű egyéb kifizetések	ezer HUF/hektár MT	9,01	3,31	3,80	5,17	5,28
Értékcsökkenési leírás	ezer HUF/hektár MT	63,40	42,15	34,34	46,79	46,19
ebből: épületek, építmények	ezer HUF/hektár MT	9,93	5,71	4,87	5,54	6,20
gépek, berendezések, járművek	ezer HUF/hektár MT	31,00	27,79	21,36	26,19	26,14
Egyéb költségek	ezer HUF/hektár MT	97,60	76,49	65,44	85,42	81,61
ebből: földbérleti díjak	ezer HUF/hektár MT	23,56	22,61	23,28	28,40	25,48
bérvállalkozók díja	ezer HUF/hektár MT	9,24	12,36	9,97	7,17	8,95
bankköltségek	ezer HUF/hektár MT	1,91	2,51	1,72	1,16	1,62
biztosítási díjak	ezer HUF/hektár MT	7,51	4,35	3,48	4,38	4,73
Üzemi költségek a mg.-ban összesen	ezer HUF/ezer EUR STÉ	462,32	477,51	460,99	448,63	457,76
Üzemi költségek a mg.-ban összesen	ezer HUF/hektár MT	777,11	449,87	391,83	523,73	528,03
Bruttó hozzáadott érték	ezer HUF/hektár MT	150,70	159,34	164,35	230,07	189,93
Nettó hozzáadott érték	ezer HUF/ezer EUR STÉ	51,93	124,38	152,95	157,00	124,61
Nettó hozzáadott érték	ezer HUF/hektár MT	87,29	117,19	130,01	183,28	143,74
Üzemi tevékenység eredménye a mg.-ban	ezer HUF/üzem	-6 135,46	2 881,45	17 921,87	93 248,17	16 844,74
Üzemi tevékenység eredménye a mg.-ban	ezer HUF/ezer EUR STÉ	-15,32	24,07	51,60	77,38	42,08
Üzemi tevékenység eredménye a mg.-ban	ezer HUF/hektár MT	-25,76	22,67	43,86	90,34	48,54
Pénzügyi műveletek eredménye	ezer HUF/hektár MT	-21,33	-11,34	-11,22	-9,72	-12,42
Szokásos vállalkozási eredmény	ezer HUF/ezer EUR STÉ	-28,01	12,03	38,40	69,06	31,31
Szokásos vállalkozási eredmény	ezer HUF/hektár MT	-47,08	11,33	32,64	80,62	36,11
Rendkívüli eredmény	ezer HUF/hektár MT	-0,28	0,88	0,70	-0,15	0,17
Adózás előtti eredmény	ezer HUF/üzem	-11 282,93	1 551,52	13 621,52	83 060,39	12 592,88
Adózás előtti eredmény	ezer HUF/ezer EUR STÉ	-28,18	12,96	39,22	68,93	31,46
Adózás előtti eredmény	ezer HUF/hektár MT	-47,37	12,21	33,34	80,47	36,29
Adózás előtti eredmény	ezer HUF/ÉME	-1 161,96	372,52	1 416,42	2 837,71	1 205,97
Adózott eredmény	ezer HUF/hektár MT	-47,84	10,84	30,70	74,60	32,80
Mérleg szerinti eredmény	ezer HUF/hektár MT	-47,84	10,02	24,89	57,78	23,93
Termelésiérték-arányos jövedelmezőség	százalék	-6,30	2,58	7,65	13,10	6,29
Össztőke jövedelmezősége	százalék	-2,88	3,66	7,02	11,67	6,57
Saját tőke jövedelmezősége	százalék	-10,73	2,89	7,98	13,71	7,30
Munka-jövedelmezőség	ezer HUF/ÉME	906,17	1 991,89	3 407,87	5 002,44	3 230,90
Cash-flow	ezer HUF/üzem	3 706,58	6 629,48	24 201,27	107 939,86	24 337,62
A befektetések fedezettsége	százalék	17,09	67,19	61,03	90,39	69,17
Likviditási gyorsráta	-	0,53	1,05	1,02	1,39	0,98
Likviditási ráta	-	1,07	1,99	1,88	2,91	1,96
Saját tőke aránya	százalék	49,21	61,67	66,11	74,40	65,68
Tőkeellátottság	százalék	78,69	104,31	114,43	136,90	114,40
Dinamikus eladósodottsági mutató	év	17,76	2,00	1,01	0,25	1,30

Szántóföldi növénytermesztők			Vegyes gazdaságok		
--	++	Ø	--	++	Ø
45	45	180	10	9	38
1 119	455	3 209	118	51	294
39 358,93	142 619,50	59 173,78	206 003,66	1 205 868,25	450 495,90
151,87	550,32	228,33	794,90	4 653,06	1 738,32
72,81	92,36	81,57	158,78	133,51	122,57
65,06	74,02	67,94	118,76	118,86	107,35
-16,80	-16,64	-8,80	-22,96	22,10	6,98
0,38	1,90	0,78	20,42	31,00	22,14
-23,23	-22,59	-13,67	-71,59	-20,68	-26,66
282,24	381,19	331,16	788,54	631,97	581,95
112,26	117,62	114,41	359,03	274,77	245,82
53,87	65,59	61,18	94,97	49,87	55,08
14,75	17,25	16,53	23,70	13,22	14,37
21,30	25,84	23,99	37,36	18,33	20,73
17,35	22,05	20,25	33,21	16,77	19,07
7,85	0,95	2,50	173,46	134,87	113,60
2,59	0,14	0,85	1,59	4,78	6,00
4,43	0,60	1,35	149,99	68,65	70,66
50,53	51,09	50,58	90,14	90,03	77,06
9,51	6,67	7,76	26,05	18,35	18,45
29,70	32,61	31,26	43,65	42,99	37,74
57,83	43,34	45,36	124,41	106,45	97,05
40,23	31,99	32,93	85,63	73,74	67,34
5,47	2,24	2,90	12,68	10,21	9,22
28,33	26,26	27,55	77,57	58,36	47,67
4,02	2,90	3,27	25,18	7,95	8,89
21,43	20,68	22,00	35,26	29,70	25,06
47,49	62,02	56,67	102,41	74,59	74,89
20,79	32,97	26,06	23,02	26,45	25,87
5,26	5,49	7,64	10,59	5,44	7,45
1,12	0,91	1,23	1,11	1,60	1,53
3,51	3,40	3,45	5,03	5,01	4,65
530,57	472,47	492,36	463,23	410,01	423,37
298,25	299,09	295,12	765,43	563,75	533,25
84,95	178,42	132,81	262,29	241,01	211,24
100,73	240,37	175,60	111,79	132,84	129,87
56,62	152,16	105,26	184,72	182,65	163,58
-4 324,81	71 376,12	13 727,53	11 119,86	230 877,99	67 206,88
-28,48	129,70	60,12	13,99	49,62	38,66
-16,01	82,10	36,04	23,12	68,22	48,70
-10,06	-2,89	-7,47	-47,05	-10,98	-17,20
-46,38	125,14	47,65	-14,48	41,63	25,00
-26,07	79,22	28,56	-23,93	57,24	31,49
-0,88	-0,87	-0,34	0,35	-0,07	0,27
-7 282,05	68 106,21	10 750,73	-11 342,65	193 472,26	43 833,77
-47,95	123,76	47,08	-14,27	41,58	25,22
-26,95	78,34	28,22	-23,58	57,17	31,76
-1 211,42	4 681,61	1 568,44	-653,68	1 738,32	1 050,71
-27,32	71,83	25,21	-23,71	52,66	29,16
-27,32	46,88	15,72	-23,71	37,49	21,96
-9,55	20,55	8,52	-2,99	9,05	5,46
-4,61	16,81	8,23	1,81	7,13	5,83
-11,47	19,77	8,89	-6,21	7,96	6,10
842,56	6 726,85	3 559,68	2 071,73	4 291,17	3 583,51
272,38	63 588,86	16 481,25	25 906,60	324 380,49	96 093,40
3,68	189,64	142,24	43,37	59,63	44,15
0,94	2,75	1,63	0,19	0,83	0,57
1,60	4,04	2,62	0,71	2,11	1,48
61,74	79,27	71,28	32,39	70,49	59,94
109,59	167,01	136,96	51,73	119,69	101,89
47,18	-1,01	-0,12	12,35	1,45	3,00

3.1.1./a Átlagadatok (az STÉ alapján számított) üzemméret szerint (Országos adatok - Összes gazdaság)

Adat, mutató	Mértékegység	Üzemméret ⇒			Összes	
		≤30000	>30000-90000	>90000		
Üzemszám a mintában	-	565	623	732	1 920	
Üzemszám a megfigyelt alapsokaságban	-	82 921	15 722	7 279	105 922	
Standard termelési érték	ezer HUF/üzem	3 127,02	12 066,84	111 064,57	11 871,51	
Standard termelési érték	ezer EUR/üzem	12,07	46,56	428,56	45,81	
Eszközellátottság	Összes terület	hektár/üzem	18,65	60,32	387,32	50,17
	ebből: bérelt terület	hektár/üzem	5,43	29,51	333,73	31,56
	Mezőgazdasági terület (MT)	hektár/ezer EUR STÉ	1,47	1,26	0,87	1,06
	Mezőgazdasági terület (MT)	hektár/üzem	17,73	58,74	374,41	48,33
	ebből: szántó	hektár/üzem	13,51	45,60	341,22	40,79
	gyep	hektár/üzem	3,53	10,95	28,32	6,34
	szőlő, gyümölcsös	hektár/üzem	0,69	2,20	4,87	1,20
	MT átlagos aranykorona értéke	AK/hektár	17,98	16,75	19,19	17,88
	Munkaerőállomány	ÉME/ezer EUR STÉ	0,07	0,04	0,02	0,03
	Munkaerőállomány	ÉME/üzem	0,82	1,80	9,88	1,59
	Munkaerőállomány	ÉME/száz hektár MT	4,63	3,06	2,64	3,29
	Eszközérték	ezer HUF/száz hektár MT	94 915,99	78 220,61	75 601,24	81 621,01
	ebből: tárgyi eszközök értéke	ezer HUF/száz hektár MT	63 687,88	54 113,31	44 485,64	51 737,42
Termelési szerkezet	Vetésterület összesen	hektár/üzem	11,89	43,00	328,21	38,25
	ebből: kalászos gabonafélék	hektár/üzem	5,33	16,95	121,47	15,04
	szemeskukorica	hektár/üzem	3,04	11,43	84,42	9,87
	olajos, hüvelyes és rosnövények	hektár/üzem	1,40	9,38	78,96	7,92
	ebből: napraforgó	hektár/üzem	1,03	6,17	40,73	4,52
	burgonya	hektár/üzem	0,03	0,13	0,24	0,06
	repce	hektár/üzem	0,30	2,45	29,07	2,60
	silókukorica	hektár/üzem	0,07	0,42	9,95	0,80
	lucerna	hektár/üzem	1,04	1,65	12,59	1,93
	egyéb szántóföldi takarmánynöv.	hektár/üzem	0,35	0,44	5,55	0,72
	Parlag terület	hektár/üzem	1,72	3,23	13,18	2,73
	Állatállomány	sz.á./ezer EUR STÉ	0,31	0,23	0,29	0,28
	Állatállomány	sz.á./száz hektár MT	20,98	18,39	33,07	26,95
	ebből: szarvasmarha	sz.á./száz hektár MT	9,19	7,83	15,11	12,10
	ebből: tejlő tehén	sz.á./száz hektár MT	2,38	1,64	7,45	4,95
	növendék- és hizóállat	sz.á./száz hektár MT	6,75	6,12	7,60	7,09
	sertés	sz.á./száz hektár MT	5,02	1,52	10,56	7,34
	ebből: hizósertés	sz.á./száz hektár MT	2,89	0,96	5,65	4,01
	tenyészkoca	sz.á./száz hektár MT	1,23	0,27	1,77	1,35
	juh	sz.á./száz hektár MT	5,14	4,98	1,20	3,01
	baromfi	sz.á./száz hektár MT	1,04	3,78	6,11	4,24
Hozamok, értékesítési árak	Búza	tonna/hektár	2,94	3,27	3,54	3,36
	Rozs	tonna/hektár	0,96	1,60	2,09	1,29
	Őszi árpa	tonna/hektár	2,45	2,84	3,03	2,84
	Szemeskukorica	tonna/hektár	5,98	6,39	6,57	6,40
	Napraforgó	tonna/hektár	1,55	1,82	1,89	1,81
	Burgonya	tonna/hektár	12,74	16,74	17,64	15,51
	Repce	tonna/hektár	1,62	1,81	1,80	1,78
	Tejhozam	liter/tehén	3 455,46	3 987,93	7 179,90	6 473,45
	Malac (felnevelt)	darab/koca	13,91	12,13	21,65	19,28
	Tyúktojás	darab/tojó	282,69	257,47	260,16	263,18
	Búza	HUF/kg	40,07	39,70	40,74	40,47
	Rozs	HUF/kg	28,94	32,16	37,24	32,10
	Őszi árpa	HUF/kg	29,62	28,50	30,68	30,09
	Szemeskukorica	HUF/kg	40,40	39,55	37,85	38,65
	Napraforgó	HUF/kg	92,45	86,75	84,89	86,39
	Burgonya	HUF/kg	86,92	68,45	51,78	67,18
	Repce	HUF/kg	78,88	79,87	83,37	82,53
	Tehéntej	HUF/liter	97,14	74,02	73,28	76,63
	Vágósertés	HUF/kg	320,80	306,73	305,27	307,18
Tyúktojás	HUF/darab	21,08	23,45	14,24	16,71	

Adat, mutató	Termelési irány ⇨ Üzemméret ⇨ Mértékegység	Szántóföldi növénytermesztők (terület szerint, ha)				
		≤75	>75-200	>200	Összes	
Üzemszám a mintában	-	391	314	282	987	
Üzemszám a megfigyelt alapsokaságban	-	34 131	5 856	2 706	42 693	
Standard termelési érték	ezer HUF/üzem	3 990,23	15 493,38	82 399,56	10 537,79	
Standard termelési érték	ezer EUR/üzem	15,40	59,78	317,95	40,66	
Eszközellátottság	Összes terület	hektár/üzem	25,71	124,90	551,42	72,64
	ebből: bérelt terület	hektár/üzem	7,41	66,60	477,49	45,33
	Mezőgazdasági terület (MT)	hektár/ezer EUR STÉ	1,60	2,04	1,70	1,74
	Mezőgazdasági terület (MT)	hektár/üzem	24,61	122,24	539,75	70,65
	ebből: szántó	hektár/üzem	23,32	108,82	519,08	66,47
	gyep	hektár/üzem	0,75	12,21	17,38	3,37
	szőlő, gyümölcsös	hektár/üzem	0,54	1,21	3,30	0,81
	MT átlagos aranykorona értéke	AK/hektár	20,58	19,41	21,00	20,44
	Munkaerőállomány	ÉME/ezer EUR STÉ	0,04	0,03	0,03	0,03
	Munkaerőállomány	ÉME/üzem	0,66	1,54	8,10	1,25
	Munkaerőállomány	ÉME/száz hektár MT	2,69	1,26	1,50	1,77
	Eszközérték	ezer HUF/száz hektár MT	85 382,57	54 853,55	47 807,04	59 942,04
	ebből: tárgyi eszközök értéke	ezer HUF/száz hektár MT	56 270,74	37 832,53	27 779,57	38 098,53
	Termelési szerkezet	Vetésterület összesen	hektár/üzem	22,04	96,32	497,76
ebből: kalászos gabonafélék		hektár/üzem	9,64	39,04	187,75	24,96
szemeskukorica		hektár/üzem	6,62	24,72	126,87	16,72
olajos, hüvelyes és rosnövények		hektár/üzem	4,18	23,55	144,92	15,76
ebből: napraforgó		hektár/üzem	2,90	13,86	77,66	9,14
burgonya		hektár/üzem	0,13	0,12	0,18	0,14
repce		hektár/üzem	1,01	7,81	54,67	5,34
silókukorica		hektár/üzem	0,05	0,32	2,76	0,26
lucerna		hektár/üzem	0,46	2,43	7,33	1,17
egyéb szántóföldi takarmánynöv.		hektár/üzem	0,04	0,62	3,77	0,35
Parlag terület		hektár/üzem	1,30	14,68	23,23	4,53
Állatállomány		sz.á./ezer EUR STÉ	0,04	0,04	0,03	0,04
Állatállomány		sz.á./száz hektár MT	2,78	1,75	2,04	2,18
ebből: szarvasmarha		sz.á./száz hektár MT	1,31	1,06	1,64	1,41
ebből: tejlő tehén		sz.á./száz hektár MT	0,07	0,02	0,07	0,06
növendék- és hízóállat		sz.á./száz hektár MT	1,24	1,02	1,53	1,33
sertés		sz.á./száz hektár MT	1,06	0,38	0,06	0,42
ebből: hizósertés		sz.á./száz hektár MT	0,70	0,23	0,02	0,26
tenyészkoca		sz.á./száz hektár MT	0,23	0,07	0,02	0,09
juh		sz.á./száz hektár MT	0,28	0,16	0,26	0,24
baromfi		sz.á./száz hektár MT	0,01	0,02	0,06	0,04
Hozamok, értékesítési árak		Búza	tonna/hektár	3,23	3,36	3,52
	Rozs	tonna/hektár	1,06	0,64	2,36	1,21
	Őszi árpa	tonna/hektár	2,57	2,33	2,79	2,61
	Szemeskukorica	tonna/hektár	6,34	6,49	6,34	6,37
	Napraforgó	tonna/hektár	1,71	1,78	1,87	1,81
	Burgonya	tonna/hektár	14,52	14,22	26,12	15,48
	Repce	tonna/hektár	2,02	1,76	1,70	1,76
	Tejhozam	liter/tehén	3 026,49	3 489,92	6 413,60	5 015,25
	Malac (felnevelt)	darab/koca	12,07	15,37	8,79	12,28
	Tyúktojás	darab/tojó	166,19	216,57	277,71	211,81
	Búza	HUF/kg	40,29	39,46	41,54	40,82
	Rozs	HUF/kg	28,76	30,35	36,81	31,92
	Őszi árpa	HUF/kg	30,24	27,41	31,33	30,18
	Szemeskukorica	HUF/kg	40,32	38,75	36,84	38,26
	Napraforgó	HUF/kg	90,03	85,81	85,01	86,35
	Burgonya	HUF/kg	75,52	48,12	47,83	67,11
	Repce	HUF/kg	79,46	79,40	84,14	82,41
	Tehéntej	HUF/liter	92,61	103,22	69,96	80,59
Vágósertés	HUF/kg	321,51	302,36	377,87	319,33	
Tyúktojás	HUF/darab	31,98	25,24	55,00	27,38	

3.1.1./b Átlagadatok (az STÉ alapján számított) üzemméret szerint (Országos adatok - Összes gazdaság)

Adat, mutató	Mértékegység	Üzemméret ⇨			Összes		
		≤30000	>30000-90000	>90000			
Üzemszám a mintában	-	565	623	732	1 920		
Üzemszám a megfigyelt alapsokaságban	-	82 921	15 722	7 279	105 922		
Standard termelési érték	ezer HUF/üzem	3 127,02	12 066,84	111 064,57	11 871,51		
Standard termelési érték	ezer EUR/üzem	12,07	46,56	428,56	45,81		
Mérleg adatok	Ingatlanok	ezer HUF/hektár MT	500,14	381,77	253,64	347,55	
	ebből: termőföld	ezer HUF/hektár MT	166,79	133,46	33,96	90,06	
	ültetvények	ezer HUF/hektár MT	27,76	33,48	17,20	23,17	
	épületek, építmények	ezer HUF/hektár MT	149,14	109,41	150,26	142,57	
	Gépek, berendezések, járművek	ezer HUF/hektár MT	110,71	134,29	134,57	127,67	
	Befektetett pénzügyi eszközök	ezer HUF/hektár MT	0,15	1,05	13,00	7,15	
	Forgóeszközök	ezer HUF/hektár MT	311,78	239,35	284,69	284,29	
	ebből: készletek	ezer HUF/hektár MT	66,42	71,68	135,54	104,17	
	ebből: állatok	ezer HUF/hektár MT	15,18	10,64	30,54	22,54	
	mezei leltár	ezer HUF/hektár MT	18,78	23,91	34,80	28,24	
	követelések, értékpapírok, pénzeszk.	ezer HUF/hektár MT	245,36	167,66	149,15	180,12	
	Eszközérték összesen	ezer HUF/üzem	16 828,68	45 947,39	283 058,65	39 446,27	
	Eszközérték összesen	ezer HUF/ezer EUR STÉ	1 394,70	986,80	660,48	861,12	
	Eszközérték összesen	ezer HUF/hektár MT	949,16	782,21	756,01	816,21	
	Saját tőke	ezer HUF/hektár MT	844,58	637,91	527,21	638,33	
	Céltartalékok	ezer HUF/hektár MT	0,00	0,00	0,16	0,08	
	Kötelezettségek	ezer HUF/hektár MT	104,56	142,91	217,67	171,69	
	ebből: hosszú lejáratú kötelezettségek	ezer HUF/hektár MT	22,64	38,91	70,53	51,07	
	ebből: beruházási és fejl. hitelek	ezer HUF/hektár MT	9,56	26,24	39,50	28,51	
	rövid lejáratú kötelezettségek	ezer HUF/hektár MT	48,28	82,08	137,52	101,89	
	ebből: szállítók	ezer HUF/hektár MT	3,66	17,71	42,44	26,84	
	röv. lej. hitelek és kölcsönök	ezer HUF/hektár MT	1,38	7,82	55,32	31,26	
	Befektetések	Bruttó beruházás	ezer HUF/üzem	429,24	2 196,81	33 239,83	2 946,37
		Bruttó beruházás	ezer HUF/ezer EUR STÉ	35,57	47,18	77,56	64,32
		Bruttó beruházás	ezer HUF/hektár MT	24,21	37,40	88,78	60,97
		ebből: ingatlanok	ezer HUF/hektár MT	7,29	12,91	26,72	18,65
		gépek, berendezések, járművek	ezer HUF/hektár MT	9,35	13,61	19,26	15,40
tenyészállatok		ezer HUF/hektár MT	4,35	6,26	14,08	9,87	
befejezetlen beruházások		ezer HUF/hektár MT	2,34	4,12	23,57	13,96	
Beruházási támogatások		ezer HUF/hektár MT	1,46	3,26	7,78	5,15	
Készletváltozás		ezer HUF/hektár MT	1,19	-0,34	-10,77	-5,45	
ebből: állatok készletérték változása		ezer HUF/hektár MT	-3,59	-1,60	-2,29	-2,54	
anyagkészletek változása		ezer HUF/hektár MT	4,79	1,26	-8,49	-2,92	
Nettó beruházás		ezer HUF/üzem	-207,33	-281,24	5 307,92	160,71	
Nettó beruházás		ezer HUF/ezer EUR STÉ	-17,18	-6,04	12,39	3,51	
Nettó beruházás		ezer HUF/hektár MT	-11,69	-4,79	14,18	3,33	
Nettó kötelezettségek		ezer HUF/hektár MT	-140,80	-24,75	68,51	-8,43	
Eredménykimutatás	Értékesítés nettó árbevétele a mg.-ban	ezer HUF/üzem	3 780,75	16 957,33	158 933,06	16 398,73	
	Értékesítés nettó árbevétele a mg.-ban	ezer HUF/ezer EUR STÉ	313,33	364,19	370,85	357,99	
	Értékesítés nettó árbevétele a mg.-ban	ezer HUF/hektár MT	213,24	288,68	424,49	339,32	
	ebből: szántóföldi növ.term., gyepgazd.	ezer HUF/hektár MT	80,62	119,07	149,98	124,49	
	ebből: kalászos gabonafélék	ezer HUF/hektár MT	24,13	32,48	47,50	38,08	
	szemeskukorica	ezer HUF/hektár MT	32,92	45,55	52,30	45,51	
	olajos, hüvelyes és rosnöv.	ezer HUF/hektár MT	11,77	24,53	35,35	26,63	
	ebből: napraforgó	ezer HUF/hektár MT	9,03	16,83	19,38	15,95	
	burgonya	ezer HUF/hektár MT	1,70	3,42	0,77	1,52	
	repce	ezer HUF/hektár MT	2,10	6,30	12,40	8,34	
	állattenyésztés	ezer HUF/hektár MT	60,49	82,71	182,16	129,27	
	ebből: szarvasmarha	ezer HUF/hektár MT	12,82	7,14	10,31	10,46	
	tej, tejtermékek	ezer HUF/hektár MT	7,77	5,33	38,71	23,80	
	sertés	ezer HUF/hektár MT	17,81	5,25	45,26	30,16	
	baromfi, tojás	ezer HUF/hektár MT	14,30	56,56	83,69	58,87	
	kertészet	ezer HUF/hektár MT	39,41	38,53	13,46	25,44	
	gyümölcsstermelés	ezer HUF/hektár MT	12,30	14,25	6,47	9,55	
	szőlő- és bortermelés	ezer HUF/hektár MT	11,40	18,73	5,50	9,58	
	mezőgazdasági szolgáltatások	ezer HUF/hektár MT	2,53	7,44	23,29	14,47	
erdő- és vadgazdálkodás	ezer HUF/hektár MT	0,37	0,11	0,52	0,40		

Adat, mutató	Termelési irány ⇨ Üzemméret ⇨ Mértékegység	Szántóföldi növénytermesztők (terület szerint, ha)					
		≤75	>75-200	>200	Összes		
Üzemszám a mintában	-	391	314	282	987		
Üzemszám a megfigyelt alapsokaságban	-	34 131	5 856	2 706	42 693		
Standard termelési érték	ezer HUF/üzem	3 990,23	15 493,38	82 399,56	10 537,79		
Standard termelési érték	ezer EUR/üzem	15,40	59,78	317,95	40,66		
Mérleg adatok	Ingtatlanok	ezer HUF/hektár MT	429,60	249,66	151,05	252,01	
	ebből: termőföld	ezer HUF/hektár MT	184,55	94,67	32,70	89,69	
	ültetvények	ezer HUF/hektár MT	12,41	5,80	6,48	7,97	
	épületek, építmények	ezer HUF/hektár MT	57,45	50,70	70,22	62,03	
	Gépek, berendezések, járművek	ezer HUF/hektár MT	121,26	122,52	112,83	117,48	
	Befektetett pénzügyi eszközök	ezer HUF/hektár MT	0,07	0,87	8,26	4,23	
	Forgóeszközök	ezer HUF/hektár MT	291,03	168,71	185,87	211,08	
	ebből: készletek	ezer HUF/hektár MT	45,95	44,29	72,22	58,28	
	ebből: állatok	ezer HUF/hektár MT	2,24	1,75	2,16	2,09	
	mezei leltár	ezer HUF/hektár MT	25,78	26,12	35,49	30,56	
	követelések, értékpapírok, pénzeszk.	ezer HUF/hektár MT	245,08	124,42	113,65	152,80	
	Eszközérték összesen	ezer HUF/üzem	21 009,72	67 051,65	258 039,50	42 348,39	
	Eszközérték összesen	ezer HUF/ezer EUR STÉ	1 364,53	1 121,57	811,56	1 041,47	
	Eszközérték összesen	ezer HUF/hektár MT	853,83	548,54	478,07	599,42	
	Saját tőke	ezer HUF/hektár MT	760,69	459,85	358,18	494,38	
	Céltartalékok	ezer HUF/hektár MT	0,00	0,00	0,08	0,04	
	Kötelezettségek	ezer HUF/hektár MT	92,92	87,77	116,77	103,25	
	ebből: hosszú lejáratú kötelezettségek	ezer HUF/hektár MT	25,28	27,58	41,90	33,88	
	ebből: beruházási és fejl. hitelek	ezer HUF/hektár MT	8,30	14,02	25,35	17,91	
	rövid lejáratú kötelezettségek	ezer HUF/hektár MT	44,55	46,00	68,73	56,60	
	ebből: szállítók	ezer HUF/hektár MT	3,36	4,53	16,62	10,06	
	röv. lej. hitelek és kölcsönök	ezer HUF/hektár MT	1,41	4,77	24,96	13,61	
	Befektetések	Bruttó beruházás	ezer HUF/üzem	570,83	2 379,46	16 607,17	1 835,33
Bruttó beruházás		ezer HUF/ezer EUR STÉ	37,07	39,80	52,23	45,14	
Bruttó beruházás		ezer HUF/hektár MT	23,20	19,47	30,77	25,98	
ebből: ingatlanok		ezer HUF/hektár MT	8,84	6,63	10,42	9,08	
gépek, berendezések, járművek		ezer HUF/hektár MT	12,78	10,69	12,93	12,36	
tenyészállatok		ezer HUF/hektár MT	0,31	0,43	0,86	0,61	
befejezetlen beruházások		ezer HUF/hektár MT	0,71	1,34	4,15	2,52	
Beruházási támogatások		ezer HUF/hektár MT	0,21	0,79	2,01	1,22	
Készletváltozás		ezer HUF/hektár MT	-2,53	-2,57	-11,26	-6,77	
ebből: állatok készletérték változása		ezer HUF/hektár MT	-1,43	-0,13	0,39	-0,24	
anyagkészletek változása		ezer HUF/hektár MT	-1,09	-2,44	-11,66	-6,53	
Nettó beruházás		ezer HUF/üzem	-90,54	-489,00	-780,15	-188,90	
Nettó beruházás		ezer HUF/ezer EUR STÉ	-5,88	-8,18	-2,45	-4,65	
Nettó beruházás		ezer HUF/hektár MT	-3,68	-4,00	-1,45	-2,67	
Nettó kötelezettségek		ezer HUF/hektár MT	-152,17	-36,65	3,12	-49,55	
Eredménykimutatás		Értékesítés nettó árbevétele a mg.-ban	ezer HUF/üzem	4 719,02	18 909,85	127 209,70	14 429,23
		Értékesítés nettó árbevétele a mg.-ban	ezer HUF/ezer EUR STÉ	306,49	316,30	400,09	354,86
	Értékesítés nettó árbevétele a mg.-ban	ezer HUF/hektár MT	191,78	154,70	235,68	204,24	
	ebből: szántóföldi növ.term., gyepgazd.	ezer HUF/hektár MT	158,71	129,36	169,33	156,88	
	ebből: kalászos gabonafélék	ezer HUF/hektár MT	43,94	39,99	55,02	48,36	
	szemeskukorica	ezer HUF/hektár MT	66,15	48,77	58,30	58,22	
	olajos, hüvelyes és rostnöv.	ezer HUF/hektár MT	27,68	29,71	43,95	36,04	
	ebből: napraforgó	ezer HUF/hektár MT	19,40	18,01	25,65	22,09	
	burgonya	ezer HUF/hektár MT	6,97	1,18	0,54	2,48	
	repce	ezer HUF/hektár MT	6,50	9,12	14,96	11,22	
	állattenyésztés	ezer HUF/hektár MT	6,70	3,26	3,73	4,44	
	ebből: szarvasmarha	ezer HUF/hektár MT	2,44	1,59	2,21	2,12	
	tej, tejtermékek	ezer HUF/hektár MT	0,17	0,33	0,27	0,26	
	sertés	ezer HUF/hektár MT	4,06	1,29	0,24	1,56	
	baromfi, tojás	ezer HUF/hektár MT	0,08	0,35	0,91	0,55	
	kertészet	ezer HUF/hektár MT	7,02	1,16	1,01	2,72	
	gyümölcsstermelés	ezer HUF/hektár MT	9,06	5,04	2,00	4,69	
	szőlő- és bortermelés	ezer HUF/hektár MT	1,68	1,01	0,93	1,16	
	mezőgazdasági szolgáltatások	ezer HUF/hektár MT	4,54	8,26	22,31	14,03	
	erdő- és vadgazdálkodás	ezer HUF/hektár MT	0,59	0,22	0,69	0,55	

3.1.1./c Átlagadatok (az STÉ alapján számított) üzemméret szerint (Országos adatok - Összes gazdaság)

Adat, mutató	Mértékegység	Üzemméret ⇨			Összes
		≤30000	>30000-90000	>90000	
Üzemszám a mintában	-	565	623	732	1 920
Üzemszám a megfigyelt alapsokaságban	-	82 921	15 722	7 279	105 922
Standard termelési érték	ezer HUF/üzem	3 127,02	12 066,84	111 064,57	11 871,51
Standard termelési érték	ezer EUR/üzem	12,07	46,56	428,56	45,81
Egyéb bevételek	ezer HUF/hektár MT	87,08	84,44	103,29	95,23
ebből: agrártámogatások	ezer HUF/hektár MT	63,11	69,62	86,43	76,70
Aktivált saját teljesítmények	ezer HUF/hektár MT	3,39	6,29	6,82	5,74
ebből: saját előállítású eszközök állományvált.	ezer HUF/hektár MT	1,53	1,44	13,71	8,00
saját term. készletek állományváltozása	ezer HUF/hektár MT	-5,95	-3,51	-13,73	-9,65
Bruttó termelési érték a mg.-ban	ezer HUF/hektár MT	303,70	379,42	534,60	440,29
Anyagköltség (vásárolt anyagok)	ezer HUF/hektár MT	109,57	160,23	243,07	189,78
ebből: növénytermesztés közvetlen anyagköltségei	ezer HUF/hektár MT	42,36	57,85	58,51	53,75
ebből: vetőmag, szaporítóanyag	ezer HUF/hektár MT	15,75	17,05	16,33	16,29
műtrágyák	ezer HUF/hektár MT	11,94	16,50	21,49	17,85
növényvédőszer	ezer HUF/hektár MT	12,39	15,91	18,79	16,43
ebből: állattenyésztés közvetlen anyagköltségei	ezer HUF/hektár MT	30,23	54,20	121,49	83,14
ebből: állatvásárlás	ezer HUF/hektár MT	4,45	14,07	21,09	15,04
takarmányvásárlás	ezer HUF/hektár MT	21,74	37,34	85,32	58,40
ebből: egyéb anyagköltség	ezer HUF/hektár MT	36,93	48,13	62,96	52,81
ebből: fűtőanyag, áram, víz	ezer HUF/hektár MT	7,01	10,39	15,40	12,08
hajtó- és kenőanyag	ezer HUF/hektár MT	22,24	27,33	33,02	28,90
Személyi jellegű ráfordítások	ezer HUF/hektár MT	25,86	31,45	64,38	47,38
ebből: bérköltség	ezer HUF/hektár MT	19,18	23,78	46,53	34,57
személyi jellegű egyéb kifizetések	ezer HUF/hektár MT	0,44	0,71	4,08	2,43
Értéksökkenési leírás	ezer HUF/hektár MT	28,65	34,51	42,15	36,89
ebből: épületek, építmények	ezer HUF/hektár MT	6,34	4,41	5,47	5,53
gépek, berendezések, járművek	ezer HUF/hektár MT	14,50	18,93	25,11	20,95
Egyéb költségek	ezer HUF/hektár MT	37,49	39,11	70,00	55,09
ebből: földbérleti díjak	ezer HUF/hektár MT	3,33	8,68	22,47	14,48
bérvállalkozók díja	ezer HUF/hektár MT	14,07	8,39	7,97	9,80
bankköltségek	ezer HUF/hektár MT	0,87	0,77	1,37	1,12
biztosítási díjak	ezer HUF/hektár MT	2,44	2,40	4,17	3,36
Üzemi költségek a mg.-ban összesen	ezer HUF/ezer EUR STÉ	352,86	371,22	411,78	393,51
Üzemi költségek a mg.-ban összesen	ezer HUF/hektár MT	240,14	294,25	471,34	372,99
Bruttó hozzáadott érték	ezer HUF/hektár MT	137,96	166,83	187,65	169,62
Nettó hozzáadott érték	ezer HUF/ezer EUR STÉ	160,63	166,93	127,11	140,03
Nettó hozzáadott érték	ezer HUF/hektár MT	109,32	132,32	145,50	132,73
Üzemi tevékenység eredménye a mg.-ban	ezer HUF/üzem	1 126,98	5 002,48	23 683,62	3 252,32
Üzemi tevékenység eredménye a mg.-ban	ezer HUF/ezer EUR STÉ	93,40	107,44	55,26	71,00
Üzemi tevékenység eredménye a mg.-ban	ezer HUF/hektár MT	63,56	85,16	63,26	67,30
Pénzügyi műveletek eredménye	ezer HUF/hektár MT	-2,40	-4,80	-11,24	-7,54
Szokásos vállalkozási eredmény	ezer HUF/ezer EUR STÉ	89,88	101,39	45,44	63,04
Szokásos vállalkozási eredmény	ezer HUF/hektár MT	61,17	80,37	52,01	59,76
Rendkívüli eredmény	ezer HUF/hektár MT	-0,63	0,05	0,11	-0,11
Adózás előtti eredmény	ezer HUF/üzem	1 073,27	4 723,66	19 516,20	2 882,50
Adózás előtti eredmény	ezer HUF/ezer EUR STÉ	88,95	101,45	45,54	62,93
Adózás előtti eredmény	ezer HUF/hektár MT	60,53	80,42	52,13	59,64
Adózás előtti eredmény	ezer HUF/ÉME	1 307,70	2 629,56	1 976,21	1 815,40
Adózott eredmény	ezer HUF/hektár MT	57,65	75,75	48,12	55,84
Mérleg szerinti eredmény	ezer HUF/hektár MT	14,07	24,16	28,79	23,73
Termelésiérték-arányos jövedelmezőség	százalék	19,93	21,19	9,75	13,55
Össztőke jövedelmezősége	százalék	6,66	10,92	8,49	8,30
Saját tőke jövedelmezősége	százalék	7,17	12,61	9,89	9,34
Munka-jövedelmezőség	ezer HUF/ÉME	1 731,70	3 430,15	3 895,26	2 941,66
Cash-flow	ezer HUF/üzem	757,40	3 446,65	26 559,87	2 929,72
A befektetések fedezettsége	százalék	176,45	156,89	79,90	99,44
Likviditási gyorsráta	-	5,08	2,04	1,08	1,77
Likviditási ráta	-	6,46	2,92	2,07	2,79
Saját tőke aránya	százalék	88,98	81,55	69,74	78,21
Tőkeellátottság	százalék	132,53	117,59	114,49	121,34
Dinamikus eladósodottsági mutató	év	-3,30	-0,42	0,97	-0,14

Adat, mutató	Termelési irány ⇨ Üzemméret ⇨ Mértékegység	Szántóföldi növénytermesztők (terület szerint, ha)			
		≤75	>75-200	>200	Összes
Üzemszám a mintában	-	391	314	282	987
Üzemszám a megfigyelt alapsokaságban	-	34 131	5 856	2 706	42 693
Standard termelési érték	ezer HUF/üzem	3 990,23	15 493,38	82 399,56	10 537,79
Standard termelési érték	ezer EUR/üzem	15,40	59,78	317,95	40,66
Egyéb bevételek	ezer HUF/hektár MT	82,81	73,23	75,88	77,18
ebből: agrártámogatások	ezer HUF/hektár MT	58,51	59,11	66,29	62,42
Aktivált saját teljesítmények	ezer HUF/hektár MT	0,00	0,88	-7,84	-3,59
ebből: saját előállítású eszközök állományvált. saját term. készletek állományváltozása	ezer HUF/hektár MT	0,09	0,24	0,72	0,43
Bruttó termelési érték a mg-ban	ezer HUF/hektár MT	274,59	228,81	303,72	277,83
Anyagköltség (vásárolt anyagok)	ezer HUF/hektár MT	92,96	77,16	106,97	96,00
ebből: növénytermesztés közvetlen anyagköltségei	ezer HUF/hektár MT	52,77	42,25	58,71	53,15
ebből: vetőmag, szaporítóanyag	ezer HUF/hektár MT	18,27	13,02	16,03	15,94
műtrágyák	ezer HUF/hektár MT	18,58	16,60	23,60	20,54
növényvédőszer	ezer HUF/hektár MT	15,04	12,37	18,72	16,19
ebből: állattenyésztés közvetlen anyagköltségei	ezer HUF/hektár MT	2,38	1,38	2,26	2,08
ebből: állatvásárlás	ezer HUF/hektár MT	0,58	0,41	0,67	0,58
takarmányvásárlás	ezer HUF/hektár MT	1,59	0,80	1,26	1,24
ebből: egyéb anyagköltség	ezer HUF/hektár MT	37,71	33,51	45,88	40,67
ebből: fűtőanyag, áram, víz	ezer HUF/hektár MT	3,74	1,69	6,70	4,68
hajtó- és kenőanyag	ezer HUF/hektár MT	26,43	24,28	29,27	27,29
Személyi jellegű ráfordítások	ezer HUF/hektár MT	14,94	16,04	37,08	25,92
ebből: bérköltség	ezer HUF/hektár MT	10,95	11,80	26,91	18,88
személyi jellegű egyéb kifizetések	ezer HUF/hektár MT	0,48	0,61	2,29	1,39
Értékcsökkenési leírás	ezer HUF/hektár MT	21,48	20,99	25,69	23,40
ebből: épületek, építmények	ezer HUF/hektár MT	2,52	1,75	2,67	2,41
gépek, berendezések, járművek	ezer HUF/hektár MT	16,20	17,40	21,08	18,85
Egyéb költségek	ezer HUF/hektár MT	42,52	32,33	48,48	42,99
ebből: földbérleti díjak	ezer HUF/hektár MT	5,17	10,12	22,84	14,90
bérvállalkozók díja	ezer HUF/hektár MT	16,20	8,13	6,21	9,45
bankköltségek	ezer HUF/hektár MT	0,66	0,56	1,03	0,81
biztosítási díjak	ezer HUF/hektár MT	2,29	1,87	3,06	2,56
Üzemi költségek a mg.-ban összesen	ezer HUF/ezer EUR STÉ	324,36	336,96	441,89	385,15
Üzemi költségek a mg.-ban összesen	ezer HUF/hektár MT	202,96	164,80	260,31	221,67
Bruttó hozzáadott érték	ezer HUF/hektár MT	123,13	115,05	128,75	123,93
Nettó hozzáadott érték	ezer HUF/ezer EUR STÉ	162,45	192,31	174,96	174,67
Nettó hozzáadott érték	ezer HUF/hektár MT	101,65	94,06	103,06	100,53
Üzemi tevékenység eredménye a mg.-ban	ezer HUF/üzem	1 762,43	7 823,99	23 434,54	3 967,46
Üzemi tevékenység eredménye a mg.-ban	ezer HUF/ezer EUR STÉ	114,47	130,87	73,70	97,57
Üzemi tevékenység eredménye a mg.-ban	ezer HUF/hektár MT	71,62	64,01	43,42	56,16
Pénzügyi műveletek eredménye	ezer HUF/hektár MT	-2,64	-3,30	-7,40	-5,10
Szokásos vállalkozási eredmény	ezer HUF/ezer EUR STÉ	110,25	124,12	61,13	88,71
Szokásos vállalkozási eredmény	ezer HUF/hektár MT	68,99	60,70	36,01	51,05
Rendkívüli eredmény	ezer HUF/hektár MT	0,06	0,00	-0,29	-0,12
Adózás előtti eredmény	ezer HUF/üzem	1 698,97	7 419,82	19 283,42	3 598,19
Adózás előtti eredmény	ezer HUF/ezer EUR STÉ	110,34	124,11	60,65	88,49
Adózás előtti eredmény	ezer HUF/hektár MT	69,05	60,70	35,73	50,93
Adózás előtti eredmény	ezer HUF/ÉME	2 563,63	4 832,60	2 380,49	2 869,71
Adózott eredmény	ezer HUF/hektár MT	66,69	56,38	33,05	47,96
Mérleg szerinti eredmény	ezer HUF/hektár MT	22,67	20,38	17,55	19,65
Termelésiérték-arányos jövedelmezőség	százalék	25,15	26,53	11,76	18,33
Össztőke jövedelmezősége	százalék	8,41	11,73	9,18	9,43
Saját tőke jövedelmezősége	százalék	9,08	13,20	9,97	10,30
Munka-jövedelmezőség	ezer HUF/ÉME	2 988,02	5 820,83	4 326,13	4 011,75
Cash-flow	ezer HUF/üzem	1 086,31	5 056,96	23 336,71	3 041,21
A befektetések fedezettsége	százalék	190,30	212,53	140,52	165,70
Likviditási gyorsráta	-	5,50	2,70	1,65	2,70
Likviditási ráta	-	6,53	3,67	2,70	3,73
Saját tőke aránya	százalék	89,09	83,83	74,92	82,48
Tőkeellátottság	százalék	135,16	121,24	125,08	128,28
Dinamikus eladósodottsági mutató	év	-3,45	-0,89	0,07	-1,15

3.1.2./a Átlagadatok (az MT alapján számított) üzemméret és termelési irány szerint (Országos adatok - Összes gazdaság)

Adat, mutató	Termelési irány ⇨ Üzemméret ⇨ Mértékegység	Szőlőtermesztők (terület szerint, ha)			Összes	
		≤5	>5-15	>15		
Üzemszám a mintában	-	18	22	30	70	
Üzemszám a megfigyelt alapsokaságban	-	1 417	1 071	624	3 113	
Standard termelési érték	ezer HUF/üzem	1 599,67	3 452,31	10 878,42	4 098,26	
Standard termelési érték	ezer EUR/üzem	6,17	13,32	41,98	15,81	
Eszközellátottság	Összes terület	hektár/üzem	3,74	9,68	32,11	11,47
	ebből: bérelt terület	hektár/üzem	0,42	2,74	15,15	4,17
	Mezőgazdasági terület (MT)	hektár/ezer EUR STÉ	0,58	0,71	0,75	0,71
	Mezőgazdasági terület (MT)	hektár/üzem	3,58	9,52	31,53	11,23
	ebből: szántó	hektár/üzem	0,03	1,63	6,37	1,85
	gyep	hektár/üzem	0,00	0,17	0,62	0,18
	szőlő, gyümölcsös	hektár/üzem	3,55	7,72	24,54	9,19
	MT átlagos aranykorona értéke	AK/hektár	32,82	22,64	29,26	28,60
	Munkaerőállomány	ÉME/ezer EUR STÉ	0,17	0,12	0,14	0,14
	Munkaerőállomány	ÉME/üzem	1,05	1,56	5,94	2,21
	Munkaerőállomány	ÉME/száz hektár MT	29,44	16,37	18,82	19,65
	Eszközérték	ezer HUF/száz hektár MT	467 433,79	312 967,06	683 140,08	543 873,99
	ebből: tárgyi eszközök értéke	ezer HUF/száz hektár MT	355 321,09	218 490,40	442 166,99	364 326,36
Termelési szerkezet	Vetésterület összesen	hektár/üzem	0,03	1,50	4,35	1,40
	ebből: kalászos gabonafélék	hektár/üzem	0,00	0,00	3,97	0,80
	szemeskukorica	hektár/üzem	0,03	0,41	0,05	0,16
	olajos, hüvelyes és rosnövények	hektár/üzem	0,00	0,00	0,09	0,02
	ebből: napraforgó	hektár/üzem	0,00	0,00	0,09	0,02
	burgonya	hektár/üzem	0,00	0,00	0,00	0,00
	repce	hektár/üzem	0,00	0,00	0,00	0,00
	silókukorica	hektár/üzem	0,00	0,00	0,00	0,00
	lucerna	hektár/üzem	0,00	0,68	0,23	0,28
	egyéb szántóföldi takarmánynöv.	hektár/üzem	0,00	0,41	0,00	0,14
	Parlag terület	hektár/üzem	0,00	0,13	1,99	0,44
	Állatállomány	sz.á./ezer EUR STÉ	0,00	0,00	0,00	0,00
	Állatállomány	sz.á./száz hektár MT	0,00	0,00	0,00	0,00
	ebből: szarvasmarha	sz.á./száz hektár MT	0,00	0,00	0,00	0,00
	ebből: tejelő tehén	sz.á./száz hektár MT	0,00	0,00	0,00	0,00
	növendék- és hizóállat	sz.á./száz hektár MT	0,00	0,00	0,00	0,00
	sertés	sz.á./száz hektár MT	0,00	0,00	0,00	0,00
	ebből: hizósertés	sz.á./száz hektár MT	0,00	0,00	0,00	0,00
	tenyészkoca	sz.á./száz hektár MT	0,00	0,00	0,00	0,00
	juh	sz.á./száz hektár MT	0,00	0,00	0,00	0,00
baromfi	sz.á./száz hektár MT	0,00	0,00	0,00	0,00	
Hozamok, értékesítési árak	Búza	tonna/hektár	0,00	0,00	3,36	3,36
	Rozs	tonna/hektár	0,00	0,00	0,00	0,00
	Őszi árpa	tonna/hektár	0,00	0,00	3,83	3,83
	Szemeskukorica	tonna/hektár	8,00	4,94	4,50	5,15
	Napraforgó	tonna/hektár	0,00	0,00	1,03	1,03
	Burgonya	tonna/hektár	0,00	0,00	0,00	0,00
	Repce	tonna/hektár	0,00	0,00	0,00	0,00
	Tejhozam	liter/tehén	0,00	0,00	0,00	0,00
	Malac (felnevelt)	darab/koca	0,00	0,00	0,00	0,00
	Tyúktojás	darab/tojás	0,00	0,00	0,00	0,00
	Búza	HUF/kg	0,00	0,00	35,76	35,76
	Rozs	HUF/kg	0,00	0,00	0,00	0,00
	Őszi árpa	HUF/kg	0,00	0,00	21,00	21,00
	Szemeskukorica	HUF/kg	34,06	48,01	44,00	45,62
	Napraforgó	HUF/kg	0,00	0,00	78,06	78,06
	Burgonya	HUF/kg	0,00	0,00	0,00	0,00
	Repce	HUF/kg	0,00	0,00	0,00	0,00
Tehéntej	HUF/liter	0,00	0,00	0,00	0,00	
Vágósertés	HUF/kg	0,00	0,00	0,00	0,00	
Tyúktojás	HUF/darab	0,00	0,00	0,00	0,00	

Adat, mutató	Termelési irány ⇨ Üzemméret ⇨ Mértékegység	Gyümölcsstermesztők (terület szerint, ha)				
		<=10	>10-25	>25	Összes	
		Üzemszám a mintában	-	35	51	65
Üzemszám a megfigyelt alapsokaságban	-	3 123	1 852	655	5 630	
Standard termelési érték	ezer HUF/üzem	2 582,30	4 824,80	24 439,63	5 861,72	
Standard termelési érték	ezer EUR/üzem	9,96	18,62	94,30	22,62	
Eszközellátottság	Összes terület	hektár/üzem	5,91	15,53	58,88	15,24
	ebből: bérelt terület	hektár/üzem	1,37	2,45	28,85	4,92
	Mezőgazdasági terület (MT)	hektár/ezer EUR STÉ	0,58	0,75	0,59	0,63
	Mezőgazdasági terület (MT)	hektár/üzem	5,78	13,98	56,00	14,32
	ebből: szántó	hektár/üzem	1,61	4,36	15,47	4,12
	gyep	hektár/üzem	0,01	1,68	0,62	0,63
	szőlő, gyümölcsös	hektár/üzem	4,17	7,95	39,91	9,57
	MT átlagos aranykorona értéke	AK/hektár	23,44	20,69	23,48	22,54
	Munkaerőállomány	ÉME/ezer EUR STÉ	0,11	0,08	0,06	0,08
	Munkaerőállomány	ÉME/üzem	1,09	1,58	6,13	1,84
	Munkaerőállomány	ÉME/száz hektár MT	18,85	11,30	10,94	12,82
	Eszközérték	ezer HUF/száz hektár MT	197 406,51	188 735,85	242 038,39	214 916,61
	ebből: tárgyi eszközök értéke	ezer HUF/száz hektár MT	155 682,67	149 451,06	195 776,03	171 912,59
	Termelési szerkezet	Vetésterület összesen	hektár/üzem	1,24	2,29	12,48
ebből: kalászos gabonafélék		hektár/üzem	0,17	0,95	5,11	1,00
szemeskukorica		hektár/üzem	0,37	0,77	1,99	0,69
olajos, hüvelyes és rosnövények		hektár/üzem	0,00	0,22	4,39	0,58
ebből: napraforgó		hektár/üzem	0,00	0,00	2,63	0,31
burgonya		hektár/üzem	0,00	0,00	0,01	0,00
repce		hektár/üzem	0,00	0,03	1,72	0,21
silókukorica		hektár/üzem	0,00	0,00	0,00	0,00
lucerna		hektár/üzem	0,14	0,02	0,59	0,15
egyéb szántóföldi takarmánynöv.		hektár/üzem	0,00	0,17	0,04	0,06
Parlag terület		hektár/üzem	0,37	2,14	2,91	1,25
Állatállomány		sz.á./ezer EUR STÉ	0,00	0,00	0,00	0,00
Állatállomány		sz.á./száz hektár MT	0,61	0,27	0,17	0,30
ebből: szarvasmarha		sz.á./száz hektár MT	0,00	0,00	0,00	0,00
ebből: tejelő tehén		sz.á./száz hektár MT	0,00	0,00	0,00	0,00
növendék- és hízóállat		sz.á./száz hektár MT	0,00	0,00	0,00	0,00
sertés		sz.á./száz hektár MT	0,61	0,27	0,07	0,26
ebből: hizósertés		sz.á./száz hektár MT	0,26	0,23	0,01	0,14
tenyészkoca		sz.á./száz hektár MT	0,19	0,00	0,04	0,06
juh		sz.á./száz hektár MT	0,00	0,00	0,10	0,05
baromfi		sz.á./száz hektár MT	0,00	0,00	0,00	0,00
Hozamok, értékesítési árak		Búza	tonna/hektár	0,00	4,00	3,60
	Rozs	tonna/hektár	0,00	0,00	1,76	1,13
	Őszi árpa	tonna/hektár	3,80	4,00	3,32	3,68
	Szemeskukorica	tonna/hektár	6,60	5,17	5,50	5,70
	Napraforgó	tonna/hektár	0,00	0,00	2,39	2,39
	Burgonya	tonna/hektár	0,00	0,00	10,10	10,10
	Repce	tonna/hektár	0,00	1,30	1,95	1,93
	Tejhozam	liter/tehén	0,00	0,00	0,00	0,00
	Malac (felnevelt)	darab/koca	12,06	0,00	7,00	10,52
	Tyúktojás	darab/tojó	0,00	0,00	0,00	0,00
	Búza	HUF/kg	0,00	42,83	41,59	41,76
	Rozs	HUF/kg	0,00	0,00	36,00	36,00
	Őszi árpa	HUF/kg	32,00	23,00	27,40	28,35
	Szemeskukorica	HUF/kg	38,82	39,26	43,98	40,64
	Napraforgó	HUF/kg	0,00	0,00	94,00	94,00
	Burgonya	HUF/kg	0,00	0,00	43,13	43,13
	Repce	HUF/kg	0,00	75,00	66,24	66,51
	Tehéntej	HUF/liter	0,00	0,00	0,00	0,00
Vágósertés	HUF/kg	350,00	265,41	0,00	297,82	
Tyúktojás	HUF/darab	0,00	0,00	0,00	0,00	

3.1.2./b Átlagadatok (az MT alapján számított) üzemméret és termelési irány szerint (Országos adatok - Összes gazdaság)

Adat, mutató	Termelési irány ⇨ Üzemméret ⇨ Mértékegység	Szőlőtermesztők (terület szerint, ha)			Összes	
		≤5	>5-15	>15		
Üzemszám a mintában	-	18	22	30	70	
Üzemszám a megfigyelt alapsokaságban	-	1 417	1 071	624	3 113	
Standard termelési érték	ezer HUF/üzem	1 599,67	3 452,31	10 878,42	4 098,26	
Standard termelési érték	ezer EUR/üzem	6,17	13,32	41,98	15,81	
Mérleg adatok	Ingatlanok	ezer HUF/hektár MT	2 278,00	1 778,74	3 218,01	2 661,83
	ebből: termőföld	ezer HUF/hektár MT	430,36	231,74	217,33	252,44
	ültetvények	ezer HUF/hektár MT	796,68	884,83	1 293,42	1 102,18
	épületek, építmények	ezer HUF/hektár MT	523,71	447,17	1 312,16	945,47
	Gépek, berendezések, járművek	ezer HUF/hektár MT	1 169,06	276,83	729,64	661,33
	Befektetett pénzügyi eszközök	ezer HUF/hektár MT	0,60	1,24	10,27	6,23
	Forgóeszközök	ezer HUF/hektár MT	1 117,38	943,41	2 377,15	1 776,19
	ebből: készletek	ezer HUF/hektár MT	349,97	360,94	1 846,84	1 196,26
	ebből: állatok	ezer HUF/hektár MT	0,00	0,00	0,00	0,00
	mezei leltár	ezer HUF/hektár MT	7,04	5,75	4,27	5,10
	követelések, értékpapírok, pénzeszk.	ezer HUF/hektár MT	767,40	582,47	530,31	579,93
	Eszközérték összesen	ezer HUF/üzem	16 725,56	29 783,25	215 399,91	61 067,03
	Eszközérték összesen	ezer HUF/ezer EUR STÉ	2 709,63	2 235,75	5 131,46	3 861,62
	Eszközérték összesen	ezer HUF/hektár MT	4 674,34	3 129,67	6 831,40	5 438,74
	Saját tőke	ezer HUF/hektár MT	4 223,45	2 468,55	5 561,95	4 465,49
	Céltartalékok	ezer HUF/hektár MT	0,00	0,00	0,00	0,00
	Kötelezettségek	ezer HUF/hektár MT	450,89	661,00	995,66	819,01
	ebből: hosszú lejáratú kötelezettségek	ezer HUF/hektár MT	64,85	133,77	230,45	178,23
	ebből: beruházási és fejl. hitelek	ezer HUF/hektár MT	0,00	64,16	142,44	98,94
	rövid lejáratú kötelezettségek	ezer HUF/hektár MT	143,30	172,45	577,46	396,34
	ebből: szállítók	ezer HUF/hektár MT	1,89	21,94	112,90	70,26
	röv. lej. hitelek és kölcsönök	ezer HUF/hektár MT	0,00	62,57	80,87	63,80
	Befektetések	Bruttó beruházás	ezer HUF/üzem	1 197,77	2 077,86	21 146,48
Bruttó beruházás		ezer HUF/ezer EUR STÉ	194,04	155,98	503,77	347,91
Bruttó beruházás		ezer HUF/hektár MT	334,74	218,35	670,66	489,99
ebből: ingatlanok		ezer HUF/hektár MT	25,25	83,66	262,46	175,89
gépek, berendezések, járművek		ezer HUF/hektár MT	252,03	53,75	167,49	146,58
tenyészállatok		ezer HUF/hektár MT	0,00	0,00	0,00	0,00
befejezetlen beruházások		ezer HUF/hektár MT	56,10	75,83	203,58	144,92
Beruházási támogatások		ezer HUF/hektár MT	125,14	60,31	91,51	87,29
Készletváltozás		ezer HUF/hektár MT	-255,10	85,81	-81,90	-58,12
ebből: állatok készletérték változása		ezer HUF/hektár MT	0,00	0,00	0,00	0,00
anyagkészletek változása		ezer HUF/hektár MT	-255,10	85,81	-81,90	-58,12
Nettó beruházás		ezer HUF/üzem	475,66	76,24	2 552,55	754,77
Nettó beruházás		ezer HUF/ezer EUR STÉ	77,06	5,72	60,81	47,73
Nettó beruházás		ezer HUF/hektár MT	132,94	8,01	80,95	67,22
Nettó kötelezettségek	ezer HUF/hektár MT	-316,51	78,52	465,35	239,08	
Eredménykimutatás	Értékesítés nettó árbevétele a mg.-ban	ezer HUF/üzem	2 523,82	6 328,76	53 762,46	14 110,10
	Értékesítés nettó árbevétele a mg.-ban	ezer HUF/ezer EUR STÉ	408,87	475,08	1 280,78	892,26
	Értékesítés nettó árbevétele a mg.-ban	ezer HUF/hektár MT	705,34	665,04	1 705,07	1 256,67
	ebből: szántóföldi növ.term., gyepgazd.	ezer HUF/hektár MT	2,11	12,04	13,77	11,58
	ebből: kalászos gabonafélék	ezer HUF/hektár MT	0,00	0,00	13,20	7,44
	szemeskukorica	ezer HUF/hektár MT	2,11	7,62	0,33	2,72
	olajos, hüvelyes és rosnöv.	ezer HUF/hektár MT	0,00	0,00	0,24	0,13
	ebből: napraforgó	ezer HUF/hektár MT	0,00	0,00	0,24	0,13
	burgonya	ezer HUF/hektár MT	0,00	0,00	0,00	0,00
	repce	ezer HUF/hektár MT	0,00	0,00	0,00	0,00
	állattenyésztés	ezer HUF/hektár MT	0,00	0,00	0,00	0,00
	ebből: szarvasmarha	ezer HUF/hektár MT	0,00	0,00	0,00	0,00
	tej, tejtermékek	ezer HUF/hektár MT	0,00	0,00	0,00	0,00
	sertés	ezer HUF/hektár MT	0,00	0,00	0,00	0,00
	baromfi, tojás	ezer HUF/hektár MT	0,00	0,00	0,00	0,00
	kertészet	ezer HUF/hektár MT	0,00	0,00	2,66	1,50
	gyümölcsstermelés	ezer HUF/hektár MT	23,76	2,02	0,00	4,04
	szőlő- és bortermelés	ezer HUF/hektár MT	672,27	628,41	1 480,12	1 114,49
	mezőgazdasági szolgáltatások	ezer HUF/hektár MT	0,00	3,92	113,05	64,82
erdő- és vadgazdálkodás	ezer HUF/hektár MT	0,00	0,00	0,00	0,00	

Adat, mutató	Termelési irány ⇨		Gyümölcsstermesztők (terület szerint, ha)				
	Üzemméret ⇨ Mértékegység	≤10	>10-25	>25	Összes		
Üzemszám a mintában	-	35	51	65	151		
Üzemszám a megfigyelt alapsokaságban	-	3 123	1 852	655	5 630		
Standard termelési érték	ezer HUF/üzem	2 582,30	4 824,80	24 439,63	5 861,72		
Standard termelési érték	ezer EUR/üzem	9,96	18,62	94,30	22,62		
Mérleg adatok	Ingtatlanok	ezer HUF/hektár MT	1 247,07	1 267,09	1 590,31	1 409,59	
	ebből: termőföld	ezer HUF/hektár MT	236,50	312,64	203,62	246,01	
	ültetvények	ezer HUF/hektár MT	439,74	471,03	747,27	589,64	
	épületek, építmények	ezer HUF/hektár MT	307,34	263,54	460,66	362,99	
	Gépek, berendezések, járművek	ezer HUF/hektár MT	246,06	201,88	207,92	214,52	
	Befektetett pénzügyi eszközök	ezer HUF/hektár MT	9,23	1,06	25,46	13,99	
	Forgóeszközök	ezer HUF/hektár MT	403,40	390,45	430,73	411,66	
	ebből: készletek	ezer HUF/hektár MT	57,21	48,39	111,32	78,98	
	ebből: állatok	ezer HUF/hektár MT	0,23	0,05	0,15	0,14	
	mezei leltár	ezer HUF/hektár MT	8,84	6,68	11,05	9,15	
	követelések, értékpapírok, pénzeszk.	ezer HUF/hektár MT	346,19	342,06	319,41	332,68	
	Eszközérték összesen	ezer HUF/üzem	11 413,46	26 394,26	135 551,34	30 777,35	
	Eszközérték összesen	ezer HUF/ezer EUR STÉ	1 145,44	1 417,72	1 437,38	1 360,72	
	Eszközérték összesen	ezer HUF/hektár MT	1 974,07	1 887,36	2 420,38	2 149,17	
	Saját tőke	ezer HUF/hektár MT	1 769,23	1 612,92	1 953,63	1 802,86	
	Céltartalékok	ezer HUF/hektár MT	0,00	0,00	0,00	0,00	
	Kötelezettségek	ezer HUF/hektár MT	203,48	273,62	462,21	343,67	
	ebből: hosszú lejáratú kötelezettségek	ezer HUF/hektár MT	51,20	77,00	159,91	108,92	
	ebből: beruházási és fejl. hitelek	ezer HUF/hektár MT	29,55	33,68	100,73	63,25	
	rövid lejáratú kötelezettségek	ezer HUF/hektár MT	106,91	136,65	163,56	142,22	
	ebből: szállítók	ezer HUF/hektár MT	13,69	16,91	39,50	26,46	
	röv. lej. hitelek és kölcsönök	ezer HUF/hektár MT	7,86	12,94	27,85	18,58	
	Befektetések	Bruttó beruházás	ezer HUF/üzem	224,17	919,33	6 816,53	1 219,46
		Bruttó beruházás	ezer HUF/ezer EUR STÉ	22,50	49,38	72,28	53,91
		Bruttó beruházás	ezer HUF/hektár MT	38,77	65,74	121,71	85,15
		ebből: ingatlanok	ezer HUF/hektár MT	3,59	53,10	39,37	35,77
gépek, berendezések, járművek		ezer HUF/hektár MT	19,17	6,38	6,51	9,30	
tenyészállatok		ezer HUF/hektár MT	0,12	0,00	0,00	0,03	
befejezetlen beruházások		ezer HUF/hektár MT	15,69	5,92	52,70	29,38	
Beruházási támogatások		ezer HUF/hektár MT	0,00	15,29	23,54	15,62	
Készletváltozás		ezer HUF/hektár MT	-3,66	-16,05	13,02	-0,05	
ebből: állatok készletérték változása		ezer HUF/hektár MT	0,18	-0,78	-0,15	-0,28	
anyagkészletek változása		ezer HUF/hektár MT	-3,84	-15,27	13,18	0,23	
Nettó beruházás		ezer HUF/üzem	-439,88	-1 185,41	-3 317,70	-1 019,81	
Nettó beruházás		ezer HUF/ezer EUR STÉ	-44,15	-63,67	-35,18	-45,09	
Nettó beruházás		ezer HUF/hektár MT	-76,08	-84,76	-59,24	-71,21	
Nettó kötelezettségek		ezer HUF/hektár MT	-142,71	-68,44	142,80	10,99	
Eredménykimutatás		Értékesítés nettó árbevétele a mg.-ban	ezer HUF/üzem	3 303,81	5 663,57	37 300,56	8 033,40
	Értékesítés nettó árbevétele a mg.-ban	ezer HUF/ezer EUR STÉ	331,57	304,21	395,53	355,17	
	Értékesítés nettó árbevétele a mg.-ban	ezer HUF/hektár MT	571,42	404,98	666,03	560,97	
	ebből: szántóföldi növ.term., gyepgazd.	ezer HUF/hektár MT	29,09	16,41	35,92	28,12	
	ebből: kalászos gabonafélék	ezer HUF/hektár MT	3,23	3,19	9,27	5,96	
	szemeskukorica	ezer HUF/hektár MT	16,20	10,82	8,48	10,96	
	olajos, hüvelyes és rosnöv.	ezer HUF/hektár MT	0,00	1,84	14,64	7,25	
	ebből: napraforgó	ezer HUF/hektár MT	0,00	0,00	10,55	4,80	
	burgonya	ezer HUF/hektár MT	0,00	0,00	1,55	0,70	
	repce	ezer HUF/hektár MT	0,00	0,20	3,99	1,88	
	állattenyésztés	ezer HUF/hektár MT	1,40	1,50	0,45	1,00	
	ebből: szarvasmarha	ezer HUF/hektár MT	0,00	0,00	0,00	0,00	
	tej, tejtermékek	ezer HUF/hektár MT	0,00	0,00	0,00	0,00	
	sertés	ezer HUF/hektár MT	1,40	1,50	0,13	0,85	
	baromfi, tojás	ezer HUF/hektár MT	0,00	0,00	0,00	0,00	
	kertészet	ezer HUF/hektár MT	39,49	2,97	10,15	14,41	
	gyümölcsstermelés	ezer HUF/hektár MT	403,34	339,38	431,39	395,55	
	szőlő- és bortermelés	ezer HUF/hektár MT	60,90	27,33	85,97	61,51	
	mezőgazdasági szolgáltatások	ezer HUF/hektár MT	17,28	15,49	31,85	23,33	
erdő- és vadgazdálkodás	ezer HUF/hektár MT	0,00	0,00	0,00	0,00		

3.1.2./c Átlagadatok (az MT alapján számított) üzemméret és termelési irány szerint (Országos adatok - Összes gazdaság)

Adat, mutató	Termelési irány ⇨ Üzemméret ⇨ Mértékegység	Szőlőtermesztők (terület szerint, ha)			Összes
		≤5	>5-15	>15	
Üzemszám a mintában	-	18	22	30	70
Üzemszám a megfigyelt alapsokaságban	-	1 417	1 071	624	3 113
Standard termelési érték	ezer HUF/üzem	1 599,67	3 452,31	10 878,42	4 098,26
Standard termelési érték	ezer EUR/üzem	6,17	13,32	41,98	15,81
Egyéb bevételek	ezer HUF/hektár MT	167,98	165,29	170,96	168,87
ebből: agrártámogatások	ezer HUF/hektár MT	105,13	111,82	146,13	130,17
Aktivált saját teljesítmények	ezer HUF/hektár MT	-84,58	4,07	126,89	60,38
ebből: saját előállítású eszközök állományvált.	ezer HUF/hektár MT	0,00	3,48	0,06	1,05
saját term. készletek állományváltozása	ezer HUF/hektár MT	-146,66	-26,71	-2,26	-30,34
Bruttó termelési érték a mg-ban	ezer HUF/hektár MT	788,74	834,40	2 002,92	1 485,93
Anyagköltség (vásárolt anyagok)	ezer HUF/hektár MT	283,74	258,28	682,21	500,75
ebből: növénytermesztés közvetlen anyagköltségei	ezer HUF/hektár MT	145,81	147,69	446,70	315,83
ebből: vetőmag, szaporítóanyag	ezer HUF/hektár MT	1,51	2,12	3,68	2,91
műtrágyák	ezer HUF/hektár MT	7,41	2,23	5,97	5,09
növényvédőszer	ezer HUF/hektár MT	100,63	77,59	87,26	86,38
ebből: állattenyésztés közvetlen anyagköltségei	ezer HUF/hektár MT	0,00	0,00	0,00	0,00
ebből: állatvásárlás	ezer HUF/hektár MT	0,00	0,00	0,00	0,00
takarmányvásárlás	ezer HUF/hektár MT	0,00	0,00	0,00	0,00
ebből: egyéb anyagköltség	ezer HUF/hektár MT	137,93	110,59	235,51	184,92
ebből: fűtőanyag, áram, víz	ezer HUF/hektár MT	20,37	13,78	31,13	24,51
hajtó- és kenőanyag	ezer HUF/hektár MT	64,08	54,23	80,62	70,52
Személyi jellegű ráfordítások	ezer HUF/hektár MT	227,13	140,52	373,25	284,17
ebből: bérköltség	ezer HUF/hektár MT	179,87	104,52	278,02	213,17
személyi jellegű egyéb kifizetések	ezer HUF/hektár MT	2,86	9,00	16,48	12,32
Értékesítési leírás	ezer HUF/hektár MT	201,81	176,66	328,33	265,73
ebből: épületek, építmények	ezer HUF/hektár MT	18,27	14,16	32,21	24,92
gépek, berendezések, járművek	ezer HUF/hektár MT	104,63	67,77	133,36	110,06
Egyéb költségek	ezer HUF/hektár MT	131,37	87,93	197,48	155,93
ebből: földbérleti díjak	ezer HUF/hektár MT	1,28	9,78	20,69	14,69
bérvállalkozók díja	ezer HUF/hektár MT	49,87	13,01	22,13	23,50
bankköltségek	ezer HUF/hektár MT	6,63	2,34	4,99	4,45
biztosítási díjak	ezer HUF/hektár MT	11,12	7,80	12,78	11,09
Üzemi költségek a mg.-ban összesen	ezer HUF/ezer EUR STÉ	599,24	526,90	1 364,54	985,71
Üzemi költségek a mg.-ban összesen	ezer HUF/hektár MT	1 033,73	737,58	1 816,58	1 388,28
Bruttó hozzáadott érték	ezer HUF/hektár MT	150,04	566,86	817,18	647,38
Nettó hozzáadott érték	ezer HUF/ezer EUR STÉ	-30,01	278,75	367,21	270,97
Nettó hozzáadott érték	ezer HUF/hektár MT	-51,76	390,21	488,86	381,64
Üzemi tevékenység eredménye a mg.-ban	ezer HUF/üzem	-876,63	921,43	5 875,43	1 096,40
Üzemi tevékenység eredménye a mg.-ban	ezer HUF/ezer EUR STÉ	-142,02	69,17	139,97	69,33
Üzemi tevékenység eredménye a mg.-ban	ezer HUF/hektár MT	-245,00	96,83	186,34	97,65
Pénzügyi műveletek eredménye	ezer HUF/hektár MT	-1,64	-19,22	-21,92	-18,19
Szokásos vállalkozási eredmény	ezer HUF/ezer EUR STÉ	-142,97	55,44	123,50	56,42
Szokásos vállalkozási eredmény	ezer HUF/hektár MT	-246,64	77,61	164,41	79,46
Rendkívüli eredmény	ezer HUF/hektár MT	0,00	0,00	10,08	5,68
Adózás előtti eredmény	ezer HUF/üzem	-882,51	738,57	5 501,90	955,87
Adózás előtti eredmény	ezer HUF/ezer EUR STÉ	-142,97	55,44	131,07	60,45
Adózás előtti eredmény	ezer HUF/hektár MT	-246,64	77,61	174,49	85,13
Adózás előtti eredmény	ezer HUF/ÉME	-837,68	474,13	926,97	433,27
Adózott eredmény	ezer HUF/hektár MT	-258,09	68,04	161,80	73,53
Mérleg szerinti eredmény	ezer HUF/hektár MT	-322,93	-17,16	121,72	16,70
Termelésiérték-arányos jövedelmezőség	százalék	-31,27	9,30	8,71	5,73
Össztőke jövedelmezősége	százalék	-5,24	3,11	2,97	1,97
Saját tőke jövedelmezősége	százalék	-5,84	3,14	3,14	1,91
Munka-jövedelmezőség	ezer HUF/ÉME	-217,07	1 167,69	2 491,42	1 580,90
Cash-flow	ezer HUF/üzem	-433,39	1 517,82	14 190,46	3 171,18
A befektetések fedezettsége	százalék	-36,18	73,05	67,11	57,64
Likviditási gyorsráta	-	5,36	3,38	0,92	1,46
Likviditási ráta	-	7,80	5,47	4,12	4,48
Saját tőke aránya	százalék	90,35	78,88	81,42	82,11
Tőkeellátottság	százalék	118,81	112,92	125,31	122,23
Dinamikus eladósodottsági mutató	év	2,61	0,49	1,03	0,85

Adat, mutató	Termelési irány ⇨ Üzemméret ⇨ Mértékegység	Gyümölcsstermesztők (terület szerint, ha)			
		<=10	>10-25	>25	Összes
Üzemszám a mintában	-	35	51	65	151
Üzemszám a megfigyelt alapsokaságban	-	3 123	1 852	655	5 630
Standard termelési érték	ezer HUF/üzem	2 582,30	4 824,80	24 439,63	5 861,72
Standard termelési érték	ezer EUR/üzem	9,96	18,62	94,30	22,62
Egyéb bevételek	ezer HUF/hektár MT	150,56	130,14	149,42	143,48
ebből: agrártámogatások	ezer HUF/hektár MT	95,65	95,27	120,42	106,79
Aktivált saját teljesítmények	ezer HUF/hektár MT	-9,34	3,07	12,80	4,72
ebből: saját előállítású eszközök állományvált. saját term. készletek állományváltozása	ezer HUF/hektár MT	0,00	0,00	0,00	0,00
Bruttó termelési érték a mg-ban	ezer HUF/hektár MT	712,64	538,19	828,25	709,16
Anyagköltség (vásárolt anyagok)	ezer HUF/hektár MT	226,94	153,84	230,49	205,06
ebből: növénytermesztés közvetlen anyagköltségei	ezer HUF/hektár MT	148,39	93,55	132,56	123,57
ebből: vetőmag, szaporítóanyag	ezer HUF/hektár MT	8,77	3,83	10,30	7,88
műtrágyák	ezer HUF/hektár MT	21,04	10,88	13,82	14,49
növényvédőszer	ezer HUF/hektár MT	115,95	75,76	105,21	98,15
ebből: állattenyésztés közvetlen anyagköltségei	ezer HUF/hektár MT	1,09	0,28	0,20	0,43
ebből: állatvásárlás	ezer HUF/hektár MT	0,00	0,05	0,00	0,02
takarmányvásárlás	ezer HUF/hektár MT	0,70	0,21	0,08	0,26
ebből: egyéb anyagköltség	ezer HUF/hektár MT	77,45	60,00	96,67	80,58
ebből: fűtőanyag, áram, víz	ezer HUF/hektár MT	7,41	7,37	11,34	9,18
hajtó- és kenőanyag	ezer HUF/hektár MT	47,23	36,84	54,94	47,39
Személyi jellegű ráfordítások	ezer HUF/hektár MT	128,77	94,07	156,08	130,04
ebből: bérköltség	ezer HUF/hektár MT	92,01	74,65	110,79	94,97
személyi jellegű egyéb kifizetések	ezer HUF/hektár MT	4,53	0,18	14,45	7,64
Értékcsökkenési leírás	ezer HUF/hektár MT	114,43	105,58	154,07	129,61
ebből: épületek, építmények	ezer HUF/hektár MT	10,82	7,67	17,87	13,01
gépek, berendezések, járművek	ezer HUF/hektár MT	45,13	37,16	44,42	42,25
Egyéb költségek	ezer HUF/hektár MT	92,51	58,37	106,26	87,79
ebből: földbérleti díjak	ezer HUF/hektár MT	3,11	2,73	6,93	4,73
bérvállalkozók díja	ezer HUF/hektár MT	41,54	12,77	18,03	21,60
bankköltségek	ezer HUF/hektár MT	2,34	1,73	1,83	1,91
biztosítási díjak	ezer HUF/hektár MT	7,24	6,75	12,27	9,37
Üzemi költségek a mg.-ban összesen	ezer HUF/ezer EUR STÉ	367,75	348,24	429,94	392,62
Üzemi költségek a mg.-ban összesen	ezer HUF/hektár MT	633,78	463,59	723,98	620,11
Bruttó hozzáadott érték	ezer HUF/hektár MT	345,36	289,74	410,70	357,20
Nettó hozzáadott érték	ezer HUF/ezer EUR STÉ	134,00	138,33	152,40	144,09
Nettó hozzáadott érték	ezer HUF/hektár MT	230,94	184,16	256,63	227,59
Üzemi tevékenység eredménye a mg.-ban	ezer HUF/üzem	455,97	1 043,20	5 839,89	1 275,23
Üzemi tevékenység eredménye a mg.-ban	ezer HUF/ezer EUR STÉ	45,76	56,03	61,93	56,38
Üzemi tevékenység eredménye a mg.-ban	ezer HUF/hektár MT	78,86	74,60	104,28	89,05
Pénzügyi műveletek eredménye	ezer HUF/hektár MT	-5,16	-4,54	-14,57	-9,24
Szokásos vállalkozási eredmény	ezer HUF/ezer EUR STÉ	42,77	52,62	53,27	50,53
Szokásos vállalkozási eredmény	ezer HUF/hektár MT	73,71	70,06	89,70	79,81
Rendkívüli eredmény	ezer HUF/hektár MT	0,00	0,00	1,83	0,83
Adózás előtti eredmény	ezer HUF/üzem	426,15	979,71	5 126,24	1 154,81
Adózás előtti eredmény	ezer HUF/ezer EUR STÉ	42,77	52,62	54,36	51,06
Adózás előtti eredmény	ezer HUF/hektár MT	73,71	70,06	91,53	80,64
Adózás előtti eredmény	ezer HUF/ÉME	391,02	620,09	836,92	628,78
Adózott eredmény	ezer HUF/hektár MT	72,00	59,87	84,28	73,69
Mérleg szerinti eredmény	ezer HUF/hektár MT	2,35	-17,75	38,03	12,11
Termelésiérték-arányos jövedelmezőség	százalék	10,34	13,02	11,05	11,37
Össztőke jövedelmezősége	százalék	4,03	4,00	4,56	4,29
Saját tőke jövedelmezősége	százalék	4,17	4,34	4,69	4,47
Munka-jövedelmezőség	ezer HUF/ÉME	903,18	1 282,45	1 982,03	1 428,91
Cash-flow	ezer HUF/üzem	675,15	1 228,25	10 758,15	2 029,59
A befektetések fedezettsége	százalék	301,18	133,60	157,82	166,43
Likviditási gyorsráta	-	3,24	2,50	1,95	2,34
Likviditási ráta	-	3,77	2,86	2,63	2,89
Saját tőke aránya	százalék	89,62	85,46	80,72	83,89
Tőkeellátottság	százalék	112,97	107,85	98,44	103,99
Dinamikus eladósodottsági mutató	év	-1,22	-0,78	0,74	0,08

3.1.3./a Átlagadatok (az MT alapján számított) üzemméret és termelési irány szerint (Országos adatok - Összes gazdaság)

Adat, mutató	Termelési irány ⇨	Szabadföldi zöldségtermesztők (terület szerint, ha)			
	Üzemméret ⇨	≤20	>20	Összes	
	Mértékegység				
Üzemszám a mintában	-	49	31	80	
Üzemszám a megfigyelt alapsokaságban	-	3 057	518	3 575	
Standard termelési érték	ezer HUF/üzem	5 237,31	48 393,71	11 493,77	
Standard termelési érték	ezer EUR/üzem	20,21	186,74	44,35	
Eszközellátottság	Összes terület	hektár/üzem	6,84	82,33	17,79
	ebből: bérelt terület	hektár/üzem	2,02	53,78	9,52
	Mezőgazdasági terület (MT)	hektár/ezer EUR STÉ	0,33	0,44	0,40
	Mezőgazdasági terület (MT)	hektár/üzem	6,71	81,54	17,56
	ebből: szántó	hektár/üzem	6,51	79,91	17,15
	gyep	hektár/üzem	0,00	1,32	0,19
	szőlő, gyümölcsös	hektár/üzem	0,20	0,31	0,21
	MT átlagos aranykorona értéke	AK/hektár	20,27	20,17	20,25
	Munkaerőállomány	ÉME/ezer EUR STÉ	0,11	0,04	0,07
	Munkaerőállomány	ÉME/üzem	2,30	6,82	2,95
	Munkaerőállomány	ÉME/száz hektár MT	34,25	8,36	16,82
	Eszközérték	ezer HUF/száz hektár MT	347 651,35	144 562,85	210 917,03
	ebből: tárgyi eszközök értéke	ezer HUF/száz hektár MT	197 850,41	81 329,95	119 400,15
Termelési szerkezet	Vetésterület összesen	hektár/üzem	5,59	73,52	15,44
	ebből: kalászos gabonafélék	hektár/üzem	0,42	19,23	3,15
	szemeskukorica	hektár/üzem	0,26	4,75	0,91
	olajos, hüvelyes és rosnövények	hektár/üzem	0,08	12,13	1,82
	ebből: napraforgó	hektár/üzem	0,01	6,87	1,01
	burgonya	hektár/üzem	0,00	0,00	0,00
	repce	hektár/üzem	0,00	2,09	0,30
	silókukorica	hektár/üzem	0,14	0,00	0,12
	lucerna	hektár/üzem	0,04	1,62	0,27
	egyéb szántóföldi takarmánynöv.	hektár/üzem	0,07	0,15	0,08
	Parlag terület	hektár/üzem	0,83	1,84	0,98
	Állatállomány	sz.á./ezer EUR STÉ	0,00	0,00	0,00
	Állatállomány	sz.á./száz hektár MT	0,00	0,00	0,00
	ebből: szarvasmarha	sz.á./száz hektár MT	0,00	0,00	0,00
	ebből: tejelő tehén	sz.á./száz hektár MT	0,00	0,00	0,00
	növendék- és hizóállat	sz.á./száz hektár MT	0,00	0,00	0,00
	sertés	sz.á./száz hektár MT	0,00	0,00	0,00
	ebből: hizósertés	sz.á./száz hektár MT	0,00	0,00	0,00
	tenyészkoca	sz.á./száz hektár MT	0,00	0,00	0,00
	juh	sz.á./száz hektár MT	0,00	0,00	0,00
	baromfi	sz.á./száz hektár MT	0,00	0,00	0,00
	Hozamok, értékesítési árak	Búza	tonna/hektár	2,70	3,71
Rozs		tonna/hektár	0,00	0,00	0,00
Őszi árpa		tonna/hektár	0,00	1,36	1,36
Szemeskukorica		tonna/hektár	8,92	6,73	7,26
Napraforgó		tonna/hektár	2,89	2,35	2,36
Burgonya		tonna/hektár	0,00	0,00	0,00
Repce		tonna/hektár	0,00	1,25	1,25
Tejhozam		liter/tehén	0,00	0,00	0,00
Malac (felnevelt)		darab/koca	0,00	0,00	0,00
Tyúktojás		darab/tojó	0,00	0,00	0,00
Búza		HUF/kg	35,92	38,57	38,14
Rozs		HUF/kg	0,00	0,00	0,00
Őszi árpa		HUF/kg	0,00	25,97	25,97
Szemeskukorica		HUF/kg	43,33	39,56	40,57
Napraforgó		HUF/kg	68,04	79,18	79,00
Burgonya		HUF/kg	0,00	0,00	0,00
Repce		HUF/kg	0,00	91,66	91,66
Tehéntej	HUF/liter	0,00	0,00	0,00	
Vágósertés	HUF/kg	0,00	0,00	0,00	
Tyúktojás	HUF/darab	0,00	0,00	0,00	

Zöldségajtató gazdaságok (terület szerint, ha)			Vegyész gazdaságok (terület szerint, ha)			
<=1,5	>1,5	Összes	<=30	>30-150	>150	Összes
22	14	36	49	50	43	142
3 310	938	4 248	21 703	1 495	263	23 461
4 088,86	12 636,59	5 976,60	2 764,43	10 900,27	508 031,17	8 940,58
15,78	48,76	23,06	10,67	42,06	1 960,33	34,50
1,11	7,32	2,48	13,00	53,81	1 743,34	34,98
0,06	1,27	0,33	3,31	22,66	1 667,03	23,17
0,03	0,15	0,08	1,14	1,24	0,82	0,94
0,44	7,18	1,93	12,18	52,14	1 601,04	32,52
0,34	6,98	1,81	9,67	43,72	1 462,77	28,11
0,00	0,00	0,00	2,32	7,52	136,03	4,15
0,10	0,20	0,12	0,19	0,90	2,24	0,26
13,72	18,41	14,75	16,01	20,77	22,76	16,39
0,12	0,08	0,10	0,06	0,03	0,02	0,04
1,93	3,85	2,36	0,66	1,45	46,77	1,22
441,25	53,63	122,35	5,38	2,79	2,92	3,76
4 258 853,08	686 971,61	1 320 254,76	88 646,90	79 626,77	86 834,16	86 725,93
3 300 353,94	351 815,42	874 581,86	58 223,83	54 123,83	47 543,18	51 917,09
0,33	5,76	1,53	9,48	40,27	1 439,39	27,45
0,00	2,50	0,55	4,14	19,66	520,86	10,92
0,00	1,32	0,29	2,59	10,65	406,49	7,63
0,00	0,00	0,00	0,40	4,85	271,10	3,71
0,00	0,00	0,00	0,38	3,33	126,35	1,98
0,00	0,00	0,00	0,00	0,01	0,00	0,00
0,00	0,00	0,00	0,02	1,14	93,67	1,14
0,00	0,00	0,00	0,08	0,40	74,69	0,94
0,08	0,00	0,06	1,20	1,77	68,95	2,00
0,00	0,07	0,02	0,98	0,85	36,74	1,37
0,01	1,21	0,28	0,19	4,53	24,10	0,74
0,00	0,00	0,00	0,39	0,39	0,42	0,41
0,00	1,32	1,09	34,07	31,50	51,26	43,28
0,00	0,00	0,00	11,79	12,60	24,13	18,68
0,00	0,00	0,00	2,94	3,27	13,95	9,05
0,00	0,00	0,00	8,83	9,29	10,15	9,60
0,00	1,32	1,09	20,13	12,59	24,34	21,68
0,00	0,86	0,71	12,08	8,30	13,06	12,24
0,00	0,00	0,00	4,60	2,02	3,59	3,78
0,00	0,00	0,00	0,62	3,06	1,30	1,24
0,00	0,00	0,00	0,93	3,18	1,36	1,39
0,00	4,50	4,50	2,36	2,89	3,78	3,23
0,00	0,00	0,00	1,12	2,67	1,72	1,60
0,00	0,00	0,00	3,66	2,33	3,70	3,47
0,00	6,56	6,56	6,36	5,44	7,20	6,78
0,00	0,00	0,00	1,83	1,60	1,99	1,92
0,00	0,00	0,00	15,00	0,00	0,00	10,78
0,00	0,00	0,00	1,18	2,00	1,78	1,78
0,00	0,00	0,00	2 912,87	2 662,80	7 066,11	6 435,89
0,00	0,00	0,00	12,77	11,80	22,55	17,84
0,00	0,00	0,00	264,85	201,82	0,00	255,88
0,00	45,42	45,42	38,27	38,16	38,87	38,74
0,00	0,00	0,00	0,00	0,00	41,00	41,00
0,00	0,00	0,00	28,82	29,76	29,58	29,48
0,00	37,42	37,42	40,83	38,94	38,00	38,69
0,00	0,00	0,00	90,31	91,41	80,83	83,17
0,00	0,00	0,00	70,80	0,00	0,00	70,80
0,00	0,00	0,00	80,00	77,06	83,88	83,50
0,00	0,00	0,00	110,74	88,69	72,91	77,75
0,00	0,00	0,00	326,77	299,89	295,63	303,64
0,00	0,00	0,00	24,64	19,62	0,00	23,93

3.1.3./b Átlagadatok (az MT alapján számított) üzemméret és termelési irány szerint (Országos adatok - Összes gazdaság)

Adat, mutató	Termelési irány ⇨ Üzemméret ⇨ Mértékegység	Szabadföldi zöldségtermesztők (terület szerint, ha)			
		<=20	>20	Összes	
Üzemszám a mintában	-	49	31	80	
Üzemszám a megfigyelt alapsokaságban	-	3 057	518	3 575	
Standard termelési érték	ezer HUF/üzem	5 237,31	48 393,71	11 493,77	
Standard termelési érték	ezer EUR/üzem	20,21	186,74	44,35	
Mérleg adatok	Ingatlanok	ezer HUF/hektár MT	1 397,39	485,95	783,74
	ebből: termőföld	ezer HUF/hektár MT	200,35	162,67	174,98
	ültetvények	ezer HUF/hektár MT	15,05	58,23	44,12
	épületek, építmények	ezer HUF/hektár MT	964,83	150,00	416,23
	Gépek, berendezések, járművek	ezer HUF/hektár MT	518,25	224,78	320,66
	Befektetett pénzügyi eszközök	ezer HUF/hektár MT	3,98	1,17	2,09
	Forgóeszközök	ezer HUF/hektár MT	1 494,01	627,55	910,65
	ebből: készletek	ezer HUF/hektár MT	186,29	299,51	262,52
	ebből: állatok	ezer HUF/hektár MT	0,00	0,00	0,00
	mezei leltár	ezer HUF/hektár MT	63,80	49,37	54,09
	követelések, értékpapírok, pénzeszk.	ezer HUF/hektár MT	1 307,72	328,05	648,13
	Eszközérték összesen	ezer HUF/üzem	23 325,60	117 883,01	37 033,77
	Eszközérték összesen	ezer HUF/ezer EUR STÉ	1 154,21	631,28	835,02
	Eszközérték összesen	ezer HUF/hektár MT	3 476,51	1 445,63	2 109,17
	Saját tőke	ezer HUF/hektár MT	2 513,90	1 091,99	1 556,57
	Céltartalékok	ezer HUF/hektár MT	0,00	0,00	0,00
	Kötelezettségek	ezer HUF/hektár MT	962,62	314,58	526,31
	ebből: hosszú lejáratú kötelezettségek	ezer HUF/hektár MT	150,95	81,98	104,51
	ebből: beruházási és fejl. hitelek	ezer HUF/hektár MT	141,84	69,68	93,25
	rövid lejáratú kötelezettségek	ezer HUF/hektár MT	769,89	211,74	394,10
ebből: szállítók	ezer HUF/hektár MT	6,47	71,38	50,17	
röv. lej. hitelek és kölcsönök	ezer HUF/hektár MT	8,43	37,35	27,90	
Befektetések	Bruttó beruházás	ezer HUF/üzem	367,98	6 611,63	1 273,14
	Bruttó beruházás	ezer HUF/ezer EUR STÉ	18,21	35,41	28,71
	Bruttó beruházás	ezer HUF/hektár MT	54,85	81,08	72,51
	ebből: ingatlanok	ezer HUF/hektár MT	7,05	17,37	14,00
	gépek, berendezések, járművek	ezer HUF/hektár MT	38,21	25,08	29,37
	tenyészállatok	ezer HUF/hektár MT	0,00	0,00	0,00
	befejezetlen beruházások	ezer HUF/hektár MT	9,57	33,24	25,51
	Beruházási támogatások	ezer HUF/hektár MT	5,53	11,78	9,74
	Készletváltozás	ezer HUF/hektár MT	179,69	-6,32	54,46
	ebből: állatok készletérték változása	ezer HUF/hektár MT	0,00	0,00	0,00
	anyagkészletek változása	ezer HUF/hektár MT	179,69	-6,32	54,46
	Nettó beruházás	ezer HUF/üzem	-1 044,77	-366,25	-946,40
	Nettó beruházás	ezer HUF/ezer EUR STÉ	-51,70	-1,96	-21,34
	Nettó beruházás	ezer HUF/hektár MT	-155,72	-4,49	-53,90
Nettó kötelezettségek	ezer HUF/hektár MT	-345,10	-13,47	-121,82	
Eredménykimutatás	Értékesítés nettó árbevétele a mg.-ban	ezer HUF/üzem	13 167,66	70 664,59	21 503,11
	Értékesítés nettó árbevétele a mg.-ban	ezer HUF/ezer EUR STÉ	651,57	378,42	484,84
	Értékesítés nettó árbevétele a mg.-ban	ezer HUF/hektár MT	1 962,55	866,58	1 224,66
	ebből: szántóföldi növ.term., gyepgazd.	ezer HUF/hektár MT	198,34	380,29	320,84
	ebből: kalászos gabonafélék	ezer HUF/hektár MT	6,05	19,48	15,09
	szemeskukorica	ezer HUF/hektár MT	14,73	17,93	16,89
	olajos, hüvelyes és rostnöv.	ezer HUF/hektár MT	1,30	19,34	13,45
	ebből: napraforgó	ezer HUF/hektár MT	0,39	12,91	8,82
	burgonya	ezer HUF/hektár MT	0,00	0,00	0,00
	repce	ezer HUF/hektár MT	0,00	2,94	1,98
	állattenyésztés	ezer HUF/hektár MT	0,00	0,00	0,00
	ebből: szarvasmarha	ezer HUF/hektár MT	0,00	0,00	0,00
	tej, tejtermékek	ezer HUF/hektár MT	0,00	0,00	0,00
	sertés	ezer HUF/hektár MT	0,00	0,00	0,00
	baromfi, tojás	ezer HUF/hektár MT	0,00	0,00	0,00
	kertészet	ezer HUF/hektár MT	1 748,07	381,37	827,91
	gyümölcsstermelés	ezer HUF/hektár MT	8,55	1,36	3,71
	szőlő- és bortermelés	ezer HUF/hektár MT	4,11	0,10	1,41
mezőgazdasági szolgáltatások	ezer HUF/hektár MT	0,21	8,93	6,08	
erdő- és vadgazdálkodás	ezer HUF/hektár MT	0,00	0,00	0,00	

Zöldségajtató gazdaságok (terület szerint, ha)			Vegyes gazdaságok (terület szerint, ha)			
<=1,5	>1,5	Összes	<=30	>30-150	>150	Összes
22	14	36	49	50	43	142
3 310	938	4 248	21 703	1 495	263	23 461
4 088,86	12 636,59	5 976,60	2 764,43	10 900,27	508 031,17	8 940,58
15,78	48,76	23,06	10,67	42,06	1 960,33	34,50
28 069,00	2 525,96	7 054,66	455,21	397,80	265,50	344,77
669,48	357,47	412,79	174,03	171,41	8,19	82,34
58,35	44,36	46,84	6,14	9,36	3,02	4,75
26 195,56	1 933,03	6 234,70	129,42	99,06	230,40	181,99
3 505,99	683,26	1 183,72	107,16	118,74	139,98	126,44
0,00	0,00	0,00	0,01	0,10	37,69	20,79
9 584,00	3 350,14	4 455,39	304,23	253,19	324,13	309,98
1 021,93	416,60	523,92	107,83	90,53	196,79	155,10
0,00	6,34	5,22	35,45	27,23	51,59	43,51
333,49	225,90	244,98	19,98	20,20	40,07	31,08
8 562,07	2 933,54	3 931,46	196,40	162,66	127,34	154,88
18 669,44	49 300,62	25 434,22	10 800,14	41 516,49	1 390 249,54	28 203,92
1 183,29	1 011,08	1 102,87	1 012,48	987,06	709,19	817,53
42 588,53	6 869,72	13 202,55	886,47	796,27	868,34	867,26
30 251,50	4 246,02	8 856,71	840,09	663,76	530,07	651,17
0,00	0,00	0,00	0,00	0,00	0,11	0,06
11 369,25	2 623,70	4 174,25	46,37	132,38	325,84	209,22
2 651,73	851,19	1 170,42	10,50	31,67	109,61	67,30
1 181,25	657,84	750,64	3,67	22,06	68,29	41,17
5 950,49	1 579,76	2 354,67	25,80	70,49	213,18	133,66
7,38	122,52	102,11	5,40	14,17	39,78	25,25
672,64	32,27	145,80	0,55	10,66	139,83	78,36
748,28	3 376,61	1 328,74	131,32	1 470,96	247 777,76	2 989,67
47,43	69,25	57,62	12,31	34,97	126,40	86,66
1 706,97	470,51	689,73	10,78	28,21	154,76	91,93
166,23	185,99	182,49	0,89	1,98	58,76	32,90
723,91	54,74	173,38	2,89	18,31	32,76	20,93
0,00	0,00	0,00	5,69	6,01	20,25	13,75
765,66	211,27	309,56	1,17	1,55	35,15	19,94
0,00	13,20	10,86	0,00	0,11	17,82	9,83
-64,91	-80,07	-77,38	12,19	-9,15	-13,10	-3,93
0,00	0,77	0,63	-16,71	-7,26	-8,63	-11,29
-64,91	-80,84	-78,01	28,89	-1,88	-4,47	7,36
40,16	-171,85	-6,66	-229,48	-269,42	52 341,35	356,63
2,55	-3,52	-0,29	-21,51	-6,41	26,70	10,34
91,61	-23,95	-3,46	-18,84	-5,17	32,69	10,97
2 807,18	-309,85	242,79	-150,03	-30,28	198,49	54,33
9 534,40	42 617,31	16 840,64	2 459,41	10 916,88	695 720,58	10 761,09
604,30	874,01	730,24	230,56	259,55	354,90	311,93
21 749,78	5 938,44	8 741,74	201,87	209,38	434,54	330,90
15,90	106,10	90,11	46,09	74,24	134,97	97,96
0,00	44,76	36,82	10,61	26,44	44,09	30,68
0,00	45,65	37,56	25,45	31,19	48,16	38,56
0,00	0,00	0,00	5,25	13,04	28,83	19,05
0,00	0,00	0,00	5,13	9,21	14,15	10,52
0,00	0,00	0,00	0,11	0,00	0,00	0,04
0,00	0,00	0,00	0,12	3,38	12,39	7,22
0,00	0,00	0,00	139,61	120,75	202,19	172,18
0,00	0,00	0,00	24,78	12,96	19,37	20,59
0,00	0,00	0,00	8,58	7,19	71,49	43,12
0,00	0,00	0,00	67,30	43,06	88,57	76,55
0,00	0,00	0,00	14,35	45,50	18,56	19,85
20 825,09	5 653,45	8 343,34	0,02	0,00	0,13	0,08
97,43	35,51	46,49	1,14	10,97	1,39	2,28
0,00	0,00	0,00	2,53	0,46	0,17	1,02
0,00	4,52	3,72	0,34	0,66	28,03	15,63
0,00	0,00	0,00	0,00	0,00	0,66	0,37

3.1.3./c Átlagadatok (az MT alapján számított) üzemméret és termelési irány szerint (Országos adatok - Összes gazdaság)

Adat, mutató	Termelési irány ⇨ Üzemméret ⇨ Mértékegység	Szabadföldi zöldségtermesztők (terület szerint, ha)		
		<=20	>20	Összes
Üzemszám a mintában	-	49	31	80
Üzemszám a megfigyelt alapsokaságban	-	3 057	518	3 575
Standard termelési érték	ezer HUF/üzem	5 237,31	48 393,71	11 493,77
Standard termelési érték	ezer EUR/üzem	20,21	186,74	44,35
Egyéb bevételek	ezer HUF/hektár MT	115,81	118,27	117,47
ebből: agrártámogatások	ezer HUF/hektár MT	49,67	70,42	63,64
Aktivált saját teljesítmények	ezer HUF/hektár MT	78,07	21,48	39,97
ebből: saját előállítású eszközök állományvált.	ezer HUF/hektár MT	0,00	0,00	0,00
saját term. készletek állományváltozása	ezer HUF/hektár MT	63,03	16,90	31,97
Bruttó termelési érték a mg-ban	ezer HUF/hektár MT	2 156,43	1 006,33	1 382,10
Anyagköltség (vásárolt anyagok)	ezer HUF/hektár MT	608,96	259,64	373,77
ebből: növénytermesztés közvetlen anyagköltségei	ezer HUF/hektár MT	478,53	178,38	276,45
ebből: vetőmag, szaporítóanyag	ezer HUF/hektár MT	269,43	73,25	137,35
műtrágyák	ezer HUF/hektár MT	71,48	30,17	43,67
növényvédőszer	ezer HUF/hektár MT	90,70	30,56	50,21
ebből: állattenyésztés közvetlen anyagköltségei	ezer HUF/hektár MT	0,00	0,00	0,00
ebből: állatvásárlás	ezer HUF/hektár MT	0,00	0,00	0,00
takarmányvásárlás	ezer HUF/hektár MT	0,00	0,00	0,00
ebből: egyéb anyagköltség	ezer HUF/hektár MT	130,43	81,26	97,33
ebből: fűtőanyag, áram, víz	ezer HUF/hektár MT	21,21	17,45	18,68
hajtó- és kenőanyag	ezer HUF/hektár MT	85,20	47,63	59,90
Személyi jellegű ráfordítások	ezer HUF/hektár MT	361,08	190,20	246,03
ebből: bérköltség	ezer HUF/hektár MT	275,50	140,26	184,44
személyi jellegű egyéb kifizetések	ezer HUF/hektár MT	0,00	11,45	7,71
Értékesítési leírás	ezer HUF/hektár MT	204,57	79,62	120,45
ebből: épületek, építmények	ezer HUF/hektár MT	112,20	6,43	40,99
gépek, berendezések, járművek	ezer HUF/hektár MT	82,99	50,75	61,28
Egyéb költségek	ezer HUF/hektár MT	109,14	216,54	181,45
ebből: földbérleti díjak	ezer HUF/hektár MT	8,39	20,38	16,46
bérvállalkozók díja	ezer HUF/hektár MT	26,02	22,70	23,79
bankköltségek	ezer HUF/hektár MT	3,10	1,32	1,90
biztosítási díjak	ezer HUF/hektár MT	10,43	6,70	7,92
Üzemi költségek a mg.-ban összesen	ezer HUF/ezer EUR STÉ	453,81	373,65	404,88
Üzemi költségek a mg.-ban összesen	ezer HUF/hektár MT	1 366,88	855,66	1 022,69
Bruttó hozzáadott érték	ezer HUF/hektár MT	1 457,95	402,96	747,65
Nettó hozzáadott érték	ezer HUF/ezer EUR STÉ	416,13	141,19	248,31
Nettó hozzáadott érték	ezer HUF/hektár MT	1 253,38	323,33	627,20
Üzemi tevékenység eredménye a mg.-ban	ezer HUF/üzem	5 297,50	12 286,35	6 310,69
Üzemi tevékenység eredménye a mg.-ban	ezer HUF/ezer EUR STÉ	262,13	65,80	142,29
Üzemi tevékenység eredménye a mg.-ban	ezer HUF/hektár MT	789,55	150,67	359,41
Pénzügyi műveletek eredménye	ezer HUF/hektár MT	-19,12	-11,60	-14,06
Szokásos vállalkozási eredmény	ezer HUF/ezer EUR STÉ	255,79	60,73	136,72
Szokásos vállalkozási eredmény	ezer HUF/hektár MT	770,43	139,07	345,35
Rendkívüli eredmény	ezer HUF/hektár MT	0,00	0,32	0,22
Adózás előtti eredmény	ezer HUF/üzem	5 169,21	11 366,59	6 067,66
Adózás előtti eredmény	ezer HUF/ezer EUR STÉ	255,79	60,87	136,81
Adózás előtti eredmény	ezer HUF/hektár MT	770,43	139,39	345,57
Adózás előtti eredmény	ezer HUF/ÉME	2 249,63	1 667,02	2 054,62
Adózott eredmény	ezer HUF/hektár MT	705,13	130,08	317,97
Mérleg szerinti eredmény	ezer HUF/hektár MT	118,58	54,88	75,70
Termelésiérték-arányos jövedelmezőség	százalék	35,73	13,85	25,00
Össztőke jövedelmezősége	százalék	22,76	10,72	17,20
Saját tőke jövedelmezősége	százalék	30,65	12,76	22,20
Munka-jövedelmezőség	ezer HUF/ÉME	3 054,09	3 481,37	3 197,11
Cash-flow	ezer HUF/üzem	2 168,19	10 968,34	3 443,97
A befektetések fedezettsége	százalék	589,21	165,89	270,51
Likviditási gyorsráta	-	1,70	1,55	1,64
Likviditási ráta	-	1,94	2,96	2,31
Saját tőke aránya	százalék	72,31	75,54	73,80
Tőkeellátottság	százalék	126,80	133,98	130,10
Dinamikus eladósodottsági mutató	év	-1,07	-0,10	-0,62

Zöldségajtató gazdaságok (terület szerint, ha)			Vegyes gazdaságok (terület szerint, ha)			
<=1,5	>1,5	Összes	<=30	>30-150	>150	Összes
22	14	36	49	50	43	142
3 310	938	4 248	21 703	1 495	263	23 461
4 088,86	12 636,59	5 976,60	2 764,43	10 900,27	508 031,17	8 940,58
15,78	48,76	23,06	10,67	42,06	1 960,33	34,50
2 399,75	60,23	475,02	79,69	81,74	120,66	102,48
504,89	56,21	135,76	60,00	63,77	106,49	86,01
166,47	33,21	56,84	11,10	-5,19	9,21	8,39
0,00	0,00	0,00	2,75	1,34	21,34	12,85
166,47	32,91	56,59	-6,07	-12,96	-23,20	-16,21
24 316,00	6 031,89	9 273,60	292,66	285,93	564,41	441,77
9 279,90	1 787,41	3 115,80	122,90	126,48	235,81	185,51
5 183,60	1 132,12	1 850,44	26,24	33,10	54,83	42,70
2 649,84	553,97	925,56	9,44	10,49	14,41	12,28
1 080,63	165,63	327,85	9,21	11,65	20,79	15,84
689,08	130,25	229,33	7,41	10,48	18,78	13,99
0,00	0,63	0,52	61,47	56,36	106,01	85,50
0,00	0,06	0,05	7,14	12,77	6,20	7,20
0,00	0,55	0,45	47,54	37,65	64,27	55,75
4 096,30	654,65	1 264,85	35,18	37,01	74,89	57,26
2 962,04	417,06	868,28	10,14	5,94	17,50	13,77
603,18	172,52	248,88	17,89	23,37	37,15	29,07
3 868,43	713,90	1 273,19	16,21	21,07	93,33	59,22
3 035,74	559,99	998,93	11,02	15,73	64,75	41,12
0,55	3,34	2,85	0,17	0,18	8,87	4,97
1 615,37	333,27	560,58	22,48	25,37	47,06	36,33
939,59	175,24	310,75	4,76	4,37	8,53	6,80
523,81	109,29	182,78	12,41	14,82	25,40	19,82
1 419,46	282,84	484,36	37,39	27,50	72,01	55,46
0,55	0,78	0,74	4,88	5,31	25,24	16,15
11,79	11,31	11,40	14,73	5,74	7,14	9,63
158,50	11,55	37,60	0,81	0,85	1,44	1,16
142,03	15,61	38,03	2,53	1,43	4,57	3,54
490,44	483,91	487,39	290,30	282,57	419,10	371,65
17 651,75	3 287,89	5 834,55	254,17	227,95	513,15	394,25
12 074,52	3 753,73	5 228,98	114,12	129,63	208,57	167,77
290,60	503,42	389,97	104,66	129,24	131,91	123,90
10 459,15	3 420,46	4 668,40	91,63	104,26	161,51	131,44
2 921,39	19 692,35	6 625,20	468,92	3 023,39	82 066,93	1 545,40
185,16	403,86	287,28	43,96	71,88	41,86	44,80
6 664,25	2 744,00	3 439,05	38,49	57,99	51,26	47,52
-383,36	-105,22	-154,53	-1,26	-5,82	-16,61	-10,19
174,51	388,37	274,37	42,53	64,67	28,30	35,19
6 280,89	2 638,78	3 284,51	37,23	52,17	34,65	37,33
68,57	0,00	12,16	0,00	0,00	0,26	0,14
2 783,40	18 937,23	6 350,92	453,63	2 720,18	55 882,98	1 218,74
176,41	388,37	275,39	42,53	64,67	28,51	35,33
6 349,46	2 638,78	3 296,67	37,23	52,17	34,90	37,48
1 438,98	4 920,72	2 694,46	692,45	1 872,46	1 194,94	997,12
6 133,90	2 456,85	3 108,78	37,00	50,64	32,36	35,83
1 612,61	1 478,26	1 502,08	15,87	10,99	23,37	19,51
26,11	43,75	35,55	12,72	18,25	6,18	8,48
15,64	39,98	26,06	4,34	7,28	6,11	5,60
20,99	62,15	37,22	4,43	7,86	6,58	5,76
2 127,09	5 971,21	3 513,24	900,66	2 443,29	3 715,56	2 223,52
1 415,04	13 000,42	3 973,63	467,26	1 896,17	112 767,54	1 815,79
189,11	385,01	299,05	355,82	128,91	45,51	60,74
1,44	1,86	1,67	7,61	2,31	0,60	1,16
1,61	2,12	1,89	11,79	3,59	1,52	2,32
71,03	61,81	67,08	94,77	83,36	61,04	75,08
91,66	120,68	101,27	144,28	122,46	102,77	120,26
0,87	-0,17	0,12	-3,91	-0,83	2,82	0,97

3.1.4./a Átlagadatok (a számosállat alapján számított) üzemméret és termelési irány szerint (Országos adatok - Összes gazdaság)

Adat, mutató	Termelési irány ⇨ Üzemméret ⇨ Mértékegység	Tejtermelő tehenészetek (számosállat szerint)			Összes	
		≤40	>40-150	>150		
Üzemszám a mintában	-	41	51	47	139	
Üzemszám a megfigyelt alapsokaságban	-	5 548	611	284	6 443	
Standard termelési érték	ezer HUF/üzem	4 279,57	29 637,62	334 363,02	21 243,86	
Standard termelési érték	ezer EUR/üzem	16,51	114,36	1 290,20	81,97	
Eszközellátottság	Összes terület	hektár/üzem	19,51	107,63	1 063,85	73,93
	ebből: bérelt terület	hektár/üzem	5,38	48,50	1 020,87	54,26
	Mezőgazdasági terület (MT)	hektár/ezer EUR STÉ	1,07	0,92	0,79	0,85
	Mezőgazdasági terület (MT)	hektár/üzem	17,67	105,51	1 014,36	69,96
	ebből: szántó	hektár/üzem	9,58	69,05	881,89	53,69
	gyep	hektár/üzem	8,09	36,45	132,48	16,27
	szőlő, gyümölcsös	hektár/üzem	0,00	0,01	0,00	0,00
	MT átlagos aranykorona értéke	AK/hektár	14,47	16,04	19,57	14,85
	Munkaerőállomány	ÉME/ezer EUR STÉ	0,05	0,03	0,03	0,03
	Munkaerőállomány	ÉME/üzem	0,88	2,90	36,33	2,63
	Munkaerőállomány	ÉME/száz számosállat	9,69	4,26	5,13	5,79
	Eszközérték	ezer HUF/száz számosállat	193 284,86	124 106,68	122 268,58	134 736,61
	ebből: tárgyi eszközök értéke	ezer HUF/száz számosállat	124 616,57	82 808,64	67 509,83	79 496,83
Termelési szerkezet	Vetésterület összesen	hektár/üzem	9,09	64,22	817,65	49,98
	ebből: kalászos gabonafélék	hektár/üzem	2,51	23,40	300,28	17,63
	szemeskukorica	hektár/üzem	2,68	13,74	137,40	9,67
	olajos, hüvelyes és rosnövények	hektár/üzem	0,27	4,49	92,41	4,73
	ebből: napraforgó	hektár/üzem	0,26	3,32	62,35	3,29
	burgonya	hektár/üzem	0,00	0,00	0,27	0,01
	repce	hektár/üzem	0,00	1,12	21,49	1,05
	silókukorica	hektár/üzem	0,27	7,39	110,44	5,81
	lucerna	hektár/üzem	2,47	13,38	102,00	7,89
	egyéb szántóföldi takarmánynöv.	hektár/üzem	0,69	1,73	60,75	3,44
	Parlag terület	hektár/üzem	0,49	4,83	64,24	3,71
	Állatállomány	sz.á./ezer EUR STÉ	0,55	0,60	0,55	0,55
	Állatállomány	sz.á./száz hektár MT	51,39	64,53	69,76	65,02
	ebből: szarvasmarha	sz.á./száz hektár MT	47,04	63,47	68,86	63,34
	ebből: tejlő tehén	sz.á./száz hektár MT	34,00	38,83	40,67	38,96
	növendék- és hizóállat	sz.á./száz hektár MT	12,88	24,41	28,14	24,28
	sertés	sz.á./száz hektár MT	1,44	0,46	0,73	0,85
	ebből: hizósertés	sz.á./száz hektár MT	0,86	0,37	0,16	0,34
	tenyészkoca	sz.á./száz hektár MT	0,32	0,05	0,24	0,23
juh	sz.á./száz hektár MT	1,37	0,60	0,03	0,41	
baromfi	sz.á./száz hektár MT	0,00	0,00	0,00	0,00	
Hozamok, értékesítési árak	Búza	tonna/hektár	3,07	2,92	3,20	3,17
	Rozs	tonna/hektár	1,40	2,01	1,68	1,59
	Őszi árpa	tonna/hektár	2,78	2,57	2,68	2,67
	Szemeskukorica	tonna/hektár	5,09	5,82	5,74	5,59
	Napraforgó	tonna/hektár	2,47	1,24	1,59	1,61
	Burgonya	tonna/hektár	0,00	0,00	17,62	17,62
	Repce	tonna/hektár	0,00	1,61	2,16	2,10
	Tejhozam	liter/tehen	3 731,26	4 229,76	7 739,67	6 478,67
	Malac (felnevelt)	darab/koca	8,51	12,10	13,11	11,69
	Tyúktojás	darab/tojó	0,00	0,00	0,00	0,00
	Búza	HUF/kg	38,25	36,18	41,81	41,58
	Rozs	HUF/kg	0,00	37,00	38,00	37,81
	Őszi árpa	HUF/kg	27,01	26,96	31,06	30,67
	Szemeskukorica	HUF/kg	38,36	39,68	41,50	40,94
	Napraforgó	HUF/kg	98,97	96,57	91,39	92,32
	Burgonya	HUF/kg	0,00	0,00	78,82	78,82
	Repce	HUF/kg	0,00	80,28	78,43	78,57
	Tehéntej	HUF/liter	88,28	71,26	74,18	76,44
	Vágósertés	HUF/kg	298,89	297,19	298,33	298,18
Tyúktojás	HUF/darab	0,00	0,00	0,00	0,00	

Adat, mutató	Termelési irány ⇨ Üzemméret ⇨ Mértékegység	Húsmarha- és juhtartók (számosállat szerint)				
		<=30	>30-90	>90	Összes	
Üzemszám a mintában	-	46	51	44	141	
Üzemszám a megfigyelt alapsokaságban	-	5 285	1 824	579	7 689	
Standard termelési érték	ezer HUF/üzem	3 520,79	7 255,87	29 456,45	6 361,12	
Standard termelési érték	ezer EUR/üzem	13,59	28,00	113,66	24,55	
Eszközellátottság	Összes terület	hektár/üzem	37,64	76,08	316,60	67,78
	ebből: bérelt terület	hektár/üzem	13,62	41,92	227,53	36,45
	Mezőgazdasági terület (MT)	hektár/ezer EUR STÉ	2,71	2,66	2,76	2,71
	Mezőgazdasági terület (MT)	hektár/üzem	36,84	74,35	313,68	66,60
	ebből: szántó	hektár/üzem	16,31	27,15	118,38	26,57
	gyep	hektár/üzem	20,53	47,12	194,99	39,99
	szőlő, gyümölcsös	hektár/üzem	0,00	0,09	0,31	0,05
	MT átlagos aranykorona értéke	AK/hektár	14,18	10,94	11,68	13,22
	Munkaerőállomány	ÉME/ezer EUR STÉ	0,08	0,06	0,03	0,06
	Munkaerőállomány	ÉME/üzem	1,08	1,69	3,93	1,44
	Munkaerőállomány	ÉME/száz számosállat	6,17	3,51	2,23	3,91
	Eszközérték	ezer HUF/száz számosállat	141 862,31	87 655,61	109 204,80	113 158,96
	ebből: tárgyi eszközök értéke	ezer HUF/száz számosállat	94 809,73	64 792,38	74 428,67	78 083,25
	Termelési szerkezet	Vetésterület összesen	hektár/üzem	13,72	25,01	100,75
ebből: kalászos gabonafélék		hektár/üzem	5,99	7,75	29,42	8,17
szemeskukorica		hektár/üzem	1,71	4,61	25,89	4,22
olajos, hüvelyes és rosnövények		hektár/üzem	0,37	1,31	13,28	1,56
ebből: napraforgó		hektár/üzem	0,37	1,11	4,32	0,84
burgonya		hektár/üzem	0,00	0,00	0,00	0,00
repce		hektár/üzem	0,00	0,17	3,27	0,29
silókukorica		hektár/üzem	0,40	0,92	12,89	1,46
lucerna		hektár/üzem	4,92	6,54	15,66	6,11
egyéb szántóföldi takarmánynöv.		hektár/üzem	0,29	0,81	1,81	0,53
Parlag terület		hektár/üzem	2,58	2,13	17,62	3,61
Állatállomány		sz.á./ezer EUR STÉ	1,28	1,72	1,55	1,50
Állatállomány		sz.á./száz hektár MT	47,33	64,80	56,26	55,13
ebből: szarvasmarha		sz.á./száz hektár MT	21,13	22,88	37,05	27,24
ebből: tejlő tehén		sz.á./száz hektár MT	0,09	0,09	0,08	0,09
növendék- és hízóállat		sz.á./száz hektár MT	20,89	22,57	36,36	26,83
sertés		sz.á./száz hektár MT	0,70	0,13	0,05	0,32
ebből: hizósertés		sz.á./száz hektár MT	0,40	0,06	0,05	0,19
tenyészkoca		sz.á./száz hektár MT	0,16	0,05	0,00	0,08
juh		sz.á./száz hektár MT	22,47	40,77	19,00	26,08
baromfi		sz.á./száz hektár MT	0,02	0,00	0,00	0,01
Hozamok, értékesítési árak		Búza	tonna/hektár	2,45	3,00	3,01
	Rozs	tonna/hektár	1,00	1,44	1,31	1,31
	Őszi árpa	tonna/hektár	2,55	2,71	2,88	2,66
	Szemeskukorica	tonna/hektár	4,92	6,13	7,18	6,28
	Napraforgó	tonna/hektár	1,23	1,69	1,37	1,43
	Burgonya	tonna/hektár	16,00	34,50	0,00	23,90
	Repce	tonna/hektár	0,00	0,66	2,26	2,04
	Tejhozam	liter/tehén	4 350,00	2 387,23	3 261,54	3 466,23
	Malac (felnevelt)	darab/koca	16,36	11,61	0,00	15,87
	Tyúktojás	darab/tojó	251,22	0,00	0,00	251,22
	Búza	HUF/kg	38,47	36,90	54,18	43,37
	Rozs	HUF/kg	0,00	0,00	0,00	0,00
	Őszi árpa	HUF/kg	29,73	38,43	25,00	30,47
	Szemeskukorica	HUF/kg	37,48	39,99	44,71	40,85
	Napraforgó	HUF/kg	95,97	100,63	77,66	87,43
	Burgonya	HUF/kg	55,71	0,00	0,00	55,71
	Repce	HUF/kg	0,00	94,00	83,68	83,91
	Tehéntej	HUF/liter	140,00	147,47	58,27	115,96
Vágósertés	HUF/kg	295,39	298,98	0,00	295,80	
Tyúktojás	HUF/darab	21,61	0,00	0,00	21,61	

3.1.4./b Átlagadatok (a számosállat alapján számított) üzemméret és termelési irány szerint (Országos adatok - Összes gazdaság)

Adat, mutató	Termelési irány ⇨ Üzemméret ⇨ Mértékegység	Tejtermelő tehenészetek (számosállat szerint)				
		<=40	>40-150	>150	Összes	
Üzemszám a mintában	-	41	51	47	139	
Üzemszám a megfigyelt alapsokaságban	-	5 548	611	284	6 443	
Standard termelési érték	ezer HUF/üzem	4 279,57	29 637,62	334 363,02	21 243,86	
Standard termelési érték	ezer EUR/üzem	16,51	114,36	1 290,20	81,97	
Mérleg adatok	Ingtatlanok	ezer HUF/számosállat	918,30	564,78	293,09	439,11
	ebből: termőföld	ezer HUF/számosállat	271,68	153,27	9,80	75,17
	ültetvények	ezer HUF/számosállat	0,00	0,10	0,00	0,02
	épületek, építmények	ezer HUF/számosállat	272,45	255,03	253,53	256,99
	Gépek, berendezések, járművek	ezer HUF/számosállat	211,14	172,92	166,81	175,30
	Befektetett pénzügyi eszközök	ezer HUF/számosállat	0,00	0,44	20,43	14,08
	Forgóeszközök	ezer HUF/számosállat	678,00	400,91	494,19	512,55
	ebből: készletek	ezer HUF/számosállat	204,15	178,85	271,55	246,81
	ebből: állatok	ezer HUF/számosállat	52,29	65,06	97,75	85,30
	mezei leltár	ezer HUF/számosállat	20,72	29,09	41,97	36,49
	követelések, értékpapírok, pénzeszk.	ezer HUF/számosállat	473,86	222,06	222,64	265,74
	Eszközérték összesen	ezer HUF/üzem	17 551,93	84 499,43	865 255,90	61 291,73
	Eszközérték összesen	ezer HUF/ezer EUR STÉ	1 062,89	738,88	670,64	747,70
	Eszközérték összesen	ezer HUF/számosállat	1 932,85	1 241,07	1 222,69	1 347,37
	Saját tőke	ezer HUF/számosállat	1 819,38	1 100,17	803,03	1 019,89
	Céltartalékok	ezer HUF/számosállat	0,00	0,00	1,31	0,90
	Kötelezettségek	ezer HUF/számosállat	113,47	139,86	406,47	318,28
	ebből: hosszú lejáratú kötelezettségek	ezer HUF/számosállat	24,31	40,74	119,45	91,93
	ebből: beruházási és fejl. hitelek	ezer HUF/számosállat	11,96	33,67	66,26	52,31
	rövid lejáratú kötelezettségek	ezer HUF/számosállat	75,68	72,81	283,65	217,99
	ebből: szállítók	ezer HUF/számosállat	0,89	3,44	88,25	61,20
	röv. lej. hitelek és kölcsönök	ezer HUF/számosállat	1,68	1,72	136,21	94,01
	Befektetések	Bruttó beruházás	ezer HUF/üzem	420,58	6 743,23	156 864,05
Bruttó beruházás		ezer HUF/ezer EUR STÉ	25,47	58,96	121,58	96,63
Bruttó beruházás		ezer HUF/számosállat	46,31	99,04	221,66	174,12
ebből: ingatlanok		ezer HUF/számosállat	5,50	26,61	48,24	37,82
gépek, berendezések, járművek		ezer HUF/számosállat	15,30	23,72	25,53	23,51
tenyészállatok		ezer HUF/számosállat	24,34	20,30	59,77	48,08
befejezetlen beruházások		ezer HUF/számosállat	0,00	28,30	81,20	59,74
Beruházási támogatások		ezer HUF/számosállat	0,00	11,32	10,91	9,09
Készletváltozás		ezer HUF/számosállat	27,29	26,04	-4,30	5,44
ebből: állatok készletérték változása		ezer HUF/számosállat	10,65	13,96	16,59	15,19
anyagkészletek változása		ezer HUF/számosállat	16,64	12,07	-20,88	-9,76
Nettó beruházás		ezer HUF/üzem	-287,26	790,24	48 102,63	1 949,42
Nettó beruházás		ezer HUF/ezer EUR STÉ	-17,40	6,91	37,28	23,78
Nettó beruházás	ezer HUF/számosállat	-31,63	11,61	67,97	42,85	
Nettó kötelezettségek	ezer HUF/számosállat	-360,39	-82,20	183,84	52,54	
Eredménykimutatás	Értékesítés nettó árbevétele a mg.-ban	ezer HUF/üzem	3 234,34	20 123,39	415 376,30	23 015,48
	Értékesítés nettó árbevétele a mg.-ban	ezer HUF/ezer EUR STÉ	195,86	175,96	321,95	280,77
	Értékesítés nettó árbevétele a mg.-ban	ezer HUF/számosállat	356,17	295,56	586,96	505,95
	ebből: szántóföldi növ.term., gyepgazd.	ezer HUF/számosállat	52,96	43,71	127,71	102,94
	ebből: kalászos gabonafélék	ezer HUF/számosállat	9,18	11,14	57,26	42,45
	szemeskukorica	ezer HUF/számosállat	24,11	24,48	42,52	36,80
	olajos, hüvelyes és rosnöv.	ezer HUF/számosállat	6,62	7,24	21,92	17,21
	ebből: napraforgó	ezer HUF/számosállat	6,62	5,12	15,57	12,55
	burgonya	ezer HUF/számosállat	0,00	0,00	0,45	0,31
	repce	ezer HUF/számosállat	0,00	2,12	5,10	3,80
	állattenyésztés	ezer HUF/számosállat	286,63	243,71	380,32	344,83
	ebből: szarvasmarha	ezer HUF/számosállat	63,29	58,98	46,14	50,91
	tej, tejtermékek	ezer HUF/számosállat	220,79	182,10	329,11	289,63
	sertés	ezer HUF/számosállat	6,72	6,49	3,62	4,56
	baromfi, tojás	ezer HUF/számosállat	0,00	0,00	0,00	0,00
	kertészet	ezer HUF/számosállat	0,00	0,00	0,00	0,00
	gyümölcsstermelés	ezer HUF/számosállat	0,00	0,00	0,00	0,00
szőlő- és bortermelés	ezer HUF/számosállat	0,00	0,00	0,00	0,00	
mezőgazdasági szolgáltatások	ezer HUF/számosállat	8,51	1,86	30,37	22,57	
erdő- és vadgazdálkodás	ezer HUF/számosállat	0,00	0,00	0,29	0,20	

Adat, mutató	Termelési irány ⇨ Üzemméret ⇨ Mértékegység	Húsmarha- és juhtartók (számosállat szerint)					
		<=30	>30-90	>90	Összes		
Üzemszám a mintában	-	46	51	44	141		
Üzemszám a megfigyelt alapsokaságban	-	5 285	1 824	579	7 689		
Standard termelési érték	ezer HUF/üzem	3 520,79	7 255,87	29 456,45	6 361,12		
Standard termelési érték	ezer EUR/üzem	13,59	28,00	113,66	24,55		
Mérleg adatok	Ingtatlanok	ezer HUF/számosállat	738,40	459,85	459,12	550,53	
	ebből: termőföld	ezer HUF/számosállat	243,46	152,25	72,41	153,11	
	ültetvények	ezer HUF/számosállat	0,04	0,75	1,13	0,66	
	épületek, építmények	ezer HUF/számosállat	355,79	200,90	280,54	280,31	
	Gépek, berendezések, járművek	ezer HUF/számosállat	132,69	84,08	169,12	130,75	
	Befektetett pénzügyi eszközök	ezer HUF/számosállat	0,00	0,01	0,15	0,06	
	Forgóeszközök	ezer HUF/számosállat	470,53	228,10	344,77	349,51	
	ebből: készletek	ezer HUF/számosállat	152,63	110,13	148,50	137,91	
	ebből: állatok	ezer HUF/számosállat	76,38	51,45	47,87	58,29	
	mezei leltár	ezer HUF/számosállat	17,17	13,27	18,30	16,36	
	követelések, értékpapírok, pénzeszk.	ezer HUF/számosállat	317,89	117,96	196,26	211,60	
	Eszközérték összesen	ezer HUF/üzem	24 738,82	42 230,60	192 711,55	41 545,07	
	Eszközérték összesen	ezer HUF/ezer EUR STÉ	1 820,96	1 508,34	1 695,47	1 692,57	
	Eszközérték összesen	ezer HUF/számosállat	1 418,62	876,56	1 092,05	1 131,59	
	Saját tőke	ezer HUF/számosállat	1 324,22	703,60	840,45	955,80	
	Céltartalékok	ezer HUF/számosállat	0,00	0,00	0,00	0,00	
	Kötelezettségek	ezer HUF/számosállat	94,41	172,96	236,82	170,44	
	ebből: hosszú lejáratú kötelezettségek	ezer HUF/számosállat	18,48	38,83	96,55	53,09	
	ebből: beruházási és fejl. hitelek	ezer HUF/számosállat	17,26	21,28	19,37	19,28	
	rövid lejáratú kötelezettségek	ezer HUF/számosállat	39,10	41,44	131,32	73,23	
	ebből: szállítók	ezer HUF/számosállat	2,01	5,85	56,79	23,05	
	röv. lej. hitelek és kölcsönök	ezer HUF/számosállat	5,41	1,13	39,82	16,54	
	Befektetések	Bruttó beruházás	ezer HUF/üzem	487,19	2 924,14	38 521,08	3 931,12
		Bruttó beruházás	ezer HUF/ezer EUR STÉ	35,86	104,44	338,91	160,16
		Bruttó beruházás	ezer HUF/számosállat	27,94	60,69	218,29	107,07
		ebből: ingatlanok	ezer HUF/számosállat	5,31	34,21	96,12	47,20
		gépek, berendezések, járművek	ezer HUF/számosállat	6,97	7,46	28,80	15,03
tenyészállatok		ezer HUF/számosállat	8,23	17,71	16,43	14,15	
befejezetlen beruházások		ezer HUF/számosállat	0,00	1,28	76,64	28,16	
Beruházási támogatások		ezer HUF/számosállat	0,00	11,18	16,55	9,47	
Készletváltozás		ezer HUF/számosállat	9,40	29,02	8,46	15,17	
ebből: állatok készletérték változása		ezer HUF/számosállat	4,08	20,11	-11,97	3,26	
anyagkészletek változása		ezer HUF/számosállat	5,32	8,92	20,42	11,91	
Nettó beruházás		ezer HUF/üzem	-415,26	544,31	16 698,13	1 101,85	
Nettó beruházás		ezer HUF/ezer EUR STÉ	-30,57	19,44	146,91	44,89	
Nettó beruházás		ezer HUF/számosállat	-23,81	11,30	94,62	30,01	
Nettó kötelezettségek		ezer HUF/számosállat	-223,49	55,00	40,56	-41,16	
Eredménykimutatás	Értékesítés nettó árbevétele a mg.-ban	ezer HUF/üzem	3 455,89	6 252,13	36 016,49	6 572,66	
	Értékesítés nettó árbevétele a mg.-ban	ezer HUF/ezer EUR STÉ	254,38	223,31	316,87	267,77	
	Értékesítés nettó árbevétele a mg.-ban	ezer HUF/számosállat	198,17	129,77	204,10	179,02	
	ebből: szántóföldi növ.term., gyepgazd.	ezer HUF/számosállat	43,60	23,17	51,23	40,00	
	ebből: kalászos gabonafélék	ezer HUF/számosállat	17,83	4,12	12,78	11,73	
	szemeskukorica	ezer HUF/számosállat	10,45	13,44	12,71	12,20	
	olajos, hüvelyes és rostnöv.	ezer HUF/számosállat	0,88	4,00	19,44	8,58	
	ebből: napraforgó	ezer HUF/számosállat	0,88	3,90	4,05	2,97	
	burgonya	ezer HUF/számosállat	0,02	0,00	0,00	0,01	
	repce	ezer HUF/számosállat	0,00	0,10	3,51	1,30	
	állattenyésztés	ezer HUF/számosállat	151,87	103,11	91,91	114,98	
	ebből: szarvasmarha	ezer HUF/számosállat	72,54	36,33	57,56	55,84	
	tej, tejtermékek	ezer HUF/számosállat	1,06	0,97	0,26	0,74	
	sertés	ezer HUF/számosállat	6,13	0,99	0,00	2,31	
	baromfi, tojás	ezer HUF/számosállat	0,49	0,00	0,00	0,16	
	kertészet	ezer HUF/számosállat	0,00	0,92	0,00	0,29	
	gyümölcsstermelés	ezer HUF/számosállat	0,00	0,71	1,41	0,73	
	szőlő- és bortermelés	ezer HUF/számosállat	0,00	0,14	0,26	0,14	
mezőgazdasági szolgáltatások	ezer HUF/számosállat	0,05	0,22	15,11	5,56		
erdő- és vadgazdálkodás	ezer HUF/számosállat	0,00	0,00	0,29	0,11		

3.1.4./c Átlagadatok (a számosállat alapján számított) üzemméret és termelési irány szerint (Országos adatok - Összes gazdaság)

Adat, mutató	Termelési irány ⇨ Üzemméret ⇨ Mértékegység	Tejtermelő tehenészetek (számosállat szerint)			
		≤40	>40-150	>150	Összes
Üzemszám a mintában	-	41	51	47	139
Üzemszám a megfigyelt alapsokaságban	-	5 548	611	284	6 443
Standard termelési érték	ezer HUF/üzem	4 279,57	29 637,62	334 363,02	21 243,86
Standard termelési érték	ezer EUR/üzem	16,51	114,36	1 290,20	81,97
Egyéb bevételek	ezer HUF/számosállat	209,11	163,44	210,65	203,69
ebből: agrártámogatások	ezer HUF/számosállat	152,92	146,60	181,29	171,49
Aktivált saját teljesítmények	ezer HUF/számosállat	35,67	26,75	43,53	39,80
ebből: saját előállítású eszközök állományvált.	ezer HUF/számosállat	7,52	17,92	60,95	45,66
saját term. készletek állományváltozása	ezer HUF/számosállat	16,27	3,18	-33,10	-19,47
Bruttó termelési érték a mg.-ban	ezer HUF/számosállat	600,95	485,75	841,15	749,43
Anyagköltség (vásárolt anyagok)	ezer HUF/számosállat	217,38	152,26	344,39	295,29
ebből: növénytermesztés közvetlen anyagköltségei	ezer HUF/számosállat	27,94	32,81	54,37	46,77
ebből: vetőmag, szaporítóanyag	ezer HUF/számosállat	10,63	11,57	15,43	14,06
műtrágyák	ezer HUF/számosállat	10,50	11,70	19,68	16,97
növényvédőszer	ezer HUF/számosállat	6,16	8,48	18,84	15,19
ebből: állattenyésztés közvetlen anyagköltségei	ezer HUF/számosállat	97,74	55,37	174,15	144,16
ebből: állatvásárlás	ezer HUF/számosállat	9,73	1,58	2,32	3,49
takarmányvásárlás	ezer HUF/számosállat	61,00	38,34	135,30	108,77
ebből: egyéb anyagköltség	ezer HUF/számosállat	91,68	64,08	115,72	104,26
ebből: fűtőanyag, áram, víz	ezer HUF/számosállat	25,90	11,81	23,10	21,98
hajtó- és kenőanyag	ezer HUF/számosállat	46,56	37,69	56,47	52,10
Személyi jellegű ráfordítások	ezer HUF/számosállat	41,51	42,91	139,65	109,06
ebből: bérköltség	ezer HUF/számosállat	31,16	31,87	101,40	79,46
személyi jellegű egyéb kifizetések	ezer HUF/számosállat	0,00	0,86	8,20	5,75
Értécsökkenési leírás	ezer HUF/számosállat	51,71	50,81	73,69	66,67
ebből: épületek, építmények	ezer HUF/számosállat	9,54	8,47	9,59	9,42
gépek, berendezések, járművek	ezer HUF/számosállat	24,77	29,19	35,50	32,76
Egyéb költségek	ezer HUF/számosállat	66,05	46,52	117,17	98,36
ebből: földbérleti díjak	ezer HUF/számosállat	7,34	10,12	37,07	28,14
bérvállalkozók díja	ezer HUF/számosállat	15,40	8,81	15,15	14,29
bankköltségek	ezer HUF/számosállat	1,65	0,90	1,90	1,71
biztosítási díjak	ezer HUF/számosállat	4,60	2,17	7,00	5,90
Üzemi költségek a mg.-ban összesen	ezer HUF/ezer EUR STÉ	244,56	189,70	412,94	354,21
Üzemi költségek a mg.-ban összesen	ezer HUF/számosállat	444,74	318,63	752,86	638,29
Bruttó hozzáadott érték	ezer HUF/számosállat	291,24	288,72	331,69	318,64
Nettó hozzáadott érték	ezer HUF/ezer EUR STÉ	131,72	141,64	141,51	139,83
Nettó hozzáadott érték	ezer HUF/számosállat	239,53	237,91	257,99	251,97
Üzemi tevékenység eredménye a mg.-ban	ezer HUF/üzem	1 418,60	11 378,56	62 475,89	5 056,11
Üzemi tevékenység eredménye a mg.-ban	ezer HUF/ezer EUR STÉ	85,91	99,50	48,42	61,68
Üzemi tevékenység eredménye a mg.-ban	ezer HUF/számosállat	156,22	167,12	88,28	111,15
Pénzügyi műveletek eredménye	ezer HUF/számosállat	-2,17	-5,65	-20,36	-15,15
Szokásos vállalkozási eredmény	ezer HUF/ezer EUR STÉ	84,71	96,13	37,25	53,27
Szokásos vállalkozási eredmény	ezer HUF/számosállat	154,05	161,47	67,92	96,00
Rendkívüli eredmény	ezer HUF/számosállat	-18,44	0,00	0,88	-2,57
Adózás előtti eredmény	ezer HUF/üzem	1 231,40	10 993,72	48 689,76	4 250,31
Adózás előtti eredmény	ezer HUF/ezer EUR STÉ	74,57	96,13	37,74	51,85
Adózás előtti eredmény	ezer HUF/számosállat	135,60	161,47	68,80	93,43
Adózás előtti eredmény	ezer HUF/ÉME	1 399,53	3 793,41	1 340,18	1 613,03
Adózott eredmény	ezer HUF/számosállat	131,50	152,86	63,80	88,08
Mérleg szerinti eredmény	ezer HUF/számosállat	22,20	58,63	51,62	47,56
Termelésiérték-arányos jövedelmezőség	százalék	22,56	33,24	8,18	12,47
Össztőke jövedelmezősége	százalék	7,21	13,49	7,24	8,05
Saját tőke jövedelmezősége	százalék	7,45	14,68	8,57	9,16
Munka-jövedelmezőség	ezer HUF/ÉME	1 721,09	4 562,29	3 474,95	3 084,03
Cash-flow	ezer HUF/üzem	671,15	7 451,40	88 678,64	5 196,03
A befektetések fedezettsége	százalék	159,58	110,50	56,53	65,60
Likviditási gyorsráta	-	6,26	3,05	0,78	1,22
Likviditási ráta	-	8,96	5,51	1,74	2,35
Saját tőke aránya	százalék	94,13	88,65	65,68	75,70
Tőkeellátottság	százalék	144,99	131,13	112,45	123,66
Dinamikus eladósodottsági mutató	év	-4,88	-0,75	1,47	0,46

Adat, mutató	Termelési irány ⇨ Üzemméret ⇨ Mértékegység	Húsmarha- és juhtartók (számosállat szerint)			
		<=30	>30-90	>90	Összes
Üzemszám a mintában	-	46	51	44	141
Üzemszám a megfigyelt alapsokaságban	-	5 285	1 824	579	7 689
Standard termelési érték	ezer HUF/üzem	3 520,79	7 255,87	29 456,45	6 361,12
Standard termelési érték	ezer EUR/üzem	13,59	28,00	113,66	24,55
Egyéb bevételek	ezer HUF/számosállat	188,99	135,02	218,19	182,76
ebből: agrártámogatások	ezer HUF/számosállat	171,22	118,92	172,97	155,57
Aktivált saját teljesítmények	ezer HUF/számosállat	22,16	25,48	19,85	22,36
ebből: saját előállítású eszközök állományvált. saját term. készletek állományváltozása	ezer HUF/számosállat	5,73	9,68	19,91	12,09
	ezer HUF/számosállat	3,93	7,31	-5,77	1,47
Bruttó termelési érték a mg-ban	ezer HUF/számosállat	409,33	290,27	442,14	384,15
Anyagköltség (vásárolt anyagok)	ezer HUF/számosállat	154,82	100,31	108,18	120,96
ebből: növénytermesztés közvetlen anyagköltségei	ezer HUF/számosállat	18,49	12,44	32,00	21,50
ebből: vetőmag, szaporítóanyag	ezer HUF/számosállat	7,71	5,15	11,15	8,16
műtrágyák	ezer HUF/számosállat	5,58	3,96	12,95	7,75
növényvédőszer	ezer HUF/számosállat	4,04	2,85	7,04	4,76
ebből: állattenyésztés közvetlen anyagköltségei	ezer HUF/számosállat	85,61	55,13	34,71	57,69
ebből: állatvásárlás	ezer HUF/számosállat	24,05	9,19	1,63	11,31
takarmányvásárlás	ezer HUF/számosállat	51,28	34,11	25,64	36,65
ebből: egyéb anyagköltség	ezer HUF/számosállat	50,62	32,71	41,47	41,73
ebből: fűtőanyag, áram, víz	ezer HUF/számosállat	10,14	5,54	3,84	6,43
hajtó- és kenőanyag	ezer HUF/számosállat	31,81	20,14	27,53	26,63
Személyi jellegű ráfordítások	ezer HUF/számosállat	38,34	25,65	29,19	31,07
ebből: bérköltség	ezer HUF/számosállat	28,51	19,35	22,59	23,51
személyi jellegű egyéb kifizetések	ezer HUF/számosállat	0,00	0,00	0,18	0,07
Értékcsökkenési leírás	ezer HUF/számosállat	41,32	34,98	49,02	42,13
ebből: épületek, építmények	ezer HUF/számosállat	11,01	6,99	7,89	8,63
gépek, berendezések, járművek	ezer HUF/számosállat	15,03	12,81	22,36	17,00
Egyéb költségek	ezer HUF/számosállat	44,48	34,43	50,66	43,59
ebből: földbérleti díjak	ezer HUF/számosállat	3,82	8,53	20,39	11,29
bérvállalkozók díja	ezer HUF/számosállat	15,18	6,81	10,32	10,81
bankköltségek	ezer HUF/számosállat	0,68	0,62	1,00	0,78
biztosítási díjak	ezer HUF/számosállat	2,74	1,66	2,96	2,48
Üzemi költségek a mg.-ban összesen	ezer HUF/ezer EUR STÉ	412,45	392,04	450,93	420,35
Üzemi költségek a mg.-ban összesen	ezer HUF/számosállat	321,32	227,83	290,44	281,03
Bruttó hozzáadott érték	ezer HUF/számosállat	180,89	159,11	254,51	200,77
Nettó hozzáadott érték	ezer HUF/ezer EUR STÉ	179,15	213,60	319,03	237,28
Nettó hozzáadott érték	ezer HUF/számosállat	139,57	124,13	205,49	158,64
Üzemi tevékenység eredménye a mg.-ban	ezer HUF/üzem	1 534,73	3 008,36	26 770,21	3 785,79
Üzemi tevékenység eredménye a mg.-ban	ezer HUF/ezer EUR STÉ	112,97	107,45	235,52	154,24
Üzemi tevékenység eredménye a mg.-ban	ezer HUF/számosállat	88,01	62,44	151,70	103,12
Pénzügyi műveletek eredménye	ezer HUF/számosállat	0,02	-3,26	-17,54	-7,36
Szokásos vállalkozási eredmény	ezer HUF/ezer EUR STÉ	113,00	101,84	208,29	143,23
Szokásos vállalkozási eredmény	ezer HUF/számosállat	88,03	59,18	134,16	95,76
Rendkívüli eredmény	ezer HUF/számosállat	0,00	-0,76	0,00	-0,24
Adózás előtti eredmény	ezer HUF/üzem	1 535,16	2 814,47	23 674,89	3 506,85
Adózás előtti eredmény	ezer HUF/ezer EUR STÉ	113,00	100,52	208,29	142,87
Adózás előtti eredmény	ezer HUF/számosállat	88,03	58,42	134,16	95,52
Adózás előtti eredmény	ezer HUF/ÉME	1 426,96	1 664,74	6 022,41	2 440,69
Adózott eredmény	ezer HUF/számosállat	80,97	55,84	123,63	88,60
Mérleg szerinti eredmény	ezer HUF/számosállat	31,79	16,95	89,12	47,93
Termelésiérték-arányos jövedelmezőség	százalék	21,51	20,13	30,34	24,87
Össztőke jövedelmezősége	százalék	6,35	7,05	13,73	9,10
Saját tőke jövedelmezősége	százalék	6,65	8,30	15,96	9,99
Munka-jövedelmezőség	ezer HUF/ÉME	1 889,07	2 216,17	7 044,62	3 043,20
Cash-flow	ezer HUF/üzem	1 274,90	2 501,77	24 378,23	3 306,76
A befektetések fedezettsége	százalék	261,68	85,56	63,29	84,12
Likviditási gyorsráta	-	8,13	2,85	1,49	2,89
Likviditási ráta	-	12,03	5,50	2,63	4,77
Saját tőke aránya	százalék	93,35	80,27	76,96	84,47
Tőkeellátottság	százalék	139,67	108,50	112,76	122,32
Dinamikus eladósodottsági mutató	év	-3,06	1,06	0,29	-0,46

3.1.5./a Átlagadatok (a számosállat alapján számított) üzemméret és termelési irány szerint (Országos adatok - Összes gazdaság)

Adat, mutató	Termelési irány ⇨ Üzemméret ⇨ Mértékegység	Sertéstartók (számosállat szerint)			Összes	
		≤180	>180-900	>900		
Üzemszám a mintában	-	20	17	19	56	
Üzemszám a megfigyelt alapsokaságban	-	1 480	175	172	1 827	
Standard termelési érték	ezer HUF/üzem	3 434,03	29 935,32	330 680,01	36 846,60	
Standard termelési érték	ezer EUR/üzem	13,25	115,51	1 275,99	142,18	
Eszközellátottság	Összes terület	hektár/üzem	5,50	35,21	293,32	35,50
	ebből: bérelt terület	hektár/üzem	0,92	20,02	280,66	29,15
	Mezőgazdasági terület (MT)	hektár/ezer EUR STÉ	0,31	0,30	0,23	0,24
	Mezőgazdasági terület (MT)	hektár/üzem	4,11	34,52	290,29	34,03
	ebből: szántó	hektár/üzem	2,26	30,87	278,20	31,03
	gyep	hektár/üzem	1,82	3,65	12,08	2,97
	szőlő, gyümölcsös	hektár/üzem	0,04	0,00	0,00	0,03
	MT átlagos aranykorona értéke	AK/hektár	10,74	13,61	15,90	11,50
	Munkaerőállomány	ÉME/ezer EUR STÉ	0,06	0,02	0,02	0,02
	Munkaerőállomány	ÉME/üzem	0,76	2,52	22,73	3,00
	Munkaerőállomány	ÉME/száz számosállat	7,84	3,19	2,39	2,85
	Eszközérték	ezer HUF/száz számosállat	184 423,05	75 710,21	55 587,97	66 598,55
	ebből: tárgyi eszközök értéke	ezer HUF/száz számosállat	136 215,67	44 005,59	29 816,80	38 735,26
Termelési szerkezet	Vetésterület összesen	hektár/üzem	2,17	30,63	260,81	29,30
	ebből: kalászos gabonafélék	hektár/üzem	0,80	17,08	90,60	10,83
	szemeskukorica	hektár/üzem	0,60	8,98	110,45	11,77
	olajos, hüvelyes és rosnövények	hektár/üzem	0,00	3,39	31,05	3,25
	ebből: napraforgó	hektár/üzem	0,00	0,97	11,67	1,19
	burgonya	hektár/üzem	0,00	0,12	0,00	0,01
	repce	hektár/üzem	0,00	0,00	6,64	0,63
	silókukorica	hektár/üzem	0,00	0,00	0,00	0,00
	lucerna	hektár/üzem	0,61	0,37	17,60	2,19
	egyéb szántóföldi takarmánynöv.	hektár/üzem	0,15	0,45	0,84	0,25
	Parlag terület	hektár/üzem	0,09	0,24	27,66	2,70
	Állatállomány	sz.á./ezer EUR STÉ	0,73	0,68	0,75	0,74
	Állatállomány	sz.á./száz hektár MT	234,52	228,82	328,23	309,39
	ebből: szarvasmarha	sz.á./száz hektár MT	0,00	0,00	0,00	0,00
	ebből: tejelő tehén	sz.á./száz hektár MT	0,00	0,00	0,00	0,00
	növendék- és hizóállat	sz.á./száz hektár MT	0,00	0,00	0,00	0,00
	sertés	sz.á./száz hektár MT	226,43	228,82	328,17	308,55
	ebből: hizósertés	sz.á./száz hektár MT	100,94	132,52	174,10	162,89
	tenyészkoca	sz.á./száz hektár MT	65,22	50,17	57,77	57,76
	juh	sz.á./száz hektár MT	3,29	0,00	0,00	0,32
baromfi	sz.á./száz hektár MT	3,25	0,00	0,00	0,32	
Hozamok, értékesítési árak	Búza	tonna/hektár	4,26	3,76	3,13	3,28
	Rozs	tonna/hektár	0,00	3,01	0,00	3,01
	Őszi árpa	tonna/hektár	2,94	2,78	3,61	3,47
	Szemeskukorica	tonna/hektár	7,53	6,08	6,14	6,19
	Napraforgó	tonna/hektár	0,00	1,13	1,69	1,65
	Burgonya	tonna/hektár	0,00	15,00	0,00	15,00
	Repce	tonna/hektár	0,00	0,00	1,46	1,46
	Tejhozam	liter/tehén	0,00	0,00	0,00	0,00
	Malac (felnevelt)	darab/koca	18,30	12,75	22,51	21,22
	Tyúktojás	darab/tojó	288,46	0,00	0,00	288,46
	Búza	HUF/kg	0,00	47,92	35,00	36,95
	Rozs	HUF/kg	0,00	0,00	0,00	0,00
	Őszi árpa	HUF/kg	0,00	34,00	33,11	33,12
	Szemeskukorica	HUF/kg	37,31	45,11	42,90	42,91
	Napraforgó	HUF/kg	0,00	93,06	103,19	102,66
	Burgonya	HUF/kg	0,00	80,00	0,00	80,00
	Repce	HUF/kg	0,00	0,00	81,68	81,68
	Tehéntej	HUF/liter	0,00	0,00	0,00	0,00
Vágósertés	HUF/kg	293,29	293,46	310,49	309,04	
Tyúktojás	HUF/darab	13,48	0,00	0,00	13,48	

Adat, mutató	Termelési irány ⇨ Üzemméret ⇨ Mértékegység	Baromfítartók (számosállat szerint)				
		≤20	>20-50	>50	Összes	
Üzemszám a mintában	-	38	32	48	118	
Üzemszám a megfigyelt alapsokaságban	-	6 280	372	591	7 243	
Standard termelési érték	ezer HUF/üzem	7 842,22	32 854,61	289 404,85	32 095,40	
Standard termelési érték	ezer EUR/üzem	30,26	126,78	1 116,72	123,85	
Eszközellátottság	Összes terület	hektár/üzem	5,25	19,93	158,85	18,53
	ebből: bérelt terület	hektár/üzem	2,24	5,93	150,67	14,54
	Mezőgazdasági terület (MT)	hektár/ezer EUR STÉ	0,17	0,12	0,14	0,14
	Mezőgazdasági terület (MT)	hektár/üzem	5,03	14,59	154,49	17,72
	ebből: szántó	hektár/üzem	4,44	9,79	147,17	16,36
	gyep	hektár/üzem	0,24	4,71	7,31	1,04
	szőlő, gyümölcsös	hektár/üzem	0,35	0,09	0,01	0,31
	MT átlagos aranykorona értéke	AK/hektár	9,49	9,63	7,54	9,34
	Munkaerőállomány	ÉME/ezer EUR STÉ	0,04	0,02	0,01	0,02
	Munkaerőállomány	ÉME/üzem	1,09	1,95	12,07	2,03
	Munkaerőállomány	ÉME/száz számosállat	14,61	6,10	4,54	6,81
	Eszközérték	ezer HUF/száz számosállat	191 370,26	105 479,01	102 014,72	121 596,04
	ebből: tárgyi eszközök értéke	ezer HUF/száz számosállat	117 230,86	71 787,00	63 319,17	75 483,73
	Termelési szerkezet	Vetésterület összesen	hektár/üzem	3,16	9,25	146,38
ebből: kalászos gabonafélék		hektár/üzem	2,19	1,78	65,80	7,35
szemeskukorica		hektár/üzem	0,52	4,56	38,65	3,84
olajos, hüvelyes és rosnövények		hektár/üzem	0,31	1,32	29,81	2,77
ebből: napraforgó		hektár/üzem	0,31	1,32	7,92	0,98
burgonya		hektár/üzem	0,00	0,00	0,06	0,01
repce		hektár/üzem	0,00	0,00	13,28	1,08
silókukorica		hektár/üzem	0,00	0,40	5,08	0,44
lucerna		hektár/üzem	0,00	0,53	4,01	0,36
egyéb szántóföldi takarmánynöv.		hektár/üzem	0,00	0,00	2,34	0,19
Parlag terület		hektár/üzem	1,29	1,20	0,81	1,24
Állatállomány		sz.á./ezer EUR STÉ	0,25	0,25	0,24	0,24
Állatállomány		sz.á./száz hektár MT	148,12	218,43	172,05	168,12
ebből: szarvasmarha		sz.á./száz hektár MT	0,00	0,00	10,03	7,14
ebből: tejlő tehén		sz.á./száz hektár MT	0,00	0,00	6,94	4,94
növendék- és hízóállat		sz.á./száz hektár MT	0,00	0,00	3,09	2,20
sertés		sz.á./száz hektár MT	0,23	0,51	0,00	0,08
ebből: hizósertés		sz.á./száz hektár MT	0,14	0,44	0,00	0,05
tenyészkoca		sz.á./száz hektár MT	0,06	0,01	0,00	0,02
juh		sz.á./száz hektár MT	0,00	1,51	1,75	1,31
baromfi		sz.á./száz hektár MT	147,58	212,19	160,74	159,67
Hozamok, értékesítési árak		Búza	tonna/hektár	2,91	3,71	4,01
	Rozs	tonna/hektár	0,00	0,36	2,51	0,78
	Őszi árpa	tonna/hektár	4,99	4,70	2,85	3,81
	Szemeskukorica	tonna/hektár	4,53	7,13	7,00	6,72
	Napraforgó	tonna/hektár	0,00	1,92	2,57	1,82
	Burgonya	tonna/hektár	0,00	0,00	17,50	17,50
	Repce	tonna/hektár	0,00	0,00	2,17	2,17
	Tejhozam	liter/tehén	0,00	0,00	7 360,81	7 360,81
	Malac (felnevelt)	darab/koca	11,67	0,00	0,00	11,67
	Tyúktojás	darab/tojó	272,02	267,84	259,65	263,52
	Búza	HUF/kg	30,00	35,58	36,81	36,45
	Rozs	HUF/kg	0,00	0,00	0,00	0,00
	Őszi árpa	HUF/kg	23,00	38,00	26,66	24,75
	Szemeskukorica	HUF/kg	40,61	41,72	40,94	40,95
	Napraforgó	HUF/kg	0,00	79,58	91,86	91,37
	Burgonya	HUF/kg	0,00	0,00	100,00	100,00
	Repce	HUF/kg	0,00	0,00	86,24	86,24
	Tehéntej	HUF/liter	0,00	0,00	65,88	65,88
Vágósertés	HUF/kg	328,64	316,09	0,00	324,14	
Tyúktojás	HUF/darab	22,18	20,05	13,87	16,42	

3.1.5./b Átlagadatok (a számosállat alapján számított) üzemméret és termelési irány szerint (Országos adatok - Összes gazdaság)

Adat, mutató	Termelési irány ⇨ Üzemméret ⇨ Mértékegység	Sertéstartók (számosállat szerint)			Összes	
		≤180	>180-900	>900		
Üzemszám a mintában	-	20	17	19	56	
Üzemszám a megfigyelt alapsokaságban	-	1 480	175	172	1 827	
Standard termelési érték	ezer HUF/üzem	3 434,03	29 935,32	330 680,01	36 846,60	
Standard termelési érték	ezer EUR/üzem	13,25	115,51	1 275,99	142,18	
Mérleg adatok	Ingatlanok	ezer HUF/számosállat	1 242,86	372,33	153,88	250,43
	ebből: termőföld	ezer HUF/számosállat	136,21	37,88	4,59	16,76
	ültetvények	ezer HUF/számosállat	1,65	0,00	0,00	0,12
	épületek, építmények	ezer HUF/számosállat	911,27	247,94	142,44	207,10
	Gépek, berendezések, járművek	ezer HUF/számosállat	58,42	43,82	43,44	44,58
	Befektetett pénzügyi eszközök	ezer HUF/számosállat	29,75	0,00	5,46	6,87
	Forgóeszközök	ezer HUF/számosállat	452,32	317,05	230,23	252,96
	ebből: készletek	ezer HUF/számosállat	126,22	108,94	141,35	137,90
	ebből: állatok	ezer HUF/számosállat	66,29	56,03	111,44	104,11
	mezei leltár	ezer HUF/számosállat	9,36	7,45	12,37	11,80
	követelések, értékpapírok, pénzeszk.	ezer HUF/számosállat	326,10	208,11	88,88	115,07
	Eszközérték összesen	ezer HUF/üzem	17 796,47	59 809,36	529 646,21	70 111,34
	Eszközérték összesen	ezer HUF/ezer EUR STÉ	1 343,05	517,78	415,09	493,12
	Eszközérték összesen	ezer HUF/számosállat	1 844,23	757,10	555,88	665,99
	Saját tőke	ezer HUF/számosállat	1 531,30	610,87	333,08	442,00
	Céltartalékok	ezer HUF/számosállat	0,00	0,00	0,00	0,00
	Kötelezettségek	ezer HUF/számosállat	312,91	146,18	204,13	208,04
	ebből: hosszú lejáratú kötelezettségek	ezer HUF/számosállat	25,44	29,81	40,92	38,97
	ebből: beruházási és fejl. hitelek	ezer HUF/számosállat	14,71	17,40	16,93	16,80
	rövid lejáratú kötelezettségek	ezer HUF/számosállat	93,94	97,96	154,66	146,07
	ebből: szállítók	ezer HUF/számosállat	20,26	26,13	93,53	83,24
	röv. lej. hitelek és kölcsönök	ezer HUF/számosállat	6,86	17,41	45,20	40,35
	Befektetések	Bruttó beruházás	ezer HUF/üzem	360,94	1 246,07	107 952,62
Bruttó beruházás		ezer HUF/ezer EUR STÉ	27,24	10,79	84,60	74,53
Bruttó beruházás		ezer HUF/számosállat	37,40	15,77	113,30	100,65
ebből: ingatlanok		ezer HUF/számosállat	4,20	5,98	18,04	16,15
gépek, berendezések, járművek		ezer HUF/számosállat	2,29	0,94	6,17	5,50
tenyészállatok		ezer HUF/számosállat	30,91	8,86	22,29	21,96
befejezetlen beruházások		ezer HUF/számosállat	0,00	0,00	48,72	41,60
Beruházási támogatások		ezer HUF/számosállat	0,00	2,99	9,87	8,64
Készletváltozás		ezer HUF/számosállat	-68,60	-44,16	-18,59	-24,14
ebből: állatok készletérték változása		ezer HUF/számosállat	-63,67	-30,24	-6,49	-12,44
anyagkészletek változása		ezer HUF/számosállat	-4,94	-13,91	-12,10	-11,70
Nettó beruházás		ezer HUF/üzem	-507,78	-1 067,93	22 419,10	1 601,52
Nettó beruházás		ezer HUF/ezer EUR STÉ	-38,32	-9,25	17,57	11,26
Nettó beruházás		ezer HUF/számosállat	-52,62	-13,52	23,53	15,21
Nettó kötelezettségek	ezer HUF/számosállat	-13,19	-61,94	115,25	92,97	
Eredménykimutatás	Értékesítés nettó árbevétele a mg.-ban	ezer HUF/üzem	5 043,90	31 433,12	583 352,58	62 131,59
	Értékesítés nettó árbevétele a mg.-ban	ezer HUF/ezer EUR STÉ	380,65	272,12	457,18	437,00
	Értékesítés nettó árbevétele a mg.-ban	ezer HUF/számosállat	522,69	397,90	612,25	590,19
	ebből: szántóföldi növ.term., gyepgazd.	ezer HUF/számosállat	21,43	34,88	54,89	50,97
	ebből: kalászos gabonafélék	ezer HUF/számosállat	0,00	16,51	10,04	9,76
	szemeskukorica	ezer HUF/számosállat	3,33	12,45	37,44	33,11
	olajos, hüvelyes és rostonöv.	ezer HUF/számosállat	0,00	2,02	5,08	4,49
	ebből: napraforgó	ezer HUF/számosállat	0,00	1,29	2,19	1,96
	burgonya	ezer HUF/számosállat	0,00	1,83	0,00	0,13
	repce	ezer HUF/számosállat	0,00	0,00	0,83	0,71
	állattenyésztés	ezer HUF/számosállat	441,71	343,34	477,05	464,81
	ebből: szarvasmarha	ezer HUF/számosállat	0,00	0,00	0,00	0,00
	tej, tejtermékek	ezer HUF/számosállat	0,00	0,00	0,00	0,00
	sertés	ezer HUF/számosállat	426,17	342,66	477,13	463,68
	baromfi, tojás	ezer HUF/számosállat	27,34	0,00	0,00	2,03
	kertészet	ezer HUF/számosállat	0,00	16,29	0,00	1,17
	gyümölcsstermelés	ezer HUF/számosállat	0,33	0,00	0,00	0,02
	szőlő- és bortermelés	ezer HUF/számosállat	2,16	0,00	0,00	0,16
	mezőgazdasági szolgáltatások	ezer HUF/számosállat	0,00	0,00	29,95	25,57
erdő- és vadgazdálkodás	ezer HUF/számosállat	0,00	0,00	0,00	0,00	

Adat, mutató	Termelési irány ⇨ Üzemméret ⇨ Mértékegység	Baromfitartók (számosállat szerint)				
		≤20	>20-50	>50	Összes	
Üzemszám a mintában	-	38	32	48	118	
Üzemszám a megfigyelt alapsokaságban	-	6 280	372	591	7 243	
Standard termelési érték	ezer HUF/üzem	7 842,22	32 854,61	289 404,85	32 095,40	
Standard termelési érték	ezer EUR/üzem	30,26	126,78	1 116,72	123,85	
Mérleg adatok	Ingtatlanok	ezer HUF/számosállat	1 005,88	513,86	362,33	510,31
	ebből: termőföld	ezer HUF/számosállat	309,64	65,65	5,77	75,00
	ültetvények	ezer HUF/számosállat	31,51	2,86	0,01	7,00
	épületek, építmények	ezer HUF/számosállat	596,64	345,26	242,56	325,04
	Gépek, berendezések, járművek	ezer HUF/számosállat	139,90	178,63	171,83	165,27
	Befektetett pénzügyi eszközök	ezer HUF/számosállat	0,97	1,12	6,35	4,90
	Forgóeszközök	ezer HUF/számosállat	740,30	332,41	363,57	443,61
	ebből: készletek	ezer HUF/számosállat	111,80	111,37	164,58	150,20
	ebből: állatok	ezer HUF/számosállat	32,92	57,38	77,31	66,58
	mezei leltár	ezer HUF/számosállat	13,72	5,04	25,73	21,99
	követelések, értékpapírok, pénzeszk.	ezer HUF/számosállat	628,50	221,04	198,99	293,41
	Eszközérték összesen	ezer HUF/üzem	14 264,25	33 624,95	271 152,22	36 214,43
	Eszközérték összesen	ezer HUF/ezer EUR STÉ	471,38	265,23	242,81	292,42
	Eszközérték összesen	ezer HUF/számosállat	1 913,70	1 054,79	1 020,15	1 215,96
	Saját tőke	ezer HUF/számosállat	1 322,77	639,50	539,92	715,28
	Céltartalékok	ezer HUF/számosállat	0,00	0,00	0,00	0,00
	Kötelezettségek	ezer HUF/számosállat	590,90	415,09	447,90	477,13
	ebből: hosszú lejáratú kötelezettségek	ezer HUF/számosállat	115,72	97,68	132,23	126,75
	ebből: beruházási és fejl. hitelek	ezer HUF/számosállat	108,82	77,31	63,31	73,96
	rövid lejáratú kötelezettségek	ezer HUF/számosállat	359,44	230,19	301,27	309,99
	ebből: szállítók	ezer HUF/számosállat	205,02	86,40	179,13	179,66
	röv. lej. hitelek és kölcsönök	ezer HUF/számosállat	6,53	46,19	74,34	58,08
	Befektetések	Bruttó beruházás	ezer HUF/üzem	1 038,66	1 474,60	36 741,45
Bruttó beruházás		ezer HUF/ezer EUR STÉ	34,32	11,63	32,90	32,09
Bruttó beruházás		ezer HUF/számosállat	139,35	46,26	138,23	133,42
ebből: ingatlanok		ezer HUF/számosállat	30,33	0,00	16,67	18,72
gépek, berendezések, járművek		ezer HUF/számosállat	0,30	7,72	26,32	19,65
tenyészállatok		ezer HUF/számosállat	105,19	38,50	66,99	73,72
befejezetlen beruházások		ezer HUF/számosállat	3,53	0,00	21,96	16,75
Beruházási támogatások		ezer HUF/számosállat	0,00	0,00	20,21	14,71
Készletváltozás		ezer HUF/számosállat	-64,78	12,67	-22,95	-30,07
ebből: állatok készletérték változása		ezer HUF/számosállat	-66,20	6,84	-22,89	-30,66
anyagkészletek változása		ezer HUF/számosállat	1,41	5,82	-0,06	0,58
Nettó beruházás		ezer HUF/üzem	-300,70	-1 201,46	3 218,32	-59,86
Nettó beruházás		ezer HUF/ezer EUR STÉ	-9,94	-9,48	2,88	-0,48
Nettó beruházás		ezer HUF/számosállat	-40,34	-37,69	12,11	-2,01
Nettó kötelezettségek		ezer HUF/számosállat	-37,60	194,05	248,92	183,73
Eredménykimutatás	Értékesítés nettó árbevétele a mg.-ban	ezer HUF/üzem	12 107,85	47 395,01	380 669,48	43 985,62
	Értékesítés nettó árbevétele a mg.-ban	ezer HUF/ezer EUR STÉ	400,12	373,85	340,88	355,16
	Értékesítés nettó árbevétele a mg.-ban	ezer HUF/számosállat	1 624,40	1 486,75	1 432,18	1 476,89
	ebből: szántóföldi növ.term., gyepgazd.	ezer HUF/számosállat	16,64	28,11	85,20	67,18
	ebből: kalászos gabonafélék	ezer HUF/számosállat	6,87	3,23	36,11	27,96
	szemeskukorica	ezer HUF/számosállat	9,56	20,69	27,52	23,25
	olajos, hüvelyes és rostnöv.	ezer HUF/számosállat	0,00	3,29	20,82	15,34
	ebből: napraforgó	ezer HUF/számosállat	0,00	3,29	6,99	5,27
	burgonya	ezer HUF/számosállat	0,00	0,00	0,41	0,30
	repce	ezer HUF/számosállat	0,00	0,00	9,34	6,80
	állattenyésztés	ezer HUF/számosállat	1 577,14	1 427,86	1 294,11	1 362,88
	ebből: szarvasmarha	ezer HUF/számosállat	0,00	0,00	4,70	3,42
	tej, tejtermékek	ezer HUF/számosállat	0,00	0,00	19,56	14,24
	sertés	ezer HUF/számosállat	0,53	1,23	0,00	0,18
	baromfi, tojás	ezer HUF/számosállat	1 514,77	1 424,45	1 250,01	1 317,05
	kertészet	ezer HUF/számosállat	3,70	0,00	0,00	0,80
	gyümölcsstermelés	ezer HUF/számosállat	2,70	1,89	0,00	0,69
szőlő- és bortermelés	ezer HUF/számosállat	14,75	0,14	0,00	3,21	
mezőgazdasági szolgáltatások	ezer HUF/számosállat	0,12	13,51	12,74	10,05	
erdő- és vadgazdálkodás	ezer HUF/számosállat	1,00	0,00	0,00	0,22	

3.1.5./c Átlagadatok (a számosállat alapján számított) üzemméret és termelési irány szerint (Országos adatok - Összes gazdaság)

Adat, mutató	Termelési irány ⇨ Üzemméret ⇨ Mértékegység	Sertéstartók (számosállat szerint)			
		≤180	>180-900	>900	Összes
Üzemszám a mintában	-	20	17	19	56
Üzemszám a megfigyelt alapsokaságban	-	1 480	175	172	1 827
Standard termelési érték	ezer HUF/üzem	3 434,03	29 935,32	330 680,01	36 846,60
Standard termelési érték	ezer EUR/üzem	13,25	115,51	1 275,99	142,18
Egyéb bevételek	ezer HUF/számosállat	112,73	42,48	60,90	63,43
ebből: agrártámogatások	ezer HUF/számosállat	23,25	30,75	54,48	50,46
Aktivált saját teljesítmények	ezer HUF/számosállat	-13,24	-15,94	17,75	13,03
ebből: saját előállítású eszközök állományvált.	ezer HUF/számosállat	15,46	5,28	19,92	18,53
saját term. készletek állományváltozása	ezer HUF/számosállat	-44,00	-24,28	-4,91	-9,20
Bruttó termelési érték a mg.-ban	ezer HUF/számosállat	622,18	424,44	690,90	666,64
Anyagköltség (vásárolt anyagok)	ezer HUF/számosállat	283,48	258,17	448,42	422,50
ebből: növénytermesztés közvetlen anyagköltségei	ezer HUF/számosállat	7,50	18,37	17,18	16,55
ebből: vetőmag, szaporítóanyag	ezer HUF/számosállat	3,58	7,24	4,08	4,27
műtrágyák	ezer HUF/számosállat	1,97	6,25	6,94	6,52
növényvédőszer	ezer HUF/számosállat	1,92	4,25	5,42	5,08
ebből: állattenyésztés közvetlen anyagköltségei	ezer HUF/számosállat	242,61	211,85	379,39	357,19
ebből: állatvásárlás	ezer HUF/számosállat	28,94	16,78	92,99	82,76
takarmányvásárlás	ezer HUF/számosállat	192,54	187,26	266,79	255,56
ebből: egyéb anyagköltség	ezer HUF/számosállat	33,38	27,95	51,85	48,76
ebből: fűtőanyag, áram, víz	ezer HUF/számosállat	11,80	10,24	21,70	20,14
hajtó- és kenőanyag	ezer HUF/számosállat	15,83	11,23	16,49	16,06
Személyi jellegű ráfordítások	ezer HUF/számosállat	42,88	40,60	59,31	56,75
ebből: bérköltség	ezer HUF/számosállat	33,22	28,24	43,96	42,04
személyi jellegű egyéb kifizetések	ezer HUF/számosállat	0,10	2,83	2,45	2,30
Értéksökkenési leírás	ezer HUF/számosállat	49,99	22,48	35,00	35,21
ebből: épületek, építmények	ezer HUF/számosállat	32,13	9,55	3,92	6,42
gépek, berendezések, járművek	ezer HUF/számosállat	6,83	7,36	8,50	8,29
Egyéb költségek	ezer HUF/számosállat	34,40	28,72	73,22	67,14
ebből: földbérleti díjak	ezer HUF/számosállat	1,93	4,76	7,43	6,83
bérvállalkozók díja	ezer HUF/számosállat	10,69	4,50	9,23	9,00
bankköltségek	ezer HUF/számosállat	0,93	0,90	0,83	0,84
biztosítási díjak	ezer HUF/számosállat	3,05	1,87	5,68	5,21
Üzemi költségek a mg.-ban összesen	ezer HUF/ezer EUR STÉ	397,31	255,43	502,08	474,97
Üzemi költségek a mg.-ban összesen	ezer HUF/számosállat	545,57	373,50	672,38	641,47
Bruttó hozzáadott érték	ezer HUF/számosállat	211,24	119,04	99,69	109,36
Nettó hozzáadott érték	ezer HUF/ezer EUR STÉ	117,43	66,04	48,31	54,91
Nettó hozzáadott érték	ezer HUF/számosállat	161,25	96,56	64,69	74,15
Üzemi tevékenység eredménye a mg.-ban	ezer HUF/üzem	739,30	4 024,70	17 644,46	2 648,98
Üzemi tevékenység eredménye a mg.-ban	ezer HUF/ezer EUR STÉ	55,79	34,84	13,83	18,63
Üzemi tevékenység eredménye a mg.-ban	ezer HUF/számosállat	76,61	50,95	18,52	25,16
Pénzügyi műveletek eredménye	ezer HUF/számosállat	-5,22	-8,12	-8,21	-7,98
Szokásos vállalkozási eredmény	ezer HUF/ezer EUR STÉ	51,99	29,29	7,70	12,72
Szokásos vállalkozási eredmény	ezer HUF/számosállat	71,39	42,83	10,31	17,18
Rendkívüli eredmény	ezer HUF/számosállat	0,00	0,00	0,07	0,06
Adózás előtti eredmény	ezer HUF/üzem	688,93	3 383,18	9 886,38	1 814,81
Adózás előtti eredmény	ezer HUF/ezer EUR STÉ	51,99	29,29	7,75	12,76
Adózás előtti eredmény	ezer HUF/számosállat	71,39	42,83	10,38	17,24
Adózás előtti eredmény	ezer HUF/ÉME	910,48	1 344,11	434,93	605,25
Adózott eredmény	ezer HUF/számosállat	69,79	37,60	9,22	15,76
Mérleg szerinti eredmény	ezer HUF/számosállat	13,75	4,86	6,44	6,87
Termelésiérték-arányos jövedelmezőség	százalék	11,47	10,09	1,50	2,59
Össztőke jövedelmezősége	százalék	4,15	6,73	3,25	3,72
Saját tőke jövedelmezősége	százalék	4,66	7,01	3,12	3,90
Munka-jövedelmezőség	ezer HUF/ÉME	1 335,48	2 319,18	2 380,41	2 161,93
Cash-flow	ezer HUF/üzem	615,12	2 159,28	39 477,80	4 429,48
A befektetések fedezettsége	százalék	170,42	173,29	36,57	41,80
Likviditási gyorsráta	-	3,47	2,12	0,57	0,79
Likviditási ráta	-	4,82	3,24	1,49	1,73
Saját tőke aránya	százalék	83,03	80,68	59,92	66,37
Tőkeellátottság	százalék	110,01	138,82	107,56	110,67
Dinamikus eladósodottsági mutató	év	-0,21	-2,27	2,78	2,21

Átlagadatok (a számosállat alapján számított) üzemméret és termelési irány szerint (Országos adatok - Összes gazdaság)

Adat, mutató	Termelési irány ⇨ Üzemméret ⇨ Mértékegység	Baromfitartók (számosállat szerint)			
		<=20	>20-50	>50	Összes
Üzemszám a mintában	-	38	32	48	118
Üzemszám a megfigyelt alapsokaságban	-	6 280	372	591	7 243
Standard termelési érték	ezer HUF/üzem	7 842,22	32 854,61	289 404,85	32 095,40
Standard termelési érték	ezer EUR/üzem	30,26	126,78	1 116,72	123,85
Egyéb bevételek	ezer HUF/számosállat	107,11	60,76	118,18	112,62
ebből: agrártámogatások	ezer HUF/számosállat	62,87	38,74	84,08	76,99
Aktivált saját teljesítmények	ezer HUF/számosállat	-24,70	25,85	55,37	36,37
ebből: saját előállítású eszközök állományvált. saját term. készletek állományváltozása	ezer HUF/számosállat	0,00	0,00	60,25	43,87
	ezer HUF/számosállat	-35,12	12,96	-16,58	-18,98
Bruttó termelési érték a mg-ban	ezer HUF/számosállat	1 706,80	1 573,35	1 605,73	1 625,88
Anyagköltség (vásárolt anyagok)	ezer HUF/számosállat	1 292,25	1 320,81	1 141,82	1 184,30
ebből: növénytermesztés közvetlen anyagköltségei	ezer HUF/számosállat	15,87	15,90	31,09	26,96
ebből: vetőmag, szaporítóanyag	ezer HUF/számosállat	4,42	6,05	9,61	8,29
műtrágyák	ezer HUF/számosállat	5,67	5,56	11,45	9,87
növényvédőszer	ezer HUF/számosállat	5,59	4,27	9,91	8,66
ebből: állattenyésztés közvetlen anyagköltségei	ezer HUF/számosállat	1 180,94	1 222,30	999,89	1 051,40
ebből: állatvásárlás	ezer HUF/számosállat	304,16	282,96	203,96	230,04
takarmányvásárlás	ezer HUF/számosállat	829,62	910,52	710,87	747,61
ebből: egyéb anyagköltség	ezer HUF/számosállat	95,44	82,61	110,83	105,94
ebből: fűtőanyag, áram, víz	ezer HUF/számosállat	63,60	52,18	74,02	70,56
hajtó- és kenőanyag	ezer HUF/számosállat	24,16	21,74	25,94	25,32
Személyi jellegű ráfordítások	ezer HUF/számosállat	94,34	64,55	102,15	98,39
ebből: bérköltség	ezer HUF/számosállat	74,62	49,52	74,56	73,20
személyi jellegű egyéb kifizetések	ezer HUF/számosállat	0,00	0,62	4,75	3,49
Értékcsökkenési leírás	ezer HUF/számosállat	141,17	77,50	82,41	94,89
ebből: épületek, építmények	ezer HUF/számosállat	20,19	13,70	8,07	11,01
gépek, berendezések, járművek	ezer HUF/számosállat	18,53	27,80	34,80	30,88
Egyéb költségek	ezer HUF/számosállat	71,70	60,89	152,90	130,22
ebből: földbérleti díjak	ezer HUF/számosállat	1,43	3,69	13,34	10,22
bérvállalkozók díja	ezer HUF/számosállat	13,36	11,61	2,76	5,54
bankköltségek	ezer HUF/számosállat	1,83	2,58	4,04	3,48
biztosítási díjak	ezer HUF/számosállat	7,81	5,50	5,93	6,31
Üzemi költségek a mg.-ban összesen	ezer HUF/ezer EUR STÉ	417,51	396,91	366,22	378,70
Üzemi költségek a mg.-ban összesen	ezer HUF/számosállat	1 695,00	1 578,45	1 538,62	1 574,75
Bruttó hozzáadott érték	ezer HUF/számosállat	285,37	148,76	249,19	251,52
Nettó hozzáadott érték	ezer HUF/ezer EUR STÉ	35,52	17,92	39,70	37,67
Nettó hozzáadott érték	ezer HUF/számosállat	144,21	71,26	166,78	156,63
Üzemi tevékenység eredménye a mg.-ban	ezer HUF/üzem	87,94	-162,55	17 836,09	1 522,94
Üzemi tevékenység eredménye a mg.-ban	ezer HUF/ezer EUR STÉ	2,91	-1,28	15,97	12,30
Üzemi tevékenység eredménye a mg.-ban	ezer HUF/számosállat	11,80	-5,10	67,10	51,14
Pénzügyi műveletek eredménye	ezer HUF/számosállat	-9,10	-15,21	-20,66	-17,86
Szokásos vállalkozási eredmény	ezer HUF/ezer EUR STÉ	0,66	-5,11	11,05	8,00
Szokásos vállalkozási eredmény	ezer HUF/számosállat	2,69	-20,30	46,44	33,28
Rendkívüli eredmény	ezer HUF/számosállat	0,00	0,00	0,76	0,55
Adózás előtti eredmény	ezer HUF/üzem	20,09	-647,27	12 544,49	1 007,55
Adózás előtti eredmény	ezer HUF/ezer EUR STÉ	0,66	-5,11	11,23	8,14
Adózás előtti eredmény	ezer HUF/számosállat	2,69	-20,30	47,20	33,83
Adózás előtti eredmény	ezer HUF/ÉME	18,44	-332,63	1 039,18	496,58
Adózott eredmény	ezer HUF/számosállat	-0,87	-24,45	40,95	28,29
Mérleg szerinti eredmény	ezer HUF/számosállat	-62,27	-47,38	21,68	-0,33
Termelésiérték-arányos jövedelmezőség	százalék	0,16	-1,29	2,94	2,08
Össztőke jövedelmezősége	százalék	0,61	-0,22	6,92	4,43
Saját tőke jövedelmezősége	százalék	0,20	-3,18	8,74	4,73
Munka-jövedelmezőség	ezer HUF/ÉME	529,13	488,78	2 785,56	1 622,31
Cash-flow	ezer HUF/üzem	588,06	960,10	27 665,02	2 816,04
A befektetések fedezettsége	százalék	56,62	65,11	75,30	70,87
Likviditási gyorsráta	-	1,75	0,96	0,66	0,95
Likviditási ráta	-	2,06	1,44	1,21	1,43
Saját tőke aránya	százalék	69,12	60,63	52,93	58,82
Tőkeellátottság	százalék	112,74	88,94	84,26	94,04
Dinamikus eladósodottsági mutató	év	-0,48	6,44	2,39	1,94

Eredménykimutatás

Gazdaságosság, jövedelmezőség, likviditás

Vállalkozási forma/termelési irány ⇨		Egyéni	Társas	Összes	
Adat, mutató	Mértékegység				
Üzemszám a mintában	-	854	169	1 023	
Üzemszám a megfigyelt alapsokaságban	-	62 951	2 992	65 943	
Standard termelési érték	ezer HUF/üzem	5 519,66	82 160,77	8 996,85	
Standard termelési érték	ezer EUR/üzem	21,30	317,03	34,72	
Eszközellátottság	Összes terület	hektár/üzem	29,36	302,19	41,74
	ebből: bérelt terület	hektár/üzem	9,36	295,36	22,34
	Mezőgazdasági terület (MT)	hektár/ezer EUR STÉ	1,32	0,92	1,16
	Mezőgazdasági terület (MT)	hektár/üzem	28,14	292,37	40,12
	ebből: szántó	hektár/üzem	22,02	264,64	33,02
	gyep	hektár/üzem	5,19	22,52	5,98
	szőlő, gyümölcsös	hektár/üzem	0,92	5,21	1,12
	MT átlagos aranykorona értéke	AK/hektár	18,11	18,99	18,15
	Munkaerőállomány	ÉME/ezer EUR STÉ	0,05	0,03	0,04
	Munkaerőállomány	ÉME/üzem	1,01	8,73	1,36
	Munkaerőállomány	ÉME/száz hektár MT	3,59	2,98	3,39
	Eszközérték	ezer HUF/száz hektár MT	87 793,11	63 260,11	79 682,57
	ebből: tárgyi eszközök értéke	ezer HUF/száz hektár MT	56 784,52	33 800,32	49 186,01
Termelési szerkezet	Vetésterület összesen	hektár/üzem	19,79	248,02	30,14
	ebből: kalászos gabonafélék	hektár/üzem	8,14	92,36	11,96
	szemeskukorica	hektár/üzem	4,55	53,36	6,76
	olajos, hüvelyes és rostnövények	hektár/üzem	3,76	57,75	6,21
	ebből: napraforgó	hektár/üzem	2,76	37,56	4,34
	burgonya	hektár/üzem	0,06	0,04	0,06
	repce	hektár/üzem	0,74	12,44	1,27
	silókukorica	hektár/üzem	0,17	6,90	0,48
	lucerna	hektár/üzem	1,45	13,63	2,00
	egyéb szántóföldi takarmánynöv.	hektár/üzem	0,51	3,95	0,66
	Parlag terület	hektár/üzem	2,49	16,61	3,13
	Állatállomány	sz.á./ezer EUR STÉ	0,27	0,26	0,27
	Állatállomány	sz.á./száz hektár MT	20,49	28,07	22,99
	ebből: szarvasmarha	sz.á./száz hektár MT	8,24	15,22	10,55
	ebből: tejelő tehén	sz.á./száz hektár MT	2,78	8,07	4,53
	növendék- és hizóállat	sz.á./száz hektár MT	5,43	7,12	5,99
	sertés	sz.á./száz hektár MT	4,05	3,18	3,76
	ebből: hizósertés	sz.á./száz hektár MT	2,60	1,85	2,35
	tenyészkoca	sz.á./száz hektár MT	0,76	0,54	0,69
	juh	sz.á./száz hektár MT	5,59	2,27	4,49
	baromfi	sz.á./száz hektár MT	2,27	7,32	3,94
Hozamok, értékesítési árak	Búza	tonna/hektár	2,89	3,17	3,01
	Rozs	tonna/hektár	1,21	1,79	1,26
	Őszi árpa	tonna/hektár	2,34	2,66	2,45
	Szemeskukorica	tonna/hektár	5,78	5,96	5,84
	Napraforgó	tonna/hektár	1,65	1,76	1,69
	Burgonya	tonna/hektár	13,82	13,61	13,81
	Repce	tonna/hektár	1,26	1,44	1,34
	Tejhozam	liter/tehén	4 175,21	7 209,44	5 962,83
	Malac (felnevelt)	darab/koca	13,73	18,24	14,90
	Tyúktojás	darab/tojó	257,89	201,90	218,97
	Búza	HUF/kg	39,50	39,15	39,33
	Rozs	HUF/kg	29,73	32,78	30,09
	Őszi árpa	HUF/kg	29,10	28,89	29,01
	Szemeskukorica	HUF/kg	40,79	38,32	39,82
	Napraforgó	HUF/kg	87,57	87,38	87,49
	Burgonya	HUF/kg	70,01	40,89	69,04
	Repce	HUF/kg	84,22	87,04	85,50
	Tehéntej	HUF/liter	78,07	73,30	75,26
Vágósertés	HUF/kg	314,11	291,81	306,98	
Tyúktojás	HUF/darab	20,28	10,92	13,77	

Szántóföldi növénytermesztők	Szőlő- termesztők	Gyümölcs- termesztők	Szabadföldi zöldségtermesztők	Zöldségajátató gazdaságok	Vegyes gazdaságok
509	22	96	57	25	71
26 478	1 155	3 663	2 997	3 635	13 764
8 355,16	3 539,02	5 803,80	8 332,16	5 311,65	5 369,32
32,24	13,66	22,39	32,15	20,50	20,72
61,46	12,19	16,27	14,96	3,17	23,90
34,49	1,89	4,76	8,41	0,37	9,62
1,85	0,88	0,67	0,46	0,12	1,08
59,72	12,04	14,97	14,82	2,41	22,33
55,79	1,38	4,14	14,42	2,25	18,73
3,19	0,56	0,76	0,21	0,00	3,30
0,74	10,10	10,07	0,19	0,17	0,30
20,17	23,49	22,07	20,62	17,84	15,67
0,03	0,16	0,08	0,07	0,11	0,04
1,06	2,22	1,80	2,25	2,20	0,92
1,77	18,44	12,03	15,20	90,97	4,12
59 339,23	395 140,55	189 980,38	194 653,54	801 375,73	92 259,25
36 785,13	287 492,48	151 963,31	117 551,13	418 581,92	54 851,25
51,00	1,26	2,50	13,36	1,90	17,86
20,82	0,51	1,09	2,88	0,67	7,33
11,98	0,40	0,52	0,86	0,34	4,03
13,18	0,00	0,19	1,63	0,00	1,97
9,11	0,00	0,18	0,96	0,00	1,59
0,14	0,00	0,00	0,00	0,00	0,00
2,89	0,00	0,02	0,34	0,00	0,12
0,29	0,00	0,00	0,13	0,00	0,28
1,32	0,35	0,13	0,28	0,10	1,74
0,22	0,00	0,05	0,06	0,02	1,59
5,34	0,12	1,62	0,97	0,35	0,99
0,04	0,00	0,00	0,00	0,00	0,39
2,04	0,00	0,24	0,00	1,17	36,08
1,25	0,00	0,00	0,00	0,00	16,34
0,07	0,00	0,00	0,00	0,00	7,01
1,17	0,00	0,00	0,00	0,00	9,32
0,34	0,00	0,16	0,00	1,17	16,50
0,24	0,00	0,11	0,00	0,77	10,61
0,07	0,00	0,03	0,00	0,00	3,06
0,34	0,00	0,08	0,00	0,00	1,75
0,05	0,00	0,00	0,00	0,00	1,08
3,07	2,20	3,40	3,73	4,50	2,76
1,21	0,00	1,20	0,00	0,00	1,66
2,38	0,00	4,00	1,10	0,00	2,83
5,97	5,16	4,60	7,33	6,71	5,85
1,71	0,00	2,47	2,44	0,00	1,64
13,74	0,00	10,10	0,00	0,00	11,37
1,33	0,00	1,60	1,15	0,00	1,27
5 149,76	0,00	0,00	0,00	0,00	6 243,10
13,33	0,00	7,00	0,00	0,00	13,22
215,42	0,00	0,00	0,00	0,00	201,82
39,30	36,00	38,00	38,96	45,52	36,40
29,92	0,00	36,00	0,00	0,00	41,00
28,80	0,00	23,00	28,21	0,00	29,04
39,72	47,55	40,79	40,41	37,62	38,51
87,13	0,00	86,12	79,98	0,00	85,94
69,09	0,00	43,75	0,00	0,00	70,00
85,71	0,00	90,00	93,44	0,00	90,97
74,46	0,00	0,00	0,00	0,00	77,98
303,15	0,00	265,41	0,00	0,00	318,00
25,42	0,00	0,00	0,00	0,00	19,62

Vállalkozási forma/termelési irány ⇨		Egyéni	Társas	Összes	
Adat, mutató	Mértékegység				
Üzemszám a mintában	-	854	169	1 023	
Üzemszám a megfigyelt alapsokaságban	-	62 951	2 992	65 943	
Standard termelési érték	ezer HUF/üzem	5 519,66	82 160,77	8 996,85	
Standard termelési érték	ezer EUR/üzem	21,30	317,03	34,72	
Mérleg adatok	Ingatlanok	ezer HUF/hektár MT	433,80	172,67	347,47
	ebből: termőföld	ezer HUF/hektár MT	164,46	2,04	110,76
	ültetvények	ezer HUF/hektár MT	23,85	20,58	22,77
	épületek, építmények	ezer HUF/hektár MT	123,18	127,45	124,59
	Gépek, berendezések, járművek	ezer HUF/hektár MT	110,19	109,86	110,08
	Befektetett pénzügyi eszközök	ezer HUF/hektár MT	0,01	19,73	6,53
	Forgóeszközök	ezer HUF/hektár MT	309,48	262,88	294,07
	ebből: készletek	ezer HUF/hektár MT	61,41	117,01	79,79
	ebből: állatok	ezer HUF/hektár MT	12,76	26,87	17,42
	mezei leltár	ezer HUF/hektár MT	20,32	32,92	24,49
	követelések, értékpapírok, pénzeszk.	ezer HUF/hektár MT	248,07	145,87	214,28
	Eszközérték összesen	ezer HUF/üzem	24 700,97	184 953,75	31 971,60
	Eszközérték összesen	ezer HUF/ezer EUR STÉ	1 159,75	583,39	920,95
	Eszközérték összesen	ezer HUF/hektár MT	877,93	632,60	796,83
	Saját tőke	ezer HUF/hektár MT	771,34	434,12	659,86
	Céltartalékok	ezer HUF/hektár MT	0,00	0,29	0,10
	Kötelezettségek	ezer HUF/hektár MT	106,59	189,93	134,14
	ebből: hosszú lejáratú kötelezettségek	ezer HUF/hektár MT	24,05	51,20	33,02
	ebből: beruházási és fejl. hitelek	ezer HUF/hektár MT	17,81	31,23	22,25
	rövid lejáratú kötelezettségek	ezer HUF/hektár MT	62,38	122,49	82,25
ebből: szállítók	ezer HUF/hektár MT	3,85	49,41	18,91	
röv. lej. hitelek és kölcsönök	ezer HUF/hektár MT	1,31	42,09	14,79	
Befektetések	Bruttó beruházás	ezer HUF/üzem	722,70	22 330,59	1 703,05
	Bruttó beruházás	ezer HUF/ezer EUR STÉ	33,93	70,44	49,06
	Bruttó beruházás	ezer HUF/hektár MT	25,69	76,38	42,44
	ebből: ingatlanok	ezer HUF/hektár MT	9,60	20,14	13,09
	gépek, berendezések, járművek	ezer HUF/hektár MT	8,57	15,03	10,71
	tenyészállatok	ezer HUF/hektár MT	3,49	16,07	7,65
	befejezetlen beruházások	ezer HUF/hektár MT	3,33	21,01	9,18
	Beruházási támogatások	ezer HUF/hektár MT	2,57	6,12	3,75
	Készletváltozás	ezer HUF/hektár MT	-0,53	-9,57	-3,52
	ebből: állatok készletérték változása	ezer HUF/hektár MT	-1,06	-2,83	-1,64
	anyagkészletek változása	ezer HUF/hektár MT	0,52	-6,73	-1,87
	Nettó beruházás	ezer HUF/üzem	-207,73	4 099,27	-12,32
	Nettó beruházás	ezer HUF/ezer EUR STÉ	-9,75	12,93	-0,35
	Nettó beruházás	ezer HUF/hektár MT	-7,38	14,02	-0,31
Nettó kötelezettségek	ezer HUF/hektár MT	-141,48	44,07	-80,14	
Eredménykimutatás	Értékesítés nettó árbevétele a mg.-ban	ezer HUF/üzem	6 729,08	125 329,09	12 109,94
	Értékesítés nettó árbevétele a mg.-ban	ezer HUF/ezer EUR STÉ	315,94	395,32	348,83
	Értékesítés nettó árbevétele a mg.-ban	ezer HUF/hektár MT	239,17	428,67	301,81
	ebből: szántóföldi növ.term., gyepgazd.	ezer HUF/hektár MT	90,49	144,02	108,19
	ebből: kalászos gabonafélék	ezer HUF/hektár MT	24,57	43,09	30,69
	szemeskukorica	ezer HUF/hektár MT	32,18	40,03	34,78
	olajos, hüvelyes és rosnöv.	ezer HUF/hektár MT	19,35	29,61	22,75
	ebből: napraforgó	ezer HUF/hektár MT	15,37	20,95	17,22
	burgonya	ezer HUF/hektár MT	2,71	0,11	1,85
	repce	ezer HUF/hektár MT	2,77	4,78	3,43
	állattenyésztés	ezer HUF/hektár MT	76,08	185,91	112,39
	ebből: szarvasmarha	ezer HUF/hektár MT	9,59	8,43	9,21
	tej, tejtermékek	ezer HUF/hektár MT	8,99	42,20	19,97
	sertés	ezer HUF/hektár MT	14,71	10,88	13,44
	baromfi, tojás	ezer HUF/hektár MT	34,16	113,85	60,51
	kertészet	ezer HUF/hektár MT	49,25	11,31	36,71
	gyümölcsstermelés	ezer HUF/hektár MT	13,49	10,78	12,60
	szőlő- és bortermelés	ezer HUF/hektár MT	5,67	14,07	8,45
	mezőgazdasági szolgáltatások	ezer HUF/hektár MT	1,79	22,24	8,55
erdő- és vadgazdálkodás	ezer HUF/hektár MT	0,29	0,60	0,39	

Szántóföldi növénytermesztők	Szőlő- termesztők	Gyümölcs- termesztők	Szabadföldi zöldségtermesztők	Zöldségajátató gazdaságok	Vegyes gazdaságok
509	22	96	57	25	71
26 478	1 155	3 663	2 997	3 635	13 764
8 355,16	3 539,02	5 803,80	8 332,16	5 311,65	5 369,32
32,24	13,66	22,39	32,15	20,50	20,72
259,76	1 759,32	1 229,74	829,72	3 172,70	405,60
107,28	332,89	227,18	168,16	414,71	135,75
8,86	933,47	517,16	65,06	45,82	4,33
59,07	425,42	269,29	464,25	2 365,24	155,31
96,69	932,70	200,61	283,88	776,41	107,50
1,61	10,47	1,18	0,30	0,00	42,37
222,28	1 055,36	375,36	767,97	3 826,85	320,15
49,55	679,26	54,72	89,64	261,94	114,90
1,45	0,00	0,12	0,00	5,63	35,26
27,17	5,65	6,61	60,79	234,11	21,76
172,72	376,10	320,65	678,33	3 564,91	205,25
35 436,31	47 571,62	28 440,62	28 843,96	19 347,36	20 599,58
1 099,15	3 483,59	1 269,96	897,14	943,96	994,26
593,39	3 951,41	1 899,80	1 946,54	8 013,76	922,59
504,52	3 230,00	1 593,08	1 422,51	5 018,17	809,66
0,02	0,00	0,00	0,00	0,00	0,00
87,44	704,78	305,23	509,32	2 995,59	108,66
25,28	171,83	81,48	92,45	697,26	40,05
17,02	147,45	62,53	78,05	525,79	24,73
50,16	289,92	131,43	397,00	2 130,56	64,07
9,99	112,09	23,15	21,71	95,30	13,88
8,85	72,15	14,45	19,88	21,33	19,49
1 210,78	4 696,29	1 191,16	1 056,26	936,05	877,77
37,56	343,90	53,19	32,85	45,67	42,37
20,27	390,08	79,57	71,28	387,71	39,31
8,14	70,83	38,47	16,96	167,59	9,38
9,39	219,29	2,12	32,85	53,32	5,16
0,38	0,00	0,00	0,00	0,00	9,85
1,86	96,37	37,86	19,81	152,60	10,05
1,14	139,05	18,57	10,64	9,77	0,30
-3,12	-181,91	-4,02	17,81	-22,85	2,43
-0,08	0,00	-0,47	0,00	0,68	-5,79
-3,04	-181,91	-3,55	17,81	-23,53	8,21
-179,51	1 665,95	-997,46	-777,98	-273,66	3,83
-5,57	121,99	-44,54	-24,20	-13,35	0,18
-3,01	138,38	-66,63	-52,50	-113,35	0,17
-85,29	328,68	-15,42	-169,01	-569,32	-96,59
10 384,67	17 784,68	8 254,03	16 689,34	16 555,27	5 147,95
322,11	1 302,34	368,57	519,09	807,73	248,47
173,89	1 477,24	551,36	1 126,28	6 857,26	230,56
135,91	12,32	18,06	405,27	86,15	71,47
39,52	3,37	4,04	15,37	34,27	20,61
45,86	7,25	6,54	19,02	35,42	24,30
32,67	0,00	2,67	14,05	0,00	12,07
24,75	0,00	2,49	9,73	0,00	9,94
2,98	0,00	0,99	0,00	0,00	0,09
5,23	0,00	0,18	2,47	0,00	0,57
3,88	0,00	0,98	0,00	0,00	138,07
1,36	0,00	0,00	0,00	0,00	13,46
0,23	0,00	0,00	0,00	0,00	32,67
1,27	0,00	0,74	0,00	0,00	57,50
0,69	0,00	0,00	0,00	0,00	15,85
4,01	0,00	18,94	703,72	6 605,61	0,00
5,34	11,79	420,65	5,04	50,19	2,53
0,48	1 354,37	37,60	1,74	0,00	1,69
10,17	13,33	12,85	4,72	3,38	3,37
0,56	0,00	0,00	0,00	0,00	0,07

		Vállalkozási forma/termelési irány ⇨	Egyéni	Társas	Összes
Adat, mutató	Mértékegység				
Üzemszám a mintában	-		854	169	1 023
Üzemszám a megfigyelt alapsokaságban	-		62 951	2 992	65 943
Standard termelési érték	ezer HUF/üzem		5 519,66	82 160,77	8 996,85
Standard termelési érték	ezer EUR/üzem		21,30	317,03	34,72
Egyéb bevételek	ezer HUF/hektár MT		85,11	107,77	92,60
ebből: agrártámogatások	ezer HUF/hektár MT		66,40	88,25	73,63
Aktivált saját teljesítmények	ezer HUF/hektár MT		3,67	17,21	8,14
ebből: saját előállítású eszközök állományvált.	ezer HUF/hektár MT		1,75	15,21	6,20
saját term. készletek állományváltozása	ezer HUF/hektár MT		-6,68	-9,26	-7,53
Bruttó termelési érték a mg.-ban	ezer HUF/hektár MT		327,94	553,65	402,56
Anyagköltség (vásárolt anyagok)	ezer HUF/hektár MT		124,48	253,91	167,27
ebből: növénytermesztés közvetlen anyagköltségei	ezer HUF/hektár MT		43,62	57,40	48,18
ebből: vetőmag, szaporítóanyag	ezer HUF/hektár MT		16,69	15,61	16,34
műtrágyák	ezer HUF/hektár MT		12,24	16,93	13,79
növényvédőszer	ezer HUF/hektár MT		13,03	16,81	14,28
ebből: állattenyésztés közvetlen anyagköltségei	ezer HUF/hektár MT		42,26	125,22	69,68
ebből: állatvásárlás	ezer HUF/hektár MT		11,12	20,54	14,23
takarmányvásárlás	ezer HUF/hektár MT		27,84	88,81	47,99
ebből: egyéb anyagköltség	ezer HUF/hektár MT		38,53	71,05	49,28
ebből: fűtőanyag, áram, víz	ezer HUF/hektár MT		8,22	17,77	11,38
hajtó- és kenőanyag	ezer HUF/hektár MT		23,43	36,31	27,69
Személyi jellegű ráfordítások	ezer HUF/hektár MT		27,01	70,61	41,42
ebből: bérköltség	ezer HUF/hektár MT		20,24	51,87	30,70
személyi jellegű egyéb kifizetések	ezer HUF/hektár MT		0,38	3,54	1,43
Értéksökkenési leírás	ezer HUF/hektár MT		25,61	42,94	31,34
ebből: épületek, építmények	ezer HUF/hektár MT		5,75	5,56	5,69
gépek, berendezések, járművek	ezer HUF/hektár MT		13,61	24,70	17,27
Egyéb költségek	ezer HUF/hektár MT		32,16	83,99	49,30
ebből: földbérleti díjak	ezer HUF/hektár MT		4,71	23,53	10,93
bérvállalkozók díja	ezer HUF/hektár MT		10,84	8,90	10,20
bankköltségek	ezer HUF/hektár MT		0,53	1,67	0,91
biztosítási díjak	ezer HUF/hektár MT		2,35	4,30	2,99
Üzemi költségek a mg.-ban összesen	ezer HUF/ezer EUR STÉ		314,42	466,03	377,24
Üzemi költségek a mg.-ban összesen	ezer HUF/hektár MT		238,01	505,34	326,39
Bruttó hozzáadott érték	ezer HUF/hektár MT		160,89	181,09	167,57
Nettó hozzáadott érték	ezer HUF/ezer EUR STÉ		178,70	127,40	157,45
Nettó hozzáadott érték	ezer HUF/hektár MT		135,28	138,15	136,23
Üzemi tevékenység eredménye a mg.-ban	ezer HUF/üzem		2 530,07	14 123,86	3 056,07
Üzemi tevékenység eredménye a mg.-ban	ezer HUF/ezer EUR STÉ		118,79	44,55	88,03
Üzemi tevékenység eredménye a mg.-ban	ezer HUF/hektár MT		89,92	48,31	76,17
Pénzügyi műveletek eredménye	ezer HUF/hektár MT		-2,80	-8,71	-4,76
Szokásos vállalkozási eredmény	ezer HUF/ezer EUR STÉ		115,09	36,52	82,53
Szokásos vállalkozási eredmény	ezer HUF/hektár MT		87,12	39,60	71,41
Rendkívüli eredmény	ezer HUF/hektár MT		0,03	0,13	0,06
Adózás előtti eredmény	ezer HUF/üzem		2 452,00	11 616,22	2 867,78
Adózás előtti eredmény	ezer HUF/ezer EUR STÉ		115,13	36,64	82,61
Adózás előtti eredmény	ezer HUF/hektár MT		87,15	39,73	71,47
Adózás előtti eredmény	ezer HUF/ÉME		2 425,35	1 331,04	2 107,00
Adózott eredmény	ezer HUF/hektár MT		82,24	35,60	66,82
Mérleg szerinti eredmény	ezer HUF/hektár MT		29,56	24,22	27,79
Termelésiérték-arányos jövedelmezőség	százalék		26,57	7,18	17,75
Össztőke jövedelmezősége	százalék		10,29	7,88	9,66
Saját tőke jövedelmezősége	százalék		11,30	9,15	10,83
Munka-jövedelmezőség	ezer HUF/ÉME		2 999,38	3 187,36	3 054,07
Cash-flow	ezer HUF/üzem		1 552,22	19 634,41	2 372,60
A befektetések fedezettsége	százalék		214,78	87,93	139,32
Likviditási gyorsráta	-		3,98	1,19	2,61
Likviditási ráta	-		4,96	2,15	3,58
Saját tőke aránya	százalék		87,86	68,63	82,81
Tőkeellátottság	százalék		135,69	120,66	132,11
Dinamikus eladósodottsági mutató	év		-2,56	0,66	-1,36

Szántóföldi növénytermesztők	Szőlő- termesztők	Gyümölcs- termesztők	Szabadföldi zöldségtermesztők	Zöldségajátató gazdaságok	Vegyes gazdaságok
509	22	96	57	25	71
26 478	1 155	3 663	2 997	3 635	13 764
8 355,16	3 539,02	5 803,80	8 332,16	5 311,65	5 369,32
32,24	13,66	22,39	32,15	20,50	20,72
76,40	174,59	141,94	135,93	255,27	96,09
61,49	147,23	103,59	66,50	149,37	76,91
1,50	46,16	7,37	2,81	-32,71	12,90
0,20	0,00	0,00	0,00	0,00	7,84
-4,59	-151,11	-9,59	-5,14	-32,94	-10,84
251,80	1 697,99	700,67	1 265,02	7 079,82	339,55
85,55	719,75	211,64	336,10	2 307,85	136,13
45,12	492,80	133,20	248,12	1 340,87	28,35
15,37	2,31	7,78	134,98	619,50	10,17
16,03	2,27	12,87	44,48	281,24	8,69
13,17	91,83	110,39	52,51	189,79	8,74
2,06	0,00	0,27	0,00	0,56	61,63
0,56	0,00	0,02	0,00	0,06	9,23
1,30	0,00	0,14	0,00	0,49	40,97
38,21	226,95	77,54	87,98	966,42	46,14
4,01	24,69	8,49	15,13	689,62	10,91
26,10	58,87	47,24	57,25	207,93	25,40
24,48	227,70	120,37	175,59	884,65	39,07
17,47	171,00	93,51	132,84	694,11	28,12
1,52	13,20	1,00	1,04	2,56	1,46
20,20	215,67	115,52	114,08	382,02	28,72
2,60	14,03	10,82	39,93	223,26	6,12
15,53	100,73	39,30	58,74	113,07	14,93
39,51	126,21	86,14	171,12	298,26	39,06
12,15	1,31	3,28	16,09	0,63	9,56
10,58	13,75	25,69	26,89	11,49	9,78
0,63	5,09	1,69	1,74	14,67	0,83
2,44	11,80	7,47	8,28	22,47	3,07
365,87	1 431,19	408,28	387,65	482,23	315,14
197,52	1 623,39	610,76	841,09	4 093,93	292,42
115,82	488,53	320,38	763,24	4 336,07	143,08
177,12	240,56	136,94	299,19	465,76	123,25
95,62	272,86	204,86	649,17	3 954,05	114,36
3 241,13	898,10	1 345,91	6 281,92	7 208,76	1 052,34
100,53	65,77	60,10	195,39	351,72	50,79
54,27	74,60	89,91	423,94	2 985,90	47,13
-3,31	-24,14	-8,30	-14,35	-90,86	-3,50
94,41	44,49	54,55	188,77	341,01	47,02
50,97	50,46	81,61	409,58	2 895,04	43,63
-0,08	0,00	0,00	0,17	0,00	0,08
3 039,09	607,51	1 221,68	6 071,80	6 989,40	976,16
94,26	44,49	54,55	188,85	341,01	47,12
50,89	50,46	81,61	409,76	2 895,04	43,72
2 876,05	273,71	678,63	2 695,32	3 182,39	1 061,30
47,85	46,60	72,41	383,28	2 715,06	41,99
20,78	8,65	13,91	93,29	1 214,93	16,43
20,21	2,97	11,65	32,39	40,89	12,88
9,23	1,82	4,80	21,93	37,28	5,22
10,09	1,56	5,12	28,81	57,69	5,40
3 949,59	1 272,84	1 464,50	3 575,92	3 948,22	1 779,35
2 447,20	2 700,60	1 937,59	3 072,81	3 855,46	1 008,04
202,12	57,50	162,66	290,91	411,89	114,84
3,44	1,30	2,44	1,71	1,67	3,20
4,43	3,64	2,86	1,93	1,80	5,00
85,02	81,74	83,85	73,08	62,62	87,76
136,53	111,88	104,70	120,94	119,88	136,75
-2,08	1,47	-0,12	-0,82	-0,36	-2,14

4.1.2./a Átlagadatok termelési irány szerint régióként (Alföld)

Adat, mutató	Termelési irány ⇔	Tejtermelő teheneszetek	Húsmarha- és juhtartók	Sertéstartók	Baromfitartók	
	Mértékegység					
Üzemszám a mintában	-	79	85	27	52	
Üzemszám a megfigyelt alapsokaságban	-	4 457	5 084	1 004	3 703	
Standard termelési érték	ezer HUF/üzem	16 640,93	5 918,43	13 059,52	30 007,10	
Standard termelési érték	ezer EUR/üzem	64,21	22,84	50,39	115,79	
Eszközellátottság	Összes terület	hektár/üzem	61,06	64,61	10,33	14,84
	ebből: bérelt terület	hektár/üzem	41,21	32,42	1,67	8,38
	Mezőgazdasági terület (MT)	hektár/ezer EUR STÉ	0,89	2,79	0,16	0,11
	Mezőgazdasági terület (MT)	hektár/üzem	57,06	63,73	8,23	13,16
	ebből: szántó	hektár/üzem	42,25	27,00	4,81	11,93
	gyep	hektár/üzem	14,81	36,68	3,37	1,18
	szőlő, gyümölcsös	hektár/üzem	0,00	0,05	0,05	0,05
	MT átlagos aranykorona értéke	AK/hektár	15,36	12,83	8,63	18,95
	Munkaerőállomány	ÉME/ezer EUR STÉ	0,04	0,06	0,03	0,02
	Munkaerőállomány	ÉME/üzem	2,26	1,43	1,26	1,78
	Munkaerőállomány	ÉME/száz számosállat	6,26	4,43	3,26	6,54
	Eszközérték	ezer HUF/száz számosállat	125 647,51	112 740,45	82 720,42	149 840,82
	ebből: tárgyi eszközök értéke	ezer HUF/száz számosállat	78 520,96	75 237,23	63 247,94	63 804,32
	Termelési szerkezet	Vetésterület összesen	hektár/üzem	37,39	23,67	4,62
ebből: kalászos gabonafélék		hektár/üzem	13,25	8,65	1,93	4,35
szemeskukorica		hektár/üzem	6,30	3,42	1,38	5,43
olajos, hüvelyes és rosnövények		hektár/üzem	3,33	1,44	0,21	1,42
ebből: napraforgó		hektár/üzem	2,74	1,11	0,19	0,36
burgonya		hektár/üzem	0,00	0,00	0,01	0,01
repce		hektár/üzem	0,48	0,28	0,00	0,22
silókukorica		hektár/üzem	3,60	0,69	0,00	0,00
lucerna		hektár/üzem	6,87	7,67	1,05	0,12
egyéb szántóföldi takarmánynöv.		hektár/üzem	3,01	0,42	0,00	0,00
Parlag terület		hektár/üzem	4,86	3,34	0,19	0,56
Állatállomány		sz.á./ezer EUR STÉ	0,56	1,42	0,77	0,23
Állatállomány		sz.á./száz hektár MT	63,36	50,71	470,10	206,30
ebből: szarvasmarha		sz.á./száz hektár MT	60,32	17,18	0,00	0,00
ebből: tejelő tehén		sz.á./száz hektár MT	38,07	0,11	0,00	0,00
növendék- és hízóállat		sz.á./száz hektár MT	22,17	16,97	0,00	0,00
sertés		sz.á./száz hektár MT	1,50	0,25	464,31	0,29
ebből: hízósertés		sz.á./száz hektár MT	0,60	0,15	285,59	0,20
tenyészkoca		sz.á./száz hektár MT	0,42	0,05	77,63	0,05
juh		sz.á./száz hektár MT	0,80	32,61	2,91	0,30
baromfi		sz.á./száz hektár MT	0,00	0,00	2,87	204,98
Hozamok, értékesítési árak	Búza	tonna/hektár	2,84	2,47	2,68	3,59
	Rozs	tonna/hektár	1,39	1,27	3,01	2,51
	Őszi árpa	tonna/hektár	2,48	3,00	2,91	1,93
	Szemeskukorica	tonna/hektár	4,66	5,31	7,37	5,70
	Napraforgó	tonna/hektár	1,45	1,43	2,18	1,00
	Burgonya	tonna/hektár	0,00	34,50	15,00	17,50
	Repce	tonna/hektár	1,85	1,58	0,00	0,81
	Tejhozam	liter/tehén	5 917,21	3 924,56	0,00	0,00
	Malac (felnevelt)	darab/koca	11,51	15,01	18,21	11,67
	Tyúktojás	darab/tojó	0,00	0,00	288,46	217,68
	Búza	HUF/kg	41,06	45,83	52,50	37,62
	Rozs	HUF/kg	37,00	0,00	0,00	0,00
	Őszi árpa	HUF/kg	30,99	38,92	0,00	23,85
	Szemeskukorica	HUF/kg	41,99	41,63	43,27	41,10
	Napraforgó	HUF/kg	100,16	88,76	87,43	91,91
	Burgonya	HUF/kg	0,00	0,00	80,00	100,00
	Repce	HUF/kg	78,76	79,81	0,00	80,07
	Tehéntej	HUF/liter	74,55	107,93	0,00	0,00
Vágósertés	HUF/kg	298,02	294,53	295,68	322,88	
Tyúktojás	HUF/darab	0,00	0,00	13,48	13,48	

Szóródási csoportok az adózás előtti eredmény alapján ⇔		Összes gazdaság					
Adat, mutató	Mértékegység	--	-	+	++	Ø	
Üzemszám a mintában	-	256	256	256	255	1 023	
Üzemszám a megfigyelt alapsokaságban	-	31 593	22 851	7 490	4 008	65 943	
Standard termelési érték	ezer HUF/üzem	4 961,48	4 964,77	12 156,52	57 883,62	8 996,85	
Standard termelési érték	ezer EUR/üzem	19,14	19,16	46,91	223,35	34,72	
Eszközellátottság	Összes terület	hektár/üzem	22,49	28,07	77,08	205,37	41,74
	ebből: bérelt terület	hektár/üzem	10,68	10,90	36,46	153,10	22,34
	Mezőgazdasági terület (MT)	hektár/ezer EUR STÉ	1,12	1,39	1,59	0,89	1,16
	Mezőgazdasági terület (MT)	hektár/üzem	21,40	26,70	74,71	199,55	40,12
	ebből: szántó	hektár/üzem	17,62	22,12	58,74	168,52	33,02
	gyep	hektár/üzem	2,67	3,82	14,33	28,73	5,98
	szőlő, gyümölcsös	hektár/üzem	1,11	0,75	1,64	2,31	1,12
	MT átlagos aranykorona értéke	AK/hektár	16,47	20,01	18,97	19,29	18,15
	Munkaerőállomány	ÉME/ezer EUR STÉ	0,05	0,05	0,03	0,03	0,04
	Munkaerőállomány	ÉME/üzem	0,99	0,91	1,53	6,55	1,36
	Munkaerőállomány	ÉME/száz hektár MT	4,63	3,39	2,05	3,28	3,39
	Eszközérték	ezer HUF/száz hektár MT	80 710,21	87 918,28	68 419,89	80 411,68	79 682,57
	ebből: tárgyi eszközök értéke	ezer HUF/száz hektár MT	58 000,33	53 101,71	41 907,05	43 840,23	49 186,01
Termelési szerkezet	Vetésterület összesen	hektár/üzem	15,87	18,61	55,66	160,70	30,14
	ebből: kalászos gabonafélék	hektár/üzem	7,01	7,96	20,34	58,15	11,96
	szemeskukorica	hektár/üzem	3,06	4,56	13,05	36,72	6,76
	olajos, hüvelyes és rosnövények	hektár/üzem	2,59	3,64	13,14	36,40	6,21
	ebből: napraforgó	hektár/üzem	1,82	2,82	9,61	23,05	4,34
	burgonya	hektár/üzem	0,03	0,04	0,11	0,27	0,06
	repce	hektár/üzem	0,63	0,50	2,49	8,34	1,27
	silókukorica	hektár/üzem	0,30	0,06	0,54	4,10	0,48
	lucerna	hektár/üzem	1,20	1,22	3,21	10,54	2,00
	egyéb szántóföldi takarmánynöv.	hektár/üzem	0,79	0,24	0,50	2,38	0,66
	Parlag terület	hektár/üzem	1,75	3,59	4,72	8,40	3,13
	Állatállomány	sz.á./ezer EUR STÉ	0,30	0,27	0,21	0,26	0,27
	Állatállomány	sz.á./száz hektár MT	26,85	19,12	13,26	29,49	22,99
	ebből: szarvasmarha	sz.á./száz hektár MT	8,51	9,34	6,20	16,22	10,55
	ebből: tejelő tehén	sz.á./száz hektár MT	3,40	4,27	1,93	7,50	4,53
	növendék- és hizóállat	sz.á./száz hektár MT	5,10	5,05	4,25	8,68	5,99
	sertés	sz.á./száz hektár MT	8,14	3,34	1,58	1,91	3,76
	ebből: hizósertés	sz.á./száz hektár MT	4,81	2,05	1,13	1,35	2,35
	tenyészkoca	sz.á./száz hektár MT	1,63	0,77	0,20	0,16	0,69
	juh	sz.á./száz hektár MT	7,39	3,77	3,94	2,98	4,49
	baromfi	sz.á./száz hektár MT	2,25	2,27	1,49	8,35	3,94
Hozamok, értékesítési árak	Búza	tonna/hektár	2,32	2,95	3,26	3,36	3,01
	Rozs	tonna/hektár	2,13	0,97	0,87	1,54	1,26
	Őszi árpa	tonna/hektár	2,24	2,23	2,64	2,81	2,45
	Szemeskukorica	tonna/hektár	4,61	5,34	6,23	6,75	5,84
	Napraforgó	tonna/hektár	1,38	1,52	1,83	1,90	1,69
	Burgonya	tonna/hektár	6,06	13,59	20,12	17,32	13,81
	Repce	tonna/hektár	1,17	0,85	1,22	1,68	1,34
	Tejhozam	liter/tehén	5 065,16	4 195,45	5 091,08	7 231,09	5 962,83
	Malac (felnevelt)	darab/koca	15,77	12,61	12,30	18,04	14,90
	Tyúktojás	darab/tojó	279,25	241,87	238,24	198,18	218,97
	Búza	HUF/kg	35,42	39,83	39,96	40,44	39,33
	Rozs	HUF/kg	27,17	29,83	31,31	37,83	30,09
	Őszi árpa	HUF/kg	27,73	29,61	28,77	29,88	29,01
	Szemeskukorica	HUF/kg	37,58	40,51	40,18	40,17	39,82
	Napraforgó	HUF/kg	88,81	89,60	88,43	84,84	87,49
	Burgonya	HUF/kg	74,63	86,76	63,82	66,05	69,04
	Repce	HUF/kg	80,89	85,93	86,11	87,23	85,50
Tehéntej	HUF/liter	71,48	81,66	81,72	72,77	75,26	
Vágósértés	HUF/kg	304,59	316,76	300,87	306,17	306,98	
Tyúktojás	HUF/darab	22,43	17,64	18,24	10,41	13,77	

4.1.2./b Átlagadatok termelési irány szerint régióként (Alföld)

Adat, mutató	Termelési irány ⇨	Tejtermelő tehenészetek	Húsmarha- és juhtartók	Sertéstartók	Baromfitartók		
	Mértékegység						
Üzemszám a mintában	-	79	85	27	52		
Üzemszám a megfigyelt alapsokaságban	-	4 457	5 084	1 004	3 703		
Standard termelési érték	ezer HUF/üzem	16 640,93	5 918,43	13 059,52	30 007,10		
Standard termelési érték	ezer EUR/üzem	64,21	22,84	50,39	115,79		
Mérleg adatok	Ingatlanok	ezer HUF/számosállat	450,02	527,57	566,95	458,74	
	ebből: termőföld	ezer HUF/számosállat	100,96	161,93	59,28	82,96	
	ültetvények	ezer HUF/számosállat	0,03	1,07	0,48	0,59	
	épületek, építmények	ezer HUF/számosállat	241,75	253,47	415,72	295,35	
	Gépek, berendezések, járművek	ezer HUF/számosállat	164,75	121,18	35,28	140,23	
	Befektetett pénzügyi eszközök	ezer HUF/számosállat	8,88	0,00	0,17	0,43	
	Forgóeszközök	ezer HUF/számosállat	433,06	374,75	194,55	858,61	
	ebből: készletek	ezer HUF/számosállat	219,24	122,53	86,36	197,91	
	ebből: állatok	ezer HUF/számosállat	77,30	49,82	53,58	101,36	
	mezei leltár	ezer HUF/számosállat	31,74	19,57	4,67	14,29	
	követelések, értékpapírok, pénzeszk.	ezer HUF/számosállat	213,82	252,22	108,19	660,70	
	Eszközérték összesen	ezer HUF/üzem	45 426,31	36 439,53	32 011,85	40 678,00	
	Eszközérték összesen	ezer HUF/ezer EUR STÉ	707,44	1 595,61	635,25	351,32	
	Eszközérték összesen	ezer HUF/számosállat	1 256,48	1 127,40	827,20	1 498,41	
	Saját tőke	ezer HUF/számosállat	972,48	996,11	658,45	1 132,04	
	Céltartalékok	ezer HUF/számosállat	1,38	0,00	0,00	0,00	
	Kötelezettségek	ezer HUF/számosállat	276,31	131,30	165,11	351,07	
	ebből: hosszú lejáratú kötelezettségek	ezer HUF/számosállat	53,97	21,57	3,68	56,04	
	ebből: beruházási és fejl. hitelek	ezer HUF/számosállat	30,57	21,38	2,26	22,45	
	rövid lejáratú kötelezettségek	ezer HUF/számosállat	210,79	52,26	109,02	241,37	
	ebből: szállítók	ezer HUF/számosállat	62,58	5,32	65,71	117,80	
	röv. lej. hitelek és kölcsönök	ezer HUF/számosállat	68,93	6,67	8,46	37,38	
	Befektetések	Bruttó beruházás	ezer HUF/üzem	6 115,64	2 021,77	2 030,60	3 301,69
		Bruttó beruházás	ezer HUF/ezer EUR STÉ	95,24	88,53	40,30	28,52
		Bruttó beruházás	ezer HUF/számosállat	169,16	62,55	52,47	121,62
		ebből: ingatlanok	ezer HUF/számosállat	32,19	25,40	34,14	28,51
		gépek, berendezések, járművek	ezer HUF/számosállat	13,86	14,02	5,08	20,66
tenyészállatok		ezer HUF/számosállat	43,17	15,26	12,81	66,04	
befejezetlen beruházások		ezer HUF/számosállat	72,47	3,39	0,40	3,62	
Beruházási támogatások		ezer HUF/számosállat	9,23	9,47	11,01	10,23	
Készletváltozás		ezer HUF/számosállat	-14,95	12,85	-51,65	-6,50	
ebből: állatok készletérték változása		ezer HUF/számosállat	2,42	4,57	-43,66	-18,56	
anyagkészletek változása		ezer HUF/számosállat	-17,37	8,28	-7,99	12,06	
Nettó beruházás		ezer HUF/üzem	1 435,69	341,59	381,28	114,85	
Nettó beruházás		ezer HUF/ezer EUR STÉ	22,36	14,96	7,57	0,99	
Nettó beruházás		ezer HUF/számosállat	39,71	10,57	9,85	4,23	
Nettó kötelezettségek		ezer HUF/számosállat	62,49	-120,92	56,92	-309,63	
Eredménykimutatás	Értékesítés nettó árbevétele a mg.-ban	ezer HUF/üzem	16 630,78	6 133,88	15 541,19	46 126,95	
	Értékesítés nettó árbevétele a mg.-ban	ezer HUF/ezer EUR STÉ	259,00	268,59	308,40	398,38	
	Értékesítés nettó árbevétele a mg.-ban	ezer HUF/számosállat	460,00	189,78	401,59	1 699,12	
	ebből: szántóföldi növ.term., gyepgazd.	ezer HUF/számosállat	81,73	42,48	14,79	86,92	
	ebből: kalászos gabonafélék	ezer HUF/számosállat	38,37	15,06	1,36	23,99	
	szemeskukorica	ezer HUF/számosállat	18,69	11,32	4,88	53,22	
	olajos, hüvelyes és rosnöv.	ezer HUF/számosállat	13,94	5,74	1,08	8,00	
	ebből: napraforgó	ezer HUF/számosállat	12,05	4,63	1,08	0,45	
	burgonya	ezer HUF/számosállat	0,00	0,00	0,38	0,82	
	repce	ezer HUF/számosállat	1,77	1,11	0,00	0,52	
	állattenyésztés	ezer HUF/számosállat	325,63	143,35	368,51	1 575,39	
	ebből: szarvasmarha	ezer HUF/számosállat	55,46	55,61	0,00	0,00	
	tej, tejtermékek	ezer HUF/számosállat	262,10	1,15	0,00	0,00	
	sertés	ezer HUF/számosállat	8,62	1,96	362,36	0,58	
	baromfi, tojás	ezer HUF/számosállat	0,00	0,00	12,06	1 528,33	
	kertészet	ezer HUF/számosállat	0,00	0,59	5,02	2,14	
	gyümölcsstermelés	ezer HUF/számosállat	0,00	1,24	0,00	0,10	
	szőlő- és bortermelés	ezer HUF/számosállat	0,00	0,05	0,89	0,57	
	mezőgazdasági szolgáltatások	ezer HUF/számosállat	23,67	0,30	1,29	4,70	
erdő- és vadgazdálkodás	ezer HUF/számosállat	0,36	0,17	0,00	0,47		

Szóródási csoportok az adózás előtti eredmény alapján ⇨		Összes gazdaság						
Adat, mutató	Mértékegység	--	-	+	++	Ø		
Üzemszám a mintában	-	256	256	256	255	1 023		
Üzemszám a megfigyelt alapsokaságban	-	31 593	22 851	7 490	4 008	65 943		
Standard termelési érték	ezer HUF/üzem	4 961,48	4 964,77	12 156,52	57 883,62	8 996,85		
Standard termelési érték	ezer EUR/üzem	19,14	19,16	46,91	223,35	34,72		
Mérleg adatok	Ingtatlanok	ezer HUF/hektár MT	418,12	415,71	310,56	261,52	347,47	
	ebből: termőföld	ezer HUF/hektár MT	131,48	150,54	115,89	59,33	110,76	
	ültetvények	ezer HUF/hektár MT	41,05	16,41	21,30	13,19	22,77	
	épületek, építmények	ezer HUF/hektár MT	150,49	118,02	87,14	133,92	124,59	
	Gépek, berendezések, járművek	ezer HUF/hektár MT	124,50	94,91	87,60	125,19	110,08	
	Befektetett pénzügyi eszközök	ezer HUF/hektár MT	3,00	0,61	1,52	17,52	6,53	
	Forgóeszközök	ezer HUF/hektár MT	220,16	345,05	261,13	340,71	294,07	
	ebből: készletek	ezer HUF/hektár MT	76,80	63,55	58,52	109,58	79,79	
	ebből: állatok	ezer HUF/hektár MT	18,79	10,54	8,43	27,81	17,42	
	mezei leltár	ezer HUF/hektár MT	22,31	20,76	21,11	31,55	24,49	
	követelések, értékpapírok, pénzeszk.	ezer HUF/hektár MT	143,36	281,50	202,61	231,13	214,28	
	Eszköztérték összesen	ezer HUF/üzem	17 275,23	23 474,83	51 118,67	160 462,49	31 971,60	
	Eszköztérték összesen	ezer HUF/ezer EUR STÉ	902,35	1 225,36	1 089,76	718,42	920,95	
	Eszköztérték összesen	ezer HUF/hektár MT	807,10	879,18	684,20	804,12	796,83	
	Saját tőke	ezer HUF/hektár MT	669,71	788,29	572,49	614,70	659,86	
	Céltartalékok	ezer HUF/hektár MT	0,33	0,00	0,00	0,04	0,10	
	Kötelezettségek	ezer HUF/hektár MT	134,83	89,12	108,85	185,59	134,14	
	ebből: hosszú lejáratú kötelezettségek	ezer HUF/hektár MT	28,40	20,00	25,79	51,93	33,02	
	ebből: beruházási és fejl. hitelek	ezer HUF/hektár MT	15,91	16,13	16,05	36,60	22,25	
	rövid lejáratú kötelezettségek	ezer HUF/hektár MT	62,59	58,71	72,36	123,76	82,25	
ebből: szállítók	ezer HUF/hektár MT	27,17	13,43	8,80	23,19	18,91		
röv. lej. hitelek és kölcsönök	ezer HUF/hektár MT	15,67	8,34	12,10	20,85	14,79		
Befektetések	Bruttó beruházás	ezer HUF/üzem	721,69	563,16	1 827,87	15 702,72	1 703,05	
	Bruttó beruházás	ezer HUF/ezer EUR STÉ	37,70	29,40	38,97	70,30	49,06	
	Bruttó beruházás	ezer HUF/hektár MT	33,72	21,09	24,47	78,69	42,44	
	ebből: ingatlanok	ezer HUF/hektár MT	14,63	9,28	7,82	18,37	13,09	
	gépek, berendezések, járművek	ezer HUF/hektár MT	7,67	6,11	8,07	18,64	10,71	
	tenyészállatok	ezer HUF/hektár MT	6,71	3,61	2,43	15,17	7,65	
	befejezetlen beruházások	ezer HUF/hektár MT	4,39	1,72	4,18	22,40	9,18	
	Beruházási támogatások	ezer HUF/hektár MT	3,96	1,75	2,52	5,94	3,75	
	Készletváltozás	ezer HUF/hektár MT	-8,71	-2,30	3,67	-5,09	-3,52	
	ebből: állatok készletérték változása	ezer HUF/hektár MT	-0,69	-6,85	-0,39	0,65	-1,64	
	anyagkészletek változása	ezer HUF/hektár MT	-8,02	4,55	4,06	-5,73	-1,87	
	Nettó beruházás	ezer HUF/üzem	-311,65	-233,48	-288,52	4 123,78	-12,32	
	Nettó beruházás	ezer HUF/ezer EUR STÉ	-16,28	-12,19	-6,15	18,46	-0,35	
	Nettó beruházás	ezer HUF/hektár MT	-14,56	-8,74	-3,86	20,67	-0,31	
	Nettó kötelezettségek	ezer HUF/hektár MT	-8,52	-192,38	-93,76	-45,54	-80,14	
	Eredménykimutatás	Értékesítés nettó árbevétele a mg.-ban	ezer HUF/üzem	4 724,91	5 850,89	15 034,44	100 532,44	12 109,94
		Értékesítés nettó árbevétele a mg.-ban	ezer HUF/ezer EUR STÉ	246,80	305,41	320,51	450,10	348,83
Értékesítés nettó árbevétele a mg.-ban		ezer HUF/hektár MT	220,75	219,13	201,23	503,79	301,81	
ebből: szántóföldi növ.term., gyepgazd.		ezer HUF/hektár MT	72,41	87,88	111,21	151,81	108,19	
ebből: kalászos gabonafélék		ezer HUF/hektár MT	22,75	25,59	29,70	41,99	30,69	
szemeskukorica		ezer HUF/hektár MT	21,09	30,40	37,48	47,79	34,78	
olajos, hüvelyes és rostnöv.		ezer HUF/hektár MT	15,23	19,55	26,24	29,09	22,75	
ebből: napraforgó		ezer HUF/hektár MT	11,67	16,83	21,45	19,24	17,22	
burgonya		ezer HUF/hektár MT	0,83	1,34	2,48	2,66	1,85	
repcé		ezer HUF/hektár MT	2,81	1,13	3,38	5,76	3,43	
állattenyésztés		ezer HUF/hektár MT	92,45	79,33	47,11	200,12	112,39	
ebből: szarvasmarha		ezer HUF/hektár MT	6,08	11,79	8,31	10,51	9,21	
tej, tejtermékek		ezer HUF/hektár MT	12,07	14,04	8,44	39,23	19,97	
sertés		ezer HUF/hektár MT	28,26	12,61	4,24	7,98	13,44	
baromfi, tojás		ezer HUF/hektár MT	31,49	36,96	20,62	130,91	60,51	
kertészet		ezer HUF/hektár MT	14,88	15,81	15,41	85,99	36,71	
gyümölcsstermelés		ezer HUF/hektár MT	12,92	13,39	9,85	13,64	12,60	
szőlő- és bortermelés		ezer HUF/hektár MT	7,98	4,86	2,52	15,73	8,45	
mezőgazdasági szolgáltatások		ezer HUF/hektár MT	7,32	5,06	8,13	12,54	8,55	
erdő- és vadgazdálkodás	ezer HUF/hektár MT	0,01	1,22	0,26	0,18	0,39		

4.1.2./c Átlagadatok termelési irány szerint régióként (Alföld)

Adat, mutató	Termelési irány ⇒	Tejtermelő tehenészetek	Húsmarha- és juhtartók	Sertéstartók	Baromfitartók
	Mértékegység				
Üzemszám a mintában	-	79	85	27	52
Üzemszám a megfigyelt alapsokaságban	-	4 457	5 084	1 004	3 703
Standard termelési érték	ezer HUF/üzem	16 640,93	5 918,43	13 059,52	30 007,10
Standard termelési érték	ezer EUR/üzem	64,21	22,84	50,39	115,79
Egyéb bevételek	ezer HUF/számosállat	211,57	186,68	68,68	86,93
ebből: agrártámogatások	ezer HUF/számosállat	168,78	161,68	24,84	71,77
Aktivált saját teljesítmények	ezer HUF/számosállat	36,70	11,19	-9,77	69,15
ebből: saját előállítású eszközök állományvált.	ezer HUF/számosállat	38,19	9,62	5,27	57,01
saját term. készletek állományváltozása	ezer HUF/számosállat	-19,57	-9,68	-26,92	-4,08
Bruttó termelési érték a mg.-ban	ezer HUF/számosállat	708,27	387,64	460,50	1 855,20
Anyagköltség (vásárolt anyagok)	ezer HUF/számosállat	275,80	128,96	275,36	1 316,28
ebből: növénytermesztés közvetlen anyagköltségei	ezer HUF/számosállat	34,76	17,21	5,54	18,19
ebből: vetőmag, szaporítóanyag	ezer HUF/számosállat	11,43	7,55	2,45	7,22
műtrágyák	ezer HUF/számosállat	11,43	4,81	1,47	5,96
növényvédőszer	ezer HUF/számosállat	11,09	3,68	1,45	4,89
ebből: állattenyésztés közvetlen anyagköltségei	ezer HUF/számosállat	137,61	67,39	241,22	1 188,92
ebből: állatvásárlás	ezer HUF/számosállat	3,00	16,09	19,59	298,86
takarmányvásárlás	ezer HUF/számosállat	104,65	40,76	209,77	801,80
ebből: egyéb anyagköltség	ezer HUF/számosállat	103,23	44,30	28,60	109,15
ebből: fűtőanyag, áram, víz	ezer HUF/számosállat	22,27	6,58	11,73	77,15
hajtó- és kenőanyag	ezer HUF/számosállat	53,29	30,41	11,66	23,53
Személyi jellegű ráfordítások	ezer HUF/számosállat	108,85	38,06	43,18	80,37
ebből: bérköltség	ezer HUF/számosállat	81,01	29,47	33,45	62,25
személyi jellegű egyéb kifizetések	ezer HUF/számosállat	3,60	0,00	0,29	0,21
Értékcsökkenési leírás	ezer HUF/számosállat	65,15	37,41	23,71	68,10
ebből: épületek, építmények	ezer HUF/számosállat	9,08	8,56	14,25	10,95
gépek, berendezések, járművek	ezer HUF/számosállat	31,09	15,82	4,35	16,05
Egyéb költségek	ezer HUF/számosállat	88,88	43,25	32,52	164,74
ebből: földbérleti díjak	ezer HUF/számosállat	23,88	9,52	1,05	3,95
bérvállalkozók díja	ezer HUF/számosállat	12,67	10,43	5,12	3,94
bankköltségek	ezer HUF/számosállat	1,53	0,58	0,75	4,02
biztosítási díjak	ezer HUF/számosállat	6,74	2,69	1,60	3,88
Üzemi költségek a mg.-ban összesen	ezer HUF/ezer EUR STÉ	342,83	403,51	325,84	397,78
Üzemi költségek a mg.-ban összesen	ezer HUF/számosállat	608,89	285,11	424,30	1 696,59
Bruttó hozzáadott érték	ezer HUF/számosállat	301,28	216,13	108,47	314,82
Nettó hozzáadott érték	ezer HUF/ezer EUR STÉ	132,95	252,94	65,09	57,85
Nettó hozzáadott érték	ezer HUF/számosállat	236,14	178,72	84,76	246,72
Üzemi tevékenység eredménye a mg.-ban	ezer HUF/üzem	3 592,95	3 314,15	1 400,95	4 305,83
Üzemi tevékenység eredménye a mg.-ban	ezer HUF/ezer EUR STÉ	55,95	145,12	27,80	37,19
Üzemi tevékenység eredménye a mg.-ban	ezer HUF/számosállat	99,38	102,54	36,20	158,61
Pénzügyi műveletek eredménye	ezer HUF/számosállat	-10,65	-1,42	-2,91	-19,83
Szokásos vállalkozási eredmény	ezer HUF/ezer EUR STÉ	49,96	143,12	25,57	32,54
Szokásos vállalkozási eredmény	ezer HUF/számosállat	88,73	101,12	33,29	138,78
Rendkívüli eredmény	ezer HUF/számosállat	1,08	0,00	0,00	0,80
Adózás előtti eredmény	ezer HUF/üzem	3 247,13	3 268,38	1 288,43	3 789,10
Adózás előtti eredmény	ezer HUF/ezer EUR STÉ	50,57	143,12	25,57	32,72
Adózás előtti eredmény	ezer HUF/számosállat	89,81	101,12	33,29	139,57
Adózás előtti eredmény	ezer HUF/ÉME	1 434,13	2 281,38	1 022,26	2 133,69
Adózott eredmény	ezer HUF/számosállat	84,19	92,40	31,27	127,24
Mérleg szerinti eredmény	ezer HUF/számosállat	34,55	43,67	9,20	67,87
Termelésiérték-arányos jövedelmezőség	százalék	12,68	26,09	7,23	7,52
Össztőke jövedelmezősége	százalék	8,12	9,21	4,38	10,70
Saját tőke jövedelmezősége	százalék	9,24	10,15	5,06	12,33
Munka-jövedelmezőség	ezer HUF/ÉME	2 785,08	2 946,43	2 058,34	3 088,56
Cash-flow	ezer HUF/üzem	3 604,54	2 620,67	1 273,83	3 691,15
A befektetések fedezettsége	százalék	58,94	129,62	62,73	111,80
Likviditási gyorsráta	-	1,01	4,83	0,99	2,74
Likviditási ráta	-	2,05	7,17	1,78	3,56
Saját tőke aránya	százalék	77,40	88,35	79,60	75,55
Tőkeellátottság	százalék	120,35	132,35	104,08	177,29
Dinamikus eladósodottsági mutató	év	0,63	-1,49	1,73	-2,28

Szóródási csoportok az adózás előtti eredmény alapján ⇨		Összes gazdaság				
Adat, mutató	Mértékegység	--	-	+	++	Ø
Üzemszám a mintában	-	256	256	256	255	1 023
Üzemszám a megfigyelt alapsokaságban	-	31 593	22 851	7 490	4 008	65 943
Standard termelési érték	ezer HUF/üzem	4 961,48	4 964,77	12 156,52	57 883,62	8 996,85
Standard termelési érték	ezer EUR/üzem	19,14	19,16	46,91	223,35	34,72
Egyéb bevételek	ezer HUF/hektár MT	81,22	85,67	89,57	109,63	92,60
ebből: agrártámogatások	ezer HUF/hektár MT	67,04	65,49	67,28	89,84	73,63
Aktivált saját teljesítmények	ezer HUF/hektár MT	7,80	1,22	2,63	17,57	8,14
ebből: saját előállítású eszközök állományvált.	ezer HUF/hektár MT	3,86	2,34	1,03	14,73	6,20
saját term. készletek állományváltozása	ezer HUF/hektár MT	-11,54	-7,32	-3,29	-7,27	-7,53
Bruttó termelési érték a mg-ban	ezer HUF/hektár MT	309,77	306,01	293,43	631,00	402,56
Anyagköltség (vásárolt anyagok)	ezer HUF/hektár MT	154,94	119,70	97,96	262,47	167,27
ebből: növénytermesztés közvetlen anyagköltségei	ezer HUF/hektár MT	44,33	40,13	36,97	65,41	48,18
ebből: vetőmag, szaporítóanyag	ezer HUF/hektár MT	15,35	13,49	13,36	21,42	16,34
műtrágyák	ezer HUF/hektár MT	12,34	13,00	11,06	17,52	13,79
növényvédőszer	ezer HUF/hektár MT	15,45	12,79	11,86	16,12	14,28
ebből: állattenyésztés közvetlen anyagköltségei	ezer HUF/hektár MT	62,06	43,75	23,57	128,17	69,68
ebből: állatvásárlás	ezer HUF/hektár MT	9,86	8,98	5,76	27,86	14,23
takarmányvásárlás	ezer HUF/hektár MT	46,11	31,77	16,15	84,24	47,99
ebből: egyéb anyagköltség	ezer HUF/hektár MT	48,47	35,54	37,35	68,79	49,28
ebből: fűtőanyag, áram, víz	ezer HUF/hektár MT	10,22	4,98	5,24	21,54	11,38
hajtó- és kenőanyag	ezer HUF/hektár MT	27,25	23,61	24,15	33,64	27,69
Személyi jellegű ráfordítások	ezer HUF/hektár MT	48,90	21,95	23,92	62,20	41,42
ebből: bérköltség	ezer HUF/hektár MT	35,39	16,16	18,03	46,69	30,70
személyi jellegű egyéb kifizetések	ezer HUF/hektár MT	2,37	0,40	0,77	1,86	1,43
Értékcsökkenési leírás	ezer HUF/hektár MT	36,47	23,20	21,58	40,05	31,34
ebből: épületek, építmények	ezer HUF/hektár MT	6,63	4,55	3,30	7,43	5,69
gépek, berendezések, járművek	ezer HUF/hektár MT	18,53	13,43	13,73	21,63	17,27
Egyéb költségek	ezer HUF/hektár MT	43,63	41,54	35,86	69,40	49,30
ebből: földbérleti díjak	ezer HUF/hektár MT	9,04	5,45	8,45	18,45	10,93
bérvállalkozók díja	ezer HUF/hektár MT	12,15	13,57	9,51	6,46	10,20
bankköltségek	ezer HUF/hektár MT	0,82	1,26	0,70	0,85	0,91
biztosítási díjak	ezer HUF/hektár MT	3,93	2,39	1,89	3,44	2,99
Üzemi költségek a mg.-ban összesen	ezer HUF/ezer EUR STÉ	372,42	334,05	324,84	422,17	377,24
Üzemi költségek a mg.-ban összesen	ezer HUF/hektár MT	333,11	239,67	203,95	472,53	326,39
Bruttó hozzáadott érték	ezer HUF/hektár MT	81,40	125,55	158,24	278,98	167,57
Nettó hozzáadott érték	ezer HUF/ezer EUR STÉ	50,24	142,65	217,67	213,48	157,45
Nettó hozzáadott érték	ezer HUF/hektár MT	44,93	102,35	136,66	238,94	136,23
Üzemi tevékenység eredménye a mg.-ban	ezer HUF/üzem	-499,50	1 771,33	6 685,53	31 621,85	3 056,07
Üzemi tevékenység eredménye a mg.-ban	ezer HUF/ezer EUR STÉ	-26,09	92,46	142,52	141,58	88,03
Üzemi tevékenység eredménye a mg.-ban	ezer HUF/hektár MT	-23,34	66,34	89,48	158,46	76,17
Pénzügyi műveletek eredménye	ezer HUF/hektár MT	-4,99	-2,87	-3,42	-6,94	-4,76
Szokásos vállalkozási eredmény	ezer HUF/ezer EUR STÉ	-31,66	88,46	137,08	135,38	82,53
Szokásos vállalkozási eredmény	ezer HUF/hektár MT	-28,32	63,47	86,07	151,52	71,41
Rendkívüli eredmény	ezer HUF/hektár MT	-0,28	0,10	0,14	0,27	0,06
Adózás előtti eredmény	ezer HUF/üzem	-612,14	1 697,52	6 440,94	30 289,85	2 867,78
Adózás előtti eredmény	ezer HUF/ezer EUR STÉ	-31,97	88,61	137,31	135,61	82,61
Adózás előtti eredmény	ezer HUF/hektár MT	-28,60	63,58	86,21	151,79	71,47
Adózás előtti eredmény	ezer HUF/ÉME	-617,69	1 874,10	4 202,20	4 622,77	2 107,00
Adózott eredmény	ezer HUF/hektár MT	-28,77	62,41	81,10	141,02	66,82
Mérleg szerinti eredmény	ezer HUF/hektár MT	-33,41	26,44	34,79	75,66	27,79
Termelési érték-arányos jövedelmezőség	százalék	-9,23	20,78	29,38	24,06	17,75
Össztőke jövedelmezősége	százalék	-2,90	7,64	13,19	19,89	9,66
Saját tőke jövedelmezősége	százalék	-4,27	8,07	15,06	24,69	10,83
Munka-jövedelmezőség	ezer HUF/ÉME	197,89	2 362,35	5 118,65	6 101,53	3 054,07
Cash-flow	ezer HUF/üzem	65,53	1 325,60	4 211,10	23 089,51	2 372,60
A befektetések fedezettsége	százalék	9,08	235,38	230,38	147,04	139,32
Likviditási gyorsráta	-	2,29	4,79	2,80	1,87	2,61
Likviditási ráta	-	3,52	5,88	3,61	2,75	3,58
Saját tőke aránya	százalék	82,98	89,66	83,67	76,44	82,81
Tőkeellátottság	százalék	114,63	148,11	135,88	134,36	132,11
Dinamikus eladósodottsági mutató	év	-2,78	-3,87	-1,66	-0,39	-1,36

4.2.1./a Átlagadatok vállalkozási forma szerint régióként (Dunántúl)

Vállalkozási forma/termelési irány ⇨		Egyéni	Társas	Összes	
Adat, mutató	Mértékegység				
Üzemszám a mintában	-	521	170	691	
Üzemszám a megfigyelt alapsokaságban	-	27 830	2 647	30 477	
Standard termelési érték	ezer HUF/üzem	6 364,13	137 835,55	17 783,83	
Standard termelési érték	ezer EUR/üzem	24,56	531,86	68,62	
Eszközellátottság	Összes terület	hektár/üzem	29,38	424,48	63,70
	ebből: bérelt terület	hektár/üzem	12,83	420,11	48,21
	Mezőgazdasági terület (MT)	hektár/ezer EUR STÉ	1,16	0,76	0,89
	Mezőgazdasági terület (MT)	hektár/üzem	28,48	405,63	61,24
	ebből: szántó	hektár/üzem	24,38	376,16	54,94
	gyep	hektár/üzem	3,45	25,23	5,34
	szőlő, gyümölcsös	hektár/üzem	0,65	4,23	0,96
	MT átlagos aranykorona értéke	AK/hektár	19,34	20,16	19,41
	Munkaerőállomány	ÉME/ezer EUR STÉ	0,04	0,02	0,03
	Munkaerőállomány	ÉME/üzem	1,01	12,40	2,00
	Munkaerőállomány	ÉME/száz hektár MT	3,54	3,06	3,26
	Eszközérték	ezer HUF/száz hektár MT	92 448,78	84 103,07	87 647,18
	ebből: tárgyi eszközök értéke	ezer HUF/száz hektár MT	67 072,21	45 530,39	54 678,39
Termelési szerkezet	Vetésterület összesen	hektár/üzem	24,44	371,44	54,58
	ebből: kalászos gabonafélék	hektár/üzem	9,61	129,08	19,99
	szemeskukorica	hektár/üzem	8,36	129,05	18,84
	olajos, hüvelyes és rostnövények	hektár/üzem	4,23	72,46	10,15
	ebből: napraforgó	hektár/üzem	1,74	28,57	4,07
	burgonya	hektár/üzem	0,04	0,29	0,06
	repce	hektár/üzem	2,09	31,62	4,65
	silókukorica	hektár/üzem	0,21	12,59	1,29
	lucerna	hektár/üzem	0,81	10,79	1,68
	egyéb szántóföldi takarmánynöv.	hektár/üzem	0,16	7,22	0,77
	Parlag terület	hektár/üzem	0,11	5,07	0,54
	Állatállomány	sz.á./ezer EUR STÉ	0,23	0,32	0,29
	Állatállomány	sz.á./száz hektár MT	19,48	42,56	32,76
	ebből: szarvasmarha	sz.á./száz hektár MT	9,58	17,94	14,39
	ebből: tejelő tehén	sz.á./száz hektár MT	2,47	8,61	6,01
	növendék- és hízóállat	sz.á./száz hektár MT	7,02	9,27	8,31
	sertés	sz.á./száz hektár MT	4,94	18,29	12,62
	ebből: hízósertés	sz.á./száz hektár MT	2,76	9,15	6,43
	tenyészkoca	sz.á./száz hektár MT	1,05	3,14	2,25
	juh	sz.á./száz hektár MT	1,83	0,40	1,01
	baromfi	sz.á./száz hektár MT	2,37	5,89	4,40
Hozamok, értékesítési árak	Búza	tonna/hektár	3,88	4,13	4,03
	Rozs	tonna/hektár	2,71	2,64	2,67
	Őszi árpa	tonna/hektár	3,92	3,66	3,78
	Szemeskukorica	tonna/hektár	7,03	7,12	7,08
	Napraforgó	tonna/hektár	2,20	2,28	2,25
	Burgonya	tonna/hektár	19,68	24,80	21,73
	Repce	tonna/hektár	2,34	2,15	2,23
	Tejhozam	liter/tehén	3 910,12	7 627,81	6 978,20
	Malac (felnevelt)	darab/koca	13,84	23,16	21,33
	Tyúktojás	darab/tojó	278,72	277,25	277,51
	Búza	HUF/kg	39,59	43,62	42,08
	Rozs	HUF/kg	34,75	41,77	38,90
	Őszi árpa	HUF/kg	30,17	30,00	30,08
	Szemeskukorica	HUF/kg	37,88	36,88	37,26
	Napraforgó	HUF/kg	87,35	84,11	85,20
	Burgonya	HUF/kg	69,08	45,78	58,53
	Repce	HUF/kg	77,16	85,14	81,92
	Tehéntej	HUF/liter	95,93	73,25	77,21
	Vágósertés	HUF/kg	312,90	304,14	304,96
Tyúktojás	HUF/darab	23,57	14,51	16,02	

Szántóföldi növénytermesztők	Szőlő- termesztők	Gyümölcs- termesztők	Szabadföldi zöldségtermesztők	Zöldségajátató gazdaságok	Vegyes gazdaságok
375	33	38	7	11	63
13 392	1 030	1 290	398	400	7 564
14 242,96	4 848,31	5 472,05	30 075,13	9 412,24	15 340,39
54,96	18,71	21,11	116,05	36,32	59,19
82,96	11,81	11,37	16,85	0,41	53,73
59,78	7,31	3,83	13,91	0,22	45,52
1,48	0,61	0,52	0,14	0,01	0,83
81,12	11,49	10,91	15,87	0,26	49,07
78,36	2,19	3,42	15,82	0,26	43,56
2,12	0,04	0,19	0,05	0,00	5,29
0,64	9,25	7,31	0,00	0,00	0,22
22,32	28,99	23,65	20,37	11,45	17,74
0,03	0,11	0,10	0,07	0,07	0,03
1,53	2,10	2,01	7,90	2,66	1,74
1,89	18,30	18,41	49,80	1 011,37	3,54
64 017,76	534 935,77	290 377,46	456 696,96	12 469 080,65	85 764,14
41 003,65	379 965,95	225 558,41	145 855,12	9 889 540,48	50 961,59
78,27	2,16	3,35	9,29	0,26	43,28
27,97	1,67	0,74	1,38	0,00	16,46
29,22	0,06	1,36	0,00	0,00	14,21
16,91	0,00	0,78	1,71	0,00	6,19
6,87	0,00	0,58	0,00	0,00	2,49
0,13	0,00	0,00	0,00	0,00	0,00
8,30	0,00	0,18	0,00	0,00	2,40
0,06	0,00	0,00	0,00	0,00	2,01
0,73	0,20	0,28	0,00	0,00	2,18
0,18	0,24	0,10	0,00	0,00	1,22
0,53	0,00	0,16	0,00	0,01	0,31
0,03	0,00	0,00	0,00	0,00	0,40
2,24	0,00	0,66	0,00	0,00	48,82
1,42	0,00	0,00	0,00	0,00	20,03
0,01	0,00	0,00	0,00	0,00	10,74
1,39	0,00	0,00	0,00	0,00	9,26
0,55	0,00	0,66	0,00	0,00	25,56
0,32	0,00	0,28	0,00	0,00	13,28
0,12	0,00	0,20	0,00	0,00	4,07
0,16	0,00	0,00	0,00	0,00	1,02
0,01	0,00	0,00	0,00	0,00	2,04
4,11	4,03	4,01	0,00	0,00	3,75
2,93	0,00	0,00	0,00	0,00	0,45
3,59	3,97	0,00	3,00	0,00	3,82
6,98	5,28	7,04	0,00	0,00	7,56
2,21	0,00	2,63	0,00	0,00	2,41
21,95	0,00	0,00	0,00	0,00	15,00
2,22	0,00	1,87	0,00	0,00	2,21
4 142,32	0,00	0,00	0,00	0,00	6 734,60
10,87	0,00	12,06	0,00	0,00	20,63
203,21	0,00	0,00	0,00	0,00	264,89
43,21	36,65	45,95	0,00	0,00	39,41
38,93	0,00	0,00	0,00	0,00	0,00
30,61	21,00	0,00	22,40	0,00	29,54
36,48	34,06	40,15	0,00	0,00	38,55
85,35	0,00	101,04	0,00	0,00	81,11
57,95	0,00	0,00	0,00	0,00	100,00
80,97	0,00	79,06	0,00	0,00	85,25
126,64	0,00	0,00	0,00	0,00	77,30
346,75	0,00	350,00	0,00	0,00	295,68
40,75	0,00	0,00	0,00	0,00	24,80

Vállalkozási forma/termelési irány ⇨		Egyéni	Társas	Összes	
Adat, mutató	Mértékegység				
Üzemszám a mintában	-	521	170	691	
Üzemszám a megfigyelt alapsokaságban	-	27 830	2 647	30 477	
Standard termelési érték	ezer HUF/üzem	6 364,13	137 835,55	17 783,83	
Standard termelési érték	ezer EUR/üzem	24,56	531,86	68,62	
Mérleg adatok	Ingatlanok	ezer HUF/hektár MT	462,93	229,08	328,39
	ebből: termőföld	ezer HUF/hektár MT	157,32	0,16	66,90
	ültetvények	ezer HUF/hektár MT	24,20	14,74	18,75
	épületek, építmények	ezer HUF/hektár MT	110,14	187,65	154,73
	Gépek, berendezések, járművek	ezer HUF/hektár MT	188,15	141,99	161,59
	Befektetett pénzügyi eszközök	ezer HUF/hektár MT	0,64	16,98	10,04
	Forgóeszközök	ezer HUF/hektár MT	252,74	347,83	307,45
	ebből: készletek	ezer HUF/hektár MT	82,97	175,63	136,28
	ebből: állatok	ezer HUF/hektár MT	14,76	41,56	30,18
	mezei leltár	ezer HUF/hektár MT	27,56	38,57	33,89
	követelések, értékpapírok, pénzeszk.	ezer HUF/hektár MT	169,77	172,20	171,17
	Eszközérték összesen	ezer HUF/üzem	26 329,18	341 146,28	53 674,40
	Eszközérték összesen	ezer HUF/ezer EUR STÉ	1 072,16	641,42	782,17
	Eszközérték összesen	ezer HUF/hektár MT	924,49	841,03	876,47
	Saját tőke	ezer HUF/hektár MT	791,24	509,47	629,13
	Céltartalékok	ezer HUF/hektár MT	0,00		0,05
	Kötelezettségek	ezer HUF/hektár MT	133,25	311,68	235,91
	ebből: hosszú lejáratú kötelezettségek	ezer HUF/hektár MT	48,14	100,66	78,36
	ebből: beruházási és fejl. hitelek	ezer HUF/hektár MT	16,86	50,71	36,34
	rövid lejáratú kötelezettségek	ezer HUF/hektár MT	59,31	198,28	139,27
	ebből: szállítók	ezer HUF/hektár MT	3,34	63,81	38,13
	röv. lej. hitelek és kölcsönök	ezer HUF/hektár MT	2,59	93,54	54,92
	Befektetések	Bruttó beruházás	ezer HUF/üzem	1 000,64	49 593,15
Bruttó beruházás		ezer HUF/ezer EUR STÉ	40,75	93,24	76,09
Bruttó beruházás		ezer HUF/hektár MT	35,13	122,26	85,26
ebből: ingatlanok		ezer HUF/hektár MT	12,43	33,73	24,68
gépek, berendezések, járművek		ezer HUF/hektár MT	15,97	26,99	22,31
tenyészállatok		ezer HUF/hektár MT	3,90	18,42	12,25
befejezetlen beruházások		ezer HUF/hektár MT	2,27	34,13	20,60
Beruházási támogatások		ezer HUF/hektár MT	3,16	10,33	7,29
Készletváltozás		ezer HUF/hektár MT	5,62	-17,34	-7,59
ebből: állatok készletérték változása		ezer HUF/hektár MT	-3,02	-5,50	-4,45
anyagkészletek változása		ezer HUF/hektár MT	8,64	-11,84	-3,14
Nettó beruházás		ezer HUF/üzem	-220,92	7 258,12	428,72
Nettó beruházás		ezer HUF/ezer EUR STÉ	-9,00	13,65	6,25
Nettó beruházás		ezer HUF/hektár MT	-7,76	17,89	7,00
Nettó kötelezettségek	ezer HUF/hektár MT	-36,52	139,48	64,74	
Eredménykimutatás	Értékesítés nettó árbevétele a mg.-ban	ezer HUF/üzem	7 509,02	221 842,24	26 126,15
	Értékesítés nettó árbevétele a mg.-ban	ezer HUF/ezer EUR STÉ	305,78	417,10	380,73
	Értékesítés nettó árbevétele a mg.-ban	ezer HUF/hektár MT	263,66	546,91	426,62
	ebből: szántóföldi növ.term., gyepgazd.	ezer HUF/hektár MT	152,01	180,04	168,13
	ebből: kalászos gabonafélék	ezer HUF/hektár MT	43,98	53,54	49,48
	szemeskukorica	ezer HUF/hektár MT	69,22	80,35	75,62
	olajos, hüvelyes és rosnöv.	ezer HUF/hektár MT	27,30	37,64	33,25
	ebből: napraforgó	ezer HUF/hektár MT	11,97	16,66	14,67
	burgonya	ezer HUF/hektár MT	2,07	0,84	1,36
	repce	ezer HUF/hektár MT	13,51	16,32	15,13
	állattenyésztés	ezer HUF/hektár MT	75,66	213,82	155,15
	ebből: szarvasmarha	ezer HUF/hektár MT	11,94	12,70	12,37
	tej, tejtermékek	ezer HUF/hektár MT	8,82	48,05	31,39
	sertés	ezer HUF/hektár MT	15,84	85,22	55,76
	baromfi, tojás	ezer HUF/hektár MT	34,27	66,12	52,59
	kertészet	ezer HUF/hektár MT	6,95	12,42	10,10
	gyümölcsstermelés	ezer HUF/hektár MT	7,14	3,56	5,08
	szőlő- és bortermelés	ezer HUF/hektár MT	5,89	8,62	7,46
	mezőgazdasági szolgáltatások	ezer HUF/hektár MT	7,43	38,47	25,29
	erdő- és vadgazdálkodás	ezer HUF/hektár MT	0,00	0,42	0,24

Szántóföldi növénytermesztők	Szőlő- termesztők	Gyümölcs- termesztők	Szabadföldi zöldségtermesztők	Zöldségajátató gazdaságok	Vegyes gazdaságok
375	33	38	7	11	63
13 392	1 030	1 290	398	400	7 564
14 242,96	4 848,31	5 472,05	30 075,13	9 412,24	15 340,39
54,96	18,71	21,11	116,05	36,32	59,19
238,11	2 865,07	1 779,03	528,00	72 580,84	308,43
77,51	164,51	346,73	91,60	327,53	42,47
6,67	1 152,04	682,41	0,00	0,00	5,63
61,45	1 080,25	491,38	254,98	71 968,85	210,79
158,47	457,29	316,92	549,50	9 223,36	142,37
9,45	5,73	76,27	31,89	0,00	7,32
215,63	1 534,00	564,19	3 071,64	25 781,68	318,81
72,97	787,52	136,23	2 111,70	13 026,52	193,26
2,11	0,00	0,25	0,00	0,00	49,99
34,73	4,93	11,68	13,51	61,17	39,24
142,66	746,48	427,96	959,94	12 755,16	125,55
51 930,35	61 467,42	31 692,70	72 480,91	32 815,83	42 083,57
944,89	3 285,61	1 500,97	624,57	903,55	710,95
640,18	5 349,36	2 903,77	4 566,97	124 690,81	857,64
501,20	3 570,74	2 470,24	3 470,03	61 519,04	538,77
0,00	0,00	0,00	0,00	0,00	0,12
135,93	1 465,76	431,60	938,84	49 821,87	308,94
50,66	260,87	175,97	48,36	13 138,14	94,44
21,07	101,75	59,27	20,69	1 910,00	54,87
72,08	778,06	169,10	805,01	14 107,43	205,60
12,09	66,05	50,05	336,61	33,88	35,53
14,38	100,62	19,43	115,03	9 392,64	137,90
2 739,34	9 962,54	1 641,59	2 740,58	3 167,45	6 716,04
49,84	532,53	77,75	23,62	87,21	113,46
33,77	867,02	150,41	172,68	12 035,41	136,87
9,98	416,07	48,72	3,23	89,94	49,30
16,63	103,76	38,63	34,83	1 252,30	34,48
0,58	0,00	0,13	0,00	0,00	16,61
3,54	288,29	7,55	112,85	10 561,80	32,49
1,14	104,58	13,87	15,64	0,00	16,08
-8,28	-113,26	21,06	462,34	-180,68	-14,46
-0,51	0,00	0,19	0,00	0,00	-17,30
-7,77	-113,26	20,87	462,34	-180,68	2,84
-465,40	2 112,96	-545,58	-768,20	1 754,55	890,22
-8,47	112,94	-25,84	-6,62	48,31	15,04
-5,74	183,89	-49,99	-48,40	6 666,79	18,14
-6,73	719,28	3,64	-21,10	37 066,71	183,40
23 120,69	13 682,83	7 681,15	45 736,61	12 993,61	21 796,51
420,69	731,39	363,78	394,11	357,77	368,22
285,02	1 190,78	703,77	2 881,83	49 372,02	444,20
209,40	19,26	63,26	309,79	0,00	131,59
60,18	17,62	10,97	5,83	0,00	40,90
96,17	0,50	34,18	0,00	0,00	56,88
41,21	0,00	16,84	14,01	0,00	26,39
18,36	0,00	14,13	0,00	0,00	11,57
2,25	0,00	0,00	0,00	0,00	0,00
19,13	0,00	2,48	0,00	0,00	13,45
4,66	0,00	1,49	0,00	0,00	209,43
2,16	0,00	0,00	0,00	0,00	26,12
0,23	0,00	0,00	0,00	0,00	53,05
2,14	0,00	1,49	0,00	0,00	92,62
0,21	0,00	0,00	0,00	0,00	28,74
1,78	5,40	0,00	1 943,91	42 948,65	0,17
2,31	0,00	431,12	0,00	0,00	2,34
1,04	930,52	111,26	0,00	0,00	0,59
22,60	161,58	54,79	24,52	0,00	26,13
0,18	0,00	0,00	0,00	0,00	0,70

4.2.1./c Átlagadatok vállalkozási forma szerint régióként (Dunántúl)

		Vállalkozási forma/termelési irány ⇨	Egyéni	Társas	Összes
Adat, mutató	Mértékegység				
Üzemszám a mintában	-		521	170	691
Üzemszám a megfigyelt alapsokaságban	-		27 830	2 647	30 477
Standard termelési érték	ezer HUF/üzem		6 364,13	137 835,55	17 783,83
Standard termelési érték	ezer EUR/üzem		24,56	531,86	68,62
Egyéb bevételek	ezer HUF/hektár MT		84,17	115,30	102,08
ebből: agrártámogatások	ezer HUF/hektár MT		62,99	94,27	80,98
Aktivált saját teljesítmények	ezer HUF/hektár MT		3,02	4,16	3,68
ebből: saját előállítású eszközök állományvált.	ezer HUF/hektár MT		1,51	18,64	11,37
saját term. készletek állományváltozása	ezer HUF/hektár MT		-0,75	-18,86	-11,17
Bruttó termelési érték a mg.-ban	ezer HUF/hektár MT		350,85	666,37	532,38
Anyagköltség (vásárolt anyagok)	ezer HUF/hektár MT		142,45	295,58	230,55
ebből: növénytermesztés közvetlen anyagköltségei	ezer HUF/hektár MT		56,46	73,39	66,20
ebből: vetőmag, szaporítóanyag	ezer HUF/hektár MT		15,81	18,46	17,34
műtrágyák	ezer HUF/hektár MT		23,53	27,69	25,92
növényvédőszer	ezer HUF/hektár MT		16,24	23,90	20,64
ebből: állattenyésztés közvetlen anyagköltségei	ezer HUF/hektár MT		42,73	144,07	101,04
ebből: állatvásárlás	ezer HUF/hektár MT		7,97	24,35	17,39
takarmányvásárlás	ezer HUF/hektár MT		31,09	98,50	69,87
ebből: egyéb anyagköltség	ezer HUF/hektár MT		43,24	78,09	63,29
ebből: fűtőanyag, áram, víz	ezer HUF/hektár MT		6,22	20,71	14,55
hajtó- és kenőanyag	ezer HUF/hektár MT		27,17	37,13	32,90
Személyi jellegű ráfordítások	ezer HUF/hektár MT		15,50	86,70	56,47
ebből: bérköltség	ezer HUF/hektár MT		11,45	60,26	39,53
személyi jellegű egyéb kifizetések	ezer HUF/hektár MT		0,21	8,25	4,84
Értéksökkenési leírás	ezer HUF/hektár MT		34,26	50,44	43,56
ebből: épületek, építmények	ezer HUF/hektár MT		3,29	6,55	5,16
gépek, berendezések, járművek	ezer HUF/hektár MT		25,14	29,13	27,44
Egyéb költségek	ezer HUF/hektár MT		43,58	91,29	71,03
ebből: földbérleti díjak	ezer HUF/hektár MT		10,35	29,90	21,60
bérvállalkozók díja	ezer HUF/hektár MT		9,59	8,92	9,20
bankköltségek	ezer HUF/hektár MT		1,07	1,98	1,59
biztosítási díjak	ezer HUF/hektár MT		2,16	5,36	4,00
Üzemi költségek a mg.-ban összesen	ezer HUF/ezer EUR STÉ		304,40	467,92	414,48
Üzemi költségek a mg.-ban összesen	ezer HUF/hektár MT		262,47	613,54	464,45
Bruttó hozzáadott érték	ezer HUF/hektár MT		164,03	201,90	185,82
Nettó hozzáadott érték	ezer HUF/ezer EUR STÉ		150,50	115,52	126,95
Nettó hozzáadott érték	ezer HUF/hektár MT		129,77	151,47	142,25
Üzemi tevékenység eredménye a mg.-ban	ezer HUF/üzem		2 516,95	21 431,88	4 159,91
Üzemi tevékenység eredménye a mg.-ban	ezer HUF/ezer EUR STÉ		102,49	40,30	60,62
Üzemi tevékenység eredménye a mg.-ban	ezer HUF/hektár MT		88,38	52,84	67,93
Pénzügyi műveletek eredménye	ezer HUF/hektár MT		-5,81	-17,50	-12,53
Szokásos vállalkozási eredmény	ezer HUF/ezer EUR STÉ		95,76	26,95	49,44
Szokásos vállalkozási eredmény	ezer HUF/hektár MT		82,57	35,34	55,40
Rendkívüli eredmény	ezer HUF/hektár MT		-0,73	0,18	-0,21
Adózás előtti eredmény	ezer HUF/üzem		2 330,71	14 408,57	3 379,81
Adózás előtti eredmény	ezer HUF/ezer EUR STÉ		94,91	27,09	49,25
Adózás előtti eredmény	ezer HUF/hektár MT		81,84	35,52	55,19
Adózás előtti eredmény	ezer HUF/ÉME		2 314,75	1 162,04	1 692,90
Adózott eredmény	ezer HUF/hektár MT		80,65	32,56	52,98
Mérleg szerinti eredmény	ezer HUF/hektár MT		25,25	25,92	25,64
Termelésiérték-arányos jövedelmezőség	százalék		23,33	5,33	10,37
Össztőke jövedelmezősége	százalék		9,45	6,23	7,67
Saját tőke jövedelmezősége	százalék		10,34	6,97	8,77
Munka-jövedelmezőség	ezer HUF/ÉME		2 644,50	3 403,22	3 053,80
Cash-flow	ezer HUF/üzem		1 694,86	30 973,83	4 238,05
A befektetések fedezettsége	százalék		169,38	62,46	81,17
Likviditási gyorsráta	-		2,86	0,87	1,23
Likviditási ráta	-		4,26	1,75	2,21
Saját tőke aránya	százalék		85,59	60,58	71,78
Tőkeellátottság	százalék		117,79	106,95	112,48
Dinamikus eladósodottsági mutató	év		-0,61	1,83	0,94

Szántóföldi növénytermesztők	Szőlő- termesztők	Gyümölcs- termesztők	Szabadföldi zöldségtermesztők	Zöldségajátató gazdaságok	Vegyes gazdaságok
375	33	38	7	11	63
13 392	1 030	1 290	398	400	7 564
14 242,96	4 848,31	5 472,05	30 075,13	9 412,24	15 340,39
54,96	18,71	21,11	116,05	36,32	59,19
84,26	176,25	167,46	152,79	3 521,01	107,38
64,27	125,19	123,32	56,88	34,30	91,68
-8,93	-10,60	-4,98	284,58	5 066,27	-0,10
0,23	3,10	0,00	0,00	0,00	16,94
-10,67	-33,85	-12,83	367,26	5 066,27	-25,96
360,35	1 356,42	866,24	3 319,20	57 959,30	551,48
121,90	394,25	213,59	838,99	25 021,59	238,05
70,69	205,86	114,52	588,10	15 229,69	57,01
18,57	4,42	9,08	198,42	7 724,60	14,63
29,77	10,78	20,14	51,55	1 801,87	22,38
21,94	88,94	77,79	56,36	1 767,93	19,58
2,06	0,00	1,17	0,00	0,00	112,62
0,60	0,00	0,00	0,00	0,00	7,83
1,16	0,00	0,75	0,00	0,00	70,92
49,14	188,38	97,66	250,88	9 791,90	68,33
7,11	17,59	12,16	55,04	6 842,42	17,07
31,08	83,83	55,73	126,62	1 348,57	32,45
29,58	260,02	193,39	894,93	12 066,77	78,90
21,25	185,73	120,04	644,07	9 551,39	53,08
2,10	17,63	34,46	69,43	7,65	9,01
29,67	285,25	167,05	219,21	5 368,62	43,11
2,11	23,47	12,77	15,58	2 629,43	7,91
25,76	105,07	59,76	134,35	1 672,12	23,65
55,38	198,06	124,02	528,64	3 971,00	72,97
21,77	39,15	9,89	50,37	4,95	22,07
7,41	32,93	12,72	34,30	0,00	10,25
1,33	5,82	3,41	6,73	385,87	1,60
2,91	12,02	17,13	14,09	311,24	3,81
426,98	761,38	386,96	421,54	371,44	418,82
289,29	1 239,62	748,62	3 082,43	51 259,49	505,24
153,34	656,96	538,60	1 406,10	17 563,80	190,76
182,54	228,31	192,05	162,32	88,37	122,39
123,67	371,71	371,55	1 186,89	12 195,19	147,64
5 764,96	1 342,13	1 283,80	3 757,62	1 763,24	2 268,95
104,90	71,74	60,80	32,38	48,55	38,33
71,07	116,80	117,63	236,76	6 699,81	46,24
-9,08	-29,13	-10,48	-5,66	-1 805,89	-16,52
91,49	53,85	55,38	31,61	35,46	24,64
61,99	87,67	107,14	231,11	4 893,91	29,72
-0,29	16,77	4,77	0,96	945,90	0,22
5 004,72	1 200,07	1 221,47	3 683,05	1 536,91	1 469,46
91,06	64,15	57,85	31,74	42,32	24,82
61,70	104,44	111,91	232,07	5 839,81	29,95
3 261,07	570,61	608,02	465,97	577,41	845,76
59,54	91,12	110,16	220,26	5 715,16	28,77
25,77	36,74	37,96	52,39	1 222,86	17,44
17,12	7,70	12,92	6,99	10,08	5,43
10,92	2,59	4,41	5,38	5,34	5,49
12,31	2,92	4,53	6,69	9,49	5,56
4 495,09	1 681,71	1 447,39	1 898,59	1 522,57	2 599,27
4 497,36	3 699,94	2 237,50	4 310,48	1 734,73	2 971,36
164,18	37,14	136,30	157,28	54,77	44,24
1,98	0,96	2,53	1,19	0,90	0,61
2,99	1,97	3,34	3,82	1,83	1,55
78,29	66,75	85,07	75,98	49,34	62,82
119,39	93,76	105,90	232,63	62,21	103,82
-0,12	2,23	0,02	-0,08	5,62	3,03

4.2.2./a Átlagadatok termelési irány szerint régióként (Dunántúl)

Adat, mutató	Termelési irány ⇔	Tejtermelő teheneszetek	Húsmarha- és juhartók	Sertéstartók	Baromfitartók	
	Mértékegység					
Üzemszám a mintában	-	47	37	26	54	
Üzemszám a megfigyelt alapsokaságban	-	1 377	1 850	733	2 444	
Standard termelési érték	ezer HUF/üzem	38 543,04	6 911,08	64 720,43	38 515,62	
Standard termelési érték	ezer EUR/üzem	148,73	26,67	249,74	148,62	
Eszközellátottság	Összes terület	hektár/üzem	114,24	61,28	62,81	30,07
	ebből: bérelt terület	hektár/üzem	96,01	34,90	58,34	27,29
	Mezőgazdasági terület (MT)	hektár/ezer EUR STÉ	0,74	2,18	0,25	0,20
	Mezőgazdasági terület (MT)	hektár/üzem	110,34	58,20	61,71	29,32
	ebből: szántó	hektár/üzem	94,14	21,70	58,84	28,44
	gyep	hektár/üzem	16,19	36,50	2,86	0,87
	szőlő, gyümölcsös	hektár/üzem	0,00	0,01	0,01	0,01
	MT átlagos aranykorona értéke	AK/hektár	18,58	16,09	14,45	7,97
	Munkaerőállomány	ÉME/ezer EUR STÉ	0,03	0,05	0,02	0,02
	Munkaerőállomány	ÉME/üzem	4,22	1,45	4,88	2,51
	Munkaerőállomány	ÉME/száz számosállat	5,23	3,51	2,66	7,27
	Eszközérték	ezer HUF/száz számosállat	146 722,87	119 394,75	63 320,33	162 575,27
	ebből: tárgyi eszközök értéke	ezer HUF/száz számosállat	79 397,03	84 699,02	32 262,75	111 021,58
Termelési szerkezet	Vetésterület összesen	hektár/üzem	93,40	21,10	54,86	28,44
	ebből: kalászos gabonafélék	hektár/üzem	30,79	7,54	17,35	15,44
	szemeskukorica	hektár/üzem	21,35	7,35	25,69	4,82
	olajos, hüvelyes és rosnövények	hektár/üzem	10,11	2,13	4,64	5,43
	ebből: napraforgó	hektár/üzem	5,41	0,07	1,10	1,73
	burgonya	hektár/üzem	0,06	0,01	0,00	0,00
	repce	hektár/üzem	3,29	0,37	0,00	2,88
	silókukorica	hektár/üzem	12,15	1,86	0,00	1,28
	lucerna	hektár/üzem	11,67	1,60	4,21	0,89
	egyéb szántóföldi takarmánynöv.	hektár/üzem	6,40	0,57	0,55	0,57
	Parlag terület	hektár/üzem	0,74	0,60	6,40	0,00
	Állatállomány	sz.á./ezer EUR STÉ	0,54	1,54	0,73	0,23
	Állatállomány	sz.á./száz hektár MT	73,05	70,79	296,82	117,63
	ebből: szarvasmarha	sz.á./száz hektár MT	72,99	54,52	0,00	12,78
	ebből: tejelő tehén	sz.á./száz hektár MT	43,18	0,12	0,00	8,84
	növendék- és hízóállat	sz.á./száz hektár MT	29,70	53,58	0,00	3,94
	sertés	sz.á./száz hektár MT	0,06	0,34	296,59	0,00
	ebből: hízósertés	sz.á./száz hektár MT	0,04	0,18	148,26	0,00
	tenyészkoca	sz.á./száz hektár MT	0,01	0,09	56,26	0,00
	juh	sz.á./száz hektár MT	0,00	11,54	0,00	1,17
baromfi	sz.á./száz hektár MT	0,00	0,01	0,00	103,76	
Hozamok, értékesítési árak	Búza	tonna/hektár	4,00	3,11	4,24	4,20
	Rozs	tonna/hektár	3,60	3,00	0,00	0,36
	Őszi árpa	tonna/hektár	3,37	3,24	3,61	4,50
	Szemeskukorica	tonna/hektár	6,71	7,54	6,41	7,31
	Napraforgó	tonna/hektár	1,94	3,00	2,32	2,82
	Burgonya	tonna/hektár	17,62	16,00	0,00	0,00
	Repce	tonna/hektár	2,24	3,08	0,00	2,33
	Tejhozam	liter/tehén	7 104,34	2 387,23	0,00	7 360,81
	Malac (felnevelt)	darab/koca	12,47	14,15	22,30	0,00
	Tyúktojás	darab/tojő	0,00	251,22	0,00	278,12
	Búza	HUF/kg	41,98	38,90	37,14	36,16
	Rozs	HUF/kg	38,00	0,00	0,00	0,00
	Őszi árpa	HUF/kg	28,16	25,82	33,13	23,76
	Szemeskukorica	HUF/kg	40,68	39,79	42,97	33,78
	Napraforgó	HUF/kg	85,58	81,71	123,36	91,48
	Burgonya	HUF/kg	78,82	55,71	0,00	0,00
	Repce	HUF/kg	78,31	88,51	0,00	86,48
	Tehéntej	HUF/liter	78,01	147,47	0,00	65,88
Vágósertés	HUF/kg	313,27	300,41	308,40	0,00	
Tyúktojás	HUF/darab	0,00	21,61	0,00	15,64	

Szóródási csoportok az adózás előtti eredmény alapján ⇔		Összes gazdaság					
Adat, mutató	Mértékegység	--	-	+	++	Ø	
Üzemszám a mintában	-	173	173	173	172	691	
Üzemszám a megfigyelt alapsokaságban	-	14 142	11 430	3 204	1 701	30 477	
Standard termelési érték	ezer HUF/üzem	13 214,32	6 030,63	19 360,65	131 763,88	17 783,83	
Standard termelési érték	ezer EUR/üzem	50,99	23,27	74,71	508,43	68,62	
Eszközellátottság	Összes terület	hektár/üzem	29,45	28,51	95,57	524,76	63,70
	ebből: bérelt terület	hektár/üzem	22,07	14,61	61,47	466,28	48,21
	Mezőgazdasági terület (MT)	hektár/ezer EUR STÉ	0,55	1,19	1,25	0,99	0,89
	Mezőgazdasági terület (MT)	hektár/üzem	27,82	27,58	93,12	505,16	61,24
	ebből: szántó	hektár/üzem	24,67	23,44	83,80	463,77	54,94
	gyep	hektár/üzem	2,29	3,55	7,77	38,12	5,34
	szőlő, gyümölcsös	hektár/üzem	0,85	0,59	1,54	3,27	0,96
	MT átlagos aranykorona értéke	AK/hektár	17,87	20,36	21,55	21,79	19,41
	Munkaerőállomány	ÉME/ezer EUR STÉ	0,03	0,05	0,03	0,02	0,03
	Munkaerőállomány	ÉME/üzem	1,54	1,07	1,92	12,14	2,00
	Munkaerőállomány	ÉME/száz hektár MT	5,55	3,87	2,07	2,40	3,26
	Eszközérték	ezer HUF/száz hektár MT	111 808,78	94 116,71	80 437,65	76 717,15	87 647,18
	ebből: tárgyi eszközök értéke	ezer HUF/száz hektár MT	73 906,56	62 671,65	55 556,87	42 639,66	54 678,39
Termelési szerkezet	Vetésterület összesen	hektár/üzem	24,37	23,23	84,04	460,75	54,58
	ebből: kalászos gabonafélék	hektár/üzem	8,91	10,20	30,73	157,61	19,99
	szemeskukorica	hektár/üzem	8,96	8,45	28,45	152,69	18,84
	olajos, hüvelyes és rosnövények	hektár/üzem	3,90	2,97	18,88	93,98	10,15
	ebből: napraforgó	hektár/üzem	1,64	1,09	8,40	36,26	4,07
	burgonya	hektár/üzem	0,00	0,03	0,15	0,62	0,06
	repce	hektár/üzem	1,73	1,33	9,39	42,35	4,65
	silókukorica	hektár/üzem	0,40	0,25	0,94	16,29	1,29
	lucerna	hektár/üzem	1,17	0,61	1,34	13,74	1,68
	egyéb szántóföldi takarmánynöv.	hektár/üzem	0,25	0,10	0,47	10,28	0,77
	Parlag terület	hektár/üzem	0,46	0,30	0,73	2,47	0,54
	Állatállomány	sz.á./ezer EUR STÉ	0,33	0,26	0,18	0,30	0,29
	Állatállomány	sz.á./száz hektár MT	61,19	22,31	14,83	29,80	32,76
	ebből: szarvasmarha	sz.á./száz hektár MT	9,78	13,16	5,86	19,91	14,39
	ebből: tejelő tehén	sz.á./száz hektár MT	4,39	1,50	1,72	9,89	6,01
	növendék- és hízóállat	sz.á./száz hektár MT	5,36	11,53	4,09	9,95	8,31
	sertés	sz.á./száz hektár MT	34,96	6,03	4,54	7,63	12,62
	ebből: hizósertés	sz.á./száz hektár MT	16,97	2,98	2,73	4,17	6,43
	tenyészkoca	sz.á./száz hektár MT	6,00	1,63	0,58	1,34	2,25
	juh	sz.á./száz hektár MT	0,18	1,02	2,52	0,86	1,01
	baromfi	sz.á./száz hektár MT	15,16	1,93	1,53	1,37	4,40
Hozamok, értékesítési árak	Búza	tonna/hektár	3,53	3,77	4,24	4,27	4,03
	Rozs	tonna/hektár	0,36	1,75	2,85	2,75	2,67
	Őszi árpa	tonna/hektár	3,33	3,93	3,61	3,97	3,78
	Szemeskukorica	tonna/hektár	7,02	6,46	7,07	7,34	7,08
	Napraforgó	tonna/hektár	2,09	2,07	2,20	2,36	2,25
	Burgonya	tonna/hektár	12,06	18,64	20,19	23,78	21,73
	Repce	tonna/hektár	2,06	1,94	2,35	2,29	2,23
	Tejhozam	liter/tehén	5 272,14	3 924,91	5 304,63	7 595,53	6 978,20
	Malac (felnevelt)	darab/koca	23,81	14,56	15,63	20,06	21,33
	Tyúktojás	darab/tojó	279,61	283,48	0,00	267,49	277,51
	Búza	HUF/kg	39,16	40,64	40,11	43,95	42,08
	Rozs	HUF/kg	0,00	0,00	34,66	39,90	38,90
	Őszi árpa	HUF/kg	31,68	30,86	28,34	29,73	30,08
	Szemeskukorica	HUF/kg	37,85	35,68	37,68	37,32	37,26
	Napraforgó	HUF/kg	86,17	89,00	84,65	84,60	85,20
Burgonya	HUF/kg	53,60	103,87	64,76	51,17	58,53	
Repce	HUF/kg	82,42	74,10	78,34	84,56	81,92	
Tehéntej	HUF/liter	81,40	108,83	74,46	74,77	77,21	
Vágósértés	HUF/kg	307,57	311,70	300,50	296,85	304,96	
Tyúktojás	HUF/darab	15,02	24,11	0,00	15,45	16,02	

4.2.2./b Átlagadatok termelési irány szerint régióként (Dunántúl)

Adat, mutató	Termelési irány ⇨	Tejtermelő tehenészetek	Húsmarha- és juhtartók	Sertéstartók	Baromfitartók		
	Mértékegység						
Üzemszám a mintában	-	47	37	26	54		
Üzemszám a megfigyelt alapsokaságban	-	1 377	1 850	733	2 444		
Standard termelési érték	ezer HUF/üzem	38 543,04	6 911,08	64 720,43	38 515,62		
Standard termelési érték	ezer EUR/üzem	148,73	26,67	249,74	148,62		
Mérleg adatok	Ingtatlanok	ezer HUF/számosállat	408,33	560,61	171,36	697,22	
	ebből: termőföld	ezer HUF/számosállat	43,03	120,31	7,14	30,29	
	ültetvények	ezer HUF/számosállat	0,01	0,07	0,03	28,77	
	épületek, építmények	ezer HUF/számosállat	293,32	279,86	151,86	482,11	
	Gépek, berendezések, járművek	ezer HUF/számosállat	180,98	194,39	35,23	268,72	
	Befektetett pénzügyi eszközök	ezer HUF/számosállat	19,10	0,02	9,62	11,99	
	Forgóeszközök	ezer HUF/számosállat	629,51	343,07	276,73	472,85	
	ebből: készletek	ezer HUF/számosállat	287,03	161,65	155,35	146,76	
	ebből: állatok	ezer HUF/számosállat	96,39	65,90	122,15	39,74	
	mezei leltár	ezer HUF/számosállat	42,37	10,05	12,62	41,41	
	követelések, értékpapírok, pénzeszk.	ezer HUF/számosállat	342,47	181,42	121,38	326,09	
	Eszközérték összesen	ezer HUF/üzem	118 262,90	49 188,98	115 981,93	56 075,93	
	Eszközérték összesen	ezer HUF/ezer EUR STÉ	795,18	1 844,52	464,42	377,31	
	Eszközérték összesen	ezer HUF/számosállat	1 467,23	1 193,95	633,20	1 625,75	
	Saját tőke	ezer HUF/számosállat	1 049,58	980,59	377,85	977,01	
	Céltartalékok	ezer HUF/számosállat	0,37	0,00	0,00	0,00	
	Kötelezettségek	ezer HUF/számosállat	405,43	207,26	234,03	606,73	
	ebből: hosszú lejáratú kötelezettségek	ezer HUF/számosállat	151,84	107,19	52,23	200,03	
	ebből: beruházási és fejl. hitelek	ezer HUF/számosállat	80,54	18,04	20,99	107,41	
	rövid lejáratú kötelezettségek	ezer HUF/számosállat	247,97	69,37	165,99	380,23	
	ebből: szállítók	ezer HUF/számosállat	68,69	24,32	98,12	220,37	
	röv. lej. hitelek és kölcsönök	ezer HUF/számosállat	135,81	30,53	47,23	103,89	
	Befektetések	Bruttó beruházás	ezer HUF/üzem	16 421,06	4 314,71	19 205,56	5 006,27
		Bruttó beruházás	ezer HUF/ezer EUR STÉ	110,41	161,80	76,90	33,69
		Bruttó beruházás	ezer HUF/számosállat	203,73	104,73	104,85	145,14
		ebből: ingatlanok	ezer HUF/számosállat	53,57	44,57	7,09	11,83
		gépek, berendezések, járművek	ezer HUF/számosállat	41,23	24,45	0,88	24,93
tenyészállatok		ezer HUF/számosállat	57,01	11,41	26,45	63,14	
befejezetlen beruházások		ezer HUF/számosállat	49,76	23,97	48,59	39,40	
Beruházási támogatások		ezer HUF/számosállat	8,33	12,67	6,14	25,45	
Készletváltozás		ezer HUF/számosállat	14,29	29,32	-16,32	-39,01	
ebből: állatok készletérték változása		ezer HUF/számosállat	12,33	-4,71	-2,45	-23,84	
anyagkészletek változása		ezer HUF/számosállat	1,95	34,03	-13,86	-15,17	
Nettó beruházás		ezer HUF/üzem	4 978,76	1 968,90	1 359,76	-327,50	
Nettó beruházás		ezer HUF/ezer EUR STÉ	33,48	73,83	5,44	-2,20	
Nettó beruházás		ezer HUF/számosállat	61,77	47,79	7,42	-9,49	
Nettó kötelezettségek		ezer HUF/számosállat	62,96	25,84	112,66	280,64	
Eredménykimutatás		Értékesítés nettó árbevétele a mg.-ban	ezer HUF/üzem	46 937,70	8 463,66	121 718,58	42 893,15
		Értékesítés nettó árbevétele a mg.-ban	ezer HUF/ezer EUR STÉ	315,60	317,38	487,39	288,61
		Értékesítés nettó árbevétele a mg.-ban	ezer HUF/számosállat	582,33	205,44	664,52	1 243,56
		ebből: szántóföldi növ.term., gyepgazd.	ezer HUF/számosállat	142,14	47,08	65,76	73,61
		ebből: kalászos gabonafélék	ezer HUF/számosállat	50,12	7,50	12,80	41,94
	szemeskukorica	ezer HUF/számosállat	66,48	18,32	45,59	2,07	
	olajos, hüvelyes és rostonöv.	ezer HUF/számosállat	23,74	19,06	4,32	29,57	
	ebből: napraforgó	ezer HUF/számosállat	14,24	0,70	1,71	12,80	
	burgonya	ezer HUF/számosállat	0,82	0,02	0,00	0,00	
	repce	ezer HUF/számosállat	7,40	2,42	0,00	16,78	
	állattenyésztés	ezer HUF/számosállat	365,84	81,39	501,14	1 098,98	
	ebből: szarvasmarha	ezer HUF/számosállat	44,93	69,88	0,00	8,76	
	tej, tejtermékek	ezer HUF/számosállat	320,04	0,61	0,00	36,44	
	sertés	ezer HUF/számosállat	0,15	2,01	500,21	0,00	
	baromfi, tojás	ezer HUF/számosállat	0,00	0,20	0,00	1 035,10	
	kertészet	ezer HUF/számosállat	0,00	0,00	0,00	0,00	
	gyümölcsstermelés	ezer HUF/számosállat	0,00	0,00	0,03	0,27	
	szőlő- és bortermelés	ezer HUF/számosállat	0,00	0,00	0,00	0,00	
	mezőgazdasági szolgáltatások	ezer HUF/számosállat	22,81	17,33	33,98	20,10	
	erdő- és vadgazdálkodás	ezer HUF/számosállat	0,00	0,00	0,00	0,00	

Szóródási csoportok az adózás előtti eredmény alapján ⇨		Összes gazdaság					
Adat, mutató	Mértékegység	--	-	+	++	Ø	
Üzemszám a mintában	-	173	173	173	172	691	
Üzemszám a megfigyelt alapsokaságban	-	14 142	11 430	3 204	1 701	30 477	
Standard termelési érték	ezer HUF/üzem	13 214,32	6 030,63	19 360,65	131 763,88	17 783,83	
Standard termelési érték	ezer EUR/üzem	50,99	23,27	74,71	508,43	68,62	
Mérleg adatok	Ingtatlanok	ezer HUF/hektár MT	429,17	454,50	370,61	221,33	328,39
	ebből: termőföld	ezer HUF/hektár MT	56,15	126,91	116,75	32,50	66,90
	ültetvények	ezer HUF/hektár MT	35,03	27,91	20,68	7,28	18,75
	épületek, építmények	ezer HUF/hektár MT	242,91	132,60	114,81	136,36	154,73
	Gépek, berendezések, járművek	ezer HUF/hektár MT	219,12	125,29	158,24	149,74	161,59
	Befektetett pénzügyi eszközök	ezer HUF/hektár MT	7,74	1,59	2,82	16,71	10,04
	Forgóeszközök	ezer HUF/hektár MT	353,79	311,64	243,51	306,90	307,45
	ebből: készletek	ezer HUF/hektár MT	160,39	104,60	87,64	153,76	136,28
	ebből: állatok	ezer HUF/hektár MT	59,21	17,94	12,52	27,51	30,18
	mezei leltár	ezer HUF/hektár MT	34,89	26,92	33,20	36,24	33,89
	követelések, értékpapírok, pénzeszk.	ezer HUF/hektár MT	193,40	207,05	155,87	153,14	171,17
	Eszközérték összesen	ezer HUF/üzem	31 101,07	25 959,98	74 899,69	387 545,86	53 674,40
	Eszközérték összesen	ezer HUF/ezer EUR STÉ	609,95	1 115,59	1 002,59	762,23	782,17
	Eszközérték összesen	ezer HUF/hektár MT	1 118,09	941,17	804,38	767,17	876,47
	Saját tőke	ezer HUF/hektár MT	686,54	772,24	628,02	550,73	629,13
	Céltartalékok	ezer HUF/hektár MT	0,09	0,00	0,00	0,06	0,05
	Kötelezettségek	ezer HUF/hektár MT	410,18	160,30	165,33	208,37	235,91
	ebből: hosszú lejáratú kötelezettségek	ezer HUF/hektár MT	129,38	46,32	46,81	77,71	78,36
	ebből: beruházási és fejl. hitelek	ezer HUF/hektár MT	63,55	15,12	22,59	36,43	36,34
	rövid lejáratú kötelezettségek	ezer HUF/hektár MT	233,76	80,68	107,06	128,69	139,27
ebből: szállítók	ezer HUF/hektár MT	90,17	18,44	17,96	28,53	38,13	
röv. lej. hitelek és kölcsönök	ezer HUF/hektár MT	116,13	14,82	23,49	52,52	54,92	
Befektetések	Bruttó beruházás	ezer HUF/üzem	2 550,23	1 125,79	4 733,81	55 861,55	5 221,41
	Bruttó beruházás	ezer HUF/ezer EUR STÉ	50,01	48,38	63,37	109,87	76,09
	Bruttó beruházás	ezer HUF/hektár MT	91,68	40,81	50,84	110,58	85,26
	ebből: ingatlanok	ezer HUF/hektár MT	12,98	2,00	21,18	39,58	24,68
	gépek, berendezések, járművek	ezer HUF/hektár MT	21,58	10,88	16,13	28,98	22,31
	tenyészállatok	ezer HUF/hektár MT	20,26	5,20	3,02	14,38	12,25
	befejezetlen beruházások	ezer HUF/hektár MT	28,63	21,50	5,76	21,74	20,60
	Beruházási támogatások	ezer HUF/hektár MT	5,82	3,26	4,49	10,41	7,29
	Készletváltozás	ezer HUF/hektár MT	-26,95	4,05	2,91	-6,64	-7,59
	ebből: állatok készletérték változása	ezer HUF/hektár MT	-19,79	-7,20	-0,77	2,31	-4,45
	anyagkészletek változása	ezer HUF/hektár MT	-7,16	11,25	3,68	-8,95	-3,14
	Nettó beruházás	ezer HUF/üzem	-397,80	-97,85	28,23	11 591,49	428,72
	Nettó beruházás	ezer HUF/ezer EUR STÉ	-7,80	-4,21	0,38	22,80	6,25
	Nettó beruházás	ezer HUF/hektár MT	-14,30	-3,55	0,30	22,95	7,00
	Nettó kötelezettségek	ezer HUF/hektár MT	216,78	-46,74	9,46	55,24	64,74
Eredménykimutatás	Értékesítés nettó árbevétele a mg.-ban	ezer HUF/üzem	18 897,81	7 370,43	29 258,00	206 326,48	26 126,15
	Értékesítés nettó árbevétele a mg.-ban	ezer HUF/ezer EUR STÉ	370,62	316,73	391,64	405,81	380,73
	Értékesítés nettó árbevétele a mg.-ban	ezer HUF/hektár MT	679,38	267,21	314,21	408,44	426,62
	ebből: szántóföldi növ.term., gyepgazd.	ezer HUF/hektár MT	140,62	125,43	174,53	194,17	168,13
	ebből: kalászos gabonafélék	ezer HUF/hektár MT	36,08	45,65	49,75	56,92	49,48
	szemeskukorica	ezer HUF/hektár MT	73,24	58,49	79,12	81,79	75,62
	olajos, hüvelyes és rosnöv.	ezer HUF/hektár MT	25,31	17,65	37,89	40,99	33,25
	ebből: napraforgó	ezer HUF/hektár MT	10,70	7,26	17,34	18,27	14,67
	burgonya	ezer HUF/hektár MT	0,08	1,12	2,22	1,74	1,36
	repce	ezer HUF/hektár MT	12,94	7,14	19,38	17,58	15,13
	állattenyésztés	ezer HUF/hektár MT	394,83	74,09	58,45	108,75	155,15
	ebből: szarvasmarha	ezer HUF/hektár MT	17,20	19,01	4,96	10,30	12,37
	tej, tejtermékek	ezer HUF/hektár MT	17,04	6,13	6,65	55,82	31,39
	sertés	ezer HUF/hektár MT	178,57	19,57	15,87	26,66	55,76
	baromfi, tojás	ezer HUF/hektár MT	175,78	29,99	21,65	15,24	52,59
	kertészet	ezer HUF/hektár MT	9,38	10,48	4,99	12,05	10,10
	gyümölcsstermelés	ezer HUF/hektár MT	10,06	5,83	4,09	2,86	5,08
	szőlő- és bortermelés	ezer HUF/hektár MT	11,51	10,93	8,03	4,14	7,46
mezőgazdasági szolgáltatások	ezer HUF/hektár MT	38,83	14,02	19,01	25,40	25,29	
erdő- és vadgazdálkodás	ezer HUF/hektár MT	0,00	0,00	0,00	0,53	0,24	

4.2.2./c Átlagadatok termelési irány szerint régióként (Dunántúl)

Adat, mutató	Termelési irány ⇨ Mértékegység	Tejtermelő tehenészetek	Húsmarha- és juhtartók	Sertéstartók	Baromfitartók
Üzemszám a mintában	-	47	37	26	54
Üzemszám a megfigyelt alapsokaságban	-	1 377	1 850	733	2 444
Standard termelési érték	ezer HUF/üzem	38 543,04	6 911,08	64 720,43	38 515,62
Standard termelési érték	ezer EUR/üzem	148,73	26,67	249,74	148,62
Egyéb bevételek	ezer HUF/számosállat	189,20	147,39	63,96	148,65
ebből: agrártámogatások	ezer HUF/számosállat	166,80	126,09	57,11	93,98
Aktivált saját teljesítmények	ezer HUF/számosállat	48,02	55,49	19,14	27,65
ebből: saját előállítású eszközök állományvált.	ezer HUF/számosállat	56,16	19,87	23,50	44,24
saját term. készletek állományváltozása	ezer HUF/számosállat	-14,73	30,64	-5,25	-22,36
Bruttó termelési érték a mg.-ban	ezer HUF/számosállat	819,55	408,32	747,63	1 419,86
Anyagköltség (vásárolt anyagok)	ezer HUF/számosállat	326,25	119,23	478,36	1 000,96
ebből: növénytermesztés közvetlen anyagköltségei	ezer HUF/számosállat	61,23	36,66	19,60	47,72
ebből: vetőmag, szaporítóanyag	ezer HUF/számosállat	17,07	10,65	5,13	13,18
műtrágyák	ezer HUF/számosállat	24,76	17,08	8,16	19,77
növényvédőszer	ezer HUF/számosállat	19,13	8,57	5,51	14,53
ebből: állattenyésztés közvetlen anyagköltségei	ezer HUF/számosállat	157,24	36,31	399,28	838,45
ebből: állatvásárlás	ezer HUF/számosállat	3,67	4,96	111,79	155,46
takarmányvásárlás	ezer HUF/számosállat	118,98	24,27	268,18	613,80
ebből: egyéb anyagköltség	ezer HUF/számosállat	107,78	46,27	59,49	114,78
ebből: fűtőanyag, áram, víz	ezer HUF/számosállat	21,20	4,38	23,93	68,26
hajtó- és kenőanyag	ezer HUF/számosállat	50,33	27,40	19,02	31,47
Személyi jellegű ráfordítások	ezer HUF/számosállat	106,99	15,44	58,81	122,27
ebből: bérköltség	ezer HUF/számosállat	74,23	10,61	42,55	86,27
személyi jellegű egyéb kifizetések	ezer HUF/számosállat	9,85	0,24	3,21	8,69
Értékcsökkenési leírás	ezer HUF/számosállat	67,10	43,15	41,02	108,62
ebből: épületek, építmények	ezer HUF/számosállat	10,41	7,27	4,91	14,32
gépek, berendezések, járművek	ezer HUF/számosállat	34,19	22,51	8,69	55,27
Egyéb költségek	ezer HUF/számosállat	117,70	46,92	77,67	123,48
ebből: földbérleti díjak	ezer HUF/számosállat	33,14	11,40	8,51	21,99
bérvállalkozók díja	ezer HUF/számosállat	17,33	13,42	6,56	8,45
bankköltségek	ezer HUF/számosállat	2,04	1,39	1,01	3,21
biztosítási díjak	ezer HUF/számosállat	5,28	2,08	6,68	8,92
Üzemi költségek a mg.-ban összesen	ezer HUF/ezer EUR STÉ	374,88	438,32	531,54	328,39
Üzemi költségek a mg.-ban összesen	ezer HUF/számosállat	691,71	283,72	724,72	1 414,97
Bruttó hozzáadott érték	ezer HUF/számosállat	313,17	171,47	113,37	240,73
Nettó hozzáadott érték	ezer HUF/ezer EUR STÉ	133,36	198,25	53,06	30,66
Nettó hozzáadott érték	ezer HUF/számosállat	246,07	128,33	72,35	132,11
Üzemi tevékenység eredménye a mg.-ban	ezer HUF/üzem	10 304,09	5 133,35	4 197,22	168,42
Üzemi tevékenység eredménye a mg.-ban	ezer HUF/ezer EUR STÉ	69,28	192,49	16,81	1,13
Üzemi tevékenység eredménye a mg.-ban	ezer HUF/számosállat	127,84	124,60	22,91	4,88
Pénzügyi műveletek eredménye	ezer HUF/számosállat	-22,56	-16,62	-9,97	-18,58
Szokásos vállalkozási eredmény	ezer HUF/ezer EUR STÉ	57,06	166,82	9,49	-3,18
Szokásos vállalkozási eredmény	ezer HUF/számosállat	105,28	107,98	12,94	-13,70
Rendkívüli eredmény	ezer HUF/számosállat	-4,49	-0,98	0,09	0,46
Adózás előtti eredmény	ezer HUF/üzem	8 123,69	4 408,36	2 386,44	-456,66
Adózás előtti eredmény	ezer HUF/ezer EUR STÉ	54,62	165,31	9,56	-3,07
Adózás előtti eredmény	ezer HUF/számosállat	100,79	107,00	13,03	-13,24
Adózás előtti eredmény	ezer HUF/ÉME	1 926,53	3 045,07	489,44	-182,12
Adózott eredmény	ezer HUF/számosállat	96,76	102,89	11,88	-15,04
Mérleg szerinti eredmény	ezer HUF/számosállat	74,67	70,72	5,76	-29,66
Termelésiérték-arányos jövedelmezőség	százalék	12,30	26,21	1,74	-0,93
Össztőke jövedelmezősége	százalék	8,15	10,15	3,57	0,61
Saját tőke jövedelmezősége	százalék	9,60	10,91	3,45	-1,36
Munka-jövedelmezőség	ezer HUF/ÉME	3 533,68	3 353,75	2 208,31	1 124,09
Cash-flow	ezer HUF/üzem	11 427,12	4 691,32	8 568,12	2 723,55
A befektetések fedezettsége	százalék	69,59	108,73	44,61	54,40
Likviditási gyorsráta	-	1,38	2,62	0,73	0,86
Likviditási ráta	-	2,54	4,95	1,67	1,24
Saját tőke aránya	százalék	71,53	82,13	59,67	60,10
Tőkeellátottság	százalék	125,88	115,60	111,27	86,88
Dinamikus eladósodottsági mutató	év	0,44	0,23	2,41	3,55

Szóródási csoportok az adózás előtti eredmény alapján ⇨		Összes gazdaság				
Adat, mutató	Mértékegység	--	-	+	++	Ø
Üzemszám a mintában	-	173	173	173	172	691
Üzemszám a megfigyelt alapsokaságban	-	14 142	11 430	3 204	1 701	30 477
Standard termelési érték	ezer HUF/üzem	13 214,32	6 030,63	19 360,65	131 763,88	17 783,83
Standard termelési érték	ezer EUR/üzem	50,99	23,27	74,71	508,43	68,62
Egyéb bevételek	ezer HUF/hektár MT	114,69	96,02	78,23	106,82	102,08
ebből: agrártámogatások	ezer HUF/hektár MT	83,93	67,32	66,47	89,69	80,98
Aktivált saját teljesítmények	ezer HUF/hektár MT	3,21	4,33	1,11	4,54	3,68
ebből: saját előállítású eszközök állományvált.	ezer HUF/hektár MT	18,92	1,43	3,20	14,39	11,37
saját term. készletek állományváltozása	ezer HUF/hektár MT	-24,30	0,69	-4,06	-11,97	-11,17
Bruttó termelési érték a mg-ban	ezer HUF/hektár MT	797,28	367,56	393,55	519,79	532,38
Anyagköltség (vásárolt anyagok)	ezer HUF/hektár MT	454,01	139,68	147,75	190,35	230,55
ebből: növénytermesztés közvetlen anyagköltségei	ezer HUF/hektár MT	66,87	56,61	64,27	70,08	66,20
ebből: vetőmag, szaporítóanyag	ezer HUF/hektár MT	17,33	15,21	17,69	18,00	17,34
műtrágyák	ezer HUF/hektár MT	25,19	22,71	26,34	27,29	25,92
növényvédőszer	ezer HUF/hektár MT	21,28	17,21	19,45	22,03	20,64
ebből: állattenyésztés közvetlen anyagköltségei	ezer HUF/hektár MT	299,25	35,72	36,57	56,65	101,04
ebből: állatvásárlás	ezer HUF/hektár MT	66,49	6,01	6,16	3,00	17,39
takarmányvásárlás	ezer HUF/hektár MT	211,56	25,43	25,15	36,84	69,87
ebből: egyéb anyagköltség	ezer HUF/hektár MT	87,81	47,32	46,90	63,61	63,29
ebből: fűtőanyag, áram, víz	ezer HUF/hektár MT	30,16	9,28	6,77	12,05	14,55
hajtó- és kenőanyag	ezer HUF/hektár MT	38,23	26,89	28,71	34,12	32,90
Személyi jellegű ráfordítások	ezer HUF/hektár MT	82,30	25,24	27,03	66,32	56,47
ebből: bérköltség	ezer HUF/hektár MT	57,19	18,79	19,58	45,98	39,53
személyi jellegű egyéb kifizetések	ezer HUF/hektár MT	7,02	0,89	1,34	6,51	4,84
Értékcsokkenési leírás	ezer HUF/hektár MT	70,68	32,27	32,51	39,13	43,56
ebből: épületek, építmények	ezer HUF/hektár MT	9,45	4,57	3,06	4,15	5,16
gépek, berendezések, járművek	ezer HUF/hektár MT	38,94	20,62	24,01	25,86	27,44
Egyéb költségek	ezer HUF/hektár MT	98,08	52,39	51,33	72,33	71,03
ebből: földbérleti díjak	ezer HUF/hektár MT	19,38	11,78	15,62	28,28	21,60
bérvállalkozók díja	ezer HUF/hektár MT	11,56	10,69	8,79	7,73	9,20
bankköltségek	ezer HUF/hektár MT	2,33	1,38	1,22	1,47	1,59
biztosítási díjak	ezer HUF/hektár MT	7,07	2,42	2,73	3,62	4,00
Üzemi költségek a mg.-ban összesen	ezer HUF/ezer EUR STÉ	440,12	344,10	380,68	424,11	414,48
Üzemi költségek a mg.-ban összesen	ezer HUF/hektár MT	806,78	290,30	305,42	426,86	464,45
Bruttó hozzáadott érték	ezer HUF/hektár MT	160,41	162,03	165,47	213,24	185,82
Nettó hozzáadott érték	ezer HUF/ezer EUR STÉ	48,95	153,80	165,71	172,99	126,95
Nettó hozzáadott érték	ezer HUF/hektár MT	89,73	129,75	132,95	174,11	142,25
Üzemi tevékenység eredménye a mg.-ban	ezer HUF/üzem	-264,34	2 130,83	8 206,49	46 948,81	4 159,91
Üzemi tevékenység eredménye a mg.-ban	ezer HUF/ezer EUR STÉ	-5,18	91,57	109,85	92,34	60,62
Üzemi tevékenység eredménye a mg.-ban	ezer HUF/hektár MT	-9,50	77,25	88,13	92,94	67,93
Pénzügyi műveletek eredménye	ezer HUF/hektár MT	-22,10	-6,58	-8,35	-11,79	-12,53
Szokásos vállalkozási eredmény	ezer HUF/ezer EUR STÉ	-17,24	83,77	99,44	80,63	49,44
Szokásos vállalkozási eredmény	ezer HUF/hektár MT	-31,60	70,67	79,78	81,15	55,40
Rendkívüli eredmény	ezer HUF/hektár MT	-0,95	0,51	0,73	-0,46	-0,21
Adózás előtti eredmény	ezer HUF/üzem	-905,53	1 963,56	7 496,61	40 764,28	3 379,81
Adózás előtti eredmény	ezer HUF/ezer EUR STÉ	-17,76	84,38	100,35	80,18	49,25
Adózás előtti eredmény	ezer HUF/hektár MT	-32,55	71,19	80,51	80,70	55,19
Adózás előtti eredmény	ezer HUF/ÉME	-587,03	1 837,25	3 895,60	3 358,38	1 692,90
Adózott eredmény	ezer HUF/hektár MT	-33,22	69,92	79,11	77,16	52,98
Mérleg szerinti eredmény	ezer HUF/hektár MT	-34,49	27,03	30,87	50,84	25,64
Termelési érték-arányos jövedelmezőség	százalék	-4,08	19,37	20,46	15,52	10,37
Össztőke jövedelmezősége	százalék	-1,20	8,26	11,08	12,08	7,67
Saját tőke jövedelmezősége	százalék	-4,74	9,22	12,82	14,65	8,77
Munka-jövedelmezőség	ezer HUF/ÉME	570,85	2 344,92	4 908,00	5 542,57	3 053,80
Cash-flow	ezer HUF/üzem	1 006,53	1 635,82	5 902,08	45 450,13	4 238,05
A befektetések fedezettsége	százalék	39,47	145,30	124,68	81,36	81,17
Likviditási gyorsráta	-	0,83	2,57	1,46	1,19	1,23
Likviditási ráta	-	1,51	3,86	2,27	2,38	2,21
Saját tőke aránya	százalék	61,40	82,05	78,08	71,79	71,78
Tőkeellátottság	százalék	91,82	122,87	112,40	122,94	112,48
Dinamikus eladósodottsági mutató	év	5,99	-0,79	0,15	0,61	0,94

Vállalkozási forma/termelési irány ⇨		Egyéni	Társas	Összes	
Adat, mutató	Mértékegység				
Üzemszám a mintában	-	153	53	206	
Üzemszám a megfigyelt alapsokaságban	-	8 809	693	9 502	
Standard termelési érték	ezer HUF/üzem	7 400,36	67 878,43	11 810,63	
Standard termelési érték	ezer EUR/üzem	28,56	261,92	45,57	
Eszközellátottság	Összes terület	hektár/üzem	42,62	325,42	63,24
	ebből: bérelt terület	hektár/üzem	18,45	324,56	40,77
	Mezőgazdasági terület (MT)	hektár/ezer EUR STÉ	1,46	1,23	1,36
	Mezőgazdasági terület (MT)	hektár/üzem	41,76	321,41	62,16
	ebből: szántó	hektár/üzem	29,26	275,68	47,23
	gyep	hektár/üzem	10,90	35,94	12,73
	szőlő, gyümölcsös	hektár/üzem	1,60	9,80	2,20
	MT átlagos aranykorona értéke	AK/hektár	15,97	16,36	16,00
	Munkaerőállomány	ÉME/ezer EUR STÉ	0,04	0,04	0,04
	Munkaerőállomány	ÉME/üzem	1,17	9,70	1,79
	Munkaerőállomány	ÉME/száz hektár MT	2,81	3,02	2,89
	Eszközérték	ezer HUF/száz hektár MT	81 019,80	88 009,75	83 655,69
	ebből: tárgyi eszközök értéke	ezer HUF/száz hektár MT	62 199,30	53 519,46	58 926,16
Termelési szerkezet	Vetésterület összesen	hektár/üzem	26,13	251,92	42,60
	ebből: kalászos gabonafélék	hektár/üzem	13,16	113,48	20,47
	szemeskukorica	hektár/üzem	3,57	37,89	6,07
	olajos, hüvelyes és rostnövények	hektár/üzem	5,34	66,19	9,78
	ebből: napraforgó	hektár/üzem	2,96	30,98	5,01
	burgonya	hektár/üzem	0,00	0,02	0,01
	repce	hektár/üzem	2,06	33,26	4,33
	silókukorica	hektár/üzem	0,04	14,47	1,09
	lucerna	hektár/üzem	2,54	11,50	3,20
	egyéb szántóföldi takarmánynöv.	hektár/üzem	0,34	4,37	0,63
	Parlag terület	hektár/üzem	3,12	23,76	4,63
	Állatállomány	sz.á./ezer EUR STÉ	0,42	0,36	0,39
	Állatállomány	sz.á./száz hektár MT	28,48	29,43	28,84
	ebből: szarvasmarha	sz.á./száz hektár MT	15,58	12,99	14,61
	ebből: tejelő tehén	sz.á./száz hektár MT	1,69	6,23	3,40
	növendék- és hizóállat	sz.á./száz hektár MT	13,85	6,67	11,14
	sertés	sz.á./száz hektár MT	4,93	15,50	8,92
	ebből: hizósertés	sz.á./száz hektár MT	2,74	8,93	5,07
	tenyészkoca	sz.á./száz hektár MT	1,11	2,93	1,79
	juh	sz.á./száz hektár MT	3,81	0,00	2,37
baromfi	sz.á./száz hektár MT	4,08	0,79	2,84	
Hozamok, értékesítési árak	Búza	tonna/hektár	3,05	2,60	2,85
	Rozs	tonna/hektár	1,84	3,55	2,46
	Őszi árpa	tonna/hektár	2,84	3,01	2,88
	Szemeskukorica	tonna/hektár	4,88	4,04	4,49
	Napraforgó	tonna/hektár	1,52	1,68	1,59
	Burgonya	tonna/hektár	15,00	15,00	15,00
	Repce	tonna/hektár	1,21	1,29	1,25
	Tejhozam	liter/tehén	3 476,61	7 974,09	6 583,52
	Malac (felnevelt)	darab/koca	8,02	20,26	15,56
	Tyúktojás	darab/tojó	247,67	0,00	247,67
	Búza	HUF/kg	39,96	41,14	40,50
	Rozs	HUF/kg	41,33	0,00	41,33
	Őszi árpa	HUF/kg	29,25	44,51	32,22
	Szemeskukorica	HUF/kg	40,42	42,97	41,58
	Napraforgó	HUF/kg	87,73	81,11	84,40
	Burgonya	HUF/kg	80,00	54,09	62,38
	Repce	HUF/kg	87,26	77,14	81,38
	Tehéntej	HUF/liter	87,49	68,71	74,52
Vágósertés	HUF/kg	329,53	323,02	324,39	
Tyúktojás	HUF/darab	22,87	0,00	22,87	

Szántóföldi növénytermesztők	Szőlő- termesztők	Gyümölcs- termesztők	Szabadföldi zöldségtermesztők	Zöldségajtató gazdaságok	Vegyes gazdaságok
103	15	17	16	0	8
2 823	928	677	393	-	2 132
10 887,86	3 925,49	6 424,40	4 971,54	-	15 062,96
42,01	15,15	24,79	19,18	-	58,12
90,51	10,51	15,72	22,40	-	85,66
60,20	3,20	10,57	3,79	-	55,25
2,09	0,68	0,63	1,17	-	1,47
87,96	10,37	15,72	22,40	-	85,37
79,71	1,69	5,84	21,87	-	64,42
6,99	0,00	0,14	0,00	-	19,85
1,26	8,67	9,74	0,53	-	1,09
17,16	38,97	23,41	15,42	-	13,78
0,03	0,15	0,05	0,04	-	0,04
1,35	2,23	1,14	0,74	-	2,40
1,54	21,51	7,24	3,29	-	2,81
49 125,14	774 040,21	173 086,07	94 746,56	-	82 101,47
33 056,58	466 555,92	147 167,70	76 246,68	-	59 233,64
74,45	0,64	5,50	21,68	-	56,65
36,98	0,43	2,24	1,58	-	28,02
10,17	0,00	0,11	1,18	-	9,33
22,44	0,11	3,15	0,53	-	10,31
13,24	0,11	0,35	0,22	-	2,75
0,02	0,00	0,00	0,00	-	0,00
8,38	0,00	1,28	0,00	-	7,20
0,20	0,00	0,00	0,00	-	1,14
1,52	0,10	0,00	0,06	-	7,16
1,26	0,00	0,00	0,06	-	0,70
5,27	1,06	0,33	0,20	-	7,77
0,03	0,00	0,00	0,00	-	0,65
1,66	0,00	0,00	0,00	-	44,04
1,35	0,00	0,00	0,00	-	27,14
0,07	0,00	0,00	0,00	-	3,91
1,23	0,00	0,00	0,00	-	23,21
0,07	0,00	0,00	0,00	-	15,85
0,04	0,00	0,00	0,00	-	10,03
0,01	0,00	0,00	0,00	-	2,41
0,19	0,00	0,00	0,00	-	0,00
0,00	0,00	0,00	0,00	-	0,93
2,84	1,88	3,30	2,75	-	3,16
1,84	0,00	0,00	0,00	-	3,55
2,70	0,00	3,72	0,00	-	2,98
4,75	0,00	6,80	4,00	-	4,27
1,64	1,03	1,57	1,50	-	1,46
15,00	0,00	0,00	0,00	-	0,00
1,45	0,00	1,99	0,00	-	0,90
3 341,29	0,00	0,00	0,00	-	5 763,00
12,42	0,00	0,00	0,00	-	18,54
0,00	0,00	0,00	0,00	-	300,58
42,23	26,30	39,00	32,27	-	36,47
41,33	0,00	0,00	0,00	-	0,00
38,71	0,00	31,36	0,00	-	28,90
42,53	0,00	43,00	40,00	-	37,35
84,83	78,06	90,00	95,00	-	84,10
62,38	0,00	0,00	0,00	-	0,00
84,08	0,00	62,00	0,00	-	76,78
76,94	0,00	0,00	0,00	-	73,50
400,00	0,00	0,00	0,00	-	315,35
0,00	0,00	0,00	0,00	-	22,00

Vállalkozási forma/termelési irány ⇨		Egyéni	Társas	Összes	
Adat, mutató	Mértékegység				
Üzemszám a mintában	-	153	53	206	
Üzemszám a megfigyelt alapsokaságban	-	8 809	693	9 502	
Standard termelési érték	ezer HUF/üzem	7 400,36	67 878,43	11 810,63	
Standard termelési érték	ezer EUR/üzem	28,56	261,92	45,57	
Mérleg adatok	Ingatlanok	ezer HUF/hektár MT	439,08	378,46	416,22
	ebből: termőföld	ezer HUF/hektár MT	123,29	1,92	77,52
	ültetvények	ezer HUF/hektár MT	21,62	55,97	34,57
	épületek, építmények	ezer HUF/hektár MT	173,78	246,32	201,14
	Gépek, berendezések, járművek	ezer HUF/hektár MT	140,55	111,24	129,50
	Befektetett pénzügyi eszközök	ezer HUF/hektár MT	0,00	4,52	1,70
	Forgóeszközök	ezer HUF/hektár MT	188,05	327,38	240,59
	ebből: készletek	ezer HUF/hektár MT	71,25	207,64	122,68
	ebből: állatok	ezer HUF/hektár MT	30,01	25,89	28,46
	mezei leltár	ezer HUF/hektár MT	21,49	32,46	25,63
	követelések, értékpapírok, pénzeszk.	ezer HUF/hektár MT	116,80	119,75	117,91
	Eszközérték összesen	ezer HUF/üzem	33 835,55	282 874,51	51 996,32
	Eszközérték összesen	ezer HUF/ezer EUR STÉ	1 184,90	1 080,00	1 140,94
	Eszközérték összesen	ezer HUF/hektár MT	810,20	880,10	836,56
	Saját tőke	ezer HUF/hektár MT	636,56	708,75	663,78
	Céltartalékok	ezer HUF/hektár MT	0,00	0,08	0,03
	Kötelezettségek	ezer HUF/hektár MT	173,64	156,80	167,29
	ebből: hosszú lejáratú kötelezettségek	ezer HUF/hektár MT	64,79	43,94	56,93
	ebből: beruházási és fejl. hitelek	ezer HUF/hektár MT	63,52	27,92	50,09
	rövid lejáratú kötelezettségek	ezer HUF/hektár MT	60,39	104,91	77,18
ebből: szállítók	ezer HUF/hektár MT	34,95	30,02	33,09	
röv. lej. hitelek és kölcsönök	ezer HUF/hektár MT	1,35	50,51	19,89	
Befektetések	Bruttó beruházás	ezer HUF/üzem	3 198,44	35 022,58	5 519,17
	Bruttó beruházás	ezer HUF/ezer EUR STÉ	112,01	133,71	121,11
	Bruttó beruházás	ezer HUF/hektár MT	76,59	108,96	88,80
	ebből: ingatlanok	ezer HUF/hektár MT	9,26	47,66	23,74
	gépek, berendezések, járművek	ezer HUF/hektár MT	38,08	15,77	29,67
	tenyészállatok	ezer HUF/hektár MT	20,91	10,05	16,82
	befejezetlen beruházások	ezer HUF/hektár MT	6,09	33,90	16,58
	Beruházási támogatások	ezer HUF/hektár MT	1,76	8,93	4,46
	Készletváltozás	ezer HUF/hektár MT	-9,17	-3,60	-7,07
	ebből: állatok készletérték változása	ezer HUF/hektár MT	-5,33	5,81	-1,13
	anyagkészletek változása	ezer HUF/hektár MT	-3,84	-9,41	-5,94
	Nettó beruházás	ezer HUF/üzem	529,77	5 962,14	925,92
	Nettó beruházás	ezer HUF/ezer EUR STÉ	18,55	22,76	20,32
	Nettó beruházás	ezer HUF/hektár MT	12,69	18,55	14,90
Nettó kötelezettségek	ezer HUF/hektár MT	56,84	37,05	49,38	
Eredménykimutatás	Értékesítés nettó árbevétele a mg.-ban	ezer HUF/üzem	7 699,20	87 177,69	13 495,04
	Értékesítés nettó árbevétele a mg.-ban	ezer HUF/ezer EUR STÉ	269,62	332,84	296,12
	Értékesítés nettó árbevétele a mg.-ban	ezer HUF/hektár MT	184,36	271,23	217,12
	ebből: szántóföldi növ.term., gyepgazd.	ezer HUF/hektár MT	67,46	88,31	75,33
	ebből: kalászos gabonafélék	ezer HUF/hektár MT	31,15	39,37	34,25
	szemeskukorica	ezer HUF/hektár MT	13,18	19,20	15,45
	olajos, hüvelyes és rosnöv.	ezer HUF/hektár MT	16,60	26,39	20,29
	ebből: napraforgó	ezer HUF/hektár MT	9,95	15,37	12,00
	burgonya	ezer HUF/hektár MT	0,14	0,34	0,22
	repce	ezer HUF/hektár MT	5,24	10,60	7,26
	állattenyésztés	ezer HUF/hektár MT	98,13	113,47	103,91
	ebből: szarvasmarha	ezer HUF/hektár MT	17,66	7,30	13,76
	tej, tejtermékek	ezer HUF/hektár MT	5,08	33,79	15,91
	sertés	ezer HUF/hektár MT	12,31	58,99	29,91
	baromfi, tojás	ezer HUF/hektár MT	59,14	13,39	41,89
	kertészet	ezer HUF/hektár MT	2,20	0,74	1,65
	gyümölcsstermelés	ezer HUF/hektár MT	6,99	8,56	7,58
	szőlő- és bortermelés	ezer HUF/hektár MT	8,42	35,04	18,46
	mezőgazdasági szolgáltatások	ezer HUF/hektár MT	0,48	19,75	7,75
	erdő- és vadgazdálkodás	ezer HUF/hektár MT	0,00	0,73	0,28

Szántóföldi növénytermesztők	Szőlő- termesztők	Gyümölcs- termesztők	Szabadföldi zöldségtermesztők	Zöldségajátató gazdaságok	Vegyes gazdaságok
103	15	17	16	0	8
2 823	928	677	393	-	2 132
10 887,86	3 925,49	6 424,40	4 971,54	-	15 062,96
42,01	15,15	24,79	19,18	-	58,12
232,76	3 756,21	1 184,11	425,35	-	338,08
48,48	266,52	64,30	187,11	-	127,76
8,30	1 129,42	567,62	1,39	-	7,80
74,83	1 675,64	431,38	22,25	-	125,21
86,32	601,25	146,53	315,17	-	198,03
1,07	0,26	0,17	0,00	-	0,67
156,51	3 054,81	254,71	185,00	-	219,60
55,05	2 403,71	38,79	8,06	-	119,08
2,54	0,00	0,00	0,00	-	56,85
32,24	3,46	21,01	8,06	-	26,21
101,46	651,11	215,91	176,94	-	100,52
43 212,68	80 246,11	27 211,06	21 220,51	-	70 091,18
1 028,56	5 297,76	1 097,68	1 106,18	-	1 205,91
491,25	7 740,40	1 730,86	947,47	-	821,01
411,21	7 410,22	1 413,72	889,42	-	659,44
0,07	0,00	0,00	0,00	-	0,00
79,13	178,58	307,45	58,05	-	160,23
17,34	66,64	114,37	28,59	-	47,35
12,44	66,64	90,92	28,59	-	44,23
48,16	61,54	93,48	12,43	-	70,11
9,72	8,56	15,21	2,62	-	25,32
20,57	0,00	40,24	0,00	-	13,95
2 010,40	1 748,14	1 271,07	80,78	-	10 166,46
47,85	115,41	51,27	4,21	-	174,91
22,85	168,62	80,85	3,61	-	119,09
8,05	24,38	9,58	0,80	-	27,87
10,29	107,20	9,75	2,79	-	70,13
0,83	0,00	0,00	0,00	-	12,50
3,03	33,38	60,13	0,00	-	3,58
1,05	8,41	3,79	0,94	-	8,23
-15,92	172,88	-14,72	-15,53	-	-16,39
-1,13	0,00	0,00	0,00	-	-16,51
-14,79	172,88	-14,72	-15,53	-	0,12
-131,95	-1 666,12	-663,19	-1 084,57	-	3 726,68
-3,14	-110,00	-26,75	-56,54	-	64,12
-1,50	-160,71	-42,18	-48,42	-	43,65
-22,32	-472,52	91,54	-118,89	-	59,71
13 502,99	10 664,19	4 773,64	4 440,11	-	14 911,14
321,40	704,04	192,57	231,45	-	256,54
153,51	1 028,65	303,65	198,24	-	174,66
126,85	2,89	45,55	119,54	-	48,00
55,57	2,05	18,07	4,12	-	28,14
27,57	0,00	2,01	8,45	-	7,76
37,77	0,83	25,03	2,19	-	9,80
23,88	0,83	3,17	1,43	-	3,94
0,52	0,00	0,00	0,00	-	0,00
11,98	0,00	10,07	0,00	-	5,82
3,05	0,00	0,00	0,00	-	114,47
4,02	0,00	0,00	0,00	-	31,11
0,17	0,00	0,00	0,00	-	16,79
0,26	0,00	0,00	0,00	-	52,06
0,00	0,00	0,00	0,00	-	16,07
1,36	0,00	0,00	72,31	-	0,00
5,76	0,00	197,94	5,33	-	4,87
3,46	1 022,96	12,27	0,16	-	0,07
9,07	0,00	38,23	0,91	-	6,30
0,65	0,00	0,00	0,00	-	0,00

		Vállalkozási forma/termelési irány ⇨	Egyéni	Társas	Összes
Adat, mutató	Mértékegység				
Üzemszám a mintában	-		153	53	206
Üzemszám a megfigyelt alapsokaságban	-		8 809	693	9 502
Standard termelési érték	ezer HUF/üzem		7 400,36	67 878,43	11 810,63
Standard termelési érték	ezer EUR/üzem		28,56	261,92	45,57
Egyéb bevételek	ezer HUF/hektár MT		90,94	111,64	98,74
ebből: agrártámogatások	ezer HUF/hektár MT		75,78	96,03	83,42
Aktivált saját teljesítmények	ezer HUF/hektár MT		10,97	-6,83	4,26
ebből: saját előállítású eszközök állományvált.	ezer HUF/hektár MT		0,95	10,02	4,37
saját term. készletek állományváltozása	ezer HUF/hektár MT		4,39	-26,67	-7,32
Bruttó termelési érték a mg.-ban	ezer HUF/hektár MT		286,26	376,04	320,12
Anyagköltség (vásárolt anyagok)	ezer HUF/hektár MT		136,23	149,54	141,25
ebből: növénytermesztés közvetlen anyagköltségei	ezer HUF/hektár MT		30,32	45,76	36,14
ebből: vetőmag, szaporítóanyag	ezer HUF/hektár MT		8,20	11,08	9,28
műtrágyák	ezer HUF/hektár MT		11,87	13,87	12,63
növényvédőszer	ezer HUF/hektár MT		9,39	16,00	11,88
ebből: állattenyésztés közvetlen anyagköltségei	ezer HUF/hektár MT		63,02	59,91	61,85
ebből: állatvásárlás	ezer HUF/hektár MT		5,30	2,64	4,30
takarmányvásárlás	ezer HUF/hektár MT		50,32	47,74	49,34
ebből: egyéb anyagköltség	ezer HUF/hektár MT		42,88	43,87	43,25
ebből: fűtőanyag, áram, víz	ezer HUF/hektár MT		8,56	8,51	8,54
hajtó- és kenőanyag	ezer HUF/hektár MT		27,62	26,27	27,11
Személyi jellegű ráfordítások	ezer HUF/hektár MT		32,94	67,20	45,86
ebből: bérköltség	ezer HUF/hektár MT		25,94	52,50	35,96
személyi jellegű egyéb kifizetések	ezer HUF/hektár MT		0,00	0,54	0,20
Értéksökkenési leírás	ezer HUF/hektár MT		56,85	43,84	51,94
ebből: épületek, építmények	ezer HUF/hektár MT		6,17	7,26	6,58
gépek, berendezések, járművek	ezer HUF/hektár MT		21,38	21,99	21,61
Egyéb költségek	ezer HUF/hektár MT		20,75	47,24	30,74
ebből: földbérleti díjak	ezer HUF/hektár MT		4,88	19,70	10,47
bérvállalkozók díja	ezer HUF/hektár MT		5,66	8,81	6,85
bankköltségek	ezer HUF/hektár MT		0,32	0,30	0,31
biztosítási díjak	ezer HUF/hektár MT		1,82	4,00	2,64
Üzemi költségek a mg.-ban összesen	ezer HUF/ezer EUR STÉ		413,69	405,45	410,24
Üzemi költségek a mg.-ban összesen	ezer HUF/hektár MT		282,87	330,41	300,79
Bruttó hozzáadott érték	ezer HUF/hektár MT		89,72	199,54	131,13
Nettó hozzáadott érték	ezer HUF/ezer EUR STÉ		48,07	191,06	108,00
Nettó hozzáadott érték	ezer HUF/hektár MT		32,87	155,69	79,18
Üzemi tevékenység eredménye a mg.-ban	ezer HUF/üzem		141,86	14 668,43	1 201,18
Üzemi tevékenység eredménye a mg.-ban	ezer HUF/ezer EUR STÉ		4,97	56,00	26,36
Üzemi tevékenység eredménye a mg.-ban	ezer HUF/hektár MT		3,40	45,64	19,33
Pénzügyi műveletek eredménye	ezer HUF/hektár MT		-5,13	-7,20	-5,91
Szokásos vállalkozási eredmény	ezer HUF/ezer EUR STÉ		-2,53	47,17	18,30
Szokásos vállalkozási eredmény	ezer HUF/hektár MT		-1,73	38,44	13,42
Rendkívüli eredmény	ezer HUF/hektár MT		0,00	0,03	0,01
Adózás előtti eredmény	ezer HUF/üzem		-72,36	12 362,21	834,41
Adózás előtti eredmény	ezer HUF/ezer EUR STÉ		-2,53	47,20	18,31
Adózás előtti eredmény	ezer HUF/hektár MT		-1,73	38,46	13,42
Adózás előtti eredmény	ezer HUF/ÉME		-61,76	1 274,29	465,22
Adózott eredmény	ezer HUF/hektár MT		-7,48	34,04	8,18
Mérleg szerinti eredmény	ezer HUF/hektár MT		-27,82	23,21	-8,58
Termelésiérték-arányos jövedelmezőség	százalék		-0,61	10,23	4,19
Össztőke jövedelmezősége	százalék		0,51	5,49	2,48
Saját tőke jövedelmezősége	százalék		-0,27	5,43	2,02
Munka-jövedelmezőség	ezer HUF/ÉME		862,96	3 031,68	1 718,37
Cash-flow	ezer HUF/üzem		1 212,21	21 551,90	2 695,45
A befektetések fedezettsége	százalék		37,90	61,54	48,84
Likviditási gyorsráta	-		1,93	1,14	1,53
Likviditási ráta	-		3,11	3,12	3,12
Saját tőke aránya	százalék		78,57	80,53	79,35
Tőkeellátottság	százalék		102,32	131,15	112,25
Dinamikus eladósodottsági mutató	év		1,96	0,55	1,14

Eredménykimutatás

Gazdaságosság, jövedelmezőség, likviditás

Szántóföldi növénytermesztők	Szőlő- termesztők	Gyümölcs- termesztők	Szabadföldi zöldségtermesztők	Zöldségajátató gazdaságok	Vegyes gazdaságok
103	15	17	16	0	8
2 823	928	677	393	-	2 132
10 887,86	3 925,49	6 424,40	4 971,54	-	15 062,96
42,01	15,15	24,79	19,18	-	58,12
72,05	129,45	97,47	66,02	-	111,81
61,29	107,89	81,57	47,52	-	99,98
-9,80	159,29	-2,95	2,76	-	16,47
0,83	0,00	0,00	0,00	-	6,01
-20,53	127,69	-4,29	-13,40	-	7,57
215,75	1 317,39	398,17	267,03	-	302,93
80,37	320,31	129,75	94,40	-	140,04
44,41	189,79	71,98	55,18	-	28,16
13,50	1,86	5,88	30,03	-	5,93
17,11	1,79	15,35	8,97	-	12,99
13,49	78,33	49,80	11,21	-	8,18
0,72	0,00	0,00	0,00	-	58,08
0,33	0,00	0,00	0,00	-	8,38
0,18	0,00	0,00	0,00	-	35,65
35,24	130,52	57,78	39,22	-	53,80
2,72	38,14	10,94	4,62	-	10,29
25,54	67,08	35,31	26,54	-	34,20
26,03	407,07	94,71	38,49	-	42,84
20,32	321,42	67,80	30,31	-	33,73
0,18	0,00	7,16	0,00	-	0,00
20,18	312,45	118,01	52,03	-	54,86
2,91	48,87	15,83	0,72	-	3,96
14,11	136,69	37,71	47,70	-	31,46
32,01	135,79	45,17	14,96	-	19,08
12,58	3,46	7,10	1,18	-	7,91
9,07	16,88	6,08	2,97	-	1,89
0,35	1,23	0,31	0,17	-	0,09
2,70	10,28	8,01	1,43	-	2,54
380,69	857,00	255,12	273,50	-	411,16
181,82	1 252,14	402,29	234,25	-	279,93
94,19	843,79	198,77	117,18	-	107,13
154,96	363,66	51,22	76,06	-	76,78
74,01	531,34	80,76	65,15	-	52,28
2 984,52	676,46	-64,76	733,99	-	1 964,24
71,04	44,66	-2,61	38,26	-	33,79
33,93	65,25	-4,12	32,77	-	23,01
-2,79	4,46	-9,71	-1,19	-	-8,17
65,19	47,71	-8,77	36,87	-	21,80
31,13	69,71	-13,83	31,58	-	14,84
0,02	0,00	0,00	0,00	-	0,00
2 740,66	722,74	-217,41	707,37	-	1 267,17
65,23	47,71	-8,77	36,87	-	21,80
31,16	69,71	-13,83	31,58	-	14,84
2 025,58	324,12	-190,91	958,57	-	527,63
25,05	49,41	-15,71	24,35	-	10,99
1,83	-29,16	-32,45	-16,27	-	10,44
14,44	5,29	-3,47	11,83	-	4,90
7,28	1,00	-0,06	3,52	-	2,93
7,58	0,94	-0,98	3,55	-	2,25
3 358,44	1 818,46	843,98	1 878,51	-	1 726,78
1 936,02	2 936,93	1 345,05	800,90	-	5 574,43
96,30	168,00	105,82	991,42	-	54,83
2,11	10,58	2,31	14,23	-	1,43
3,25	49,64	2,72	14,88	-	3,13
83,71	95,73	81,68	93,87	-	80,32
123,93	158,54	96,05	116,65	-	111,15
-1,01	-1,67	1,07	-3,32	-	0,91

4.3.2./a Átlagadatok termelési irány szerint régióként (Észak-Magyarország)

Adat, mutató	Termelési irány ⇔	Tejtermelő teheneszetek	Húsmarha- és juhtartók	Sertéstartók	Baromfi- tartók	
	Mértékegység					
Üzemszám a mintában	-	13	19	3	12	
Üzemszám a megfigyelt alapsokaságban	-	608	754	-	1 096	
Standard termelési érték	ezer HUF/üzem	15 347,16	6 840,22	-	14 612,08	
Standard termelési érték	ezer EUR/üzem	59,22	26,39	-	56,38	
Eszközellátottság	Összes terület	hektár/üzem	74,23	97,85	-	0,37
	ebből: bérelt terület	hektár/üzem	53,55	60,86	-	0,29
	Mezőgazdasági terület (MT)	hektár/ezer EUR STÉ	1,21	3,68	-	0,01
	Mezőgazdasági terület (MT)	hektár/üzem	71,41	97,09	-	0,29
	ebből: szántó	hektár/üzem	45,13	41,05	-	0,28
	gyep	hektár/üzem	26,27	55,80	-	0,00
	szőlő, gyümölcsös	hektár/üzem	0,00	0,23	-	0,01
	MT átlagos aranykorona értéke	AK/hektár	9,68	11,36	-	0,06
	Munkaerőállomány	ÉME/ezer EUR STÉ	0,03	0,06	-	0,03
	Munkaerőállomány	ÉME/üzem	2,05	1,51	-	1,65
	Munkaerőállomány	ÉME/száz számosállat	6,31	4,11	-	12,00
	Eszközérték	ezer HUF/száz számosállat	156 983,28	134 970,90	-	254 826,49
	ebből: tárgyi eszközök értéke	ezer HUF/száz számosállat	91 138,65	94 010,56	-	248 404,36
Termelési szerkezet	Vetésterület összesen	hektár/üzem	42,34	28,40	-	0,28
	ebből: kalászos gabonafélék	hektár/üzem	17,50	12,23	-	0,00
	szemeskukorica	hektár/üzem	7,28	1,91	-	0,05
	olajos, hüvelyes és rosnövények	hektár/üzem	2,21	1,23	-	0,00
	ebből: napraforgó	hektár/üzem	2,07	1,17	-	0,00
	burgonya	hektár/üzem	0,00	0,00	-	0,00
	repce	hektár/üzem	0,14	0,06	-	0,00
	silókukorica	hektár/üzem	6,02	4,91	-	0,00
	lucerna	hektár/üzem	9,07	6,87	-	0,00
	egyéb szántóföldi takarmánynöv.	hektár/üzem	0,55	0,85	-	0,00
	Parlag terület	hektár/üzem	2,79	12,65	-	0,00
	Állatállomány	sz.á./ezer EUR STÉ	0,55	1,39	-	0,24
	Állatállomány	sz.á./száz hektár MT	45,39	37,74	-	4 734,67
	ebből: szarvasmarha	sz.á./száz hektár MT	45,39	18,82	-	0,00
	ebből: tejlő tehén	sz.á./száz hektár MT	29,46	0,00	-	0,00
	növendék- és hízóállat	sz.á./száz hektár MT	15,80	18,61	-	0,00
	sertés	sz.á./száz hektár MT	0,00	0,11	-	0,00
	ebből: hízósertés	sz.á./száz hektár MT	0,00	0,11	-	0,00
	tenyészkoca	sz.á./száz hektár MT	0,00	0,00	-	0,00
	juh	sz.á./száz hektár MT	0,00	18,47	-	0,00
baromfi	sz.á./száz hektár MT	0,00	0,00	-	4 734,69	
Hozamok, értékesítési árak	Búza	tonna/hektár	1,57	3,15	-	0,00
	Rozs	tonna/hektár	0,00	0,00	-	0,00
	Őszi árpa	tonna/hektár	3,03	1,79	-	0,00
	Szemeskukorica	tonna/hektár	3,42	6,08	-	4,67
	Napraforgó	tonna/hektár	1,25	1,38	-	0,00
	Burgonya	tonna/hektár	0,00	0,00	-	0,00
	Repce	tonna/hektár	1,00	1,21	-	0,00
	Tejhozam	liter/tehén	7 080,58	0,00	-	0,00
	Malac (felnevelt)	darab/koca	0,00	0,00	-	0,00
	Tyúktojás	darab/tojő	0,00	0,00	-	240,29
	Búza	HUF/kg	43,29	33,03	-	26,00
	Rozs	HUF/kg	0,00	0,00	-	0,00
	Őszi árpa	HUF/kg	28,00	27,00	-	0,00
	Szemeskukorica	HUF/kg	40,60	41,43	-	0,00
	Napraforgó	HUF/kg	77,15	81,91	-	0,00
	Burgonya	HUF/kg	0,00	0,00	-	0,00
	Repce	HUF/kg	95,00	0,00	-	0,00
	Tehéntej	HUF/liter	75,05	0,00	-	0,00
	Vágósertés	HUF/kg	0,00	0,00	-	0,00
Tyúktojás	HUF/darab	0,00	0,00	-	22,99	

Szóródási csoportok az adózás előtti eredmény alapján ⇨		Összes gazdaság					
Adat, mutató	Mértékegység	--	-	+	++	Ø	
Üzemszám a mintában	-	52	52	51	51	206	
Üzemszám a megfigyelt alapsokaságban	-	4 160	3 072	1 760	511	9 502	
Standard termelési érték	ezer HUF/üzem	7 868,40	4 634,81	13 256,41	82 119,35	11 810,63	
Standard termelési érték	ezer EUR/üzem	30,36	17,88	51,15	316,87	45,57	
Eszközellátottság	Összes terület	hektár/üzem	31,58	28,60	93,58	425,02	63,24
	ebből: bérelt terület	hektár/üzem	22,60	15,36	33,98	365,23	40,77
	Mezőgazdasági terület (MT)	hektár/ezer EUR STÉ	1,03	1,53	1,79	1,33	1,36
	Mezőgazdasági terület (MT)	hektár/üzem	31,34	27,38	91,75	420,46	62,16
	ebből: szántó	hektár/üzem	19,46	18,84	74,82	349,14	47,23
	gyep	hektár/üzem	9,81	6,60	15,07	65,27	12,73
	szőlő, gyümölcsös	hektár/üzem	2,07	1,94	1,86	6,05	2,20
	MT átlagos aranykorona értéke	AK/hektár	14,80	16,76	16,96	17,89	16,00
	Munkaerőállomány	ÉME/ezer EUR STÉ	0,05	0,05	0,03	0,03	0,04
	Munkaerőállomány	ÉME/üzem	1,52	0,86	1,58	10,36	1,79
	Munkaerőállomány	ÉME/száz hektár MT	4,85	3,15	1,72	2,46	2,89
	Eszközérték	ezer HUF/száz hektár MT	110 638,34	72 010,08	71 246,61	81 167,58	83 655,69
	ebből: tárgyi eszközök értéke	ezer HUF/száz hektár MT	91 390,38	45 242,52	55 216,87	47 364,53	58 926,16
Termelési szerkezet	Vetésterület összesen	hektár/üzem	17,21	17,10	64,61	327,01	42,60
	ebből: kalászos gabonafélék	hektár/üzem	9,67	8,45	30,49	146,23	20,47
	szemeskukorica	hektár/üzem	2,31	3,39	6,79	50,38	6,07
	olajos, hüvelyes és rosnövények	hektár/üzem	3,39	2,94	15,06	84,80	9,78
	ebből: napraforgó	hektár/üzem	2,00	1,48	6,12	46,89	5,01
	burgonya	hektár/üzem	0,00	0,00	0,02	0,00	0,01
	repce	hektár/üzem	1,19	1,06	8,38	35,69	4,33
	silókukorica	hektár/üzem	0,07	0,00	0,17	19,16	1,09
	lucerna	hektár/üzem	0,59	1,40	7,98	18,71	3,20
	egyéb szántóföldi takarmánynöv.	hektár/üzem	0,85	0,11	0,11	3,86	0,63
	Parlag terület	hektár/üzem	2,25	1,74	10,21	22,13	4,63
	Állatállomány	sz.á./ezer EUR STÉ	0,47	0,25	0,32	0,42	0,39
	Állatállomány	sz.á./száz hektár MT	45,61	16,32	17,71	31,93	28,84
	ebből: szarvasmarha	sz.á./száz hektár MT	32,71	6,67	2,60	15,75	14,61
	ebből: tejlő tehén	sz.á./száz hektár MT	1,61	2,33	0,79	6,87	3,40
	növendék- és hízóállat	sz.á./száz hektár MT	31,05	4,33	1,81	8,74	11,14
	sertés	sz.á./száz hektár MT	1,64	0,00	11,45	14,92	8,92
	ebből: hizósertés	sz.á./száz hektár MT	1,21	0,00	6,92	8,02	5,07
	tenyészkoca	sz.á./száz hektár MT	0,00	0,00	1,88	3,52	1,79
	juh	sz.á./száz hektár MT	0,83	7,08	2,87	1,09	2,37
baromfi	sz.á./száz hektár MT	10,43	2,58	0,64	0,00	2,84	
Hozamok, értékesítési árak	Búza	tonna/hektár	2,55	2,75	2,83	3,01	2,85
	Rozs	tonna/hektár	0,00	2,40	0,00	2,50	2,46
	Őszi árpa	tonna/hektár	2,86	2,48	2,80	3,15	2,88
	Szemeskukorica	tonna/hektár	3,74	4,22	5,32	4,50	4,49
	Napraforgó	tonna/hektár	0,95	1,35	1,50	1,90	1,59
	Burgonya	tonna/hektár	0,00	15,00	15,00	0,00	15,00
	Repce	tonna/hektár	1,17	1,11	1,28	1,28	1,25
	Tejhozam	liter/tehén	3 894,06	3 445,91	3 223,38	7 673,12	6 583,52
	Malac (felnevelt)	darab/koca	0,00	0,00	17,15	14,92	15,56
	Tyúktojás	darab/tojó	240,29	300,58	0,00	0,00	247,67
	Búza	HUF/kg	39,73	39,10	35,75	44,19	40,50
	Rozs	HUF/kg	0,00	41,85	0,00	39,68	41,33
	Őszi árpa	HUF/kg	29,41	32,32	28,73	39,64	32,22
	Szemeskukorica	HUF/kg	37,81	37,23	44,67	42,35	41,58
	Napraforgó	HUF/kg	82,46	77,17	88,96	84,22	84,40
	Burgonya	HUF/kg	0,00	54,09	80,00	0,00	62,38
	Repce	HUF/kg	83,43	68,51	82,59	81,91	81,38
Tehéntej	HUF/liter	67,94	115,85	83,93	69,14	74,52	
Vágósertés	HUF/kg	319,27	0,00	322,35	325,64	324,39	
Tyúktojás	HUF/darab	22,99	22,00	0,00	0,00	22,87	

4.3.2./b Átlagadatok termelési irány szerint régióként (Észak-Magyarország)

Adat, mutató	Termelési irány ⇨	Tejtermelő tehenészetek	Húsmarha- és juhtartók	Sertéstartók	Baromfi- tartók		
	Mértékegység						
Üzemszám a mintában	-	13	19	3	12		
Üzemszám a megfigyelt alapsokaságban	-	608	754	-	1 096		
Standard termelési érték	ezer HUF/üzem	15 347,16	6 840,22	-	14 612,08		
Standard termelési érték	ezer EUR/üzem	59,22	26,39	-	56,38		
Mérleg adatok	Ingatlanok	ezer HUF/számosállat	613,34	708,01	-	2 430,00	
	ebből: termőföld	ezer HUF/számosállat	77,52	101,20	-	0,37	
	ültetvények	ezer HUF/számosállat	0,00	0,29	-	0,11	
	épületek, építmények	ezer HUF/számosállat	282,24	378,66	-	2 411,13	
	Gépek, berendezések, járművek	ezer HUF/számosállat	171,43	88,43	-	32,42	
	Befektetett pénzügyi eszközök	ezer HUF/számosállat	29,21	0,52	-	0,00	
	Forgóeszközök	ezer HUF/számosállat	626,52	409,09	-	64,22	
	ebből: készletek	ezer HUF/számosállat	230,53	220,07	-	11,34	
	ebből: állatok	ezer HUF/számosállat	73,14	92,46	-	5,29	
	mezei leltár	ezer HUF/számosállat	41,11	28,48	-	0,19	
	követelések, értékpapírok, pénzeszk.	ezer HUF/számosállat	395,99	189,02	-	52,88	
	Eszközérték összesen	ezer HUF/üzem	50 883,72	49 454,64	-	35 108,78	
	Eszközérték összesen	ezer HUF/ezer EUR STÉ	859,24	1 873,69	-	622,68	
	Eszközérték összesen	ezer HUF/számosállat	1 569,83	1 349,71	-	2 548,26	
	Saját tőke	ezer HUF/számosállat	1 385,66	981,57	-	580,13	
	Céltartalékok	ezer HUF/számosállat	0,00	0,00	-	0,00	
	Kötelezettségek	ezer HUF/számosállat	179,17	330,30	-	1 968,13	
	ebből: hosszú lejáratú kötelezettségek	ezer HUF/számosállat	72,94	74,47	-	967,47	
	ebből: beruházási és fejl. hitelek	ezer HUF/számosállat	72,94	6,90	-	966,43	
	rövid lejáratú kötelezettségek	ezer HUF/számosállat	104,33	239,79	-	586,94	
	ebből: szállítók	ezer HUF/számosállat	9,64	132,53	-	540,20	
	röv. lej. hitelek és kölcsönök	ezer HUF/számosállat	67,02	39,98	-	4,99	
	Befektetések	Bruttó beruházás	ezer HUF/üzem	2 379,32	15 713,58	-	5 372,11
		Bruttó beruházás	ezer HUF/ezer EUR STÉ	40,18	595,34	-	95,28
		Bruttó beruházás	ezer HUF/számosállat	73,41	428,85	-	389,92
		ebből: ingatlanok	ezer HUF/számosállat	2,33	207,18	-	0,00
		gépek, berendezések, járművek	ezer HUF/számosállat	10,12	2,17	-	2,50
tenyészállatok		ezer HUF/számosállat	44,57	14,63	-	387,42	
befejezetlen beruházások		ezer HUF/számosállat	15,72	204,54	-	0,00	
Beruházási támogatások		ezer HUF/számosállat	9,88	4,99	-	0,00	
Készletváltozás		ezer HUF/számosállat	119,97	-31,28	-	25,13	
ebből: állatok készletérték változása		ezer HUF/számosállat	136,84	-6,85	-	22,14	
anyagkészletek változása		ezer HUF/számosállat	-16,87	-24,43	-	2,98	
Nettó beruházás		ezer HUF/üzem	-741,46	5 229,03	-	-1 237,88	
Nettó beruházás		ezer HUF/ezer EUR STÉ	-12,52	198,11	-	-21,95	
Nettó beruházás		ezer HUF/számosállat	-22,87	142,71	-	-89,85	
Nettó kötelezettségeik		ezer HUF/számosállat	-216,83	141,28	-	1 915,25	
Eredménykimutatás		Értékesítés nettó árbevétele a mg.-ban	ezer HUF/üzem	13 871,75	3 466,94	-	21 165,20
		Értékesítés nettó árbevétele a mg.-ban	ezer HUF/ezer EUR STÉ	234,24	131,35	-	375,38
	Értékesítés nettó árbevétele a mg.-ban	ezer HUF/számosállat	427,96	94,62	-	1 536,21	
	ebből: szántóföldi növ.term., gyepgazd.	ezer HUF/számosállat	49,76	34,13	-	0,15	
	ebből: kalászos gabonafélék	ezer HUF/számosállat	27,96	11,02	-	0,15	
	szemeskukorica	ezer HUF/számosállat	15,00	8,81	-	0,00	
	olajos, hüvelyes és rosnöv.	ezer HUF/számosállat	6,58	2,39	-	0,00	
	ebből: napraforgó	ezer HUF/számosállat	6,17	2,39	-	0,00	
	burgonya	ezer HUF/számosállat	0,00	0,00	-	0,00	
	repce	ezer HUF/számosállat	0,41	0,00	-	0,00	
	állattenyésztés	ezer HUF/számosállat	363,34	51,43	-	1 535,68	
	ebből: szarvasmarha	ezer HUF/számosállat	51,06	16,54	-	0,00	
	tej, tejtermékek	ezer HUF/számosállat	319,43	0,00	-	0,00	
	sertés	ezer HUF/számosállat	0,00	0,00	-	0,00	
	baromfi, tojás	ezer HUF/számosállat	0,00	0,00	-	1 444,88	
	kertészet	ezer HUF/számosállat	0,00	0,00	-	0,00	
	gyümölcsstermelés	ezer HUF/számosállat	0,00	0,21	-	0,00	
	szőlő- és bortermelés	ezer HUF/számosállat	0,00	1,90	-	0,00	
	mezőgazdasági szolgáltatások	ezer HUF/számosállat	14,69	6,49	-	0,00	
	erdő- és vadgazdálkodás	ezer HUF/számosállat	0,00	0,00	-	0,00	

Szóródási csoportok az adózás előtti eredmény alapján ⇨		Összes gazdaság						
Adat, mutató	Mértékegység	--	-	+	++	Ø		
Üzemszám a mintában	-	52	52	51	51	206		
Üzemszám a megfigyelt alapsokaságban	-	4 160	3 072	1 760	511	9 502		
Standard termelési érték	ezer HUF/üzem	7 868,40	4 634,81	13 256,41	82 119,35	11 810,63		
Standard termelési érték	ezer EUR/üzem	30,36	17,88	51,15	316,87	45,57		
Mérleg adatok	Ingtatlanok	ezer HUF/hektár MT	654,60	320,93	401,96	319,53	416,22	
	ebből: termőföld	ezer HUF/hektár MT	87,29	66,47	148,14	22,81	77,52	
	ültetvények	ezer HUF/hektár MT	59,81	38,60	5,99	39,16	34,57	
	épületek, építmények	ezer HUF/hektár MT	427,19	58,02	102,97	193,79	201,14	
	Gépek, berendezések, járművek	ezer HUF/hektár MT	196,40	83,75	131,17	105,54	129,50	
	Befektetett pénzügyi eszközök	ezer HUF/hektár MT	1,38	0,03	0,31	3,61	1,70	
	Forgóeszközök	ezer HUF/hektár MT	187,50	266,45	158,70	324,29	240,59	
	ebből: készletek	ezer HUF/hektár MT	91,54	65,63	72,65	201,58	122,68	
	ebből: állatok	ezer HUF/hektár MT	49,61	19,82	16,85	27,73	28,46	
	mezei leltár	ezer HUF/hektár MT	22,36	24,22	24,07	29,33	25,63	
	követelések, értékpapírok, pénzeszk.	ezer HUF/hektár MT	95,96	200,82	86,04	122,71	117,91	
	Eszközérték összesen	ezer HUF/üzem	34 669,02	19 718,65	65 368,39	341 275,37	51 996,32	
	Eszközérték összesen	ezer HUF/ezer EUR STÉ	1 141,87	1 102,57	1 277,92	1 077,01	1 140,94	
	Eszközérték összesen	ezer HUF/hektár MT	1 106,38	720,10	712,47	811,68	836,56	
	Saját tőke	ezer HUF/hektár MT	649,17	665,28	656,11	677,84	663,78	
	Céltartalékok	ezer HUF/hektár MT	0,00	0,00	0,00	0,08	0,03	
	Kötelezettségek	ezer HUF/hektár MT	456,45	54,12	55,92	119,80	167,29	
	ebből: hosszú lejáratú kötelezettségek	ezer HUF/hektár MT	179,43	9,84	11,79	34,95	56,93	
	ebből: beruházási és fejl. hitelek	ezer HUF/hektár MT	178,00	6,32	7,60	21,53	50,09	
	rövid lejáratú kötelezettségek	ezer HUF/hektár MT	153,68	29,33	34,86	81,30	77,18	
ebből: szállítók	ezer HUF/hektár MT	89,81	6,71	9,38	26,82	33,09		
röv. lej. hitelek és kölcsönök	ezer HUF/hektár MT	24,25	9,29	11,50	27,70	19,89		
Befektetések	Bruttó beruházás	ezer HUF/üzem	4 688,76	756,79	5 241,65	41 893,53	5 519,17	
	Bruttó beruházás	ezer HUF/ezer EUR STÉ	154,43	42,32	102,47	132,21	121,11	
	Bruttó beruházás	ezer HUF/hektár MT	149,63	27,64	57,13	99,64	88,80	
	ebből: ingatlanok	ezer HUF/hektár MT	6,21	3,72	21,75	43,73	23,74	
	gépek, berendezések, járművek	ezer HUF/hektár MT	83,70	8,50	20,13	12,33	29,67	
	tenyészállatok	ezer HUF/hektár MT	51,26	7,15	2,48	10,47	16,82	
	befejezetlen beruházások	ezer HUF/hektár MT	7,78	8,22	8,17	31,51	16,58	
	Beruházási támogatások	ezer HUF/hektár MT	2,70	0,96	1,33	9,27	4,46	
	Készletváltozás	ezer HUF/hektár MT	-38,72	7,64	-0,24	1,25	-7,07	
	ebből: állatok készletérték változása	ezer HUF/hektár MT	-21,97	6,09	-2,11	9,45	-1,13	
	anyagkészletek változása	ezer HUF/hektár MT	-16,75	1,55	1,87	-8,20	-5,94	
	Nettó beruházás	ezer HUF/üzem	561,86	-127,65	1 474,82	8 338,79	925,92	
	Nettó beruházás	ezer HUF/ezer EUR STÉ	18,51	-7,14	28,83	26,32	20,32	
	Nettó beruházás	ezer HUF/hektár MT	17,93	-4,66	16,07	19,83	14,90	
	Nettó kötelezettségek	ezer HUF/hektár MT	360,49	-146,70	-30,12	-2,91	49,38	
	Eredménykimutatás	Értékesítés nettó árbevétele a mg.-ban	ezer HUF/üzem	9 548,18	4 208,31	13 054,21	103 044,24	13 495,04
		Értékesítés nettó árbevétele a mg.-ban	ezer HUF/ezer EUR STÉ	314,48	235,31	255,20	325,19	296,12
Értékesítés nettó árbevétele a mg.-ban		ezer HUF/hektár MT	304,71	153,68	142,28	245,08	217,12	
ebből: szántóföldi növ.term., gyepgazd.		ezer HUF/hektár MT	60,18	57,30	68,33	96,85	75,33	
ebből: kalászos gabonafélék		ezer HUF/hektár MT	38,76	26,57	25,38	41,19	34,25	
szemeskukorica		ezer HUF/hektár MT	7,81	14,93	14,90	20,70	15,45	
olajos, hüvelyes és rosnöv.		ezer HUF/hektár MT	9,15	11,20	18,54	31,94	20,29	
ebből: napraforgó		ezer HUF/hektár MT	5,00	5,86	8,66	21,16	12,00	
burgonya		ezer HUF/hektár MT	0,00	0,90	0,33	0,00	0,22	
repcé		ezer HUF/hektár MT	3,70	3,02	9,64	9,29	7,26	
állattenyésztés		ezer HUF/hektár MT	207,42	60,89	56,03	93,93	103,91	
ebből: szarvasmarha		ezer HUF/hektár MT	42,18	2,98	3,74	8,25	13,76	
tej, tejtermékek		ezer HUF/hektár MT	4,35	8,95	2,21	35,96	15,91	
sertés		ezer HUF/hektár MT	4,85	0,00	39,56	49,60	29,91	
baromfi, tojás		ezer HUF/hektár MT	148,67	44,71	9,90	0,00	41,89	
kertészet		ezer HUF/hektár MT	2,00	4,30	1,29	0,68	1,65	
gyümölcsstermelés		ezer HUF/hektár MT	16,76	9,28	3,84	4,15	7,58	
szőlő- és bortermelés		ezer HUF/hektár MT	12,31	17,44	6,27	31,77	18,46	
mezőgazdasági szolgáltatások		ezer HUF/hektár MT	5,19	1,91	4,46	14,06	7,75	
erdő- és vadgazdálkodás		ezer HUF/hektár MT	0,00	1,93	0,00	0,00	0,28	

4.3.2./c Átlagadatok termelési irány szerint régióként (Észak-Magyarország)

Adat, mutató	Termelési irány ⇨	Tejtermelő tehenészetek	Húsmarha- és juhtartók	Sertéstartók	Baromfi- tartók
	Mértékegység				
Üzemszám a mintában	-	13	19	3	12
Üzemszám a megfigyelt alapsokaságban	-	608	754	-	1 096
Standard termelési érték	ezer HUF/üzem	15 347,16	6 840,22	-	14 612,08
Standard termelési érték	ezer EUR/üzem	59,22	26,39	-	56,38
Egyéb bevételek	ezer HUF/számosállat	252,61	330,92	-	105,14
ebből: agrártámogatások	ezer HUF/számosállat	236,09	262,25	-	18,66
Aktivált saját teljesítmények	ezer HUF/számosállat	2,12	-2,37	-	4,71
ebből: saját előállítású eszközök állományvált.	ezer HUF/számosállat	44,57	7,21	-	0,00
saját term. készletek állományváltozása	ezer HUF/számosállat	-56,09	-18,93	-	-3,34
Bruttó termelési érték a mg.-ban	ezer HUF/számosállat	682,69	423,17	-	1 646,06
Anyagköltség (vásárolt anyagok)	ezer HUF/számosállat	270,77	103,97	-	1 210,25
ebből: növénytermesztés közvetlen anyagköltségei	ezer HUF/számosállat	58,04	18,28	-	0,13
ebből: vetőmag, szaporítóanyag	ezer HUF/számosállat	16,75	9,64	-	0,05
műtrágyák	ezer HUF/számosállat	15,17	5,14	-	0,00
növényvédőszer	ezer HUF/számosállat	25,85	3,34	-	0,04
ebből: állattenyésztés közvetlen anyagköltségei	ezer HUF/számosállat	115,22	44,81	-	1 134,02
ebből: állatvásárlás	ezer HUF/számosállat	0,50	0,00	-	60,98
takarmányvásárlás	ezer HUF/számosállat	79,49	30,64	-	1 033,24
ebből: egyéb anyagköltség	ezer HUF/számosállat	97,51	40,84	-	76,10
ebből: fűtőanyag, áram, víz	ezer HUF/számosállat	21,57	12,85	-	61,45
hajtó- és kenőanyag	ezer HUF/számosállat	55,40	21,82	-	14,44
Személyi jellegű ráfordítások	ezer HUF/számosállat	120,18	53,18	-	141,36
ebből: bérköltség	ezer HUF/számosállat	94,65	41,87	-	111,29
személyi jellegű egyéb kifizetések	ezer HUF/számosállat	0,00	0,00	-	0,00
Értékcsökkenési leírás	ezer HUF/számosállat	75,03	64,90	-	479,77
ebből: épületek, építmények	ezer HUF/számosállat	10,58	11,35	-	81,75
gépek, berendezések, járművek	ezer HUF/számosállat	35,57	12,78	-	4,07
Egyéb költségek	ezer HUF/számosállat	70,06	54,97	-	39,47
ebből: földbérleti díjak	ezer HUF/számosállat	34,66	24,43	-	0,18
bérvállalkozók díja	ezer HUF/számosállat	10,54	11,58	-	0,07
bankköltségek	ezer HUF/számosállat	1,14	0,48	-	1,96
biztosítási díjak	ezer HUF/számosállat	2,73	3,09	-	2,78
Üzemi költségek a mg.-ban összesen	ezer HUF/ezer EUR STÉ	315,41	458,27	-	529,53
Üzemi költségek a mg.-ban összesen	ezer HUF/számosállat	576,25	330,11	-	2 167,04
Bruttó hozzáadott érték	ezer HUF/számosállat	504,24	258,90	-	227,16
Nettó hozzáadott érték	ezer HUF/ezer EUR STÉ	234,93	269,31	-	-61,72
Nettó hozzáadott érték	ezer HUF/számosállat	429,21	194,00	-	-252,60
Üzemi tevékenység eredménye a mg.-ban	ezer HUF/üzem	3 450,09	3 409,85	-	-7 177,82
Üzemi tevékenység eredménye a mg.-ban	ezer HUF/ezer EUR STÉ	58,26	129,19	-	-127,30
Üzemi tevékenység eredménye a mg.-ban	ezer HUF/számosállat	106,44	93,06	-	-520,98
Pénzügyi műveletek eredménye	ezer HUF/számosállat	-12,23	-15,42	-	-30,67
Szokásos vállalkozási eredmény	ezer HUF/ezer EUR STÉ	51,56	107,79	-	-134,80
Szokásos vállalkozási eredmény	ezer HUF/számosállat	94,21	77,65	-	-551,65
Rendkívüli eredmény	ezer HUF/számosállat	0,00	0,00	-	0,00
Adózás előtti eredmény	ezer HUF/üzem	3 053,71	2 845,02	-	-7 600,37
Adózás előtti eredmény	ezer HUF/ezer EUR STÉ	51,57	107,79	-	-134,80
Adózás előtti eredmény	ezer HUF/számosállat	94,21	77,65	-	-551,65
Adózás előtti eredmény	ezer HUF/ÉME	1 492,53	1 887,97	-	-4 595,28
Adózott eredmény	ezer HUF/számosállat	84,21	68,99	-	-552,10
Mérleg szerinti eredmény	ezer HUF/számosállat	33,09	24,57	-	-554,49
Termelésiérték-arányos jövedelmezőség	százalék	13,80	18,35	-	-33,51
Össztőke jövedelmezősége	százalék	7,04	6,92	-	-20,44
Saját tőke jövedelmezősége	százalék	6,80	7,91	-	-95,09
Munka-jövedelmezőség	ezer HUF/ÉME	2 992,05	2 906,02	-	-3 668,19
Cash-flow	ezer HUF/üzem	3 504,66	3 278,31	-	-1 029,53
A befektetések fedezettsége	százalék	147,30	20,86	-	-19,16
Likviditási gyorsráta	-	3,80	0,79	-	0,09
Likviditási ráta	-	6,01	1,71	-	0,11
Saját tőke aránya	százalék	88,27	72,72	-	22,77
Tőkeellátottság	százalék	147,05	104,35	-	23,35
Dinamikus eladósodottsági mutató	év	-2,01	1,58	-	-25,63

Szóródási csoportok az adózás előtti eredmény alapján ⇨		Összes gazdaság				
Adat, mutató	Mértékegység	--	-	+	++	Ø
Üzemszám a mintában	-	52	52	51	51	206
Üzemszám a megfigyelt alapsokaságban	-	4 160	3 072	1 760	511	9 502
Standard termelési érték	ezer HUF/üzem	7 868,40	4 634,81	13 256,41	82 119,35	11 810,63
Standard termelési érték	ezer EUR/üzem	30,36	17,88	51,15	316,87	45,57
Egyéb bevételek	ezer HUF/hektár MT	97,52	83,90	94,18	108,74	98,74
ebből: agrártámogatások	ezer HUF/hektár MT	72,94	71,41	83,25	94,61	83,42
Aktivált saját teljesítmények	ezer HUF/hektár MT	-6,74	19,86	9,04	1,22	4,26
ebből: saját előállítású eszközök állományvált. saját term. készletek állományváltozása	ezer HUF/hektár MT	0,66	0,77	1,88	9,90	4,37
Bruttó termelési érték a mg-ban	ezer HUF/hektár MT	395,49	257,44	245,50	355,03	320,12
Anyagköltség (vásárolt anyagok)	ezer HUF/hektár MT	250,12	115,71	85,08	127,39	141,25
ebből: növénytermesztés közvetlen anyagköltségei	ezer HUF/hektár MT	35,87	36,82	28,73	41,61	36,14
ebből: vetőmag, szaporítóanyag	ezer HUF/hektár MT	8,28	11,49	6,80	10,90	9,28
műtrágyák	ezer HUF/hektár MT	11,75	12,28	12,65	13,28	12,63
növényvédőszer	ezer HUF/hektár MT	14,28	11,97	9,14	12,46	11,88
ebből: állattenyésztés közvetlen anyagköltségei	ezer HUF/hektár MT	151,88	38,24	28,07	41,84	61,85
ebből: állatvásárlás	ezer HUF/hektár MT	12,76	1,75	4,49	0,02	4,30
takarmányvásárlás	ezer HUF/hektár MT	125,17	28,71	18,96	34,24	49,34
ebből: egyéb anyagköltség	ezer HUF/hektár MT	62,37	40,65	28,26	43,94	43,25
ebből: fűtőanyag, áram, víz	ezer HUF/hektár MT	14,27	12,65	3,57	7,18	8,54
hajtó- és kenőanyag	ezer HUF/hektár MT	38,38	22,34	20,64	27,01	27,11
Személyi jellegű ráfordítások	ezer HUF/hektár MT	62,19	38,13	25,22	54,49	45,86
ebből: bérköltség	ezer HUF/hektár MT	48,71	29,15	19,97	42,90	35,96
személyi jellegű egyéb kifizetések	ezer HUF/hektár MT	0,27	0,91	0,00	0,05	0,20
Értékcsökkenési leírás	ezer HUF/hektár MT	117,83	28,70	28,71	38,52	51,94
ebből: épületek, építmények	ezer HUF/hektár MT	14,98	2,41	3,13	5,71	6,58
gépek, berendezések, járművek	ezer HUF/hektár MT	31,34	11,92	21,70	19,42	21,61
Egyéb költségek	ezer HUF/hektár MT	26,04	26,98	24,84	39,51	30,74
ebből: földbérleti díjak	ezer HUF/hektár MT	8,49	5,97	5,78	16,97	10,47
bérvállalkozók díja	ezer HUF/hektár MT	3,45	9,29	10,72	5,04	6,85
bankköltségek	ezer HUF/hektár MT	0,57	0,22	0,17	0,31	0,31
biztosítási díjak	ezer HUF/hektár MT	2,42	2,05	2,18	3,36	2,64
Üzemi költségek a mg.-ban összesen	ezer HUF/ezer EUR STÉ	534,89	361,44	334,80	371,46	410,24
Üzemi költségek a mg.-ban összesen	ezer HUF/hektár MT	518,27	236,06	186,66	279,95	300,79
Bruttó hozzáadott érték	ezer HUF/hektár MT	59,75	84,37	119,10	201,84	131,13
Nettó hozzáadott érték	ezer HUF/ezer EUR STÉ	-59,95	85,24	162,13	216,71	108,00
Nettó hozzáadott érték	ezer HUF/hektár MT	-58,09	55,67	90,39	163,32	79,18
Üzemi tevékenység eredménye a mg.-ban	ezer HUF/üzem	-3 847,17	585,52	5 398,66	31 569,87	1 201,18
Üzemi tevékenység eredménye a mg.-ban	ezer HUF/ezer EUR STÉ	-126,71	32,74	105,54	99,63	26,36
Üzemi tevékenység eredménye a mg.-ban	ezer HUF/hektár MT	-122,77	21,38	58,84	75,08	19,33
Pénzügyi műveletek eredménye	ezer HUF/hektár MT	-15,83	-0,09	-1,89	-5,19	-5,91
Szokásos vállalkozási eredmény	ezer HUF/ezer EUR STÉ	-143,05	32,60	102,15	92,74	18,30
Szokásos vállalkozási eredmény	ezer HUF/hektár MT	-138,61	21,29	56,95	69,89	13,42
Rendkívüli eredmény	ezer HUF/hektár MT	0,00	0,00	0,00	0,03	0,01
Adózás előtti eredmény	ezer HUF/üzem	-4 343,31	583,10	5 225,44	29 397,87	834,41
Adózás előtti eredmény	ezer HUF/ezer EUR STÉ	-143,05	32,60	102,15	92,78	18,31
Adózás előtti eredmény	ezer HUF/hektár MT	-138,61	21,29	56,95	69,92	13,42
Adózás előtti eredmény	ezer HUF/ÉME	-2 856,83	676,78	3 304,05	2 838,11	465,22
Adózott eredmény	ezer HUF/hektár MT	-138,61	20,95	50,16	60,73	8,18
Mérleg szerinti eredmény	ezer HUF/hektár MT	-138,61	9,00	29,28	35,02	-8,58
Termelésiérték-arányos jövedelmezőség	százalék	-35,05	8,27	23,20	19,69	4,19
Össztőke jövedelmezősége	százalék	-10,99	3,33	8,27	9,53	2,48
Saját tőke jövedelmezősége	százalék	-21,35	3,20	8,68	10,31	2,02
Munka-jövedelmezőség	ezer HUF/ÉME	-1 847,38	1 632,19	4 462,75	4 581,42	1 718,37
Cash-flow	ezer HUF/üzem	-650,91	1 032,26	5 320,50	30 918,77	2 695,45
A befektetések fedezettsége	százalék	-13,88	136,40	101,50	73,80	48,84
Likviditási gyorsráta	-	0,62	6,85	2,47	1,51	1,53
Likviditási ráta	-	1,22	9,09	4,55	3,99	3,12
Saját tőke aránya	százalék	58,68	92,39	92,09	83,51	79,35
Tőkeellátottság	százalék	70,91	147,04	118,69	141,83	112,25
Dinamikus eladósodottsági mutató	év	-17,35	-3,89	-0,52	-0,04	1,14

Eredménykimutatás

Gazdaságosság, jövedelmezőség, likviditás

5.1. Átlagadatok idősorban (Országos adatok - Egyéni gazdaságok)

Adat, mutató	Mértékegység	Vállalkozási forma ⇨		Egyéni gazdaságok			
		Év ⇨	2001	2002	2003	2004	
Üzemszám a mintában	-		1 384	1 397	1 424	1 479	
Üzemszám a megfigyelt alapsokaságban	-		101 565	101 565	100 924	101 565	
Standard termelési érték	ezer HUF/üzem		4 413,32	4 443,86	4 520,90	4 455,06	
Standard termelési érték	ezer EUR/üzem		17,61	17,73	18,04	17,78	
Eszközellátottság	Összes terület	hektár/üzem	25,08	25,69	25,93	25,88	
	ebből: bérelt terület	hektár/üzem	8,51	8,52	8,74	9,81	
	Mezőgazdasági terület (MT)	hektár/üzem	23,77	24,18	24,61	24,79	
	Munkaerőállomány	ÉME/üzem	1,03	1,02	0,98	0,97	
	ebből: családtagok	csÉME/üzem	0,82	0,80	0,76	0,71	
	Munkaerőállomány	ÉME/száz hektár MT	4,34	4,22	3,97	3,92	
	Eszközérték	ezer HUF/száz hektár MT	44 286,78	49 817,86	58 555,12	67 293,00	
	ebből: tárgyi eszközök értéke	ezer HUF/száz hektár MT	29 941,53	34 801,57	43 927,14	51 001,33	
	Állatállomány	sz.á./száz hektár MT	25,20	24,84	23,92	24,51	
Mérleg adatok	Ingatlanok	ezer HUF/hektár MT	175,86	218,91	298,46	363,87	
	ebből: termőföld	ezer HUF/hektár MT	68,98	81,72	90,29	117,79	
	Gépek, berendezések, járművek	ezer HUF/hektár MT	94,59	101,89	108,49	110,25	
	Forgóeszközök	ezer HUF/hektár MT	142,31	148,75	144,66	162,50	
	Saját tőke	ezer HUF/hektár MT	387,96	411,41	504,44	555,72	
	Kötelezettségek	ezer HUF/hektár MT	54,57	86,25	81,05	117,21	
	ebből: hosszú lejáratú kötelezettségek	ezer HUF/hektár MT	15,92	34,17	31,91	48,46	
	ebből: beruházási és fejl. hitelek	ezer HUF/hektár MT	9,18	24,65	21,72	29,76	
	rövid lejáratú kötelezettségek	ezer HUF/hektár MT	28,28	32,65	20,59	22,38	
Befektetések	Bruttó beruházás	ezer HUF/hektár MT	39,16	78,01	54,32	41,86	
	Beruházási támogatások	ezer HUF/hektár MT	4,08	9,94	5,94	4,21	
	Nettó beruházás	ezer HUF/hektár MT	13,00	40,69	20,06	4,36	
Eredménykimutatás	Értékesítés nettó árbevétele a mg.-ban	ezer HUF/hektár MT	186,16	211,02	185,72	189,72	
	ebből: szántóföldi növ.term., gyepgazd.	ezer HUF/hektár MT	65,04	70,31	70,77	76,57	
	állattenyésztés	ezer HUF/hektár MT	75,52	92,31	70,64	75,86	
	kertészet	ezer HUF/hektár MT	16,03	18,48	16,07	14,69	
	gyümölcsstermelés	ezer HUF/hektár MT	9,06	7,32	8,93	7,12	
	szőlő- és bortermelés	ezer HUF/hektár MT	7,41	7,14	5,98	5,25	
	Egyéb bevételek	ezer HUF/hektár MT	23,29	33,52	30,45	53,69	
	ebből: agrártámogatások	ezer HUF/hektár MT	12,63	18,43	14,22	38,16	
	Aktivált saját teljesítmények	ezer HUF/hektár MT	14,78	11,43	6,36	10,80	
	Bruttó termelési érték a mg.-ban	ezer HUF/hektár MT	224,23	255,97	222,52	254,21	
	Anyagköltség (vásárolt anyagok)	ezer HUF/hektár MT	103,83	120,84	112,53	109,81	
	ebből: növénytermesztés közvetlen anyagköltségei	ezer HUF/hektár MT	34,91	38,09	39,66	36,05	
	állattenyésztés közvetlen anyagköltségei	ezer HUF/hektár MT	41,69	52,20	40,02	41,50	
	Személyi jellegű ráfordítások	ezer HUF/hektár MT	25,15	23,16	22,51	20,24	
	ebből: bérköltség	ezer HUF/hektár MT	19,46	18,79	17,56	15,73	
	Értékcsökkenési leírás	ezer HUF/hektár MT	23,51	28,16	29,14	31,68	
	Üzemi költségek a mg.-ban összesen	ezer HUF/hektár MT	199,24	229,44	213,32	217,59	
	Üzemi tevékenység eredménye a mg.-ban	ezer HUF/hektár MT	24,99	26,53	9,20	36,62	
	Pénzügyi műveletek eredménye	ezer HUF/hektár MT	-1,95	-1,54	-2,34	-5,04	
	Szokásos vállalkozási eredmény	ezer HUF/hektár MT	23,04	24,99	6,86	31,58	
Adózás előtti eredmény	ezer HUF/hektár MT	23,21	25,06	6,72	31,83		
Mérleg szerinti eredmény	ezer HUF/hektár MT	11,79	7,33	-6,64	12,37		
Gazdaságosság, jövedelmezőség, likviditás	Termelési érték arányos jövedelmezőség	százalék	10,35	9,79	3,02	12,52	
	Össztőke jövedelmezősége	százalék	5,72	5,49	1,65	5,55	
	Saját tőke jövedelmezősége	százalék	5,98	6,09	1,33	5,73	
	Munka-jövedelmezőség	ezer HUF/ÉME	997,36	1 043,88	620,08	1 216,33	
	Cash-flow	ezer HUF/üzem	839,04	858,04	553,54	1 091,97	
	Likviditási gyorsráta	-	2,91	2,61	4,33	4,46	
	Likviditási ráta	-	5,03	4,56	7,03	7,26	
	Saját tőke aránya	százalék	87,60	82,58	86,15	82,58	
	Tőkeellátottság	százalék	129,55	118,19	114,82	108,87	

Egyéni gazdaságok					
2005	2006	2007	2008	2009	2010
1 544	1 554	1 562	1 533	1 542	1 528
101 565	102 693	95 601	95 601	95 601	99 590
4 847,33	4 991,71	5 703,56	5 752,06	5 705,57	6 029,97
19,10	19,67	22,01	22,20	22,02	23,27
24,40	27,08	26,62	27,61	28,08	30,47
8,53	10,40	9,97	10,39	10,03	11,02
23,49	26,26	25,75	26,84	27,00	29,34
0,96	1,03	0,97	1,08	1,09	1,02
0,74	0,80	0,73	0,81	0,82	0,75
4,08	3,93	3,75	4,04	4,05	3,49
68 983,02	67 781,69	72 422,64	78 939,74	84 005,71	86 114,46
51 821,96	48 888,09	50 386,64	54 018,29	59 671,03	59 444,98
26,50	25,12	24,76	25,05	24,02	20,76
378,88	356,64	371,61	405,47	435,70	440,74
134,10	125,01	134,84	140,26	156,69	156,99
106,36	104,05	105,28	107,97	134,83	130,62
171,05	188,32	219,09	247,88	242,27	266,05
582,48	575,81	598,03	648,86	717,82	744,77
107,60	102,01	126,19	140,53	122,23	116,37
38,36	34,64	36,44	40,65	40,84	34,17
22,09	17,06	20,81	20,83	23,07	19,61
26,81	32,00	51,96	52,99	42,10	59,92
28,53	29,41	39,93	35,16	53,85	30,56
2,54	0,49	2,34	1,92	5,44	2,59
-16,22	-12,83	-4,47	-6,85	14,37	-6,55
193,41	203,10	229,74	241,02	235,89	249,61
78,37	88,41	111,33	105,65	95,82	104,56
76,56	67,50	73,28	75,57	86,24	83,20
18,35	25,83	23,58	33,10	27,09	36,48
8,19	8,38	6,53	9,00	8,60	11,42
6,46	6,86	8,74	9,39	7,22	6,50
63,89	62,77	67,98	75,03	78,62	83,51
44,42	48,82	50,44	57,49	59,69	65,62
2,82	5,37	11,21	19,27	-1,50	4,66
260,12	271,24	308,93	335,33	313,01	337,78
107,30	108,65	122,06	138,27	138,86	137,59
36,83	39,33	47,94	55,68	52,93	47,16
37,41	34,13	37,71	40,93	46,05	50,43
21,01	20,60	22,51	25,72	26,93	24,84
16,33	15,99	17,01	19,46	20,08	18,72
34,02	34,87	35,21	35,36	31,26	29,90
216,93	214,49	235,06	262,63	265,32	256,38
43,20	56,75	73,87	72,69	47,68	81,41
-3,63	-3,19	-2,37	-3,04	-3,31	-3,87
39,56	53,57	71,50	69,65	44,38	77,54
39,66	54,57	71,49	69,86	44,39	77,21
15,49	27,44	21,03	18,13	10,20	23,57
15,25	20,12	23,14	20,83	14,18	22,86
6,37	8,62	10,39	9,36	5,74	9,44
6,81	9,48	11,95	10,77	6,18	10,37
1 374,80	1 795,48	2 359,73	2 213,73	1 598,80	2 754,28
1 163,00	1 636,44	1 448,39	1 435,69	1 119,38	1 568,60
3,94	3,94	2,88	3,04	3,94	3,33
6,38	5,88	4,22	4,68	5,76	4,44
84,41	84,95	82,58	82,20	85,45	86,49
112,28	117,63	118,39	119,82	120,08	125,15

5.2. Átlagadatok idősorban (Országos adatok - Társas gazdaságok)

Adat, mutató	Mértékegység	Vállalkozási forma ⇨		Társas gazdaságok		
		Év ⇨	2001	2002	2003	2004
Üzemszám a mintában	-		367	491	466	434
Üzemszám a megfigyelt alapsokaságban	-		5 375	5 375	6 015	5 375
Standard termelési érték	ezer HUF/üzem		93 674,34	101 719,35	118 697,71	101 397,80
Standard termelési érték	ezer EUR/üzem		373,83	405,94	473,69	404,65
Eszközellátottság	Összes terület	hektár/üzem	428,29	471,91	626,04	562,65
	ebből: bérelt terület	hektár/üzem	413,94	454,89	615,70	552,34
	Mezőgazdasági terület (MT)	hektár/üzem	386,77	370,14	500,57	402,33
	Munkaerőállomány	ÉME/üzem	16,69	16,77	19,47	15,18
	ebből: családtagok	csÉME/üzem	-	-	-	-
	Munkaerőállomány	ÉME/száz hektár MT	4,31	4,53	3,89	3,77
	Eszközérték	ezer HUF/száz hektár MT	43 382,07	66 115,36	44 566,01	56 867,86
	ebből: tárgyi eszközök értéke	ezer HUF/száz hektár MT	21 446,77	35 987,90	25 375,46	29 682,22
	Állatállomány	sz.á./száz hektár MT	38,24	44,92	40,20	39,08
	Mérleg adatok	Ingatlanok	ezer HUF/hektár MT	107,57	192,43	128,17
ebből: termőföld		ezer HUF/hektár MT	2,23	3,70	1,86	1,52
Gépek, berendezések, járművek		ezer HUF/hektár MT	61,30	92,38	81,71	89,02
Forgóeszközök		ezer HUF/hektár MT	207,25	285,51	176,35	247,44
Saját tőke		ezer HUF/hektár MT	252,53	381,88	248,95	304,37
Kötelezettségek		ezer HUF/hektár MT	173,92	259,57	188,34	253,65
ebből: hosszú lejáratú kötelezettségek		ezer HUF/hektár MT	45,50	74,24	77,39	114,54
ebből: beruházási és fejl. hitelek		ezer HUF/hektár MT	18,98	20,75	24,54	31,81
rövid lejáratú kötelezettségek		ezer HUF/hektár MT	121,91	146,93	103,00	124,24
Befektetések		Bruttó beruházás	ezer HUF/hektár MT	70,66	113,35	93,26
	Beruházási támogatások	ezer HUF/hektár MT	3,84	8,80	5,40	4,04
	Nettó beruházás	ezer HUF/hektár MT	34,09	70,28	60,38	39,89
	Értékesítés nettó árbevétele a mg.-ban	ezer HUF/hektár MT	368,89	405,48	297,82	360,12
	ebből: szántóföldi növ.term., gyepgazd.	ezer HUF/hektár MT	84,32	89,25	74,51	98,52
	állattenyésztés	ezer HUF/hektár MT	139,02	154,32	130,84	146,26
	kertészet	ezer HUF/hektár MT	2,75	2,00	1,34	3,97
	gyümölcsstermelés	ezer HUF/hektár MT	3,62	4,85	3,42	4,02
	szőlő- és bortermelés	ezer HUF/hektár MT	10,51	23,93	5,58	11,59
	Egyéb bevételek	ezer HUF/hektár MT	41,98	64,06	54,20	65,62
Eredménykimutatás	ebből: agrártámogatások	ezer HUF/hektár MT	19,93	43,95	38,84	54,66
	Aktivált saját teljesítmények	ezer HUF/hektár MT	29,74	41,22	19,11	42,07
	Bruttó termelési érték a mg.-ban	ezer HUF/hektár MT	440,62	510,76	371,13	467,80
	Anyagköltség (vásárolt anyagok)	ezer HUF/hektár MT	183,33	205,17	158,69	196,13
	ebből: növényterm. közvetlen anyagktg.-ei	ezer HUF/hektár MT	41,03	47,12	38,53	48,84
	állattenyésztés közvetlen anyagktg.-ei	ezer HUF/hektár MT	68,59	80,79	65,61	78,69
	Személyi jellegű ráfordítások	ezer HUF/hektár MT	61,55	75,01	69,83	73,47
	ebből: bérköltség	ezer HUF/hektár MT	39,58	49,23	46,89	48,86
	Értékcsökkenési leírás	ezer HUF/hektár MT	25,87	32,92	26,64	34,07
	Üzemi költségek a mg.-ban összesen	ezer HUF/hektár MT	413,20	478,94	371,00	436,25
Gazdaságosság, likviditás	Üzemi tevékenység eredménye a mg.-ban	ezer HUF/hektár MT	27,42	31,82	0,14	31,55
	Pénzügyi műveletek eredménye	ezer HUF/hektár MT	-12,17	-15,82	-10,57	-16,72
	Szokásos vállalkozási eredmény	ezer HUF/hektár MT	15,25	16,00	-10,43	14,83
	Adózás előtti eredmény	ezer HUF/hektár MT	17,71	17,41	-9,07	16,97
	Mérleg szerinti eredmény	ezer HUF/hektár MT	13,98	13,41	-11,22	11,81
	Termelési érték arányos jövedelmezőség	százalék	4,02	3,41	-2,44	3,63
	Össztőke jövedelmezősége	százalék	7,62	5,52	0,68	6,41
	Saját tőke jövedelmezősége	százalék	7,01	4,56	-3,64	5,58
	Munka-jövedelmezőség	ezer HUF/ÉME	1 451,79	1 607,75	1 103,44	1 898,34
	Cash-flow	ezer HUF/üzem	15 413,80	17 148,63	7 718,01	18 459,01
Likviditási gyorsráta	-	0,77	0,80	0,73	0,86	
Likviditási ráta	-	1,70	1,94	1,71	1,99	
Saját tőke aránya	százalék	58,21	57,76	55,86	53,52	
Tőkeellátottság	százalék	112,37	102,52	93,18	96,75	

Társas gazdaságok						
2005	2006	2007	2008	2009	2010	
393	392	398	409	390	392	
5 375	5 786	5 676	5 676	5 676	6 332	
103 072,94	98 164,34	114 527,66	109 515,78	108 304,97	103 747,43	
406,18	386,84	441,92	422,58	417,91	400,32	
372,92	378,02	397,48	385,59	393,12	359,93	
364,67	369,91	393,89	380,31	383,62	354,74	
355,23	362,97	383,03	374,98	377,95	347,05	
13,46	13,17	12,59	12,15	11,13	10,44	
-	-	-	-	-	-	
3,79	3,63	3,29	3,24	2,94	3,01	
62 897,63	63 566,27	62 437,96	71 001,02	72 402,05	75 647,23	
31 980,50	33 359,87	32 145,15	35 886,45	39 221,06	41 490,67	
43,39	36,06	37,19	35,49	35,28	35,18	
158,92	183,71	168,62	188,56	199,53	223,66	
1,62	1,42	1,09	1,55	3,05	1,08	
96,62	93,61	98,61	109,86	125,99	123,75	
284,70	279,24	279,64	326,04	303,32	308,54	
335,98	364,42	343,26	425,46	468,93	496,83	
279,24	259,16	268,56	270,82	242,71	245,24	
113,06	86,40	74,65	79,83	75,21	73,54	
35,27	36,71	37,80	37,73	37,15	40,34	
145,39	149,68	179,99	169,66	156,20	157,68	
89,25	85,78	93,75	100,69	116,16	101,39	
6,27	3,24	4,82	5,62	14,60	8,55	
21,09	8,83	26,15	27,98	44,54	16,46	
376,60	359,27	386,65	460,53	408,66	458,58	
106,69	118,54	129,79	145,35	130,50	150,98	
156,30	140,14	146,37	170,46	160,44	190,53	
9,79	7,81	16,61	24,23	13,78	10,76	
5,79	8,30	5,75	7,18	6,29	7,06	
11,18	14,16	6,62	8,66	7,56	13,68	
76,36	84,01	84,58	91,39	97,10	110,81	
63,94	67,52	69,05	77,94	84,33	91,44	
19,90	25,71	27,90	45,07	18,68	7,17	
472,86	468,99	499,13	596,99	524,44	576,57	
201,47	196,64	217,11	255,45	230,44	259,17	
47,65	51,41	57,74	72,35	66,41	62,52	
82,14	78,18	98,01	110,09	100,37	126,63	
76,72	74,55	75,40	80,24	75,52	77,34	
51,29	51,98	51,61	54,88	52,05	55,64	
37,14	39,95	37,59	41,84	43,52	46,19	
437,23	432,01	456,69	525,52	491,34	528,03	
35,63	36,98	42,44	71,46	33,11	48,54	
-15,06	-10,90	-11,48	-12,86	-12,35	-12,42	
20,57	26,09	30,96	58,60	20,76	36,11	
22,84	34,44	32,86	58,11	21,21	36,29	
15,24	22,87	20,33	43,27	11,68	23,93	
4,83	7,34	6,58	9,73	4,04	6,29	
6,23	7,44	7,55	10,31	4,90	6,57	
6,80	9,45	9,57	13,66	4,52	7,30	
2 124,22	2 503,56	2 739,42	3 680,58	2 706,69	3 230,90	
18 607,83	22 802,27	22 183,85	31 912,78	20 862,33	24 337,62	
0,96	0,95	0,79	0,90	0,90	0,98	
1,96	1,87	1,55	1,92	1,94	1,96	
53,42	57,33	54,98	59,92	64,77	65,68	
99,37	104,46	102,08	114,62	114,30	114,40	

5.3. Átlagadatok idősorban (Országos adatok - Összes gazdaság)

Adat, mutató	Mértékegység	Vállalkozási forma ⇨		Összes gazdaság			
		Év ⇨	2001	2002	2003	2004	
Üzemszám a mintában	-		1 751	1 888	1 890	1 913	
Üzemszám a megfigyelt alapsokaságban	-		106 940	106 940	106 940	106 940	
Standard termelési érték	ezer HUF/üzem		8 899,75	9 333,11	10 943,19	9 327,59	
Standard termelési érték	ezer EUR/üzem		35,52	37,25	43,67	37,22	
Eszközellátottság	Összes terület	hektár/üzem	45,35	48,12	59,68	52,86	
	ebből: bérelt terület	hektár/üzem	28,88	30,96	42,88	37,08	
	Mezőgazdasági terület (MT)	hektár/üzem	42,02	41,56	51,38	43,76	
	Munkaerőállomány	ÉME/üzem	1,82	1,81	2,02	1,69	
	ebből: családtagok	csÉME/üzem	0,78	0,76	0,72	0,67	
	Munkaerőállomány	ÉME/száz hektár MT	4,33	4,36	3,93	3,85	
	Eszközérték	ezer HUF/száz hektár MT	43 868,19	57 112,55	50 889,68	62 475,78	
	ebből: tárgyi eszközök értéke	ezer HUF/száz hektár MT	26 011,19	35 332,57	33 761,61	41 150,24	
	Állatállomány	sz.á./száz hektár MT	31,23	33,83	32,84	31,24	
Mérleg adatok	Ingatlanok	ezer HUF/hektár MT	144,26	207,06	205,15	267,40	
	ebből: termőföld	ezer HUF/hektár MT	38,10	46,80	41,83	64,07	
	Gépek, berendezések, járművek	ezer HUF/hektár MT	79,19	97,64	93,82	100,44	
	Forgóeszközök	ezer HUF/hektár MT	172,36	209,97	162,02	201,75	
	Saját tőke	ezer HUF/hektár MT	325,30	398,19	364,44	439,58	
	Kötelezettségek	ezer HUF/hektár MT	109,79	163,82	139,84	180,25	
	ebből: hosszú lejáratú kötelezettségek	ezer HUF/hektár MT	29,61	52,11	56,83	78,99	
	ebből: beruházási és fejl. hitelek	ezer HUF/hektár MT	13,71	22,90	23,26	30,70	
	rövid lejáratú kötelezettségek	ezer HUF/hektár MT	71,60	83,80	65,75	69,45	
Befektetések	Bruttó beruházás	ezer HUF/hektár MT	53,73	93,83	75,66	59,62	
	Beruházási támogatások	ezer HUF/hektár MT	3,97	9,43	5,64	4,13	
	Nettó beruházás	ezer HUF/hektár MT	22,76	53,93	42,16	20,78	
Eredménykimutatás	Értékesítés nettó árbevétele a mg.-ban	ezer HUF/hektár MT	270,71	298,06	247,15	268,46	
	ebből: szántóföldi növ.term., gyepgazd.	ezer HUF/hektár MT	73,96	78,79	72,82	86,71	
	állattenyésztés	ezer HUF/hektár MT	104,90	120,06	103,63	108,39	
	kertészet	ezer HUF/hektár MT	9,89	11,10	8,00	9,74	
	gyümölcsstermelés	ezer HUF/hektár MT	6,55	6,22	5,91	5,69	
	szőlő- és bortermelés	ezer HUF/hektár MT	8,84	14,65	5,76	8,18	
	Egyéb bevételek	ezer HUF/hektár MT	31,94	47,19	43,46	59,20	
	ebből: agrártámogatások	ezer HUF/hektár MT	16,01	29,85	27,71	45,78	
	Aktivált saját teljesítmények	ezer HUF/hektár MT	21,71	24,77	13,34	25,25	
	Bruttó termelési érték a mg.-ban	ezer HUF/hektár MT	324,35	370,02	303,96	352,91	
	Anyagköltség (vásárolt anyagok)	ezer HUF/hektár MT	140,61	158,58	137,82	149,70	
	ebből: növényterm. közvetlen anyagktg.-ei	ezer HUF/hektár MT	37,74	42,13	39,04	41,96	
	állattenyésztés közvetlen anyagktg.-ei	ezer HUF/hektár MT	54,14	65,00	54,04	58,69	
	Személyi jellegű ráfordítások	ezer HUF/hektár MT	41,99	46,37	48,44	44,84	
	ebből: bérköltség	ezer HUF/hektár MT	28,77	32,42	33,63	31,04	
	Értékcsökkenési leírás	ezer HUF/hektár MT	24,60	30,29	27,77	32,79	
	Üzemi költségek a mg.-ban összesen	ezer HUF/hektár MT	298,23	341,12	299,72	318,63	
	Üzemi tevékenység eredménye a mg.-ban	ezer HUF/hektár MT	26,11	28,90	4,24	34,28	
	Pénzügyi műveletek eredménye	ezer HUF/hektár MT	-6,67	-7,93	-6,85	-10,44	
	Szokásos vállalkozási eredmény	ezer HUF/hektár MT	19,44	20,97	-2,61	23,84	
	Adózás előtti eredmény	ezer HUF/hektár MT	20,66	21,64	-1,94	24,97	
	Mérleg szerinti eredmény	ezer HUF/hektár MT	12,80	10,05	-9,15	12,11	
	Gazdaságosság, jövedelmezőség, likviditás	Termelési érték arányos jövedelmezőség	százalék	6,37	5,85	-0,64	7,07
Össztőke jövedelmezősége		százalék	6,59	5,50	1,18	5,91	
Saját tőke jövedelmezősége		százalék	6,35	5,43	-0,53	5,68	
Munka-jövedelmezőség		ezer HUF/ÉME	1 206,94	1 306,09	882,35	1 524,86	
Cash-flow		ezer HUF/üzem	1 571,60	1 676,84	956,53	1 964,87	
Likviditási gyorsráta		-	1,22	1,19	1,24	1,48	
Likviditási ráta		-	2,41	2,51	2,46	2,91	
Saját tőke aránya		százalék	74,15	69,72	71,61	70,36	
Tőkeellátottság		százalék	122,80	110,91	105,64	104,68	

Összes gazdaság						
2005	2006	2007	2008	2009	2010	
1 937	1 946	1 960	1 942	1 932	1 920	
106 940	108 479	101 277	101 277	101 277	105 922	
9 784,34	9 961,32	11 802,54	11 567,44	11 455,69	11 871,51	
38,56	39,25	45,54	44,63	44,20	45,81	
41,91	45,79	47,41	47,67	48,54	50,17	
26,43	29,58	31,49	31,12	30,97	31,56	
40,16	44,22	45,78	46,35	46,67	48,33	
1,59	1,68	1,62	1,70	1,66	1,59	
0,70	0,76	0,69	0,77	0,78	0,70	
3,95	3,80	3,53	3,67	3,55	3,29	
66 277,82	65 936,24	67 740,33	75 340,39	78 738,88	81 621,01	
43 001,63	42 090,07	41 832,30	45 797,47	50 388,92	51 737,42	
34,01	29,91	30,58	29,78	29,13	26,95	
281,10	280,94	276,42	307,13	328,50	347,55	
75,21	70,90	72,12	77,37	86,95	90,06	
102,03	99,48	102,15	108,83	130,82	127,67	
221,57	228,13	247,49	283,32	269,98	284,29	
472,90	483,27	478,56	547,57	604,85	638,33	
183,90	170,81	192,95	199,60	176,91	171,69	
71,57	57,30	54,36	58,42	56,44	51,07	
27,95	25,66	28,78	28,49	29,46	28,51	
79,52	83,52	112,00	105,89	93,89	101,89	
55,52	54,09	65,17	64,87	82,14	60,97	
4,20	1,70	3,51	3,60	9,59	5,15	
0,37	-3,35	9,89	8,94	28,07	3,33	
274,85	271,47	303,32	340,54	314,31	339,32	
90,96	101,60	119,99	123,65	111,56	124,49	
112,01	99,30	107,56	118,59	119,92	129,27	
14,54	17,94	20,31	29,08	21,05	25,44	
7,12	8,35	6,16	8,18	7,56	9,55	
8,56	10,06	7,75	9,06	7,38	9,58	
69,43	72,07	75,76	82,44	87,01	95,23	
53,10	57,00	59,17	66,76	70,87	76,70	
10,41	14,28	19,04	30,97	7,66	5,74	
354,69	357,81	398,12	453,96	408,98	440,29	
149,16	147,17	166,63	191,40	180,43	189,78	
41,64	44,62	52,53	63,24	59,04	53,75	
57,29	53,41	65,99	72,28	70,70	83,14	
45,77	44,22	47,32	50,44	48,99	47,38	
31,87	31,74	33,24	35,52	34,59	34,57	
35,41	37,10	36,33	38,30	36,82	36,89	
314,86	309,71	338,99	381,83	367,91	372,99	
39,83	48,10	59,13	72,13	41,07	67,30	
-8,71	-6,56	-6,65	-7,50	-7,41	-7,54	
31,12	41,54	52,48	64,64	33,66	59,76	
32,18	45,76	53,37	64,53	33,87	59,64	
15,38	25,44	20,70	29,53	10,87	23,73	
9,07	12,79	13,41	14,22	8,28	13,55	
6,31	8,12	9,16	9,76	5,39	8,30	
6,81	9,47	11,15	11,79	5,60	9,34	
1 694,14	2 091,60	2 525,32	2 800,15	2 016,10	2 941,66	
2 039,81	2 765,37	2 610,50	3 143,76	2 225,87	2 929,72	
1,52	1,59	1,30	1,48	1,64	1,77	
2,79	2,73	2,21	2,68	2,88	2,79	
71,34	73,29	70,65	72,68	76,82	78,21	
107,85	112,93	112,35	117,94	117,98	121,34	