

XXII. évfolyam, 15. szám, 2019



AGRÁRPIACI JELENTÉSEK

GABONA ÉS IPARI NÖVÉNYEK

NAIK Agrárgazdasági Kutatóintézet

Gabona és Ipari Növények
XXII. évfolyam, 15. szám, 2019

Megjelenik kéthetente
2019. július 30.

Felelős szerkesztő
Dr. Stummer Ildikó

Szerző
Pásztor Zsuzsanna
pasztor.zsuzsanna@aki.naik.hu

Kiadó
NAIK Agrárgazdasági Kutatóintézet
H-1093 Budapest, Zsil utca 3-5.
Telefon: (+36 70) 501-0446
Fax: (+36 1) 217-8111
<https://aki.naik.hu>
aki@aki.naik.hu
<https://pair.aki.gov.hu>

ISSN 1418 2130

A Gabona és Ipari Növények piaci jelentésen kívül kínáljuk még a Baromfi; Élőállat és Hús; Zöldség, Gyümölcs és Bor; Tej és Tejtermékek piaci jelentéseket is.

A kiadványokkal kapcsolatban részletes felvilágosítást ad:
Publikációs Csoport
publikacio@aki.naik.hu
Telefon: (+36 70) 501-1156

Minden jog fenntartva. A kiadvány bármely részének sokszorosítása, adatainak bármilyen formában (nyomtatott vagy elektronikus) történő tárolása vagy továbbítása, illetőleg bármilyen elven működő adatbázis-kezelő segítségével történő felhasználása csak a kiadó előzetes írásbeli engedélyével történhet.

Tartalomjegyzék

Összefoglaló.....	3
Gabonapiaci jelentés.....	4
Agrárpolitikai Hírek	4
A gabonafélék jegyzése	6
Termelői és kikötői árak	9
Gabonapiaci információk.....	11
Olajnövény-piaci jelentés	13
Az olajmagok és származékaik jegyzése	14
Termelői és kikötői árak	16
Olajmagpiaci információk	18

Összefoglaló

Magyarországon az Agrárminisztérium (AM) tájékoztatása szerint az előirányzott 952 ezer hektár 85 százalékáról 5,3 tonna/hektár termésátlag mellett 4,2 millió tonna búzát takarítottak be a gazdák július 24-ig.

Az EU tagországaiban a száraz időjárás negatívan hatott a várható kukoricatermesre, a *Tallage* elemzői az egy hónappal korábbihoz képest 1 százalékkal lefelé (62,7 millió tonnára) módosították termésvárakozásaikat.

Az USA agrárminisztériumának (*USDA*) szakértői a legfrissebb, júliusi prognózisukban a világ szójababtermelését 347 millió tonnára lefelé módosították a 2019/2020. gazdasági évre.

Magyarországon az AM tájékoztatása szerint az előre jelzett 296,4 ezer hektár 96 százalékáról 840,3 ezer tonna repcemag került a tárolókba július 24-ig.

Gabonapiaci jelentés

A Nemzetközi Gabonatanács (*IGC*) júliusi előrejelzése szerint az egy évvel korábbinál 4 százalékkal több, 761 millió tonna búzát takaríthatnak be a világon a 2019/2020. gazdasági évben. Ez a volumen elegendő a várhatóan 755 millió tonna (+2 százalék) felhasználás fedezésére, így a tartalékok 3 százalékkal (270 millió tonnára) bővíthetnek a szezon végére. A *Tallage* francia piacelemző vállalat elemzői szerint az EU tagországokban összesen 141 millió tonna búzát arathatnak a gazdák az idén. Ez a mennyiség 11 százalékkal lenne több a 2018. évinél. Magyarországon az Agrárminisztérium tájékoztatása szerint az előírányzott 952 ezer hektár 85 százalékról 5,3 tonna/hektár termésátlag mellett 4,2 millió tonna búzát takarítottak be a gazdák július 24-ig. A chicagói árutőzsdén (*CME/CBOT*) a búza fronthavi jegyzése 179–187 dollár (*USD*)/tonnás tartományban mozgott július 17–26. között. A párizsi árutőzsdén (*Euronext/MATIF*) a termény legközelebbi lejáratra szóló jegyzése 175–177 euró/tonna között hullámzott ugyanekkor. Magyarországon a fizikai piacon átlagosan 48,7 ezer forint/tonna áfa és szállítási költség

nélküli termelői áron forgott az étkezési, 46,7 ezer forint/tonna áron a takarmánybúza július harmadik hetében a NAIK AKI PÁIR adatai szerint.

Az *IGC* elemzői a világ kukoricatermését 1092 millió tonnára becsülik a 2019/2020. gazdasági évre, amely 3 százalékkal lenne kevesebb a folyó szezon kibocsátásánál. Ez a volumen 49 millió tonnával múlna alul az előre jelzett felhasználást, így a globális készletek 273 millió tonnára szűkülhetnek. Az EU tagországokban a száraz időjárás negatívan hatott a várható kukoricatermésre, a *Tallage* elemzői az egy hónappal korábbihoz képest 1 százalékkal lefelé (62,7 millió tonnára) módosították termésvárakozásaikat. A chicagói árutőzsdén 163 dollár/tonnáig ereszkedett a kukorica szeptemberi tőzsdéi elszámolóára július 17–26. között. A párizsi árutőzsdén 178–181 euró/tonna között jegyezték a terményt (2019. augusztusi lejárat) ugyanekkor. A NAIK AKI PÁIR adatai szerint a magyarországi fizikai piacon az egy évvel korábbival közel azonos, átlagosan 43,2 ezer forint/tonna termelői áron cserélt gazdát a takarmánykukorica július harmadik hetében.

Agrárpolitikai Hírek

- A Magyar Államkincstár (Kincstár) felhívja a kárenyhítési kockázatközösségekben tagok figyelmét arra, hogy 2019. szeptember 15. napjáig van lehetőség a 2019. évi kárenyhítési hozzájárulás megfizetésének jogszerű teljesítésére. A kárenyhítési hozzájárulás határidőre történő beérkezése az egyik alapfel-

tétele a kárenyhítő juttatás igénybevételére vonatkozó jogosultság megszerzésének. A fizetési kötelezettség részleteiről a Kincstár 2019. július 31-éig határozatban tájékoztatja az érintetteket. A mezőgazdasági kockázatkezelési rendszer működését meghatározó jogszabályok elérhetők a Kincstár honlapján: <https://www.mvh.allamkincstar.gov.hu>.

1. táblázat: A gabonafélék termelői ára Magyarországon

	2019. 29. hét	2019. 29. hét/2018. 29. hét (százalék)	2019. 29. hét/2019. 28. hét (százalék)
Étkezési búza	48 710	104	94
Takarmánybúza	46 698	103	99
Takarmánykukorica	43 240	100	99
Takarmányárpa	42 711	101	99

Megjegyzés: A termelői ár az áfát és a szállítási költséget nem tartalmazza.
Forrás: NAIK AKI PÁIR

2. táblázat: A búza legközelebbi lejáratra szóló jegyzése a hazai és a nemzetközi tőzsdéken

		Szállítási határidő	Mértékegység	2019. 07. 24.	2019. 07. 25.	2019. 07. 26.
Budapesti Értéktőzsde (BÉT)	Malmi búza	–	HUF/tonna	–	–	–
	Takarmánybúza	–	HUF/tonna	–	–	–
Párizsi árutőzsde (Euronext/MATIF)	Búza	2019. szeptember	EUR/tonna	175	176	175
Chicagói árutőzsde (CME/CBOT)	Búza	2019. szeptember	USD/tonna	183	184	182

Megjegyzés: A malmi búzát 2017. május 2., a takarmánybúzát 2016. szeptember 1-től nem jegyzik a BÉT-en.
Forrás: BÉT, Euronext, CME Group

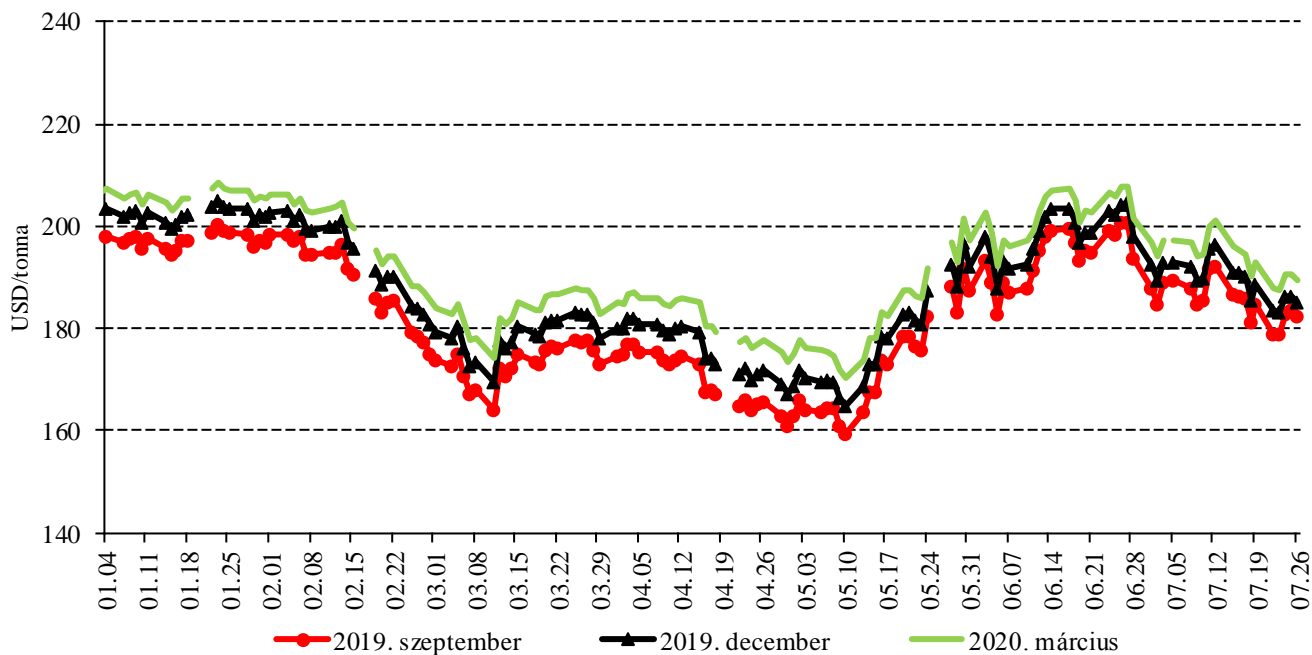
3. táblázat: A kukorica legközelebbi lejáratra szóló jegyzése a hazai és a nemzetközi tőzsdéken

	Szállítási határidő	Mértékegység	2019. 07. 24.	2019. 07. 25.	2019. 07. 26.
Budapesti Értéktőzsde (BÉT)	–	HUF/tonna	–	–	–
Párizsi árutőzsde (Euronext/MATIF)	2019. augusztus	EUR/tonna	180	180	179
Chicagói árutőzsde (CME/CBOT)	2019. szeptember	USD/tonna	167	165	163

Megjegyzés: A takarmánykukoricát 2018. szeptember 3. óta nem jegyzik a BÉT-en.
Forrás: BÉT, Euronext, CME Group

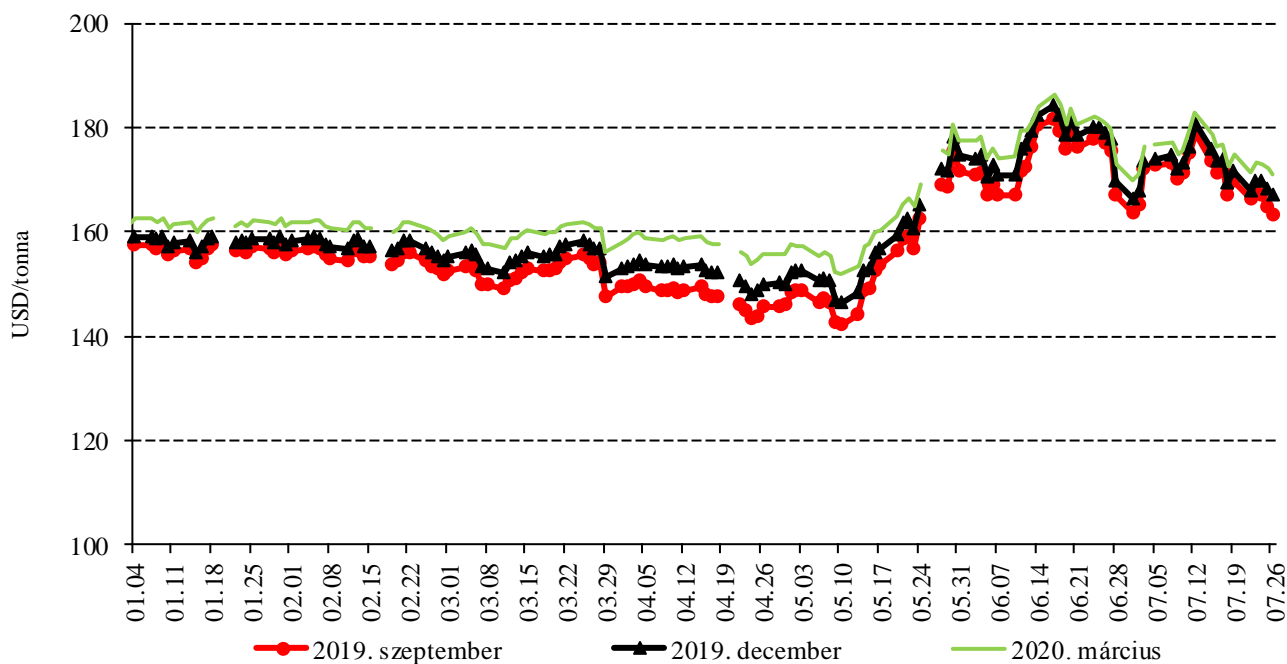
A gabonafélék jegyzése

1. ábra: A búza különböző határidőre szóló jegyzése a chicagói árutőzsdén (2019)



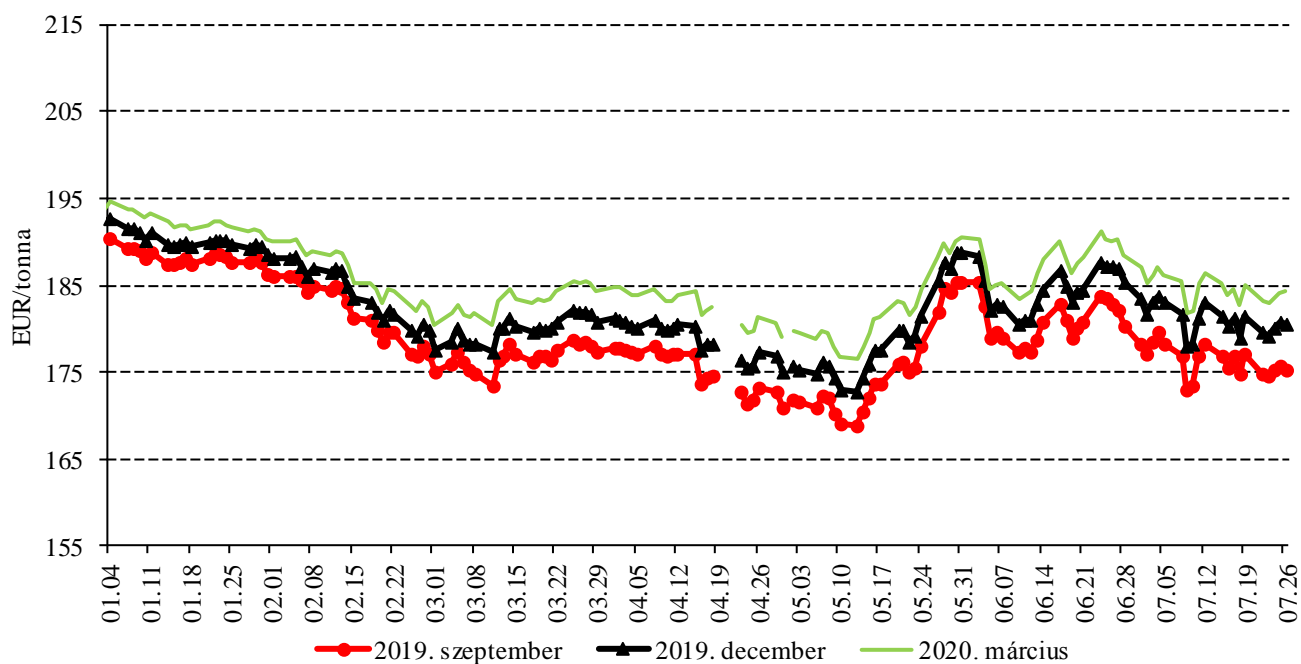
Forrás: CME Group

2. ábra: A kukorica különböző határidőre szóló jegyzése a chicagói árutőzsdén (2019)



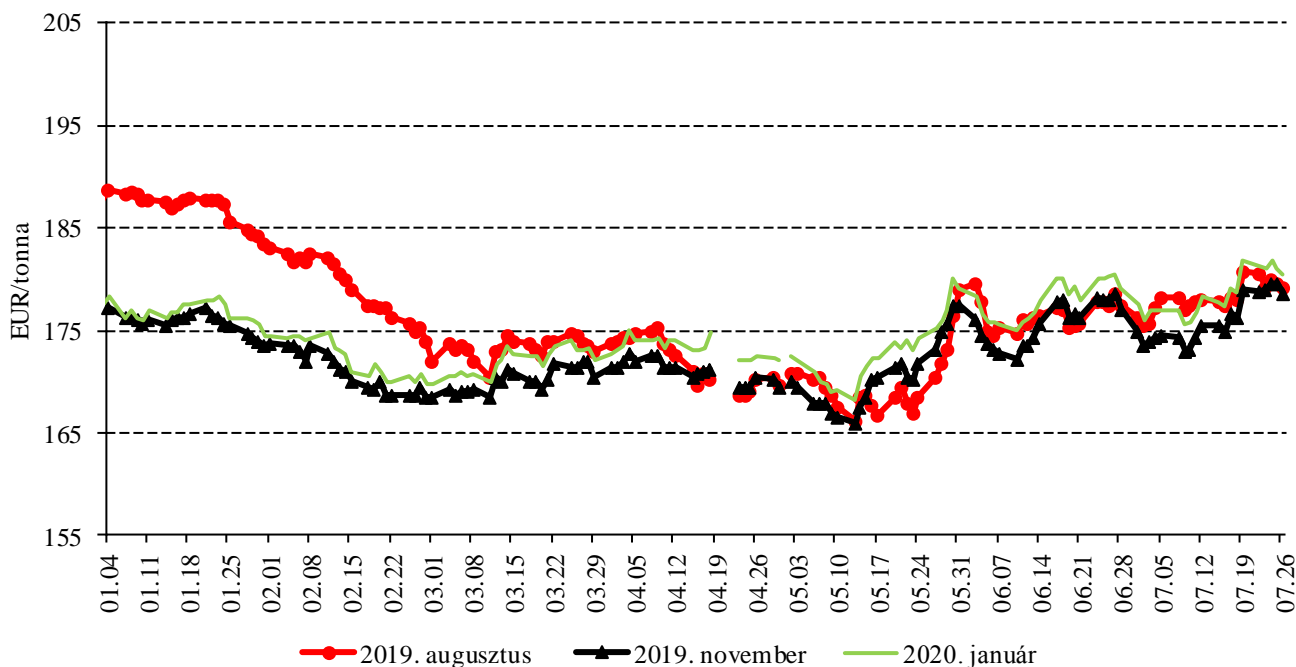
Forrás: CME Group

3. ábra: A búza különböző határidőre szóló jegyzése a párizsi árutőzsdén (2019)



Forrás: Euronext

4. ábra: A kukorica különböző határidőre szóló jegyzése a párizsi árutőzsdén (2019)



Forrás: Euronext

4. táblázat: **A búza és a kukorica nemzetközi tőzsdei jegyzése (2019. július 26.)**

Szállítási határidő	Euronext/MATIF, Párizs		Szállítási határidő	CME/CBOT, Chicago (őszi lágy búza)	
	EUR/tonna	HUF/tonna		USD/tonna	HUF/tonna
BÚZA					
2019. szeptember	175	57 235	2019. szeptember	182	53 448
2019. december	181	58 949	2019. december	185	54 331
2020. március	184	60 174	2020. március	189	55 516
2020. május	187	61 072	2020. május	191	56 076
2020. szeptember	183	59 848	2020. július	192	56 164
2020. december	186	60 664	2020. szeptember	194	56 853
KUKORICA					
2019. augusztus	179	58 541	2019. szeptember	163	47 844
2019. november	179	58 296	2019. december	167	49 000
2020. január	181	58 949	2020. március	171	50 152
2020. március	182	59 439	2020. május	173	50 639
2020. június	186	60 582	2020. július	174	51 052
2020. augusztus	188	61 236	2020. szeptember	166	48 607

Forrás: Euronext, CME Group

5. táblázat: **A főbb termények különböző lejáratra szóló kontraktusainak belső volatilitása**

	Lejárat	Elszámolóár (USD/tonna)	Belső volatilitás ^{a)}	
			2019. 07. 19. (százalék)	2019. 07. 26. (százalék)
Búza	2019. szeptember	182,25	28,4	28,4
Kukorica	2019. szeptember	163,14	28,2	26,0
Szójabab	2019. augusztus	324,52	18,1	16,4
Szójadara	2019. augusztus	334,02	18,0	16,4

^{a)} Belső volatilitás (implied volatility): A piaci szereplők várakozásait tükröző volatilitás, amelyre az adott határidős kontraktusra köthető opciók aktuális prémiumából matematikai modellek segítségével következtetni lehet. (Pl.: Ha a belső volatilitás értéke 15,8 százalék, akkor az adott határidős kontraktus jegyzésében az elkövetkező 365 napban 68 százalékos valószínűséggel $\pm 15,8$ százalékos eltérés várható.)

Forrás: Barchart

6. táblázat: **A különböző árutőzsdei szereplők nyitott kötésállománya (határidős kontraktusok) a főbb termények vonatkozásában a chicagói árutőzsdén (2019. július 23.)**

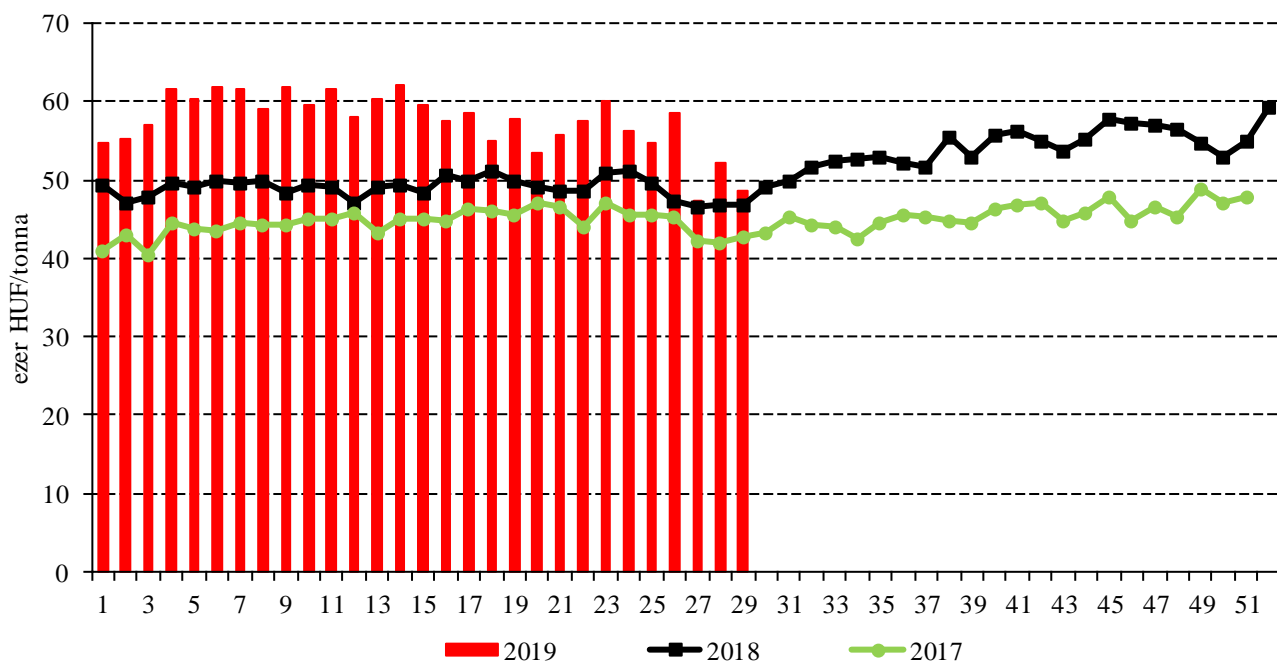
	Pozíciók száma										
	Termelő/kereskedő/ feldolgozó/stb.		Swap kereskedők			Pénzügyi befektetők			Egyéb		
	Vételi	Eladási	Vételi	Eladási	Spread ^{a)}	Vételi	Eladási	Spread ^{a)}	Vételi	Eladási	Spread ^{a)}
Búza	26 581	96 065	68 712	5 858	31 365	74 318	67 715	71 711	43 724	31 043	35 397
Kukorica	460 046	977 132	197 865	29 488	61 112	260 840	117 300	248 469	195 195	51 699	91 695
Szójabab	213 662	281 452	93 172	12 027	13 704	70 547	113 203	70 824	74 185	27 409	79 307
Szójadara	135 654	213 059	69 046	7 474	18 981	39 120	64 041	59 535	36 893	8 778	52 148

^{a)} Spread – Különbözeti ügylet.

Forrás: Commodity Futures Trading Commission

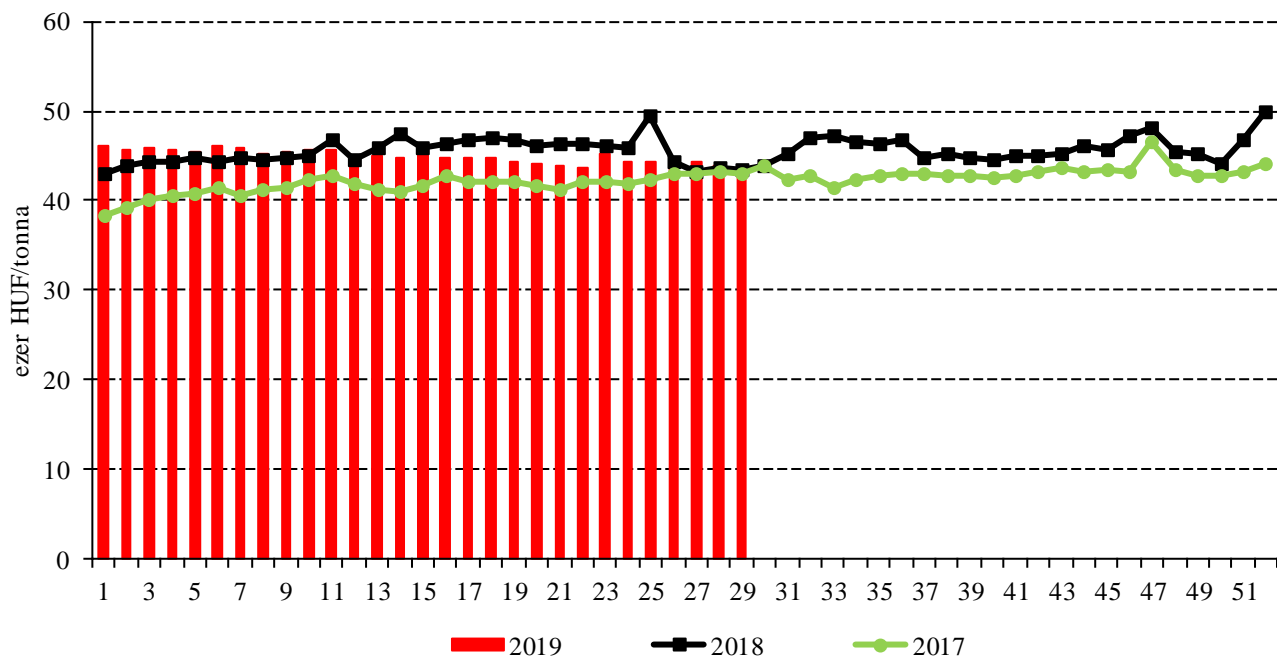
Termelői és kikötői árak

5. ábra: Az étkezési búza heti termelői ára Magyarországon (2017–2019)



Forrás: NAIK AKI PÁÍR

6. ábra: A takarmánykukorica heti termelői ára Magyarországon (2017–2019)



Forrás: NAIK AKI PÁÍR

7. táblázat: **A gabonafélék nemzetközi és európai kikötői ára**

		Mértékegység	2019. 07. 06.	2019. 07. 13.	2019. 07. 20.	2019. 07. 27.
BÚZA	USA, FOB HRW	USD/tonna	213	227	217	215
	Franciaország, FOB Rouen (superior)	USD/tonna	198	198	192	194
	Oroszország, 12,5% FOB	USD/tonna	194	192	194	194
	Ukrajna, 11,5% FOB	USD/tonna	184	188	187	186
	Románia, FOB Constanța	EUR/tonna	199	176	174	176
KUKORICA	USA, FOB NOLA	USD/tonna	197	206	189	197
	Fekete-tenger, FOB	USD/tonna	194	195	196	196
	Románia, FOB Constanța	EUR/tonna	164	159	n. a.	n. a.
	Hollandia, CIF Rotterdam	EUR/tonna	190	193	198	192
ÁRPA	Franciaország, FOB Rouen	USD/tonna	181	185	180	179
	Fekete-tenger, FOB	USD/tonna	168	175	172	177
	Románia, FOB Constanța	EUR/tonna	n. a.	n. a.	n. a.	n. a.

Megjegyzés: FOB – Free on Board (költségmentesen a hajó fedélzetére), CIF – Cost, Insurance and Freight (költség, biztosítás és fuvardíj – megnevezett rendeltetési kikötő); n. a. – nincs adat.

Forrás: Hammersmith, Európai Bizottság, IGC

8. táblázat: **A gabonafélék európai termelői ára**

		2019. 26. hét	2019. 27. hét	2019. 28. hét	2019. 29. hét
MALMI BÚZA	Bulgária, DEPPROD Dobrich	148	148	148	148
	Németország, DEPSILO Hamburg	183	180	179	182
	Franciaország, DELPORT Rouen	171	171	169	169
	Románia, DEPSILO Banat	174	144	144	157
TAKARMÁNY-BÚZA	Bulgária, DEPPROD Dobrich	143	138	138	138
	Németország, DEPSILO Hamburg	180	184	179	176
	Franciaország, DEPSILO Eure-et-Loire	n. a.	n. a.	n. a.	n. a.
	Románia, DEPSILO Oltenia	133	133	136	135
	Egyesült Királyság, FGATE	163	163	157	153
KUKORICA	Bulgária, DEPPROD Pleven	141	141	141	141
	Németország, DEPSILO Hamburg	n. a.	n. a.	n. a.	n. a.
	Franciaország, DELPORT Bordeaux	n. a.	n. a.	n. a.	n. a.
	Románia, DEPSILO Oltenia	152	n. a.	n. a.	n. a.
TAKARMÁNY-ÁRPA	Bulgária, DEPPROD Burgas	n. a.	n. a.	n. a.	141
	Németország, DEPSILO Hamburg	169	159	158	157
	Franciaország, DELPORT Rouen	155	155	154	157
	Románia, DEPSILO Muntenia	138	134	135	137
	Egyesült Királyság, FGATE	144	138	135	133

Megjegyzés: DEPPROD – a telephelyen vagy a termőhelyen tehergépkocsira vagy egyéb szállítóeszköze pakolva, DEPSILO – a tárolt termény silónál tehergépkocsira vagy egyéb szállítóeszköze pakolva, DELPORT – a kikötőbe szállítva, FGATE – termelői ár; n. a. – nincs adat.

Forrás: Európai Bizottság

Gabonapiaci információk

9. táblázat: A gabona alapú termékek feldolgozói értékesítési ára Magyarországon

	Kiszereelés	Mértékegység	2018. 29. hét	2019. 28. hét	2019. 29. hét	2019. 29. hét/ 2018. 29. hét (százalék)	2019. 29. hét/ 2019. 28. hét (százalék)
Finomliszt BL 55	ömlesztett	tonna	1 500	1 971	1 846	123	94
		HUF/kg	71	82	82	115	99
	zsákos	tonna	2 823	2 965	2 988	106	101
		HUF/kg	74	85	85	115	100
	zacskós	tonna	1 560	1 031	1 166	75	113
		HUF/kg	83	94	94	114	100
Rétesliszt BFF 55	ömlesztett	tonna
		HUF/kg
	zsákos	tonna	19	34	21	114	64
		HUF/kg	92	98	107	115	109
	zacskós	tonna	55	77	47	86	61
		HUF/kg	95	99	105	111	106
Fehér kenyér- liszt BL 80	ömlesztett	tonna	1 227	1 407	1 410	115	100
		HUF/kg	68	80	80	118	100
	zsákos	tonna	893	840	917	103	109
		HUF/kg	71	83	84	118	101
Tésztaipari liszt TL 50	ömlesztett	tonna	476	575	315	66	55
		HUF/kg	73	85	85	117	100
	zsákos	tonna	58	78	51	88	66
		HUF/kg	81	93	96	119	104
Étkezési búza- dara AD	zacskós	tonna	76	97	48	64	50
		HUF/kg	94	103	103	111	101

... = Adatvédelmi korlátok miatt nem közölhető adat.

Forrás: NAIK AKI PÁIR

10. táblázat: Az ipari keveréktakarmányok feldolgozói értékesítési ára Magyarországon

	Mértékegység	2018. június	2019. május	2019. június	2019. június/ 2018. június (százalék)	2019. június/ 2019. május (százalék)
Brojlerlétáp	tonna	9 980	10 139	9 202	92	91
	HUF/tonna	89 880	95 660	94 767	105	99
Hízósertéstáp	tonna	7 526	8 827	8 489	113	96
	HUF/tonna	74 199	78 314	79 155	107	101

Forrás: NAIK AKI PÁIR

11. táblázat: **A gabonafélék külkereskedelme Magyarországon**

		ezer tonna		
		2018. január–április	2019. január–április	Változás (százalék)
Export	10019900 Búza, nem vető	500,34	774,42	154,8
	10039000 Árpa, nem vető	91,67	70,33	76,7
	10059000 Kukorica, nem vető	835,26	1 132,17	135,5
Import	10019900 Búza, nem vető	38,27	30,58	79,9
	10039000 Árpa, nem vető	5,03	11,67	231,9
	10059000 Kukorica, nem vető	45,27	76,93	170,0

Forrás: KSH

12. táblázat: **Az Európai Unió aktuális export-import engedélyei**

		ezer tonna		
		2018. július 1.– 2018. július 22.	2019. július 1.– 2019. július 28.	Változás (százalék)
Export	Búza (durum és liszt nélkül)	975	762	78,2
	Árpa	540	225	41,7
	Kukorica	22	34	154,5
Import	Búza (durum és liszt nélkül)	144	86	59,7
	Árpa	18	148	811,2
	Kukorica	965	1 612	167,0

Forrás: Európai Bizottság

13. táblázat: **A világ búza- és kukoricamérlege**

						millió tonna	
		USDA		IGC		Tallage	
		2018/2019 ^{a)}	2019/2020 ^{b)}	2018/2019 ^{a)}	2019/2020 ^{b)}	2018/2019 ^{a)}	2019/2020 ^{b)}
BÚZA							
Termelés		731	771	733	763	702	739
Felhasználás		737	760	741	755	719	737
Export		176	182	170	173	157	164
Import		176	182	170	173	157	164
Zárókészlet		275	286	262	270	218	219
KUKORICA							
Termelés		1 123	1 105	1 130	1 092	1 045	1 014
Felhasználás		1 133	1 135	1 144	1 141	1 034	1 023
Export		168	171	164	163	167	160
Import		168	171	164	163	167	160
Zárókészlet		329	299	322	273	299	290

^{a)} Előzetes adat. ^{b)} Előrejelzés.
Forrás: USDA, IGC, Tallage

Olajnövény-piaci jelentés

Az USA agrárminisztériumának (*USDA*) szakértői a legfrissebb, júliusi prognózisukban a világ szójabab-termelését 347 millió tonnára lefelé módosították a 2019/2020. gazdasági évre. Az USA-ban az előző évi rekordtól 15 százalékkal elmaradó, 105 millió tonna termést várnak az elemzők. A szójabab legközelebbi lejáratra szóló jegyzése 324–331 dollár (*USD*)/tonna között ingadozott a chicagói árutőzsdén (*CME/CBOT*) július 17. és 26. között. Magyarországon a NAIK AKI PÁIR adatai szerint a feldolgozók 130 ezer forint/tonna áfa és szállítási költség nélküli átlagáron értékesítették a full-fat szóját (33 százalék fehérje-, 12 százalék olaj- és legfeljebb 12 százalék víztartalmú) július első két hetében.

A repcemag globális termelését 71,8 millió tonnára becsülik a 2019/2020. gazdasági évben az *USDA* szakértői, ami 1 százalékkal múlná alul az előző szezont ki-bocsátását. A felhasználás (sajtolás és egyéb célú)

72,1 millió tonna lehet, így a tartalékok 6,7 millió tonnára csökkenhetnek. Magyarországon az Agrárminisztérium tájékoztatása szerint az előre jelzett 296,4 ezer hektár 96 százalékaról 840,3 ezer tonna repcemag került a tárolókba július 24-ig. A párizsi árutőzsdén (*Euronext/MATIF*) az olajmag legközelebbi lejáratra szóló jegyzése 380 euró/tonnáig emelkedett július 26-ig. Magyarországon a repcemag áfa és szállítási költség nélküli termelői ára átlagosan 115,4 ezer forint/tonna volt június utolsó hetében a NAIK AKI PÁIR adatai szerint. Ez az árszint az egy évvel korábbal 7 százalékkal haladta meg.

Az *USDA* prognózisa szerint a napraforgó globális termése 51 millió tonna lehet a 2019/2020. gazdasági évben. Magyarországon a napraforgómag az egy évvel korábbinál közel 8 százalékkal magasabb, átlagosan 96,8 ezer forint/tonna áron cserélt gazdát július harmadik hetében a NAIK AKI PÁIR adatai szerint.

14. táblázat: A napraforgómag és a repcemag heti termelői ára Magyarországon

	2019. 29. hét	2019. 29. hét/2018. 29. hét (százalék)	2019. 29. hét/2019. 28. hét (százalék)
Napraforgómag	96 843	108	100
Repcemag	115 205	107	101

Megjegyzés: A termelői ár az áfát és a szállítási költséget nem tartalmazza.
Forrás: NAIK AKI PÁIR

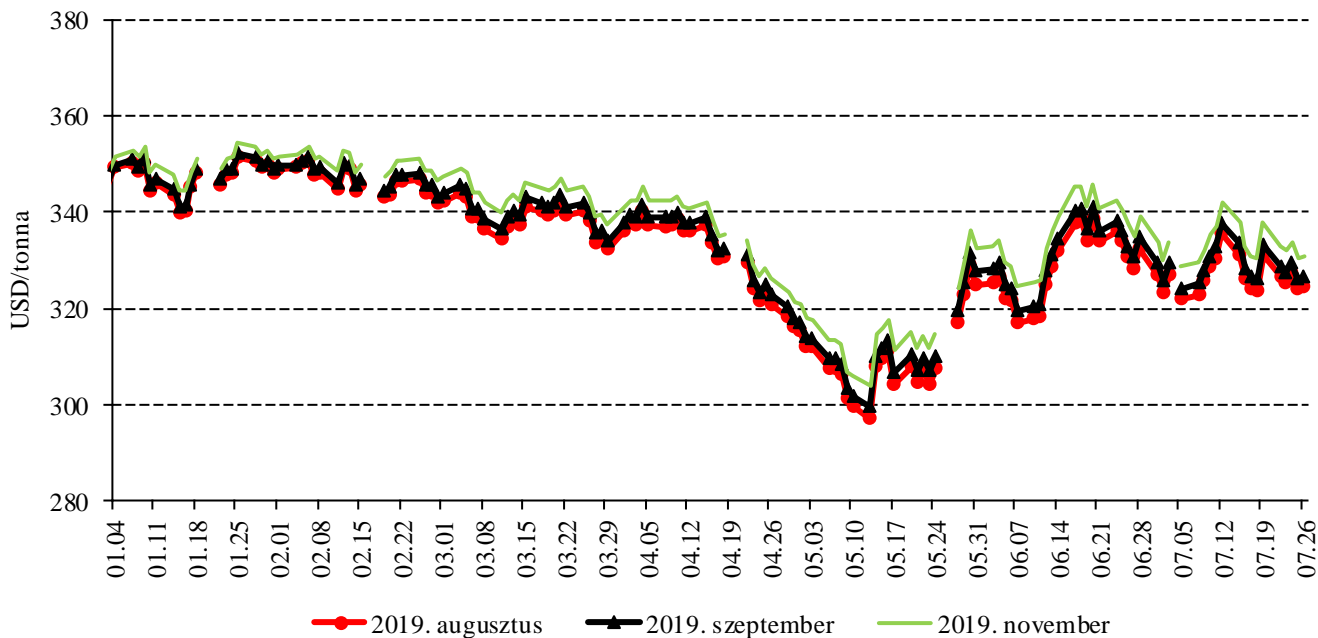
15. táblázat: Az olajmagok legközelebbi lejáratra szóló jegyzése a hazai és a nemzetközi tőzsdéken

	Szállítási határidő	Mértékegység	2019. 07. 24.	2019. 07. 25.	2019. 07. 26.
Budapesti Értéktőzsde (BÉT)	Napraforgómag	HUF/tonna	–	–	–
	Repcemag	HUF/tonna	–	–	–
Párizsi árutőzsde (Euronext/MATIF)	Repcemag	EUR/tonna	377	380	380
Chicagói árutőzsde (CME/CBOT)	Szójabab	USD/tonna	327	324	325

Megjegyzés: A napraforgómagot 2017. október 2., a repcemagot 2017. szeptember 1. óta nem jegyzik a BÉT-en.
Forrás: BÉT, Euronext, CME Group

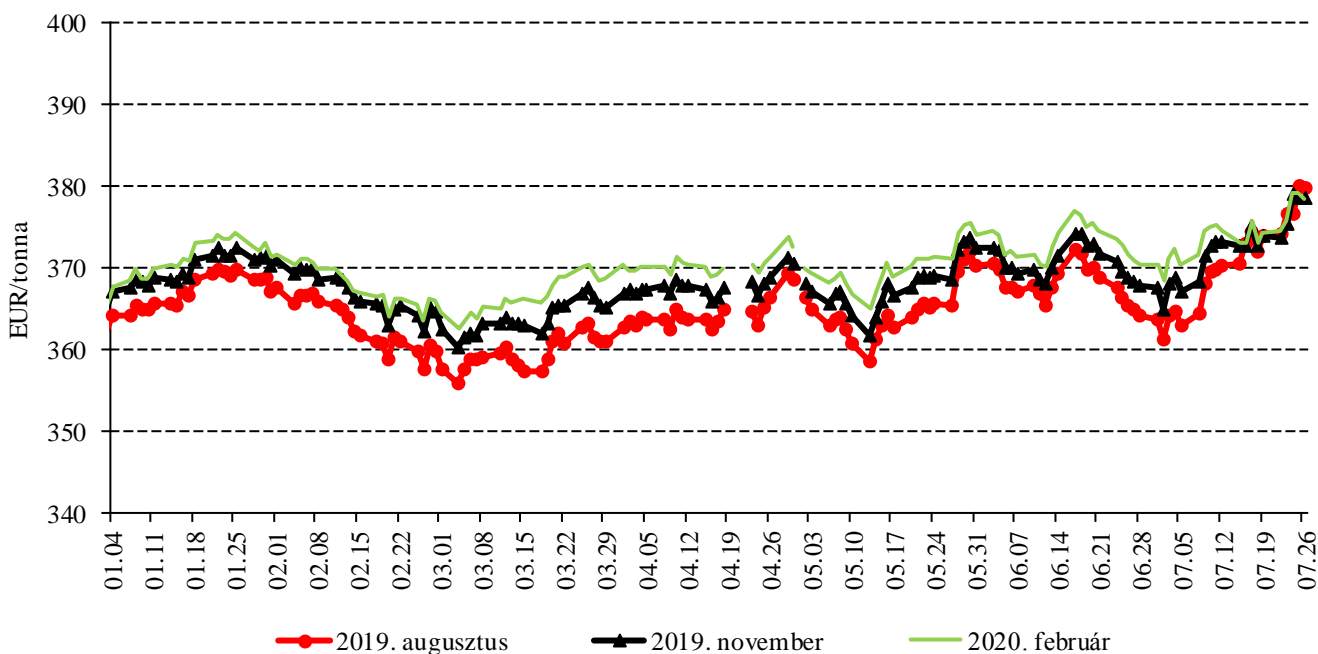
Az olajmagok és származékaik jegyzése

7. ábra: A szójabab különböző határidőre szóló jegyzése a chicagói árutőzsdén (2019)



Forrás: CME Group

8. ábra: A repcemag különböző határidőre szóló jegyzése a párizsi árutőzsdén (2019)



Forrás: Euronext

16. táblázat: **Az olajmagok és származékaik jegyzése a párizsi és a chicagói árutőzsdén (2019. július 26.)**

Euronext/MATIF, Párizs			
	Szállítási határidő	EUR/tonna	HUF/tonna
REPCEMAG	2019. augusztus	380	124 023
	2019. november	379	123 614
	2020. február	379	123 614
	2020. május	378	123 288
	2020. augusztus	365	119 042
	2020. november	369	120 512
CME/CBOT, Chicago			
	Szállítási határidő	USD/tonna	HUF/tonna
SZÓJABAB	2019. augusztus	325	95 172
	2019. szeptember	327	95 753
	2019. november	331	97 090
	2020. január	336	98 512
	2020. március	340	99 741
	2020. május	344	100 817
SZÓJADARA	2019. augusztus	334	97 958
	2019. szeptember	336	98 539
	2019. október	338	99 055
	2019. december	341	100 090
	2020. január	343	100 703
	2020. március	347	101 771

Forrás: Euronext, CME Group

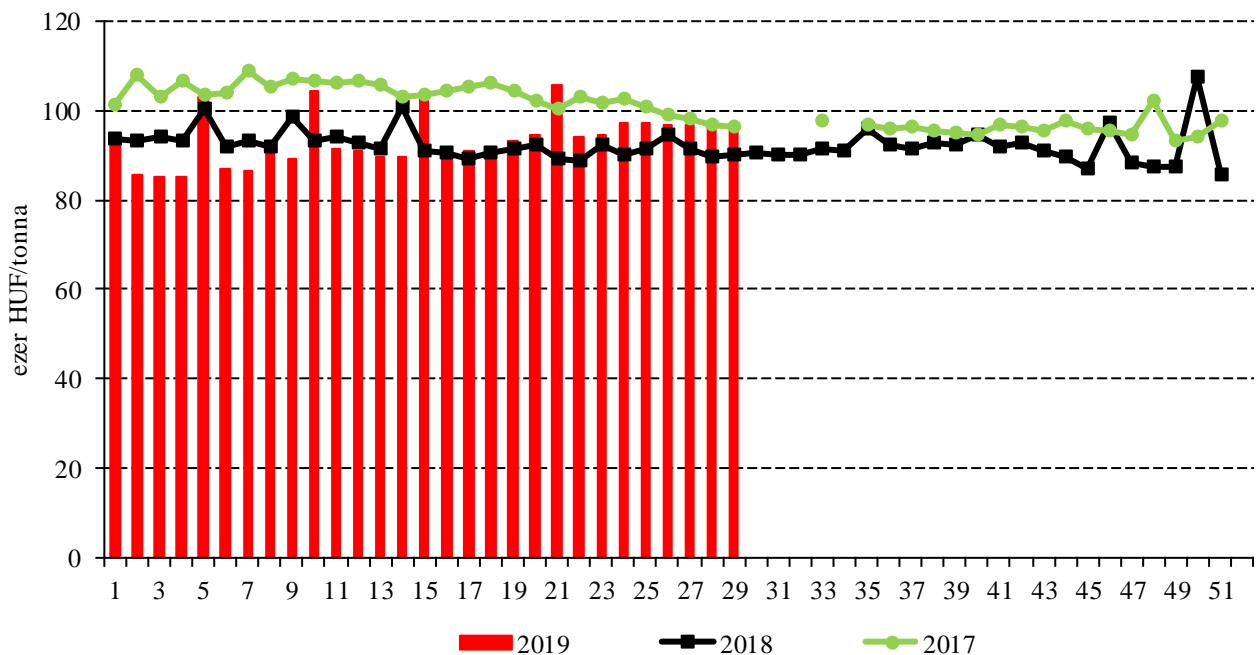
17. táblázat: **A növényolajok és származékaik jegyzése Olaszországban és Ausztriában (2019. július 23.)**

Termék	Ország	EUR/tonna	HUF/tonna
Napraforgóolaj (nyers)	Olaszország	638	207 659
Napraforgóolaj (finomított)		818	266 292
Szójaolaj (nyers)		643	209 288
Szójaolaj (finomított)		703	228 832
Napraforgódara	Ausztria	215	70 051
Repcedara		220	71 680

Forrás: Associazione Granaria di Milano, BLPW

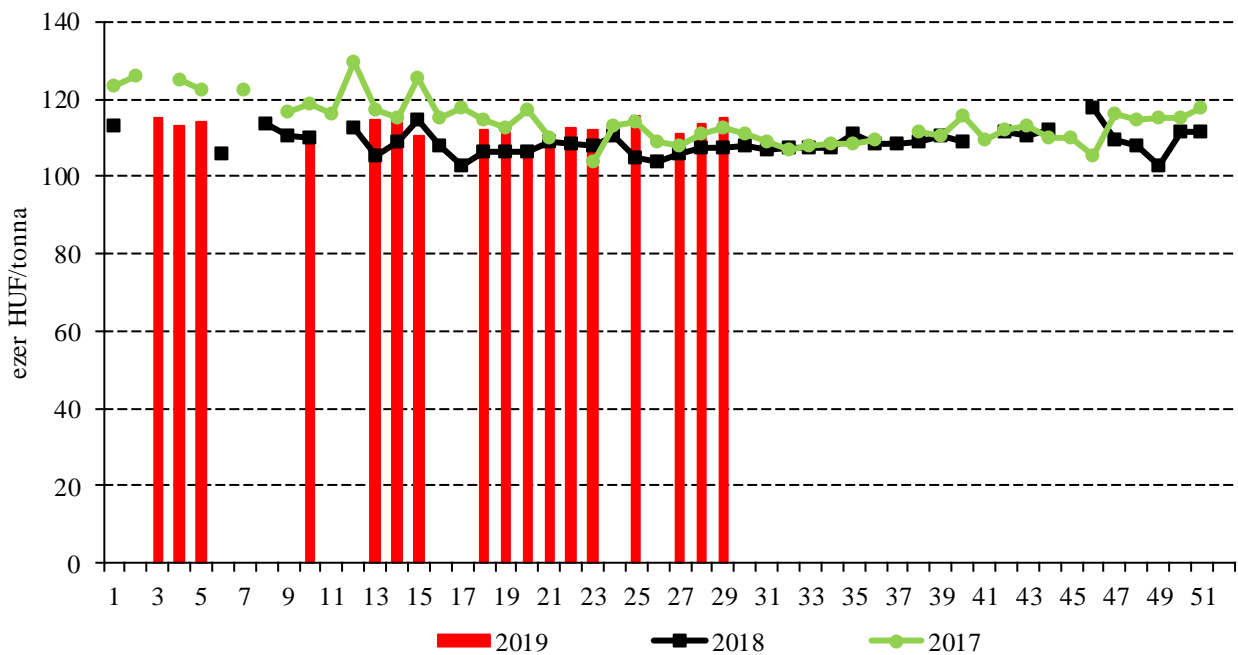
Termelői és kikötői árak

9. ábra: A napraforgómag heti termelői ára Magyarországon (2017–2019)



Forrás: NAIK AKI PÁÍR

10. ábra: A repcemag heti termelői ára Magyarországon (2017–2019)



Forrás: NAIK AKI PÁÍR

18. táblázat: Az olajmagok és származékaik nemzetközi és európai kikötői ára

		USD/tonna				
		2019. 07. 06.	2019. 07. 13.	2019. 07. 20.	2019. 07. 27.	
SZÓJA	BAB	USA FOB NOLA	346	359	354	349
		Brazília FOB	354	348	359	355
		EU CIF, USA-ból	n. a.	n. a.	n. a.	n. a.
		EU CIF Brazíliából	n. a.	n. a.	n. a.	n. a.
		Fekete-tenger FOB	n. a.	n. a.	355	355
		Argentína, Up River FOB	344	344	338	342
	DARA	EU CIF Rotterdam	n. a.	n. a.	n. a.	n. a.
OLAJ	EU FOB	n. a.	n. a.	n. a.	n. a.	
REPCE		Franciaország FOB Rouen	405	410	417	412
		EU, 00 CIF Hamburg	n. a.	n. a.	n. a.	n. a.
	MAG	Ausztrália FOB	416	411	417	415
		Kanada FOB	366	362	363	366
		Ukrajna FOB	413	409	413	414
	DARA	EU FOB Hamburg	n. a.	n. a.	n. a.	n. a.
	OLAJ	EU FOB Hollandia	n. a.	n. a.	n. a.	n. a.
NAPRAFORGÓ		EU CIF Amszterdam	n. a.	n. a.	n. a.	n. a.
	MAG	EU FOB Bordeaux	382	375	373	370
		Ukrajna FOB	370	365	365	370
	DARA	Ukrajna DAF	n. a.	n. a.	n. a.	n. a.
		Ukrajna FOB	220	220	220	220
	EU FOB Rotterdam	n. a.	n. a.	n. a.	n. a.	
	Fekete-tenger FOB	n. a.	n. a.	n. a.	n. a.	
NYERS PÁLMAOLAJ	EU CIF	n. a.	n. a.	n. a.	n. a.	

Megjegyzés: FOB – Free on Board (kölségmentesen a hajó fedélzetére – megjelölt elhajozási kikötő), DAF – Delivered at Frontier (határra szállítva); CIF – Cost, Insurance and Freight (kölség, biztosítás és fuvardíj – megnevezett rendeltetési kikötő); n. a. – nincs adat.

Forrás: APK-Inform, Hammersmith, Oil World, Európai Bizottság, IGC

Olajmagpiaci információk

19. táblázat: A növényolajok és származékaik feldolgozói értékesítési ára Magyarországon

Megnevezés	Mértékegység	2018. 29. hét	2019. 28. hét	2019. 29. hét	2019. 29. hét/ 2018. 29. hét (százalék)	2019. 29. hét/ 2019. 28. hét (százalék)
Nyers napraforgóolaj	tonna	142	...	535	376	...
	HUF/tonna	220 238	...	209 245	95	...
Napraforgódara	tonna	7 436	5 894	5 740	77	97
	HUF/tonna	62 842	63 721	62 135	99	98
Nyers repceolaj	tonna	–	–	–	–	–
	HUF/tonna	–	–	–	–	–
Repcedara	tonna	3 325	...	1 694	51	...
	HUF/tonna	70 466	...	69 302	98	...

... = Adatvédelmi korlátok miatt nem közölhető adat.

Forrás: NAIK AKI PÁIR

20. táblázat: A full-fat szója, a szójadara és a szójaolaj feldolgozói értékesítési ára Magyarországon

	Mértékegység	2019. 28. hét	2019. 29. hét
Full-fat szója	tonna	109	...
	HUF/tonna	129 955	...
Szójadara	tonna
	HUF/tonna
Szójaolaj	tonna	...	–
	HUF/tonna	...	–

... = Adatvédelmi korlátok miatt nem közölhető adat.

Megjegyzés: Full-fat szója: 33% fehérje, 12% olaj, max. 12% víz. Szójadara: Low-Pro, Mid-Pro, High-Pro összesítve. Az ár az áfát és a szállítási költséget nem tartalmazza.

Forrás: NAIK AKI PÁIR

21. táblázat: Az olajmagok és származékaik külkereskedelme Magyarországon

		ezer tonna		
		2018. január–április	2019. január–április	Változás (százalék)
Export	1205 Repcemag	220,69	346,21	156,9
	1206 Napraforgómag	156,54	263,33	168,2
	2304 Szójadara	46,96	40,20	85,6
Import	1205 Repcemag	12,11	6,14	50,7
	1206 Napraforgómag	61,64	23,79	38,6
	2304 Szójadara	137,51	145,43	105,8

Forrás: KSH

22. táblázat: A világ olajmagnérlege

millió tonna						
	USDA		Oil World		Tallage	
	2018/2019 ^{a)}	2019/2020 ^{b)}	2017/2018 ^{a)}	2018/2019 ^{b)}	2018/2019 ^{a)}	2019/2020 ^{b)}
SZÓJABAB						
Termelés	363	347	342	360	362	347
Felhasználás	301	308	343	345	343	348
Export	150	151	152	151	152	148
Import	149	151	155	150	152	148
Zárókészlet	113	105	94	109	120	119
REPCEMAG						
Termelés	73	72	67	65	72	69
Felhasználás	72	72	64	64	72	71
Export	16	17	16	16	15	17
Import	15	16	16	16	15	17
Zárókészlet	8	7	9	10	8	6
NAPRAFORGÓMAG						
Termelés	52	51	49	53	52	51
Felhasználás	51	51	49	53	52	51
Export	2	2	3	3	3	3
Import	2	2	3	3	3	3
Zárókészlet	3	3	4	4	4	4

^{a)} Előzetes adat.

^{b)} Előrejelzés.

n. a. – nincs adat.

Forrás: USDA, Oil World, Tallage

