

XXIV. évfolyam 3. szám 2019



STATISZTIKAI JELENTÉSEK

TÁJÉKOZTATÓ JELENTÉS
A NYÁRI MEZŐGAZDASÁGI MUNKÁKRÓL
(2019. július 16-i operatív jelentések alapján)

NAIK Agrárgazdasági Kutatóintézet

Tájékoztató jelentés a nyári mezőgazdasági munkákról

XXIV. évfolyam 3. szám 2019

Megjelenik időszakosan
2019. július

Felelős szerkesztő

Bábáné Demeter Edit

Szerző

Ehretné Berczi Ildikó

ehretne.berczi.ildiko@aki.naik.hu

Közreműködő

Dankóné Seres Zsuzsanna

dankone.seres.zsuzsanna@aki.naik.hu

Kiadó

Agrárgazdasági Kutatóintézet

H-1093 Budapest, Zsil utca 3–5.

Telefon: (+36 1) 217-1011

Fax: (+36 1) 217-4469

<https://aki.naik.hu>

aki@aki.naik.hu

<https://asir.aki.gov.hu>

ISSN 1418 2130

Ezenkívül figyelmébe ajánljuk az Agrárstatisztikai Osztály adatgyűjtéseinek összefoglalóit, amelyek áttekintik a főbb gazdasági folyamatokat és statisztikai eredményeket.

A kiadványokkal kapcsolatban részletes felvilágosítást ad:

Publikációs Csoport

publikacio@aki.gov.hu

Telefon: (+36 70) 501-1156

Minden jog fenntartva. A kiadvány bármely részének sokszorosítása, adatainak bármilyen formában (nyomtatott vagy elektronikus) történő tárolása vagy továbbítása, illetőleg bármilyen elven működő adatbázis kezelő segítségével történő felhasználása csak a kiadó előzetes írásbeli engedélyével történhet.

Tartalomjegyzék

Nyári mezőgazdasági munkák helyzete	3
Információ az adatgyűjtésről	3
Nyári mezőgazdasági munkák helyzete 2019. július 16-án	3
Grafikonok	4
Táblázatok	6
Nyári mezőgazdasági munkák helyzete 2018. július 16-án és 2019. július 16-án	6
KAL01–38 Kalászosok betakarítása összesen.	7
KAL01–02 Búza	8
KAL01 Őszi búza	9
KAL02 Tavaszi búza	10
KAL04–05 Durumbúza	11
KAL15 Rozs	12
KAL17–18 Árpa	13
KAL17 Őszi árpa	14
KAL18 Tavaszi árpa	15
KAL26–27 Triticálé	16
KAL19 Zab	17
KAL32 Szemes cirok	18
KAL38 Fénymag	19
IND03 Őszi káposztarepce	20
PIL06 Tavaszi takarmányborsó összesen	21
FOR01–06 Lucernaszéna	22
KAL33 Silócirok	23
KAL23 Csemegekukorica	24
PIL07 Zöldborsó	25
PIL13 Zöldbab	26
VEG12–13 Fokhagyma	27
BUR01 Burgonya	28
FRU 01, 02 görögdinnye és tökre oltott görögdinnye	29
FRU02 Földieper (szamóca)	30
ULT04 Kajszibarack	31
ULT03 Őszibarack	32
ULT16 Meggy	33
ULT17 Cseresznye	34
Tarlóhántás	35
Másod- és tarlóvetések összesen	36
Másodvetésből: zöltségfélék	37
Zöldtrágyázás	38

Nyári mezőgazdasági munkák helyzete

Információ az adatgyűjtésről

A kiadvány a statisztikáról szóló 1993. évi XLVI. törvény (Stt.) 8. § (2) bekezdése alapján készült el. Az adatszolgáltatás az Stt. felhatalmazása alapján kiadott Országos Statisztikai Adatfelvételi Program keretein belül történt. A Nemzeti Agrárgazdasági Kamara (NAK) által begyűjtött adatok a nyári mezőgazdasági munkák állásáról adnak tájékoztatást.

Nyári mezőgazdasági munkák helyzete 2019. július 16-án

A kalászosok teljes termőterületének 55,7 százalékáról, 779 ezer hektárról 4 millió tonna gabonát takarítottak be 2019. július 16-ig.

Az őszi búza betakarítása Közép-Magyarországon és az Észak-Alföldön 70 százalék fölött, Közép-Dunántúlon, Dél-Dunántúlon és Észak-Magyarországon 50 százalék körül alakult, Dél-Alföldön 44 százalék, Nyugat-Dunántúlon pedig 28 százalékon állt a jelentés napjáig.

Az őszi búza összes területe 952 ezer hektár, amelyből a betakarított terület 485 ezer hektár, az összterület 51 százaléka volt július 16-ig, és eddig közel 2,5 millió tonna őszi búzát takarítottak be. A tavalyihoz hasonlóan alakult a termésátlag, országosan 5,1 t/ha volt, a legalacsonyabb Csongrád megyében (4,2 t/ha), a legmagasabb Tolna megyében volt (6,3 t/ha).

A durumbúza aratása Győr-Moson-Sopron és Borsod-Abaúj-Zemplén megyékben befejeződött, de országosan a termőterület 66 százalékán történt meg a betakarítás. A termésátlag a július 16-ig betakarított területeken 5 százalékkal csökkent az egy évvel korábbihoz képest, átlagosan 4,4 tonna volt hektáronként.

Az őszi árpa aratása a végéhez közeledik, a tavaszi árpa aratása a termőterület 43 százalékán történt meg a jelentés napjáig. Az őszi árpa termésátlaga országos szinten 5,5 t/ha, ami 12,3 százalékkal több, mint 2018-ban. A tavaszi árpa termésátlaga 4,1 t/ha volt, 29 százalékkal több, mint az előző évben.

A rozs területének 31 százalékát, a tritikálé területének 35 százalékát aratták le 2019. július 16-ig. A rozs termésátlaga 3,5 t/ha, 3 százalékkal kevesebb, mint egy éve, míg a tritikálé hektáronkénti 3,8 tonna eredménye 4 százalékkal több, mint 2018-ban. A zab betakarítása

12 százalékon állt, termésátlaga 3 t/ha.

Az őszi káposztarepce betakarítása 80 százalékon állt a jelentés napján. A termésátlagok megyénként 2,1 tonna és 3,5 tonna között alakultak hektáronként, az országos átlag 2,9 t/ha volt.

A tavaszi takarmányborsó betakarítása 89 százalékos készülségen állt és 2,6 t/ha volt a termésátlag. Termésátlaga Bács-Kiskun megyében volt a legalacsonyabb (1,7 t/ha), Tolna megyében a legmagasabb (3,3 t/ha).

A tarlóhántást a tervezett terület egyötödén már elvégezték a gazdák. A másodvetést a tervezett 69,7 ezer hektárnyi terület harmadán, 22,4 ezer hektáron fejezték be a jelentés napjáig.

A zöldborsó betakarítása a terület 83 százalékán, 16 ezer hektáron fejeződött be, a termésátlag 4,1 t/ha volt, ami közel 6 százalékkal több, mint 2018-ban.

A csemegekukorica betakarítása éppen csak elkezdődött, országosan 5 százaléknál tart. A zöldbab esetében 38 százalékos a készülség, a termésátlag 10,2 t/ha körül alakult, 32 százalékkal több, mint egy évvel korábban.

A burgonya betakarítása két megyében már befejeződött (Békés, Csongrád megye), országosan viszont a burgonyatermő terület 37 százalékát takarították be, a termésátlag 28,2 t/ha volt.

A gyümölcsfélék közül a meggy szedése a végéhez közeledett július 16-án. Az országos átlag a tavalyihoz képest 35,8 százalékkal kevesebb, 5,3 t/ha volt. Komárom-Esztergom megyében mindössze 2,3 tonna, Nógrád megyében is alacsony, 2,9 t/ha volt, de **Zala megyében 10,7 tonna** volt az egy hektárra jutó termésmennyiség.

A kajszi termés idén sokkal kedvezőbben alakult a tavalyi évhez képest, Somogy (19,8 t/ha) és Komárom-Esztergom megyében (18,8 t/ha) volt tapasztalható a legnagyobb termésátlag. Ugyanakkor néhány megyében igen alacsony termésátlag volt jellemző, Szabolcs-Szatmár-Bereg és Baranya megyében 2,4 t/ha, Vas megyében 2,8 t/ha, Nógrád megyében pedig 3,1 t/ha termésátlagot jelentettek. A kajszi szedése a termőterület közel 60 százalékán fejeződött be a jelentés időpontjáig, és az országos termésátlag 6,7 tonna volt hektáronként a jelentés napján. Az őszibarack szedése július 16-án 32 százalékon állt, a termésátlag 8,9 tonna/hektár körül alakult, ami háromszorosa a tavalyinak.

Grafikonok

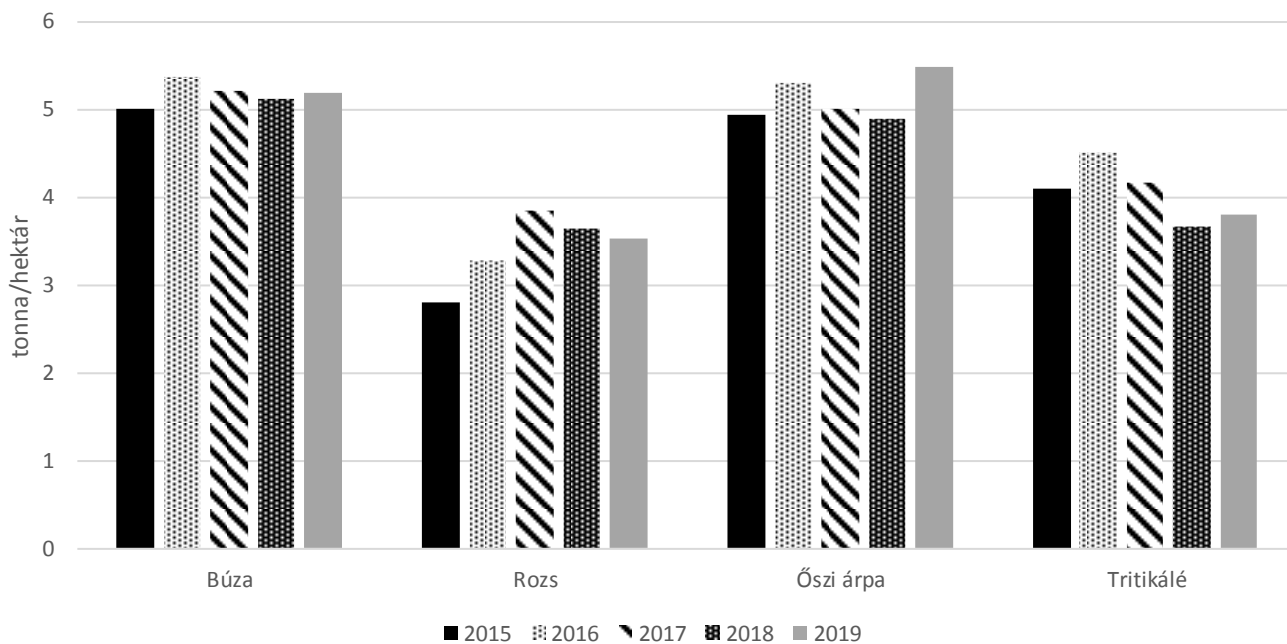
1. táblázat: Főbb növények termésátlaga, 2015–2019

Megnevezés	2015	2016	2017	2018	2019
Búza	5,0	5,4	5,2	5,1	5,2
Rozs	2,8	3,3	3,9	3,6	3,5
Őszi árpa	4,9	5,3	5,0	4,9	5,5
Tritikálé	4,1	4,5	4,2	3,7	3,8
Tavaszi árpa	3,7	4,4	4,0	3,2	4,1
Szalma	2,8	2,8	2,9	2,8	2,9
Káposztarepce	2,5	3,0	2,9	2,9	2,9
Borsó	2,5	2,7	2,8	2,1	2,6
Csemegekukorica	13,1	13,9	17,8	13,8	16,3
Zöldborsó	5,4	5,6	5,5	3,9	4,1
Kajszibarack	6,4	6,9	7,7	1,7	6,7
Őszibarack	7,8	8,6	6,6	2,9	8,9
Meggy	6,6	6,9	5,9	8,3	5,3

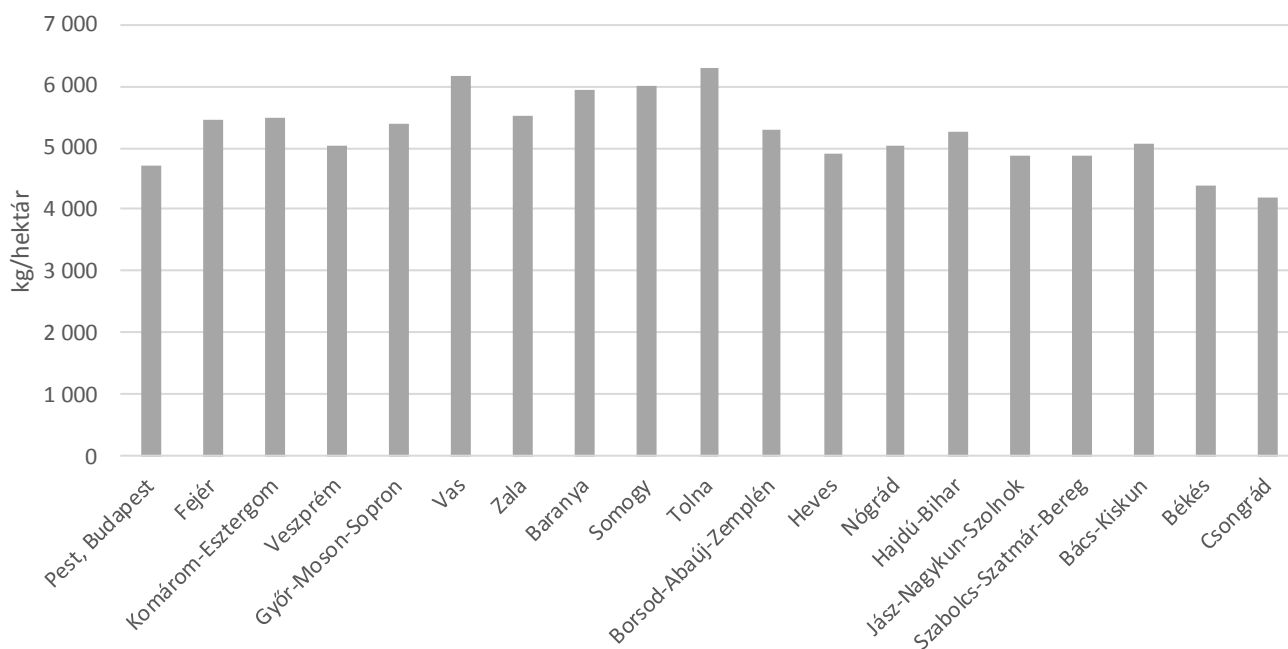
t/hektár

Forrás: NAK-felmérés alapján NAIK AKI Agrárstatisztikai Osztály

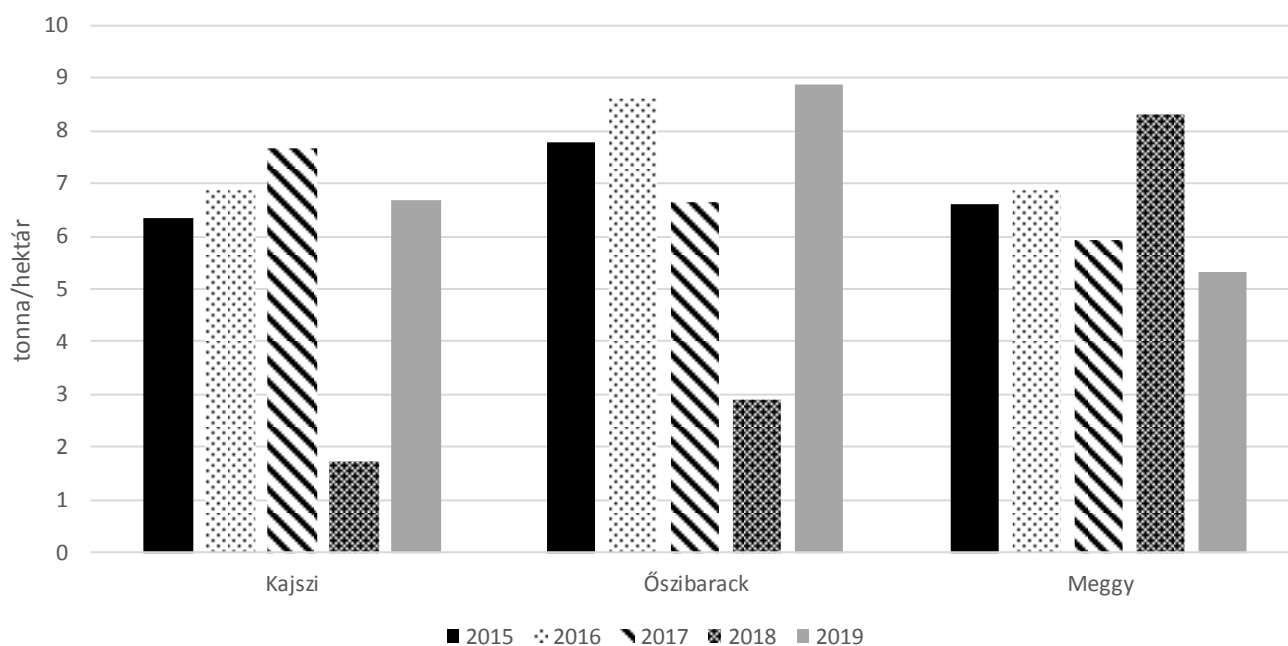
1. ábra: Kalászosok termésátlagának alakulása, 2015–2019



Forrás: NAK-felmérés alapján NAIK AKI Agrárstatisztikai Osztály

2. ábra: Búza termésátlagának alakulása megyénként 2019-ben

Forrás: NAK-felmérés alapján NAIK AKI Agrárstatistikai Osztály

3. ábra: Néhány gyümölcs termésátlagának alakulása, 2015–2019

Forrás: NAK-felmérés alapján NAIK AKI Agrárstatistikai Osztály

Táblázatok

Nyári mezőgazdasági munkák helyzete 2018. július 16-án és 2019. július 16-án

Növénykultúra	Tervezett munka		Elvégzett munka		Betakarított termés		Betakarított terület		Termésátlag	
	hektár		hektár		tonna		%		kg/ha	
	2018	2019	2018	2019	2018	2019	2018	2019	2018	2019
I. EGYÉB MUNKÁK										
Tarlóhántás	1 639 513	1 616 627	599 873	327 063	–	–	36,6	20,2	–	–
Másod- és tarlóvetések összesen	96 288	69 725	20 196	22 381	–	–	21,0	32,1	–	–
Másodvetésből: zöldségfélék	9 717	9 945	5 511	6 367	–	–	56,7	64,0	–	–
Zöldtrágyázás	90 074	67 321	13 780	9 908	–	–	15,3	14,7	–	–
II. BETAKARÍTÁSI MUNKÁK										
Szalma betakarítása összesen	765 684	1 332 324	380 436	461 219	1 070 808	1 346 122	49,7	34,6	2 815	2 919
KAL01–38 Kalászosok betakarítása összesen	1 387 239	1 399 206	1 023 459	779 122	4 964 749	4 009 451	73,8	55,7	4 851	5 146
KAL01–02 búza	957 625	957 163	725 383	486 563	3 707 438	2 519 738	75,7	50,8	5 111	5 179
KAL01 őszi búza	950 238	951 999	723 023	485 319	3 698 287	2 514 242	76,1	51,0	5 115	5 181
KAL02 tavaszi búza	7 387	5 164	2 360	1 244	9 151	5 496	32,0	24,1	3 877	4 418
KAL04–05 durumbúza	44 088	37 865	34 740	25 089	162 310	110 980	78,8	66,3	4 672	4 423
KAL15 rozs	30 041	30 248	15 580	9 498	56 632	33 553	51,9	31,4	3 635	3 533
KAL17–18 árpa	233 208	242 305	212 493	226 331	1 014 722	1 227 498	91,1	93,4	4 775	5 423
KAL17 őszi árpa	206 068	218 321	198 800	215 991	971 445	1 185 261	96,5	98,9	4 887	5 488
KAL18 tavaszi árpa	27 139	23 983	13 693	10 340	43 276	42 237	50,5	43,1	3 160	4 085
KAL26–27 tritikálé	87 233	83 803	52 409	28 978	192 061	109 969	60,1	34,6	3 665	3 795
KAL19 zab	23 833	20 655	5 226	2 483	13 875	7 423	21,9	12,0	2 655	2 989
KAL32 szemes cirok	10 424	24 003	18	110	27	187	0,2	0,5	1 500	1 700
KAL38 fénymag	787	3 163	64	70	114	105	8,1	2,2	1 796	1 500
IND03 őszi káposztarepce	335 009	296 440	329 981	235 733	971 035	689 910	98,5	79,5	2 943	2 927
PIL 06 tavaszi takarmányborsó		3 849		3 418		9 011		88,8		2 636
FOR01–06 lucernaszéna	212 843	–	193 675	–	808 255	852 846	91,0		4 173	
KAL33 silócirok	7 400	7 539	20		600		0,3	0,0	30 000	
Zöldségfélék:										
KAL23 csemegekukorica	30 511	28 447	3 352	1 403	46 174	22 883	11,0	4,9	13 775	16 310
PIL07 zöldborsó	20 299	19 427	19 075	16 047	74 047	65 749	94,0	82,6	3 882	4 097
PIL13 zöldbab	1 414	1 071	467	403	3 619	4 118	33,0	37,6	7 753	10 217
VEG12–13 fokhagyma	1 169	941	887	898	6 382	5 967	75,8	95,4	7 197	6 642
BUR01 burgonya	8 066	7 743	4 132	2 861	97 585	80 781	51,2	36,9	23 615	28 235
Gyümölcsök:										
FRU 01,02 görögdinnye és tökre oltott görögdinnye	4 387	4 784	1 608	628	70 503	30 757	36,7	13,1	43 837	48 975
FRU04 földieper (szamáca)	697	637	676	626	6 924	4 462	97,0	98,2	10 243	7 128
ULT04 kajszibarack	5 553	5 665	5 114	3 239	8 839	21 594	92,1	57,2	1 728	6 667
ULT03 őszibarack	3 270	3 019	1 629	952	4 657	8 461	49,8	31,5	2 859	8 888
ULT16 meggy	14 265	14 342	13 344	12 973	110 885	69 234	93,5	90,5	8 310	5 337
ULT17 cseresznye	2 835	2 847	2 248	2 466	17 122	12 520	79,3	86,6	7 616	5 077

Forrás: NAK-felmérés alapján NAIK AKI Agrárstatisztikai Osztály

KAL01–38 Kalászosok betakarítása összesen

Területi egység	Tervezett munka hektár	2019. július 16-i állapot		
		Elvégzett munka hektár	Betakarított termés tonna	Elvégzett munka a tervezett %-ában
Pest, Budapest	70 978	49 994	219 521	70,4
Közép-Magyarország	70 978	49 994	219 521	70,4
Fejér	82 448	48 102	267 124	58,3
Komárom-Esztergom	30 568	17 070	94 766	55,8
Veszprém	45 109	17 444	84 962	38,7
Közép-Dunántúl	158 125	82 616	446 852	52,2
Győr-Moson-Sopron	86 744	50 358	271 794	58,1
Vas	61 680	22 172	137 330	35,9
Zala	36 092	7 855	44 985	21,8
Nyugat-Dunántúl	184 516	80 385	454 109	43,6
Baranya	65 145	29 243	172 765	44,9
Somogy	74 093	45 195	263 158	61,0
Tolna	65 199	45 107	284 826	69,2
Dél-Dunántúl	204 436	119 545	720 749	58,5
Borsod-Abaúj-Zemplén	84 575	37 390	200 121	44,2
Heves	59 917	33 426	172 565	55,8
Nógrád	23 857	8 242	40 397	34,5
Észak-Magyarország	168 349	79 058	413 083	47,0
Hajdú-Bihar	76 014	54 294	283 390	71,4
Jász-Nagykun-Szolnok	147 380	107 132	527 982	72,7
Szabolcs-Szatmár-Bereg	42 733	23 785	107 772	55,7
Észak-Alföld	266 127	185 211	919 144	69,6
Bács-Kiskun	118 080	74 087	347 884	62,7
Békés	138 626	65 050	288 464	46,9
Csongrád	89 969	43 176	199 645	48,0
Dél-Alföld	346 674	182 313	835 993	52,6
Mindösszesen	1 399 206	779 122	4 009 451	55,7

Forrás: NAK-felmérés alapján NAIK AKI Agrárstatisztikai Osztály

KAL01–02 Búza

Területi egység	Tervezett munka hektár	2019. július 16-i állapot			
		Elvégzett munka hektár	Betakarított termés tonna	Elvégzett munka a tervezett %-ában	Termésátlag kg/hektár
Pest, Budapest	42 638	32 785	154 026	76,9	4 698
Közép-Magyarország	42 638	32 785	154 026	76,9	4 698
Fejér	60 726	33 977	185 315	56,0	5 454
Komárom-Esztergom	20 740	11 980	65 584	57,8	5 474
Veszprém	29 487	9 098	45 788	30,9	5 033
Közép-Dunántúl	110 953	55 055	296 687	49,6	5 389
Győr-Moson-Sopron	54 505	21 870	117 906	40,1	5 391
Vas	42 370	10 360	63 714	24,5	6 150
Zala	27 169	2 330	12 885	8,6	5 530
Nyugat-Dunántúl	124 044	34 560	194 505	27,9	5 628
Baranya	51 020	17 841	106 154	35,0	5 950
Somogy	51 021	28 935	173 258	56,7	5 988
Tolna	49 615	32 240	203 320	65,0	6 306
Dél-Dunántúl	151 656	79 016	482 732	52,1	6 109
Borsod-Abaúj-Zemplén	66 034	26 250	139 040	39,8	5 297
Heves	45 409	23 670	115 983	52,1	4 900
Nógrád	18 532	6 602	33 275	35,6	5 040
Észak-Magyarország	129 975	56 522	288 298	43,5	5 101
Hajdú-Bihar	57 319	42 400	223 439	74,0	5 270
Jász-Nagykun-Szolnok	101 780	74 238	361 475	72,9	4 869
Szabolcs-Szatmár-Bereg	24 286	16 983	82 726	69,9	4 871
Észak-Alföld	183 386	133 621	667 640	72,9	4 997
Bács-Kiskun	58 725	32 710	166 069	55,7	5 077
Békés	101 627	40 660	178 904	40,0	4 400
Csongrád	54 161	21 634	90 877	39,9	4 201
Dél-Alföld	214 512	95 004	435 850	44,3	4 588
Mindösszesen	957 163	486 563	2 519 738	50,8	5 179

Forrás: NAK-felmérés alapján NAIK AKI Agrárstatisztikai Osztály

KAL01 Őszi búza

Területi egység	Tervezett munka hektár	2019. július 16-i állapot			
		Elvégzett munka hektár	Betakarított termés tonna	Elvégzett munka a tervezett %-ában	Termésátlag kg/hektár
Pest, Budapest	42 346	32 745	153 902	77,3	4 700
Közép-Magyarország	42 346	32 745	153 902	77,3	4 700
Fejér	60 587	33 902	184 979	56,0	5 456
Komárom-Esztergom	20 553	11 800	64 900	57,4	5 500
Veszprém	29 487	9 098	45 788	30,9	5 033
Közép-Dunántúl	110 627	54 800	295 667	49,5	5 395
Győr-Moson-Sopron	53 937	21 550	116 370	40,0	5 400
Vas	41 609	10 275	63 297	24,7	6 160
Zala	26 611	2 330	12 885	8,8	5 530
Nyugat-Dunántúl	122 157	34 155	192 552	28,0	5 638
Baranya	50 823	17 841	106 154	35,1	5 950
Somogy	50 786	28 700	172 200	56,5	6 000
Tolna	49 523	32 200	203 128	65,0	6 308
Dél-Dunántúl	151 133	78 741	481 482	52,1	6 115
Borsod-Abaúj-Zemplén	65 534	26 200	138 860	40,0	5 300
Heves	45 121	23 670	115 983	52,5	4 900
Nógrád	18 297	6 602	33 275	36,1	5 040
Észak-Magyarország	128 952	56 472	288 118	43,8	5 102
Hajdú-Bihar	57 255	42 368	223 279	74,0	5 270
Jász-Nagykun-Szolnok	101 585	74 238	361 475	73,1	4 869
Szabolcs-Szatmár-Bereg	24 220	16 954	82 617	70,0	4 873
Észak-Alföld	183 060	133 560	667 371	73,0	4 997
Bács-Kiskun	58 413	32 710	166 069	56,0	5 077
Békés	101 346	40 550	178 420	40,0	4 400
Csongrád	53 966	21 586	90 661	40,0	4 200
Dél-Alföld	213 724	94 846	435 150	44,4	4 588
Mindösszesen	951 999	485 319	2 514 242	51,0	5 181

Forrás: NAK-felmérés alapján NAIK AKI Agrárstatisztikai Osztály

KAL02 Tavaszi búza

Területi egység	Tervezett munka hektár	2019. július 16-i állapot			
		Elvégzett munka hektár	Betakarított termés tonna	Elvégzett munka a tervezett %-ában	Termésátlag kg/hektár
Pest, Budapest	292	40	124	13,7	3 100
Közép-Magyarország	292	40	124	13,7	3 100
Fejér	139	75	336	54,0	4 480
Komárom-Esztergom	187	180	684	96,3	3 800
Veszprém
Közép-Dunántúl	326	255	1 020	78,2	4 000
Győr-Moson-Sopron	568	320	1 536	56,3	4 800
Vas	761	85	417	11,2	4 906
Zala	558			0,0	
Nyugat-Dunántúl	1 887	405	1 953	21,5	4 822
Baranya	197			0,0	
Somogy	235	235	1 058	100,0	4 502
Tolna	92	40	192	43,5	4 800
Dél-Dunántúl	523	275	1 250	52,6	4 545
Borsod-Abaúj-Zemplén	500	50	180	10,0	3 600
Heves	288			0,0	
Nógrád	235			0,0	
Észak-Magyarország	1 023	50	180	4,9	3 600
Hajdú-Bihar	64	32	160	50,0	5 000
Jász-Nagykun-Szolnok	195			0,0	
Szabolcs-Szatmár-Bereg	66	29	109	43,9	3 759
Észak-Alföld	326	61	269	18,7	4 410
Bács-Kiskun	312			0,0	
Békés	281	110	484	39,1	4 400
Csongrád	195	48	216	24,6	4 500
Dél-Alföld	788	158	700	20,1	4 430
Mindösszesen	5 164	1 244	5 496	24,1	4 418

Forrás: NAK-felmérés alapján NAIK AKI Agrárstatisztikai Osztály

KAL04–05 Durumbúza

Területi egység	Tervezett munka hektár	2019. július 16-i állapot			Termésátlag kg/hektár
		Elvégzett munka hektár	Betakarított termés tonna	Elvégzett munka a tervezett %-ában	
Pest, Budapest	3 010	2 710	8 562	90,0	3 159
Közép-Magyarország	3 010	2 710	8 562	90,0	3 159
Fejér	3 437	820	3 965	23,9	4 835
Komárom-Esztergom	271	230	1 150	84,9	5 000
Veszprém
Közép-Dunántúl	3 708	1 050	5 115	28,3	4 871
Győr-Moson-Sopron	4 043	4 043	20 619	100,0	5 100
Vas	722	545	2 725	75,5	5 000
Zala	20			0,0	
Nyugat-Dunántúl	4 785	4 588	23 344	95,9	5 088
Baranya	356	52	215	14,6	4 135
Somogy	2 180	1 600	8 960	73,4	5 600
Tolna	878	419	2 134	47,7	5 093
Dél-Dunántúl	3 413	2 071	11 309	60,7	5 461
Borsod-Abaúj-Zemplén	250	250	1 050	100,0	4 200
Heves	967			0,0	
Nógrád	501			0,0	
Észak-Magyarország	1 717	250	1 050	14,6	4 200
Hajdú-Bihar	1	0		0,0	
Jász-Nagykun-Szolnok	5 982	1 775	8 190	29,7	4 614
Szabolcs-Szatmár-Bereg	58	12	58	20,7	4 833
Észak-Alföld	6 041	1 787	8 248	29,6	4 616
Bács-Kiskun	6 229	6 150	25 890	98,7	4 210
Békés	3 828	3 060	13 770	79,9	4 500
Csongrád	5 135	3 423	13 692	66,7	4 000
Dél-Alföld	15 192	12 633	53 352	83,2	4 223
Mindösszesen	37 865	25 089	110 980	66,3	4 423

Forrás: NAK-felmérés alapján NAIK AKI Agrárstatisztikai Osztály

KAL15 Rozs

Területi egység	Tervezett munka hektár	2019. július 16-i állapot			
		Elvégzett munka hektár	Betakarított termés tonna	Elvégzett munka a tervezett %-ában	Termésátlag kg/hektár
Pest, Budapest	3 524	110	187	3,1	1 700
Közép-Magyarország	3 524	110	187	3,1	1 700
Fejér	864	225	1 022	26,0	4 542
Komárom-Esztergom	845			0,0	
Veszprém	1 015	620	2 046	61,1	3 300
Közép-Dunántúl	2 724	845	3 068	31,0	3 631
Győr-Moson-Sopron	2 789	2 789	13 806	100,0	4 950
Vas	1 082	75	300	6,9	4 000
Zala	426			0,0	
--Nyugat-Dunántúl	4 298	2 864	14 106	66,6	4 925
Baranya	601	80	360	13,3	4 500
Somogy	1 153	1 153	4 612	100,0	4 000
Tolna	143	40		28,0	0
Dél-Dunántúl	1 897	1 273	4 972	67,1	3 906
Borsod-Abaúj-Zemplén	747	370	925	49,5	2 500
Heves	146	0	0	0,0	
Nógrád	684	42	120	6,1	2 857
Észak-Magyarország	1 576	412	1 045	26,1	2 536
Hajdú-Bihar	1 473	516	1 486	35,0	2 880
Jász-Nagykun-Szolnok	1 399	115	380	8,2	3 304
Szabolcs-Szatmár-Bereg	3 259	1 108	2 949	34,0	2 662
Észak-Alföld	6 131	1 739	4 815	28,4	2 769
Bács-Kiskun	7 254	1 710	3 778	23,6	2 209
Békés	364	0	0	0,0	
Csongrád	2 478	545	1 581	22,0	2 901
Dél-Alföld	10 097	2 255	5 359	22,3	2 376
Mindösszesen	30 248	9 498	33 552	31,4	3 533

Forrás: NAK-felmérés alapján NAIK AKI Agrárstatisztikai Osztály

KAL17–18 Árpa

Területi egység	Tervezett munka hektár	2019. július 16-i állapot			
		Elvégzett munka hektár	Betakarított termés tonna	Elvégzett munka a tervezett %-ában	Termésátlag kg/hektár
Pest, Budapest	10 856	10 513	45 326	96,8	4 311
Közép-Magyarország	10 856	10 513	45 326	96,8	4 311
Fejér	14 312	12 965	76 371	90,6	5 891
Komárom-Esztergom	5 449	4 740	27 492	87,0	5 800
Veszprém	9 145	7 376	35 894	80,7	4 866
Közép-Dunántúl	28 907	25 081	139 757	86,8	5 572
Győr-Moson-Sopron	21 250	20 706	114 570	97,4	5 533
Vas	14 312	10 977	69 537	76,7	6 335
Zala	6 216	5 525	32 100	88,9	5 810
Nyugat-Dunántúl	41 777	37 208	216 207	89,1	5 811
Baranya	10 837	10 625	63 495	98,0	5 976
Somogy	11 047	11 047	64 028	100,0	5 796
Tolna	12 227	12 048	77 536	98,5	6 436
Dél-Dunántúl	34 111	33 720	205 059	98,9	6 081
Borsod-Abaúj-Zemplén	11 210	10 070	56 886	89,8	5 649
Heves	9 701	9 646	56 313	99,4	5 838
Nógrád	1 502	1 196	5 525	79,6	4 620
Észak-Magyarország	22 415	20 912	118 724	93,3	5 677
Hajdú-Bihar	9 169	8 666	46 616	94,5	5 379
Jász-Nagykun-Szolnok	27 115	26 862	140 585	99,1	5 234
Szabolcs-Szatmár-Bereg	1 545	1 471	5 841	95,2	3 971
Észak-Alföld	37 830	36 999	193 042	97,8	5 217
Bács-Kiskun	25 662	25 464	129 772	99,2	5 096
Békés	22 847	20 680	93 060	90,5	4 500
Csongrád	17 900	15 754	86 551	88,0	5 494
Dél-Alföld	66 410	61 898	309 383	93,2	4 998
Mindösszesen	242 304	226 331	1 227 498	93,4	5 423

Forrás: NAK-felmérés alapján NAIK AKI Agrárstatisztikai Osztály

KAL17 Őszi árpa

Területi egység	Tervezett munka hektár	2019. július 16-i állapot			
		Elvégzett munka hektár	Betakarított termés tonna	Elvégzett munka a tervezett %-ában	Termésátlag kg/hektár
Pest, Budapest	10 341	10 341	44 466	100,0	4 300
Közép-Magyarország	10 341	10 341	44 466	100,0	4 300
Fejér	12 471	12 471	74 611	100,0	5 983
Komárom-Esztergom	4 757	4 740	27 492	99,6	5 800
Veszprém	7 336	6 237	32 111	85,0	5 148
Közép-Dunántúl	24 565	23 448	134 214	95,5	5 724
Győr-Moson-Sopron	16 606	16 606	97 145	100,0	5 850
Vas	10 500	10 500	67 200	100,0	6 400
Zala	5 525	5 525	32 100	100,0	5 810
Nyugat-Dunántúl	32 630	32 631	196 445	100,0	6 020
Baranya	10 393	10 393	62 358	100,0	6 000
Somogy	9 920	9 920	59 520	100,0	6 000
Tolna	11 483	11 483	75 191	100,0	6 548
Dél-Dunántúl	31 796	31 796	197 069	100,0	6 198
Borsod-Abaúj-Zemplén	9 800	9 800	55 860	100,0	5 700
Heves	9 331	9 331	55 053	100,0	5 900
Nógrád	1 172	1 172	5 455	100,0	4 654
Észak-Magyarország	20 304	20 303	116 368	100,0	5 732
Hajdú-Bihar	8 507	8 507	46 023	100,0	5 410
Jász-Nagykun-Szolnok	26 192	26 192	137 659	100,0	5 256
Szabolcs-Szatmár-Bereg	1 159	1 159	4 670	100,0	4 029
Észak-Alföld	35 859	35 858	188 352	100,0	5 253
Bács-Kiskun	25 254	25 254	129 047	100,0	5 110
Békés	20 891	20 680	93 060	99,0	4 500
Csongrád	16 681	15 680	86 240	94,0	5 500
Dél-Alföld	62 827	61 614	308 347	98,1	5 004
Mindösszesen	218 321	215 991	1 185 261	98,9	5 488

Forrás: NAK-felmérés alapján NAIK AKI Agrárstatisztikai Osztály

KAL18 Tavaszai árpa

Területi egység	Tervezett munka hektár	2019. július 16-i állapot			
		Elvégzett munka hektár	Betakarított termés tonna	Elvégzett munka a tervezett %-ában	Termésátlag kg/hektár
Pest, Budapest	515	172	860	33,4	5 000
Közép-Magyarország	515	172	860	33,4	5 000
Fejér	1 841	494	1 760	26,8	3 563
Komárom-Esztergom	692			0,0	
Veszprém	1 809	1 139	3 783	63,0	3 321
Közép-Dunántúl	4 342	1 633	5 543	37,6	3 394
Győr-Moson-Sopron	4 644	4 100	17 425	88,3	4 250
Vas	3 812	477	2 337	12,5	4 899
Zala	691			0,0	
Nyugat-Dunántúl	9 147	4 577	19 762	50,0	4 318
Baranya	444	232	1 137	52,3	4 901
Somogy	1 127	1 127	4 508	100,0	4 000
Tolna	744	565	2 345	75,9	4 150
Dél-Dunántúl	2 315	1 924	7 990	83,1	4 153
Borsod-Abaúj-Zemplén	1 410	270	1 026	19,1	3 800
Heves	370	315	1 260	85,1	4 000
Nógrád	330	24	70	7,3	2 917
Észak-Magyarország	2 111	609	2 356	28,8	3 869
Hajdú-Bihar	662	159	593	24,0	3 730
Jász-Nagykun-Szolnok	923	670	2 926	72,6	4 367
Szabolcs-Szatmár-Bereg	386	312	1 171	80,8	3 753
Észak-Alföld	1 971	1 141	4 690	57,9	4 110
Bács-Kiskun	408	210	725	51,5	3 452
Békés	1 956			0,0	
Csongrád	1 219	74	311	6,1	4 203
Dél-Alföld	3 583	284	1 036	7,9	3 648
Mindösszesen	23 983	10 340	42 237	43,1	4 085

Forrás: NAK-felmérés alapján NAIK AKI Agrárstatisztikai Osztály

KAL26–27 Triticálé

Területi egység	Tervezett munka hektár	2019. július 16-i állapot			
		Elvégzett munka hektár	Betakarított termés tonna	Elvégzett munka a tervezett %-ában	Termésátlag kg/hektár
Pest, Budapest	8 535	3 529	10 587	41,3	3 000
Közép-Magyarország	8 535	3 529	10 587	41,3	3 000
Fejér	1 512	44	215	2,9	4 886
Komárom-Esztergom	2 289	120	540	5,2	4 500
Veszprém	4 151	288	1 062	6,9	3 688
Közép-Dunántúl	7 952	452	1 817	5,7	4 020
Győr-Moson-Sopron	1 993	950	4 893	47,7	5 151
Vas	2 107	215	1 054	10,2	4 902
Zala	1 234			0,0	
Nyugat-Dunántúl	5 333	1 165	5 947	21,8	5 105
Baranya	1 349	300	1 230	22,2	4 100
Somogy	5 885	2 460	12 300	41,8	5 000
Tolna	1 574	360	1 836	22,9	5 100
Dél-Dunántúl	8 809	3 120	15 366	35,4	4 925
Borsod-Abaúj-Zemplén	2 770	300	1 740	10,8	5 800
Heves	1 575	40	164	2,5	4 100
Nógrád	1 692	270	1 176	16,0	4 356
Észak-Magyarország	6 038	610	3 080	10,1	5 049
Hajdú-Bihar	5 095	2 547	11 436	50,0	4 490
Jász-Nagykun-Szolnok	5 961	3 389	14 890	56,9	4 394
Szabolcs-Szatmár-Bereg	10 153	4 061	15 757	40,0	3 880
Észak-Alföld	21 209	9 997	42 083	47,1	4 210
Bács-Kiskun	15 880	7 790	21 865	49,1	2 807
Békés	4 307	650	2 730	15,1	4 200
Csongrád	5 740	1 665	6 494	29,0	3 900
Dél-Alföld	25 927	10 105	31 089	39,0	3 077
Mindösszesen	83 803	28 978	109 969	34,6	3 795

Forrás: NAK-felmérés alapján NAIK AKI Agrárstatisztikai Osztály

KAL19 Zab

Területi egység	Tervezett munka hektár	2019. július 16-i állapot			
		Elvégzett munka hektár	Betakarított termés tonna	Elvégzett munka a tervezett %-ában	Termésátlag kg/hektár
Pest, Budapest	1 671	347	833	20,8	2 401
Közép-Magyarország	1 671	347	833	20,8	2 401
Fejér	637	71	236	11,1	3 324
Komárom-Esztergom	519			0,0	
Veszprém	1 311	62	172	4,7	2 774
Közép-Dunántúl	2 467	133	408	5,4	3 068
Győr-Moson-Sopron	1 202			0,0	
Vas	568	0	0	0,0	
Zala	628			0,0	
Nyugat-Dunántúl	2 399	0	0	0,0	
Baranya	685	345	1 311	50,4	3 800
Somogy	1 633	0	0	0,0	
Tolna	419	0	0	0,0	
Dél-Dunántúl	2 737	345	1 311	12,6	3 800
Borsod-Abaúj-Zemplén	1 742	150	480	8,6	3 200
Heves	454	0	0	0,0	
Nógrád	586	22	114	3,8	5 182
Észak-Magyarország	2 782	172	594	6,2	3 453
Hajdú-Bihar	1 127	165	413	14,6	2 503
Jász-Nagykun-Szolnok	1 583	753	2 462	47,6	3 270
Szabolcs-Szatmár-Bereg	1 368	150	442	11,0	2 947
Észak-Alföld	4 078	1 068	3 317	26,2	3 106
Bács-Kiskun	1 881	263	510	14,0	1 939
Békés	1 450	0	0	0,0	
Csongrád	1 191	155	450	13,0	2 903
Dél-Alföld	4 522	418	960	9,2	2 297
Mindösszesen	20 655	2 483	7 423	12,0	2 990

Forrás: NAK-felmérés alapján NAIK AKI Agrárstatisztikai Osztály

KAL32 Szemes cirok

Területi egység	Tervezett munka hektár	2019. július 16-i állapot			Termésátlag kg/hektár
		Elvégzett munka hektár	Betakarított termés tonna	Elvégzett munka a tervezett %-ában	
Pest, Budapest	745			0,0	
Közép-Magyarország	745			0,0	
Fejér	958			0,0	
Komárom-Esztergom	384			0,0	
Veszprém					
Közép-Dunántúl	1 342			0,0	
Győr-Moson-Sopron	962			0,0	
Vas	519			0,0	
Zala	398			0,0	
Nyugat-Dunántúl	1 879			0,0	
Baranya	296			0,0	
Somogy	1 173			0,0	
Tolna	344			0,0	
Dél-Dunántúl	1 813			0,0	
Borsod-Abaúj-Zemplén	1 812			0,0	
Heves	1 545			0,0	
Nógrád	305	110	187	36,1	1 700
Észak-Magyarország	3 662	110	187	3,0	1 700
Hajdú-Bihar	1 831			0,0	
Jász-Nagykun-Szolnok	2 622			0,0	
Szabolcs-Szatmár-Bereg	2 063			0,0	
Észak-Alföld	6 516			0,0	
Bács-Kiskun	2 408			0,0	
Békés	2 281			0,0	
Csongrád	3 357			0,0	
Dél-Alföld	8 046			0,0	
Mindösszesen	24 003	110	187	0,5	1 700

Forrás: NAK-felmérés alapján NAIK AKI Agrárstatisztikai Osztály

KAL38 Fénymag

Területi egység	Tervezett munka hektár	2019. július 16-i állapot			Termésátlag kg/hektár
		Elvégzett munka hektár	Betakarított termés tonna	Elvégzett munka a tervezett %-ában	
Pest, Budapest					
Közép-Magyarország					
Fejér					
Komárom-Esztergom	71			0,0	
Veszprém					
Közép-Dunántúl	71			0,0	
Győr-Moson-Sopron					
Vas					
Zala					
Nyugat-Dunántúl					
Baranya	1			0,0	
Somogy					
Tolna					
Dél-Dunántúl	1			0,0	
Borsod-Abaúj-Zemplén	11			0,0	
Heves	120	70	105	58,3	1 500
Nógrád	54			0,0	
Észak-Magyarország	185	70	105	37,8	1 500
Hajdú-Bihar					
Jász-Nagykun-Szolnok	938			0,0	
Szabolcs-Szatmár-Bereg					
Észak-Alföld	938			0,0	
Bács-Kiskun	39			0,0	
Békés	1 922			0,0	
Csongrád	7			0,0	
Dél-Alföld	1 968			0,0	
Mindösszesen	3 163	70	105	2,2	1 500

Forrás: NAK-felmérés alapján NAIK AKI Agrárstatisztikai Osztály

IND03 Őszi káposztarepce

Területi egység	Tervezett munka hektár	2019. július 16-i állapot			
		Elvégzett munka hektár	Betakarított termés tonna	Elvégzett munka a tervezett %-ában	Termésátlag kg/hektár
Pest, Budapest	15 990	8 524	27 277	53,3	3 200
Közép-Magyarország	15 990	8 524	27 277	53,3	3 200
Fejér	21 378	19 262	66 465	90,1	3 451
Komárom-Esztergom	4 231	3 940	11 820	93,1	3 000
Veszprém	9 374	5 567	14 988	59,4	2 692
Közép-Dunántúl	34 983	28 769	93 273	82,2	3 242
Győr-Moson-Sopron	22 281	21 500	54 825	96,5	2 550
Vas	26 580	18 135	63 473	68,2	3 500
Zala	15 611	12 080	39 381	77,4	3 260
Nyugat-Dunántúl	64 473	51 715	157 679	80,2	3 049
Baranya	19 484	14 546	48 002	74,7	3 300
Somogy	22 726	17 800	53 400	78,3	3 000
Tolna	16 363	11 470	39 411	70,1	3 436
Dél-Dunántúl	58 573	43 816	140 813	74,8	3 214
Borsod-Abaúj-Zemplén	18 870	8 600	23 220	45,6	2 700
Heves	12 075	11 780	35 340	97,6	3 000
Nógrád	5 369	1 980	5 406	36,9	2 730
Észak-Magyarország	36 314	22 360	63 966	61,6	2 861
Hajdú-Bihar	6 730	6 050	18 755	89,9	3 100
Jász-Nagykun-Szolnok	20 151	18 376	45 550	91,2	2 479
Szabolcs-Szatmár-Bereg	4 013	4 013	10 109	100,0	2 519
Észak-Alföld	30 894	28 439	74 414	92,1	2 617
Bács-Kiskun	33 525	31 850	87 558	95,0	2 749
Békés	13 242	11 920	27 416	90,0	2 300
Csongrád	8 446	8 340	17 514	98,7	2 100
Dél-Alföld	55 213	52 110	132 488	94,4	2 542
Mindösszesen	296 440	235 733	689 910	79,5	2 927

Forrás: NAK-felmérés alapján NAIK AKI Agrárstatisztikai Osztály

PIL06 Tavaszi takarmányborsó összesen

Területi egység	Tervezett munka hektár	2019. július 16-i állapot			
		Elvégzett munka hektár	Betakarított termés tonna	Elvégzett munka a tervezett %-ában	Termésátlag kg/hektár
Pest, Budapest	434	434	1 245	100,0	2 869
Közép-Magyarország	434	434	1 245	100,0	2 869
Fejér	295	277	874	93,9	3 155
Komárom-Esztergom	8	8	20	100,0	2 500
Veszprém	94	0,0	...
Közép-Dunántúl	397	285	894	71,8	3 137
Győr-Moson-Sopron	130	130	286	100,0	2 200
Vas	7	7	16	100,0	2 286
Zala	72	56	168	77,8	3 000
Nyugat-Dunántúl	209	193	470	92,3	2 435
Baranya	294	260	754	88,4	2 900
Somogy	31	31	87	100,0	2 806
Tolna	161	161	537	100,0	3 335
Dél-Dunántúl	486	452	1 378	93,0	3 049
Borsod-Abaúj-Zemplén	278	230	736	82,7	3 200
Heves	162	162	413	100,0	2 549
Nógrád	69	69	138	100,0	2 000
Észak-Magyarország	509	461	1 287	90,6	2 792
Hajdú-Bihar	163	163	357	100,0	2 190
Jász-Nagykun-Szolnok	495	495	1 245	100,0	2 515
Szabolcs-Szatmár-Bereg	338	338	934	100,0	2 763
Észak-Alföld	996	996	2 536	100,0	2 546
Bács-Kiskun	157	157	259	100,0	1 650
Békés	371	350	735	94,3	2 100
Csongrád	291	90	207	30,9	2 300
Dél-Alföld	818	597	1 201	73,0	2 012
Mindösszesen	3 849	3 418	9 011	88,8	2 636

Forrás: NAK-felmérés alapján NAIK AKI Agrárstatisztikai Osztály

FOR01–06 Lucernaszéna

Területi egység	2019. július 16-i állapot
	Betakarított termés tonna
Pest, Budapest	83 986
Közép-Magyarország	83 986
Fejér	10 800
Komárom-Esztergom	21 340
Veszprém	33 334
Közép-Dunántúl	65 474
Győr-Moson-Sopron	31 200
Vas	14 120
Zala	85 750
Nyugat-Dunántúl	131 070
Baranya	8 012
Somogy	36 025
Tolna	17 400
Dél-Dunántúl	61 437
Borsod-Abaúj-Zemplén	61 200
Heves	4 800
Nógrád	30 744
Észak-Magyarország	96 744
Hajdú-Bihar	171 360
Jász-Nagykun-Szolnok	14 850
Szabolcs-Szatmár-Bereg	44 100
Észak-Alföld	230 310
Bács-Kiskun	77 100
Békés	82 150
Csongrád	24 575
Dél-Alföld	183 825
Mindösszesen	852 846

Forrás: NAK-felmérés alapján NAIK AKI Agrárstatisztikai Osztály

KAL33 Silócirok

Területi egység	Tervezett munka hektár	2019. július 16-i állapot			Termésátlag kg/hektár
		Elvégzett munka hektár	Betakarított termés tonna	Elvégzett munka a tervezett %-ában	
Pest, Budapest	593			0,0	
Közép-Magyarország	593			0,0	
Fejér	421			0,0	
Komárom-Esztergom	160			0,0	
Veszprém	817				
Közép-Dunántúl	1398			0,0	
Győr-Moson-Sopron	582			0,0	
Vas	841			0,0	
Zala	301			0,0	
Nyugat-Dunántúl	1 724			0,0	
Baranya	167			0,0	
Somogy	445			0,0	
Tolna	144			0,0	
Dél-Dunántúl	755			0,0	
Borsod-Abaúj-Zemplén	195			0,0	
Heves	75			0,0	
Nógrád	86			0,0	
Észak-Magyarország	356			0,0	
Hajdú-Bihar	512			0,0	
Jász-Nagykun-Szolnok	405			0,0	
Szabolcs-Szatmár-Bereg	275			0,0	
Észak-Alföld	1 191			0,0	
Bács-Kiskun	616			0,0	
Békés	300			0,0	
Csongrád	604			0,0	
Dél-Alföld	1 521			0,0	
Mindösszesen	7 539			0,0	

Forrás: NAK-felmérés alapján NAIK AKI Agrárstatisztikai Osztály

KAL23 Csemegekukorica

Területi egység	Tervezett munka hektár	2019. július 16-i állapot			Termésátlag kg/hektár
		Elvégzett munka hektár	Betakarított termés tonna	Elvégzett munka a tervezett %-ában	
Pest, Budapest	400	110	2 002	27,5	18 200
Közép-Magyarország	400	110	2 002	27,5	18 200
Fejér	124			0,0	
Komárom-Esztergom	104			0,0	
Veszprém	34			0,0	
Közép-Dunántúl	263			0,0	
Győr-Moson-Sopron	167			0,0	
Vas	14			0,0	
Zala	42			0,0	
Nyugat-Dunántúl	223			0,0	
Baranya	20	1	11	5,0	11 000
Somogy	211	89	979	42,2	11 000
Tolna	177			0,0	
Dél-Dunántúl	408	90	990	22,1	11 000
Borsod-Abaúj-Zemplén	797	330	3 960	41,4	12 000
Heves	32	5	50	15,6	10 000
Nógrád	10			0,0	
Észak-Magyarország	839	335	4 010	39,9	11 970
Hajdú-Bihar	12 346			0,0	
Jász-Nagykun-Szolnok	2 422	1	17	0,0	17 000
Szabolcs-Szatmár-Bereg	4 113	185	3 052	4,5	16 497
Észak-Alföld	18 882	186	3 070	1,0	16 505
Bács-Kiskun	2 548	153	2 235	6,0	14 608
Békés	2 847			0,0	
Csongrád	2 036	529	10 576	26,0	19 992
Dél-Alföld	7 432	682	12 811	9,2	18 784
Mindösszesen	28 447	1 403	22 882	4,9	16 309

Forrás: NAK-felmérés alapján NAIK AKI Agrárstatisztikai Osztály

PIL07 Zöldborsó

Területi egység	Tervezett munka hektár	2019. július 16-i állapot			
		Elvégzett munka hektár	Betakarított termés tonna	Elvégzett munka a tervezett %-ában	Termésátlag kg/hektár
Pest, Budapest	583	583	2 857	100,0	4 901
Közép-Magyarország	583	583	2 857	100,0	4 901
Fejér	2 636	160	1 020	6,1	6 375
Komárom-Esztergom	27	27	175	100,0	6 481
Veszprém	120	120	360	100,0	3 000
Közép-Dunántúl	2 783	307	1 555	11,0	5 065
Győr-Moson-Sopron	209	40	280	19,1	7 000
Vas	5	5	17	100,0	3 400
Zala	3	3	14	100,0	4 667
Nyugat-Dunántúl	217	48	311	22,1	6 479
Baranya	148	148	503	100,0	3 399
Somogy	241	241	844	100,0	3 502
Tolna	466	405	2 066	86,9	5 101
Dél-Dunántúl	854	794	3 413	93,0	4 298
Borsod-Abaúj-Zemplén	218	218	1 744	100,0	8 000
Heves	284	284	725	100,0	2 553
Nógrád	145	145	314	100,0	2 166
Észak-Magyarország	647	647	2 783	100,0	4 301
Hajdú-Bihar	4 660	4 660	20 038	100,0	4 300
Jász-Nagykun-Szolnok	1 237	601	2 183	48,6	3 632
Szabolcs-Szatmár-Bereg	1 816	1 779	7 472	98,0	4 200
Észak-Alföld	7 714	7 040	29 692	91,3	4 218
Bács-Kiskun	1 524	1 524	5 025	100,0	3 297
Békés	3 150	3 150	13 860	100,0	4 400
Csongrád	1 954	1 954	6 253	100,0	3 200
Dél-Alföld	6 628	6 628	25 138	100,0	3 793
Mindösszesen	19 427	16 047	65 749	82,6	4 097

Forrás: NAK-felmérés alapján NAIK AKI Agrárstatisztikai Osztály

PIL13 Zöldbab

Területi egység	Tervezett munka hektár	2019. július 16-i állapot			
		Elvégzett munka hektár	Betakarított termés tonna	Elvégzett munka a tervezett %-ában	Termésátlag kg/hektár
Pest, Budapest	12	12	60	100,0	5 000
Közép-Magyarország	12	12	60	100,0	5 000
Fejér	1			0,0	
Komárom-Esztergom					
Veszprém					
Közép-Dunántúl	1			0,0	
Győr-Moson-Sopron					
Vas					
Zala	1			0,0	
Nyugat-Dunántúl	1			0,0	
Baranya					
Somogy					
Tolna	1	1	3	100,0	3 000
Dél-Dunántúl	1	1	3	100,0	3 000
Borsod-Abaúj-Zemplén					
Heves					
Nógrád					
Észak-Magyarország					
Hajdú-Bihar	409	195	2 376	47,7	12 185
Jász-Nagykun-Szolnok	244			0,0	
Szabolcs-Szatmár-Bereg	48	11	66	22,9	6 000
Észak-Alföld	701	206	2 442	29,4	11 854
Bács-Kiskun	3	3	8	100,0	2 667
Békés	250	100	1 200	40,0	12 000
Csongrád	102	81	405	79,4	5 000
Dél-Alföld	355	184	1 612	51,8	8 761
Mindösszesen	1 071	403	4 118	37,6	10 218

Forrás: NAK-felmérés alapján NAIK AKI Agrárstatisztikai Osztály

VEG12–13 Fokhagyma

Területi egység	Tervezett munka hektár	2019. július 16-i állapot			Termésátlag kg/hektár
		Elvégzett munka hektár	Betakarított termés tonna	Elvégzett munka a tervezett %-ában	
Pest, Budapest	3			0,0	
Közép-Magyarország	3			0,0	
Fejér	3		2	0,0	
Komárom-Esztergom					
Veszprém					
Közép-Dunántúl	3		2	0,0	
Győr-Moson-Sopron	5	3	18	60,0	6 000
Vas					
Zala					
Nyugat-Dunántúl	5	3	18	60,0	6 000
Baranya	1			0,0	
Somogy	2	2	36	100,0	18 000
Tolna	2			0,0	
Dél-Dunántúl	5	2	36	40,0	18 000
Borsod-Abaúj-Zemplén					
Heves	4			0,0	
Nógrád					
Észak-Magyarország	4			0,0	
Hajdú-Bihar	4			0,0	
Jász-Nagykun-Szolnok	20			0,0	
Szabolcs-Szatmár-Bereg	4	1	12	25,0	12 000
Észak-Alföld	28	1	12	3,6	12 000
Bács-Kiskun	33	33	495	100,0	15 000
Békés	50	50	550	100,0	11 000
Csongrád	809	809	4 854	100,0	6 000
Dél-Alföld	893	892	5 899	99,9	6 613
Mindösszesen	941	898	5 967	95,4	6 645

Forrás: NAK-felmérés alapján NAIK AKI Agrárstatisztikai Osztály

BUR01 Burgonya

Területi egység	Tervezett munka hektár	2019. július 16-i állapot			
		Elvégzett munka hektár	Betakarított termés tonna	Elvégzett munka a tervezett %-ában	Termésátlag kg/hektár
Pest, Budapest	1 156	210	2 079	18,2	9 900
Közép-Magyarország	1 156	210	2 079	18,2	9 900
Fejér	80	2	12	2,5	6 000
Komárom-Esztergom	296			0,0	
Veszprém	224			0,0	
Közép-Dunántúl	600	2	12	0,3	6 000
Győr-Moson-Sopron	316	15	375	4,7	25 000
Vas	100			0,0	
Zala	100			0,0	
Nyugat-Dunántúl	516	15	375	2,9	25 000
Baranya	35	4	60	11,4	15 000
Somogy	144	95	2 090	66,0	22 000
Tolna	53	4	60	7,5	15 000
Dél-Dunántúl	231	103	2 210	44,6	21 456
Borsod-Abaúj-Zemplén	139	80	1 440	57,6	18 000
Heves	38			0,0	
Nógrád	45			0,0	
Észak-Magyarország	222	80	1 440	36,0	18 000
Hajdú-Bihar	244	30	750	12,3	25 000
Jász-Nagykun-Szolnok	74	4	92	5,4	23 000
Szabolcs-Szatmár-Bereg	1 078	18	455	1,7	25 278
Észak-Alföld	1 395	52	1 297	3,7	24 942
Bács-Kiskun	1 333	112	3 216	8,4	28 714
Békés	84	84	4 032	100,0	48 000
Csongrád	2 204	2 204	66 120	100,0	30 000
Dél-Alföld	3 622	2 400	73 368	66,3	30 570
Mindösszesen	7 743	2 861	80 781	36,9	28 235

Forrás: NAK-felmérés alapján NAIK AKI Agrárstatisztikai Osztály

FRU 01, 02 görögdinnye és tökre oltott görögdinnye

Területi egység	Tervezett munka hektár	2019. július 16-i állapot			
		Elvégzett munka hektár	Betakarított termés tonna	Elvégzett munka a tervezett %-ában	Termésátlag kg/hektár
Pest, Budapest	25	3	98	12,0	32 667
Közép-Magyarország	25	3	98	12,0	32 667
Fejér	147	27	540	18,4	20 000
Komárom-Esztergom					
Veszprém	12			0,0	
Közép-Dunántúl	159	27	540	17,0	20 000
Győr-Moson-Sopron	21			0,0	
Vas					
Zala	1			0,0	
Nyugat-Dunántúl	22			0,0	
Baranya	116			0,0	
Somogy	67			0,0	
Tolna	158	38	206	24,1	5 421
Dél-Dunántúl	341	38	206	11,1	5 421
Borsod-Abaúj-Zemplén	20			0,0	
Heves	231	20	600	8,7	30 000
Nógrád	1			0,0	
Észak-Magyarország	252	20	600	7,9	30 000
Hajdú-Bihar	311	12	360	3,9	30 000
Jász-Nagykun-Szolnok	100	2	5	2,0	2 500
Szabolcs-Szatmár-Bereg	1 914			0,0	
Észak-Alföld	2 325	14	365	0,6	26 071
Bács-Kiskun	155			0,0	
Békés	1 480	520	28 600	35,1	55 000
Csongrád	26	6	348	23,1	58 000
Dél-Alföld	1 661	526	28 948	31,7	55 034
Mindösszesen	4 784	628	30 756	13,1	48 975

Forrás: NAK-felmérés alapján NAIK AKI Agrárstatisztikai Osztály

FRU02 Földieper (szamóca)

Területi egység	Tervezett munka hektár	2019. július 16-i állapot			
		Elvégzett munka hektár	Betakarított termés tonna	Elvégzett munka a tervezett %-ában	Termésátlag kg/hektár
Pest, Budapest	126	126	1 260	100,0	10 000
Közép-Magyarország	126	126	1 260	100,0	10 000
Fejér	8			0,0	
Komárom-Esztergom	8	8	24	100,0	3 000
Veszprém	7	7	4	100,0	571
Közép-Dunántúl	22	15	28	68,2	1 867
Győr-Moson-Sopron	65	65	260	100,0	4 000
Vas	16	16	144	100,0	9 000
Zala	11	11	63	100,0	5 727
Nyugat-Dunántúl	92	92	467	100,0	5 076
Baranya	14	14	94	100,0	6 714
Somogy	47	47	94	100,0	2 000
Tolna	11	11	242	100,0	22 000
Dél-Dunántúl	72	72	430	100,0	5 972
Borsod-Abaúj-Zemplén	1	1	4	100,0	4 000
Heves	29	29	140	100,0	4 828
Nógrád	8	8	37	100,0	4 625
Észak-Magyarország	38	38	181	100,0	4 763
Hajdú-Bihar	6	6	36	100,0	6 000
Jász-Nagykun-Szolnok	21	17	290	81,0	17 059
Szabolcs-Szatmár-Bereg	53	53	511	100,0	9 642
Észak-Alföld	81	76	837	93,8	11 013
Bács-Kiskun	148	148	444	100,0	3 000
Békés	7	7	56	100,0	8 000
Csongrád	52	52	760	100,0	14 615
Dél-Alföld	207	207	1 260	100,0	6 087
Mindösszesen	637	626	4 462	98,3	7 128

Forrás: NAK-felmérés alapján NAIK AKI Agrárstatisztikai Osztály

ULT04 Kajsziparack

Területi egység	Tervezett munka hektár	2019. július 16-i állapot			
		Elvégzett munka hektár	Betakarított termés tonna	Elvégzett munka a tervezett %-ában	Termésátlag kg/hektár
Pest, Budapest	624	310	1 738	49,7	5 606
Közép-Magyarország	624	310	1 738	49,7	5 606
Fejér	502	318	2 558	63,3	8 044
Komárom-Esztergom	19	10	188	52,6	18 800
Veszprém	154	1	10	0,6	10 000
Közép-Dunántúl	674	329	2 756	48,8	8 377
Győr-Moson-Sopron	144	75	943	52,1	12 573
Vas	35	26	74	74,3	2 846
Zala	178	96	1 571	53,9	16 365
Nyugat-Dunántúl	356	197	2 588	55,3	13 137
Baranya	171	86	206	50,3	2 395
Somogy	309	218	4 322	70,6	19 826
Tolna	532	203	1 690	38,2	8 325
Dél-Dunántúl	1 012	507	6 218	50,1	12 264
Borsod-Abaúj-Zemplén	1 431	800	3 042	55,9	3 803
Heves	291	205	1 649	70,4	8 044
Nógrád	9	9	28	100,0	3 111
Észak-Magyarország	1 731	1 014	4 719	58,6	4 654
Hajdú-Bihar	16	14	125	87,5	8 929
Jász-Nagykun-Szolnok	61	9	50	14,8	5 556
Szabolcs-Szatmár-Bereg	93	14	33	15,1	2 357
Észak-Alföld	171	37	208	21,6	5 622
Bács-Kiskun	987	752	2 728	76,2	3 628
Békés	33	33	346	100,0	10 485
Csongrád	77	60	292	77,9	4 867
Dél-Alföld	1 097	845	3 366	77,0	3 983
Mindösszesen	5 665	3 239	21 594	57,2	6 667

Forrás: NAK-felmérés alapján NAIK AKI Agrárstatisztikai Osztály

ULT03 Őszibarack

Területi egység	Tervezett munka hektár	2019. július 16-i állapot			
		Elvégzett munka hektár	Betakarított termés tonna	Elvégzett munka a tervezett %-ában	Termésátlag kg/hektár
Pest, Budapest	425	35	183	8,2	5 229
Közép-Magyarország	425	35	183	8,2	5 229
Fejér	167	62	284	37,1	4 581
Komárom-Esztergom	11			0,0	
Veszprém	12			0,0	
Közép-Dunántúl	190	62	284	32,6	4 581
Győr-Moson-Sopron	13			0,0	
Vas					
Zala	4			0,0	
Nyugat-Dunántúl	17			0,0	
Baranya	61	4	20	6,6	5 000
Somogy	147	47	306	32,0	6 511
Tolna	56	5	50	8,9	10 000
Dél-Dunántúl	264	56	376	21,2	6 714
Borsod-Abaúj-Zemplén	34	16	200	47,1	12 500
Heves	173	30	150	17,3	5 000
Nógrád					
Észak-Magyarország	207	46	350	22,2	7 609
Hajdú-Bihar	36	10	55	27,8	5 500
Jász-Nagykun-Szolnok	25	14	69	56,0	4 929
Szabolcs-Szatmár-Bereg	173	26	130	15,0	5 000
Észak-Alföld	234	50	254	21,4	5 080
Bács-Kiskun	367			0,0	
Békés	8	3	14	37,5	4 667
Csongrád	1 307	700	7 000	53,6	10 000
Dél-Alföld	1 682	703	7 014	41,8	9 977
Mindösszesen	3 019	952	8 461	31,5	8 888

Forrás: NAK-felmérés alapján NAIK AKI Agrárstatisztikai Osztály

ULT16 Meggy

Területi egység	Tervezett munka hektár	2019. július 16-i állapot			
		Elvégzett munka hektár	Betakarított termés tonna	Elvégzett munka a tervezett %-ában	Termésátlag kg/hektár
Pest, Budapest	2 118	1 870	9 094	88,3	4 863
Közép-Magyarország	2 118	1 870	9 094	88,3	4 863
Fejér	979	931	5 145	95,1	5 526
Komárom-Esztergom	7	7	16	100,0	2 286
Veszprém	341	32	296	9,4	9 250
Közép-Dunántúl	1 327	970	5 457	73,1	5 626
Győr-Moson-Sopron	664	664	6 839	100,0	10 300
Vas	102	102	442	100,0	4 333
Zala	140	140	1 496	100,0	10 686
Nyugat-Dunántúl	906	906	8 777	100,0	9 688
Baranya	86	75	387	87,2	5 160
Somogy	183	183	1 026	100,0	5 607
Tolna	135	118	685	87,4	5 805
Dél-Dunántúl	404	376	2 098	93,1	5 580
Borsod-Abaúj-Zemplén	480	480	2 472	100,0	5 150
Heves	1 368	812	6 782	59,4	8 352
Nógrád	204	175	512	85,8	2 926
Észak-Magyarország	2 052	1 467	9 766	71,5	6 657
Hajdú-Bihar	528	528	4 197	100,0	7 949
Jász-Nagykun-Szolnok	316	213	733	67,4	3 441
Szabolcs-Szatmár-Bereg	4 689	4 642	19 933	99,0	4 294
Észak-Alföld	5 533	5 383	24 863	97,3	4 619
Bács-Kiskun	1 629	1 629	6 286	100,0	3 859
Békés	216	216	2 239	100,0	10 366
Csongrád	156	156	654	100,0	4 192
Dél-Alföld	2 001	2 001	9 179	100,0	4 587
Mindösszesen	14 342	12 973	69 234	90,5	5 337

Forrás: NAK-felmérés alapján NAIK AKI Agrárstatisztikai Osztály

ULT17 Cseresznye

Területi egység	Tervezett munka hektár	2019. július 16-i állapot			
		Elvégzett munka hektár	Betakarított termés tonna	Elvégzett munka a tervezett %-ában	Termésátlag kg/hektár
Pest, Budapest	584	584	2 845	100,0	4 872
Közép-Magyarország	584	584	2 845	100,0	4 872
Fejér	159	159	1 042	100,0	6 553
Komárom-Esztergom	8	8	32	100,0	4 000
Veszprém	29	29	203	100,0	7 000
Közép-Dunántúl	196	196	1 277	100,0	6 515
Győr-Moson-Sopron	99	99	743	100,0	7 505
Vas	17	17	88	100,0	5 176
Zala	108	108	688	100,0	6 370
Nyugat-Dunántúl	224	224	1 519	100,0	6 781
Baranya	31	31	99	100,0	3 194
Somogy	53	53	307	100,0	5 792
Tolna	67	58	391	86,6	6 741
Dél-Dunántúl	151	142	797	94,0	5 613
Borsod-Abaúj-Zemplén	115	115	862	100,0	7 496
Heves	524	177	1 005	33,8	5 678
Nógrád	51	25	28	49,0	1 120
Észak-Magyarország	690	317	1 895	45,9	5 978
Hajdú-Bihar	20	20	164	100,0	8 200
Jász-Nagykun-Szolnok	110	110	235	100,0	2 136
Szabolcs-Szatmár-Bereg	463	463	1 898	100,0	4 099
Észak-Alföld	592	593	2 298	100,2	3 875
Bács-Kiskun	356	356	1 780	100,0	5 000
Békés	48	48	91	100,0	1 896
Csongrád	6	6	18	100,0	3 000
Dél-Alföld	410	410	1 889	100,0	4 607
Mindösszesen	2 847	2 466	12 520	86,6	5 077

Forrás: NAK-felmérés alapján NAIK AKI Agrárstatisztikai Osztály

Tarlóhántás

Területi egység	Tervezett munka	2019. július 16-i állapot	
	hektár	Elvégzett munka hektár	Elvégzett munka a tervezett %-ában
Pest, Budapest	83 614	16 228	19,4
Közép-Magyarország	83 614	16 228	19,4
Fejér	99 874	21 186	21,2
Komárom-Esztergom	34 191	2 500	7,3
Veszprém	54 625	8 423	15,4
Közép-Dunántúl	188 690	32 109	17,0
Győr-Moson-Sopron	104 270	28 500	27,3
Vas	86 343	24 210	28,0
Zala	50 799	4 880	9,6
Nyugat-Dunántúl	241 412	57 590	23,9
Baranya	84 305	12 027	14,3
Somogy	74 092	38 700	52,2
Tolna	80 536	22 100	27,4
Dél-Dunántúl	238 933	72 827	30,5
Borsod-Abaúj-Zemplén	101 460	26 800	26,4
Heves	69 419	21 400	30,8
Nógrád	28 383	2 580	9,1
Észak-Magyarország	199 262	50 780	25,5
Hajdú-Bihar	81 171	10 550	13,0
Jász-Nagykun-Szolnok	159 225	6 069	3,8
Szabolcs-Szatmár-Bereg	44 989	5 848	13,0
Észak-Alföld	285 385	22 467	7,9
Bács-Kiskun	143 055	45 080	31,5
Békés	145 203	14 500	10,0
Csongrád	91 073	15 482	17,0
Dél-Alföld	379 331	75 062	19,8
Mindösszesen	1 616 627	327 063	20,2

Forrás: NAK-felmérés alapján NAIK AKI Agrárstatisztikai Osztály

Másod- és tarlóvetések összesen

Területi egység	Tervezett munka	2019. július 16-i állapot	
	hektár	Elvégzett munka hektár	Elvégzett munka a tervezett %-ában
Pest, Budapest			
Közép-Magyarország			
Fejér	1 605	327	20,4
Komárom-Esztergom	1 820	430	23,6
Veszprém			
Közép-Dunántúl	3 425	757	22,1
Győr-Moson-Sopron	1 100	40	3,6
Vas	1 524	125	8,2
Zala	1 420	103	7,3
Nyugat-Dunántúl	4 044	268	6,6
Baranya	2 054	125	6,1
Somogy			
Tolna	4 730	400	8,5
Dél-Dunántúl	6 784	525	7,7
Borsod-Abaúj-Zemplén			
Heves	6 723	4 326	64,3
Nógrád	910		0,0
Észak-Magyarország	7 633	4 326	56,7
Hajdú-Bihar	7 650	3 200	41,8
Jász-Nagykun-Szolnok	8 451	2 070	24,5
Szabolcs-Szatmár-Bereg	4 016	803	20,0
Észak-Alföld	20 117	6 073	30,2
Bács-Kiskun	6 700	4 800	71,6
Békés	14 000	2 500	17,9
Csongrád	7 022	3 132	44,6
Dél-Alföld	27 722	10 432	37,6
Mindösszesen	69 725	22 381	32,1

Forrás: NAK-felmérés alapján NAIK AKI Agrárstatisztikai Osztály

Másodvetésből: zöldségfélék

Területi egység	Tervezett munka	2019. július 16-i állapot	
	hektár	Elvégzett munka hektár	Elvégzett munka a tervezett %-ában
Pest, Budapest			
Közép-Magyarország			
Fejér			
Komárom-Esztergom			
Veszprém			
Közép-Dunántúl			
Győr-Moson-Sopron	80	40	50,0
Vas			
Zala			
Nyugat-Dunántúl	80	40	50,0
Baranya			
Somogy			
Tolna	50	50	100,0
Dél-Dunántúl	50	50	100,0
Borsod-Abaúj-Zemplén			
Heves	120	80	66,7
Nógrád	150		0,0
Észak-Magyarország	270	80	29,6
Hajdú-Bihar	2 330	2 330	100,0
Jász-Nagykun-Szolnok	575	225	39,1
Szabolcs-Szatmár-Bereg	790	158	20,0
Észak-Alföld	3 695	2 713	73,4
Bács-Kiskun	1 500	800	53,3
Békés	3 000	2 000	66,7
Csongrád	1 350	684	50,7
Dél-Alföld	5 850	3 484	59,6
Mindösszesen	9 945	6 367	64,0

Forrás: NAK-felmérés alapján NAIK AKI Agrárstatisztikai Osztály

Zöldtrágyázás

Területi egység	Tervezett munka	2019. július 16-i állapot	
	hektár	Elvégzett munka hektár	Elvégzett munka a tervezett %-ában
Pest, Budapest			
Közép-Magyarország			
Fejér	6 018	193	3,2
Komárom-Esztergom	2 230	510	22,9
Veszprém			
Közép-Dunántúl	8 248	703	8,5
Győr-Moson-Sopron	4 500	1 250	27,8
Vas	1 175	914	77,8
Zala			
Nyugat-Dunántúl	5 675	2 164	38,1
Baranya	7 222	218	3,0
Somogy			
Tolna	2 900		0,0
Dél-Dunántúl	10 122	218	2,2
Borsod-Abaúj-Zemplén			
Heves	5 970	3 650	61,1
Nógrád	910		0,0
Észak-Magyarország	6 880	3 650	53,1
Hajdú-Bihar	6 290	610	9,7
Jász-Nagykun-Szolnok	2 766	443	16,0
Szabolcs-Szatmár-Bereg	4 804	116	2,4
Észak-Alföld	13 860	1 169	8,4
Bács-Kiskun	7 500	1 200	16,0
Békés	13 000	500	3,8
Csongrád	2 036	304	14,9
Dél-Alföld	22 536	2 004	8,9
Mindösszesen	67 321	9 908	14,7

Forrás: NAK-felmérés alapján NAIK AKI Agrárstatisztikai Osztály

