

XXII. évfolyam, 14. szám, 2019



AGRÁRPIACI JELENTÉSEK

ÉLŐÁLLAT ÉS HÚS

NAIK Agrárgazdasági Kutatóintézet

Élőállat és Hús
XXII. évfolyam, 14. szám, 2019

Megjelenik kéthetente
2019. július 24.

Felelős szerkesztő
Dr. Stummer Ildikó

Szerző
Egri Edit
egri.edit@aki.naik.hu

Kiadó
NAIK Agrárgazdasági Kutatóintézet
H-1093 Budapest, Zsil utca 3-5.
Telefon: (+36 70) 501-0446
Fax: (+36 1) 217-8111
www.aki.naik.hu
aki@aki.naik.hu
<https://pair.aki.gov.hu>

ISSN 1418 2130

Az Élőállat és Hús piaci jelentésen kívül kínáljuk még a Baromfi; Zöldség, Gyümölcs és Bor; Tej és Tejtermékek; Gabona és Ipari Növények piaci jelentéseket is.

A kiadványokkal kapcsolatban részletes felvilágosítást ad:
Publikációs Csoport
publikacio@aki.naik.hu
Telefon: (+36 70) 501-1156

Minden jog fenntartva. A kiadvány bármely részének sokszorosítása, adatainak bármilyen formában (nyomtatott vagy elektronikus) történő tárolása vagy továbbítása, illetőleg bármilyen elven működő adatbázis-kezelő segítségével történő felhasználása csak a kiadó előzetes írásbeli engedélyével történhet.

Tartalomjegyzék

Összefoglaló	3
Piaci jelentés	4
Világ	4
Európai Unió.....	4
Magyarország	5
Agrárpolitikai hírek	5
Táblázatok, ábrák	6
Sertés	6
Szarvasmarha	13
Bárány.....	18
Nemzetközi előrevetítések.....	21

Összefoglaló

Az *OECD-FAO* középtávú projekciója szerint a világ sertéshústermelése 8 százalékkal 129 millió tonnára emelkedhet 2028-ra a 2016–2018 közötti évek átlagához viszonyítva.

Az Amerikai Egyesült Államok agrárminisztériumának (*USDA*) adatai szerint az Egyesült Államokban a sertés ára 1,72 dollár (*USD*)/kilogramm hasított hideg súly volt 2019 júniusában, nem változott jelentősen az egy évvel korábbihoz képest.

Braziliában a sertés ára (7,72 brazil reál/kilogramm hasított hideg súly) 47 százalékkal volt magasabb 2019 júniusában, mint az előző esztendő azonos hónapjában.

Az Európai Bizottság júliusban megjelent rövid távú előrevetítése szerint az EU sertéshústermelése 24,2 millió tonna lehet 2019-ben, nem változik jelentősen az előző évihez képest.

Az Európai Unióban az „E” kereskedelmi osztályba tartozó sertés vágóhídi belépési ára 1,77 euró/kilogramm hasított hideg súly volt 2019 júniusában, 22 százalékkal nőtt egy év alatt.

Magyarországon a NAIK AKI PÁIR adatai szerint a hazai termelésű vágósertés termelői ára áfa és szállítási költség nélkül 576 forint/kilogramm hasított meleg súly volt 2019 júniusában, ami 25 százalékos emelkedést jelentett az egy évvel korábbi átlagárhoz képest.

Piaci jelentés

Világ

Az *OECD-FAO* középtávú projekciója szerint a világ sertéshústermelése 8 százalékkal 129 millió tonnára emelkedhet 2028-ra a 2016–2018 közötti évek átlagához viszonyítva. A fejlődő országok kibocsátása 10 százalékkal bővíthet, míg a fejlett országokban ennél kisebb (+5 százalék) mértékű növekedés várható. A szakértők a globális sertéshús-kereskedelem élénkülését vetítik előre a következő tíz évben: az export és az import egyaránt 11 százalékkal emelkedhet. A nagy sertéshús-kibocsátó országok (Kína, USA, Brazília, Vietnám, Oroszország) növelheti termelését, az Európai Unióban számottevő változásra nem számítanak a szakértők.

Az Amerikai Egyesült Államok agrárminisztériumának (*USDA*) júliusban megjelent elemzése szerint az USA sertéshústermelése – a korábbi várakozásokhoz képest nagyobb mértékben – 8 százalékkal emelkedhet 2019 harmadik negyedévében a 2018. július–szeptemberben előállított mennyiséghez viszonyítva. Az *USDA* szakértői a hízósertés termelői árának 25 százalék körüli növekedésére számítanak a vizsgált összehasonlításban. A belső fogyasztás 3 százalékkal nőhet, és 19 százalékkal több sertéshúst értékesíthetnek a nemzetközi piacon 2019. július–szeptemberben, mint egy évvel korábban. Az USA élősertés-importja előreláthatóan 2 százalékkal emelkedik, sertéshús-behozatala pedig 4 százalékkal mérséklődhet a jelzett időszakban.

Az *USDA* adatai szerint az Egyesült Államokban a sertés ára 1,72 dollár (*USD*)/kilogramm hasított hideg súly volt 2019 júniusában, nem változott jelentősen az egy évvel korábbihoz képest.

Az *OECD-FAO* projekciója alapján az USA sertéshústermelése 12 százalékkal 12,8 millió tonnára emelkedhet 2028-ra a 2016–2018 közötti időszak átlagához viszonyítva. Az export 17 százalékkal, az import 2 százalékkal bővíthet a vizsgált időszakban.

Brazíliában a sertés ára (7,72 brazil réal/kilogramm hasított hideg súly) 47 százalékkal volt magasabb 2019 júniusában, mint az előző esztendő azonos hónapjában. A brazíliai sertés- és baromfityesztők szövetségének (*ABPA*) adatai szerint Brazília sertéshúskivitele 25 százalékkal 347 ezer tonnára nőtt 2019 január–júniusában

a 2018. január–júniusig képest, a nemzetközi piacon értékesített sertéshús értéke 24 százalékkal volt magasabb. A legtöbb sertéshúst Kínába szállították, ahova 91 ezer tonna (+31 százalék) volt a kivitel. Oroszországba 26 ezer tonnát exportáltak, Chilébe és Uruguayba egyaránt 21-21 ezer tonnát, mindkét piacon nőtt az eladás, 17 illetve 45 százalékkal.

Az *OECD-FAO* előrejelzése alapján Brazília sertéshústermelése 18 százalékkal 4,5 millió tonnára emelkedhet 2028-ra a 2016–2018 közötti évek átlagához viszonyítva. A kivitel 602 ezer tonnáról 785 ezer tonnára nőhet (+30 százalék) a következő évtizedben.

Európai Unió

Az Európai Bizottság júliusban megjelent rövid távú előrejelzése szerint az EU sertéshústermelése 24,2 millió tonna lehet 2019-ben, nem változik jelentősen az előző évihez képest. Az EU13-tagországokban 1,6 százalékos csökkenésre, míg a régi tagországokban stagnálásra lehet számítani 2019-ben. A projekció szerint a sertéshús kibocsátása 2020-ban 1,4 százalékkal 24,5 millió tonnára emelkedhet.

Az Európai Unió 3 millió tonna (+12 százalék) sertéshúst exportálhat az idén és 3,4 millió tonnát 2020-ban. Az unió sertéshúsimportja a 2018. évinél 10 százalékkal lehet több (16 ezer tonna) 2019-ben, és további 15 százalékkal 19 ezer tonnára bővíthet 2020-ban. A közösség sertéshús-fogyasztása 1,2 százalékkal csökkenhet 2019-ben, majd stagnálás várható a következő évben. Az EU-ban a sertéshús egy főre jutó fogyasztása 32 kilogramm körül alakulhat a vizsgált években.

Az Európai Bizottság közlése szerint az Európai Unió 15 százalékkal több sertéshúst (1,88 millió tonna) értékesített a nemzetközi piacon 2019 első öt hónapjában, mint egy évvel korábban. Az export 43 százaléka Kínába irányult, ahova az egy évvel korábbinál 43 százalékkal több, 813 ezer tonna uniós sertéshús került a vizsgált időszakban. További nagy célpiac Japán (203 ezer tonna), illetve Dél-Korea (140 ezer tonna): Japánba 6 százalékkal emelkedett, míg Dél-Koreába 8 százalékkal csökkent a kivitel.

Az Európai Unióban az „E” kereskedelmi osztályba tartozó sertés vágóhídi belépési ára 1,77 euró/kilogramm hasított hideg súly volt 2019 júniusában, 22 százalékkal nőtt egy év alatt.

Az uniós sertés piac szempontjából meghatározó vállalatok és vágóhidak többsége 2,3 százalékkal csökkentette a sertések átvételi árát 2019 29. hetében az egy héttel korábbihoz viszonyítva. A sertésárak 28 százalékkal voltak magasabbak az előző év azonos hetének átlagárához képest. A németországi szerződéses ár és a *Tönnies* felvásárlási ára 1,77 euró/kilogramm hasított súly volt a megfigyelt héten. A *West Fleisch* 1,75, a *Vion* 1,78, a *Danish Crown* 1,53 és a *Tican* 1,54 euró/kilogramm hasított súly áron vásárolta a sertéseket a 29. héten. A németországi szerződéses ár és a *West Fleisch* átvételi ára 1,7 százalékkal tovább csökkent a 30. héten az előző hetihez viszonyítva.

Az *OECD-FAO* projekciója alapján az EU sertés-hústermelése (Egyesült Királyság nélkül) 22,9 millió tonna lehet 2028-ban, nem változik számottevően a 2016–2018 közötti időszak átlagához képest.

Magyarország

A KSH adatai szerint Magyarország élősertés-kivitele 42 százalékkal nőtt 2019 január–áprilisában az egy

évvel korábban külföldön eladott mennyiséghez viszonyítva. A legfőbb partnerek Románia, Ausztria és Szlovákia voltak. Románia több mint a kétszeresére növelte a Magyarországtól vásárolt sertések volumenét. Az élősertés-behozatal 18 százalékkal csökkent a megfigyelt időszakban, a legnagyobb beszállítók Szlovákia, Németország és Csehország voltak.

A nemzetközi piacon értékesített sertés-hús mennyisége 3 százalékkal nőtt, míg értéke 5 százalékkal csökkent 2019. január–áprilisban a 2018. január–áprilisihoz képest. A legtöbb sertés-húst Romániába, Horvátországba és Olaszországba szállították. A sertés-húsimport volumene 1 százalékkal, értéke 2 százalékkal mérséklődött. A sertés-hús 67 százaléka Németországból, Lengyelországból, Spanyolországból és Szlovákiából származott.

A hazai termelésű vágósertés termelői ára áfa és szállítási költség nélkül 576 forint/kilogramm hasított meleg súly volt 2019 júniusában, ami 25 százalékos emelkedést jelentett az egy évvel korábbi átlagárhoz képest. A NAIK AKI PÁIR adatai szerint a darabolt sertés-hús (karaj, tarja, comb) feldolgozói értékesítési ára 27 százalékkal nőtt 2019 júniusában 2018 azonos hónapjához viszonyítva. A KSH adatai szerint a rövidkaraj fogyasztói ára 10, a sertéscombé 13 százalékkal emelkedett a megfigyelt hónapban.

Agrárpolitikai hírek

- Magyarország az első uniós tagállam, amely megállapodott Japánnal a regionalizációról, az egyezség azonban még csak a baromfi-húsról terjed ki, a sertésre nem.

Jó esély van a megegyezésre a sertés-húsról vonatkozóan is, köszönhetően annak, hogy a magyar állategészségügyi szabályozás az EU-n belül is a legszigorúbbak egyike. A Magyarországon talált sertéspestises állatok mind vaddisznók voltak, házi sertésben sehol sem mutatták ki a betegséget.

Táblázatok, ábrák

Sertés

1. táblázat: A vágósertés termelői ára^{a)} Magyarországon

Megnevezés	Minőségi kategória	Mértékegység	2018. 28. hét	2019. 27. hét	2019. 28. hét	2019. 28. hét/ 2018. 28. hét (százalék)	2019. 28. hét/ 2019. 27. hét (százalék)
Vágósertés hazai termelésből	E	darab	22 276	22 858	23 211	104,20	101,54
		HUF/kg hasított meleg súly	467,71	584,33	586,30	125,36	100,34
	Valamennyi kategória ^{b)}	darab	47 646	50 580	49 648	104,20	98,16
		HUF/kg hasított meleg súly	467,99	579,52	586,96	125,42	101,28

^{a)} Az ár nem tartalmazza a szállítási költséget.

^{b)} S-P, Nem minősített, M1.

Forrás: NAIK AKI PÁIR

2. táblázat: A vágósertés vágóhídi belépési ára^{a)} Magyarországon

Megnevezés	Mértékegység	2018. 28. hét	2019. 27. hét	2019. 28. hét	2019. 28. hét/ 2018. 28. hét (százalék)	2019. 28. hét/ 2019. 27. hét (százalék)
Vágósertés hazai termelésből származó	darab	47 646	50 580	49 648	104,20	98,16
	HUF/kg hasított meleg súly	478,69	589,71	597,15	124,75	101,26
Vágósertés importból származó	darab	7 030	6 765	7 162	101,88	105,87
	HUF/kg hasított meleg súly	460,70	574,06	577,53	125,36	100,61

^{a)} A sertések termelői ára a vágóhíd kapujában, amely tartalmazza a szállítási költséget is.

Forrás: NAIK AKI PÁIR

3. táblázat: A hizósertéstáp értékesítési ára Magyarországon

Megnevezés	Mértékegység	2018. június	2019. május	2019. június	2019. június / 2018. június (százalék)	2019. június / 2019. május (százalék)
Hizósertéstáp I.	tonna	3 327,86	3 498,85	2 958,16	88,89	84,55
	HUF/tonna	77 297	81 477	81 111	104,94	99,55
Hizósertéstáp II.	tonna	4 180,72	5 223,28	5 396,50	129,08	103,32
	HUF/tonna	71 780	76 259	78 166	108,90	102,50
Hizósertéstáp III.	tonna
	HUF/tonna

... = Adatvédelmi korlátok miatt nem közölhető adat.

Forrás: NAIK AKI PÁIR

4. táblázat: **A nyers sertéshúsok feldolgozó értékesítési ára Magyarországon**

Megnevezés	Mértékegység	2018. 28. hét	2019. 27. hét	2019. 28. hét	2019. 28. hét/	2019. 28. hét/
					2018. 28. hét	2019. 27. hét
Csontos sertéshús, lehúzott, félben (fej, láb és farok nélkül)	tonna	232,40	168,88	165,04	71,02	97,73
	HUF/kg	730,40	864,63	879,42	120,40	101,71
Szalonnás és bőrös sertéshús, félben (fejvel, lábbal, farokkal)	tonna	407,05	382,30	352,43	86,58	92,19
	HUF/kg	559,52	657,41	665,99	119,03	101,31
Sertéskaraj, csonttal, szűzpecsenye nélkül	tonna	10,73	3,71	5,24	48,84	141,24
	HUF/kg	847,50	1060,22	1066,25	125,81	100,57
Sertéscomb, csont nélkül	tonna	172,11	174,50	142,44	82,76	81,63
	HUF/kg	778,37	984,76	970,00	124,62	98,50
Sertéstarja, csonttal	tonna	19,25	22,74	10,19	52,92	44,80
	HUF/kg	883,37	1045,35	1078,15	122,05	103,14

Forrás: NAIK AKI PÁIR

5. táblázat: **A vágósertés termelői ára az EU néhány tagországában**

	EUR/kg hasított súly				
	2019. 26. hét	2019. 27. hét	2019. 28. hét	2019. 29. hét	2019. 30. hét
Vion (Hollandia)	1,86	1,86	1,82	1,78	–
Compexo (Hollandia)	1,64	1,64	1,58	1,56	–
Németország (szerződéses ár)	1,83	1,83	1,83	1,77	1,74
Tönnies (Németország)	1,83	1,83	1,83	1,77	1,74
West Fleisch (Németország)	1,81	1,81	1,81	1,75	1,72
Danish Crown (Dánia)	1,58	1,58	1,58	1,53	–
Tican (Dánia)	1,59	1,59	1,59	1,54	–
Covavee (Belgium)	–	–	–	–	–
Breton (Franciaország)	1,53	1,53	1,56	–	–

Forrás: Schutttert, Landbrug & Fodevarer, MPB

6. táblázat: A vágósertés („E” minőségi kategória) vágóhídi belépési ára^{a)} az Európai Unióban

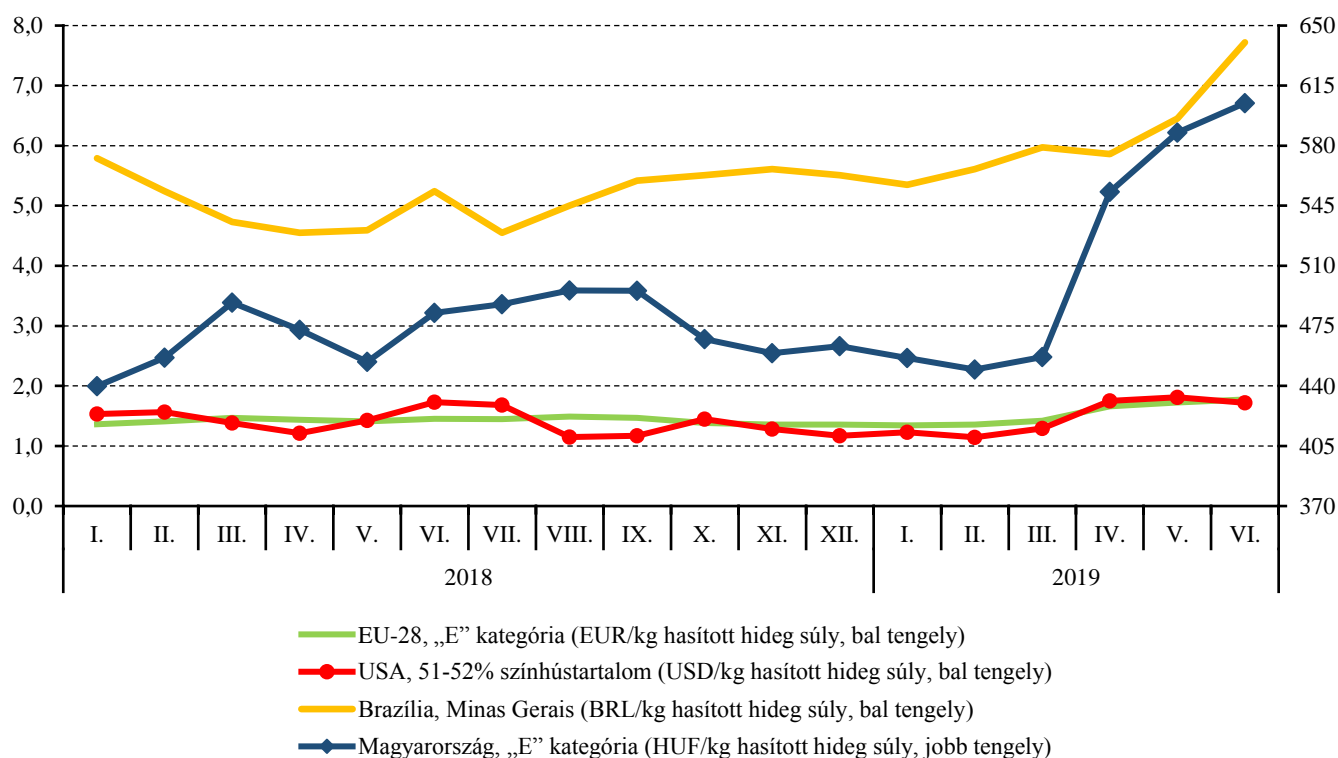
	HUF/kg hasított hideg súly				
	2018. 28. hét	2019. 27. hét	2019. 28. hét	2019. 28. hét/ 2018. 28. hét (százalék)	2019. 28. hét/ 2019. 27. hét (százalék)
Magyarország	490	608	610	124,59	100,33
Belgium	387	496	481	124,13	97,03
Bulgária	556	630	631	113,58	100,24
Csehország	459	583	585	127,35	100,40
Dánia	415	565	–	–	–
Németország	482	606	601	124,85	99,20
Észtország	473	542	549	115,93	101,26
Görögország	563	633	–	–	–
Spanyolország	490	581	589	120,14	101,35
Franciaország	432	530	534	123,65	100,77
Horvátország	482	553	567	117,71	102,55
Írország	458	561	–	–	–
Olaszország	–	–	–	–	–
Ciprus	660	656	659	99,82	100,40
Lettország	480	546	538	112,13	98,59
Litvánia	466	519	520	111,49	100,08
Luxemburg	472	–	–	–	–
Málta	–	–	–	–	–
Hollandia	424	535	528	124,47	98,71
Ausztria	496	601	601	121,21	99,86
Lengyelország	465	573	571	122,71	99,61
Portugália	565	623	631	111,81	101,29
Románia	512	619	616	120,16	99,44
Szlovénia	520	607	622	119,53	102,42
Szlovákia	502	600	604	120,33	100,66
Finnország	510	532	533	104,63	100,24
Svédország	532	541	545	102,29	100,63
Egyesült Királyság	548	544	554	101,09	101,76
EU	473	577	576	121,73	99,93

^{a)} Az ár tartalmazza a szállítási költséget is.

Megjegyzés: Átszámítva az MNB hivatalos középárfolyamán.

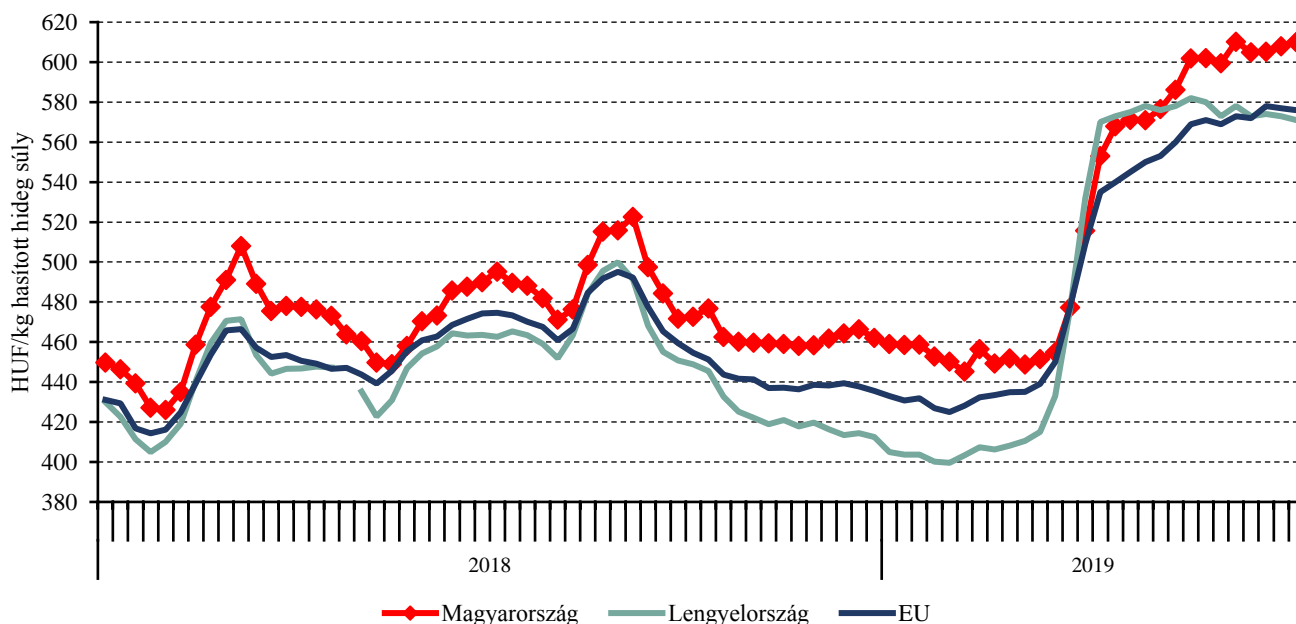
Forrás: Európai Bizottság, NAIK AKI PÁIR

1. ábra: A sertés havi világpiaci ára nemzeti valutában (2018–2019)



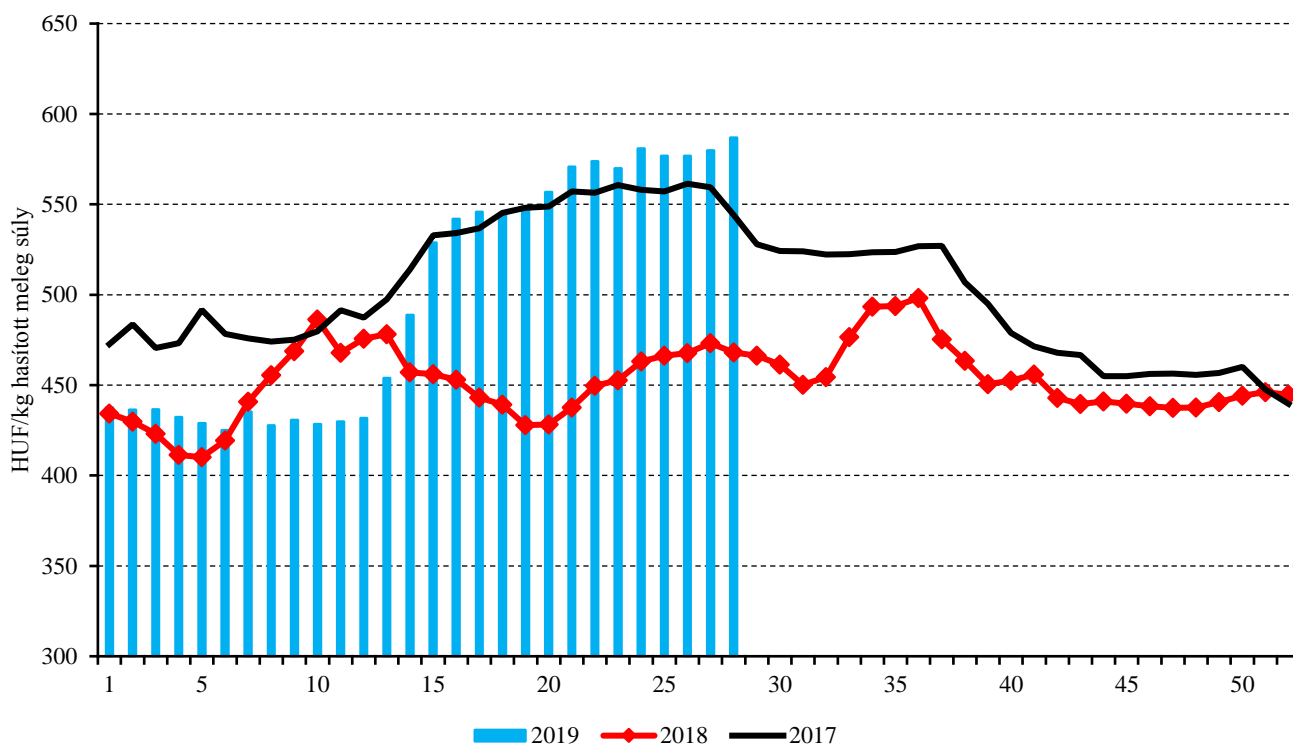
Forrás: USDA, Európai Bizottság, MPB, NAIK AKI PÁIR

2. ábra: A vágósertés („E” minőségi kategória) heti vágóhídi belépési ára az EU néhány tagországában (2018–2019)



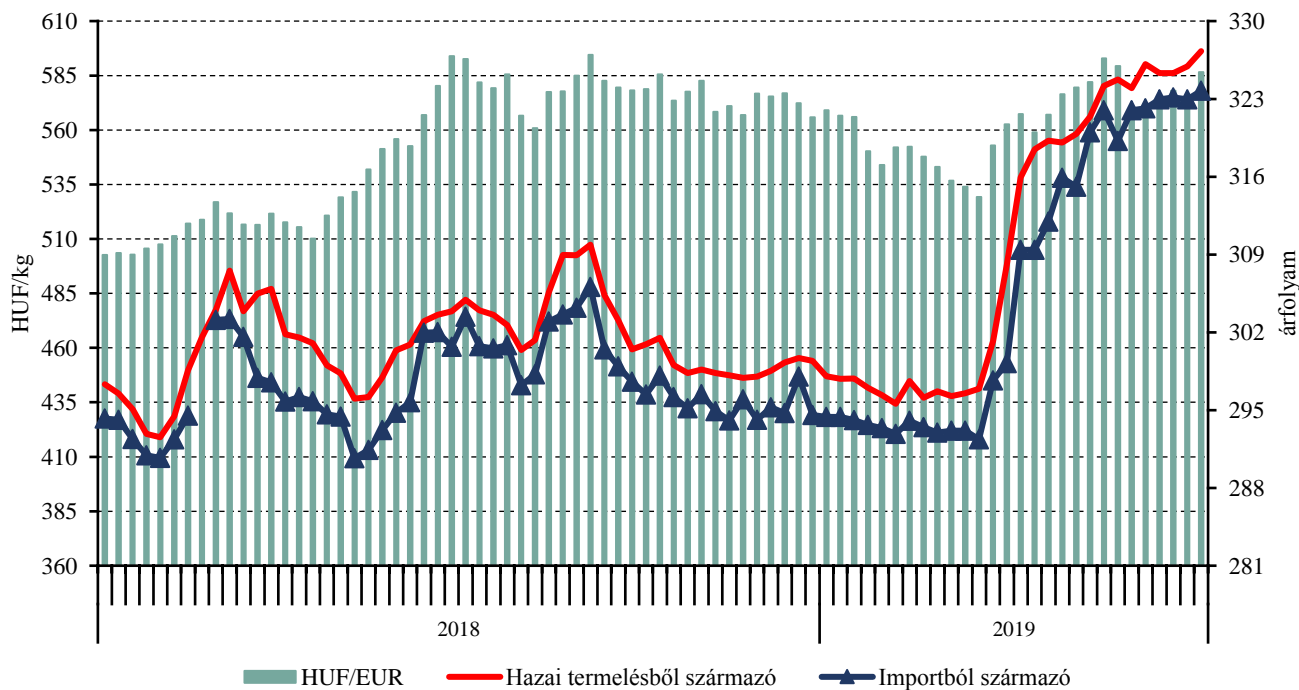
Forrás: Európai Bizottság, NAIK AKI PÁIR

3. ábra: A hazai termelésből származó vágósertés^{a)} heti termelői ára Magyarországon (2017–2019)



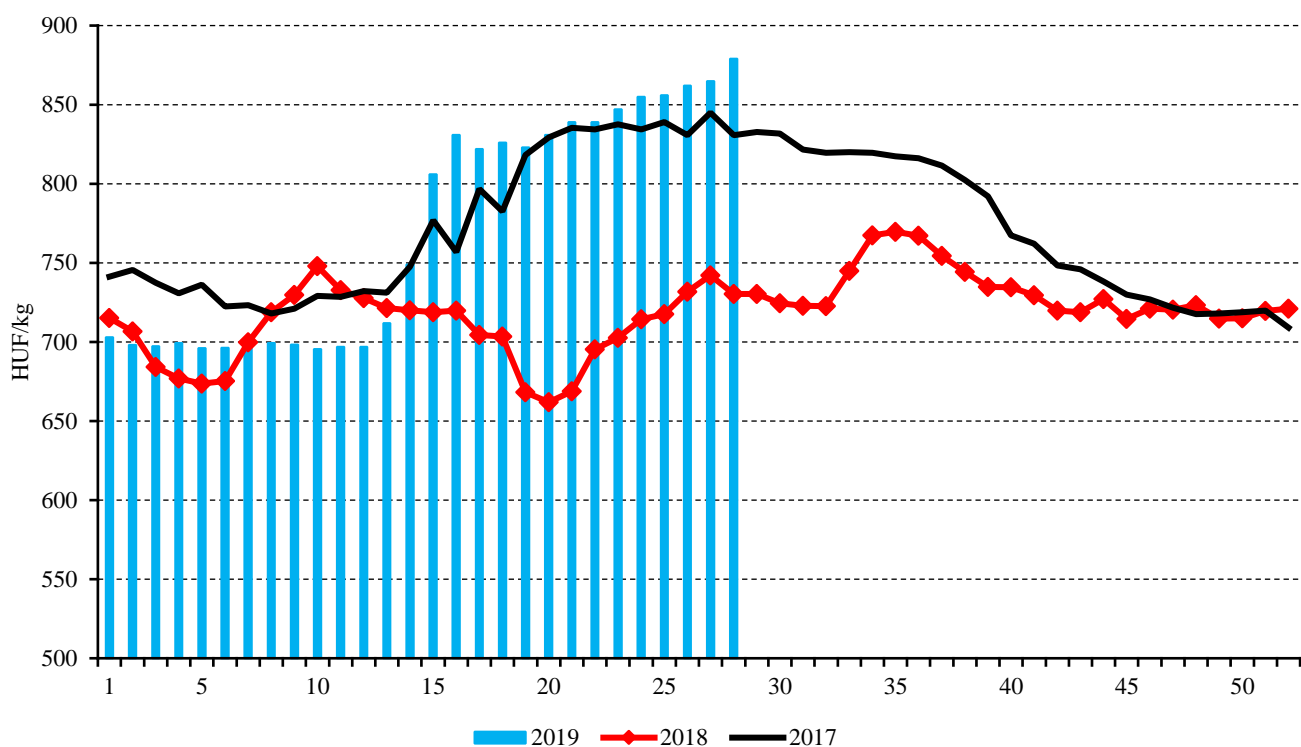
^{a)} S-P, Nem minősített, M1.
 Forrás: NAIK AKI PÁIR

4. ábra: A vágósertés heti vágóhídi belépési ára Magyarországon (2018–2019)



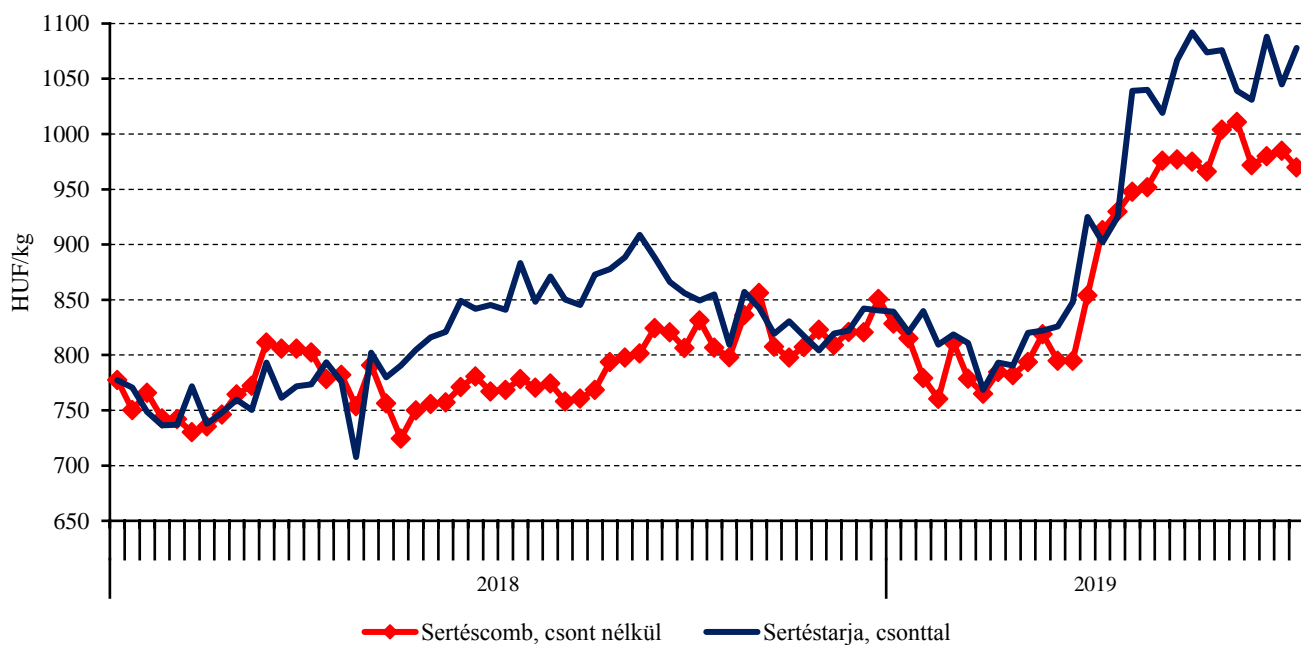
Forrás: NAIK AKI PÁIR, MNB

5. ábra: A csontos sertéshús, lehúzott, félben heti értékesítési ára Magyarországon (2017–2019)



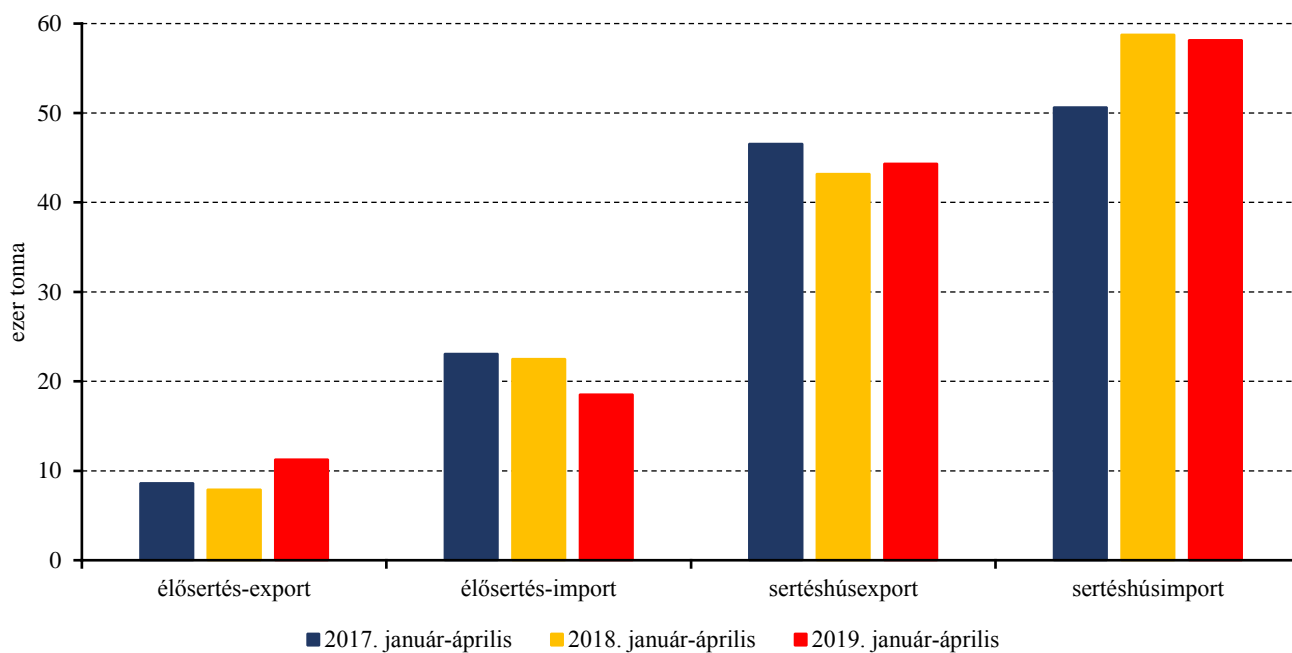
Forrás: NAIK AKI PÁIR

6. ábra: A darabolt sertéshúsok heti értékesítési ára Magyarországon (2018–2019)



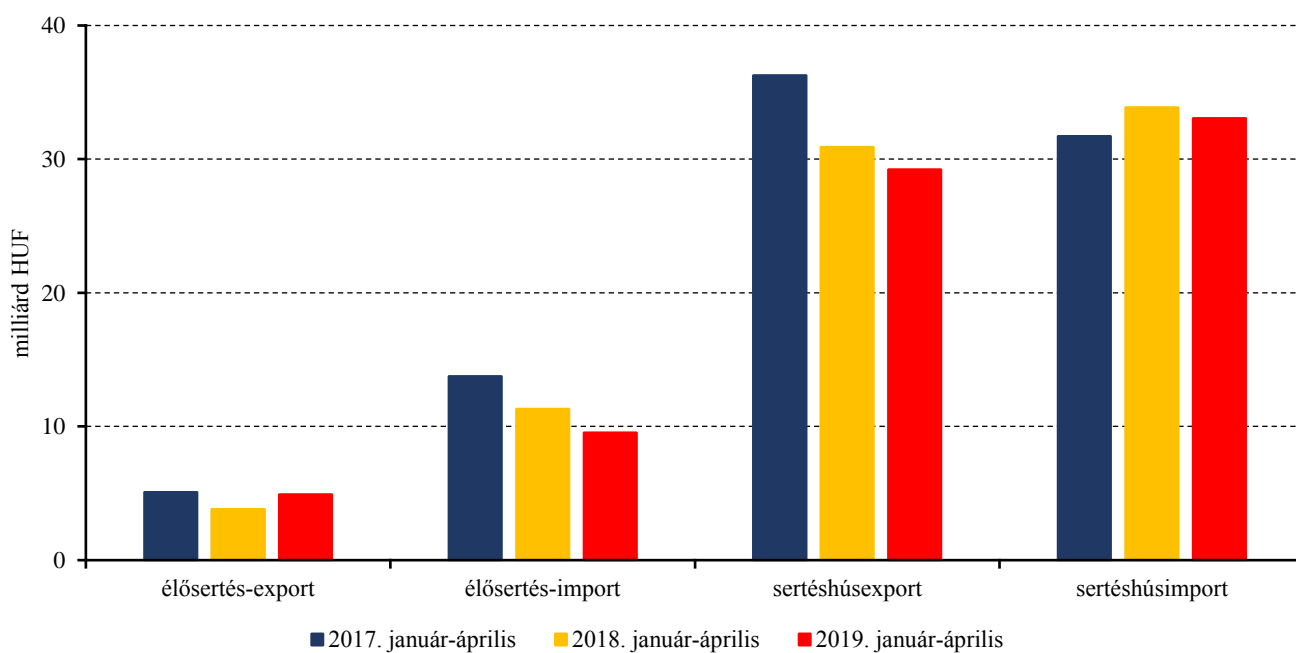
Forrás: NAIK AKI PÁIR

7. ábra: Az élő sertés és a sertéshús külkereskedelmének mennyisége Magyarországon



Forrás: KSH

8. ábra: Az élő sertés és a sertéshús külkereskedelmének értéke Magyarországon



Forrás: KSH

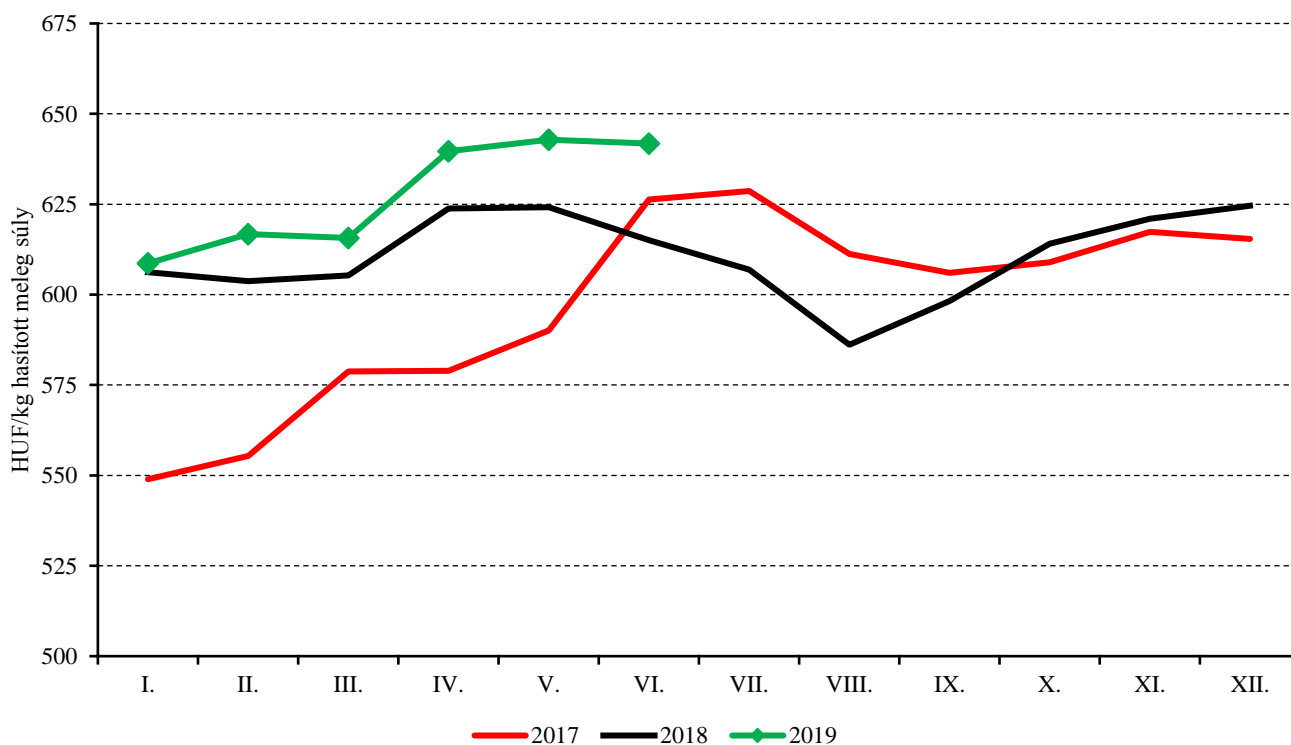
Szarvasmarha

7. táblázat: A vágómarha termelői ára Magyarországon

Megnevezés	Minőségi kategória	Mértékegység	2018. 28. hét	2019. 27. hét	2019. 28. hét	2019. 28. hét/ 2018. 28. hét (százalék)	2019. 28. hét/ 2019. 27. hét (százalék)
Fiatal bika	E-P	darab	154	162	99	64,29	61,11
		hasított meleg súly (kg)	37 671	38 414	23 130	61,40	60,21
		HUF/kg hasított meleg súly	798	769	758	94,95	98,50
Vágótehén	E-P	darab	688	554	482	70,06	87,00
		hasított meleg súly (kg)	199 906	168 557	144 457	72,26	85,70
		HUF/kg hasított meleg súly	580	595	586	101,10	98,54
Vágóüsző	E-P	darab	73	61	45	61,64	73,77
		hasított meleg súly (kg)	19 825	16 569	12 451	62,80	75,15
		HUF/kg hasított meleg súly	596	659	617	103,51	93,63
Vágómarha összesen	E-P	darab	946	842	679	71,78	80,64
		hasított meleg súly (kg)	265 643	241 237	197 390	74,31	81,82
		HUF/kg hasított meleg súly	618	640	618	100,09	96,58

Forrás: NAIK AKI PÁIR

9. ábra: A vágómarha havi termelői ára Magyarországon (2017–2019)



Forrás: NAIK AKI PÁIR

8. táblázat: **A fiatal bika („R3” minőségi kategória) vágóhídi belépési ára^{a)} az Európai Unióban**

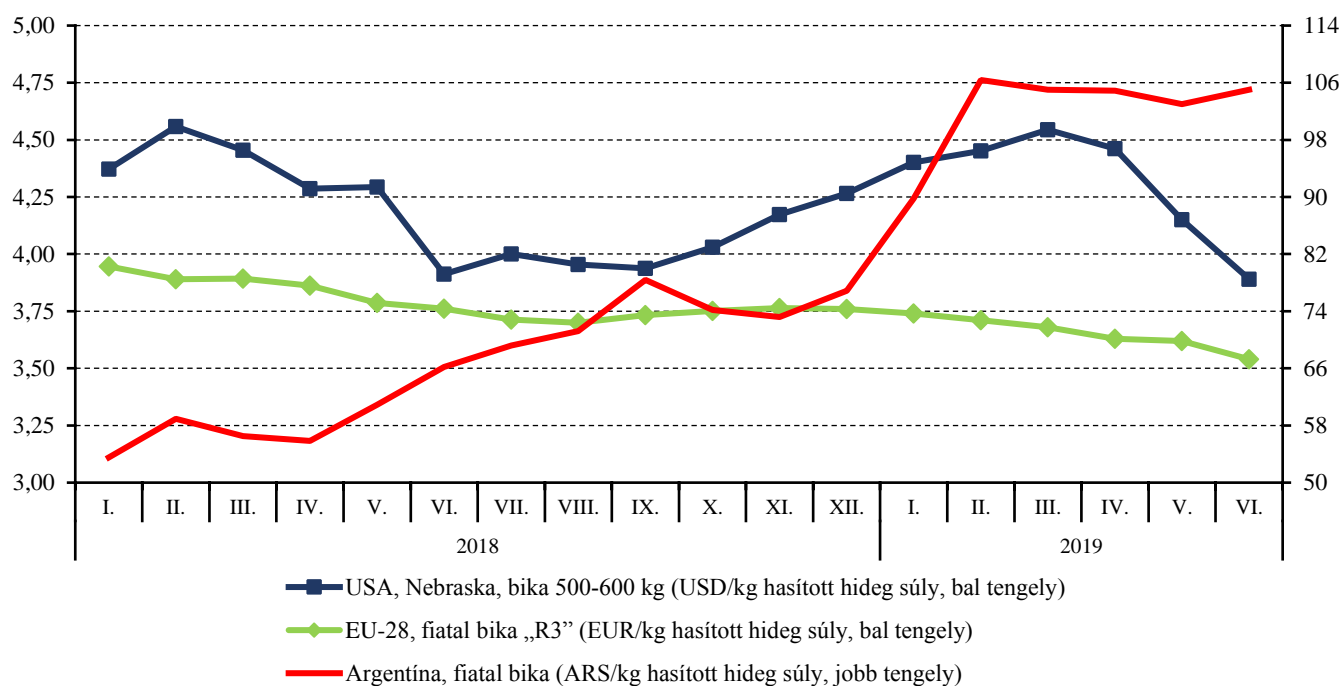
	HUF/kg hasított hideg súly				
	2018. 28. hét	2019. 27. hét	2019. 28. hét	2019. 28. hét/ 2018. 28. hét (százalék)	2019. 28. hét/ 2019. 27. hét (százalék)
Magyarország	–	–	–	–	–
Belgium	979	976	984	100,47	100,77
Bulgária	–	–	–	–	–
Csehország	1 110	1 071	1 083	97,54	101,17
Dánia	1 185	1 096	1 096	92,49	99,99
Németország	1 209	1 111	1 115	92,21	100,40
Észtország	–	949	958	–	100,95
Görögország	–	1 207	1 217	–	100,77
Spanyolország	1 260	1 148	1 137	90,25	99,00
Franciaország	1 201	1 201	1 207	100,55	100,50
Horvátország	1 161	1 160	1 156	99,60	99,70
Írország	1 259	1 144	1 130	89,74	98,73
Olaszország	1 246	1 222	1 259	101,00	102,98
Ciprus	–	–	–	–	–
Lettország	–	–	924	–	–
Litvánia	952	901	904	94,97	100,41
Luxemburg	1 155	1 151	1 144	99,04	99,41
Málta	1 081	–	1 160	107,28	–
Hollandia	1 087	1 111	1 162	106,87	104,58
Ausztria	1 197	1 141	1 155	96,45	101,22
Lengyelország	1 066	883	879	82,50	99,65
Portugália	1 245	1 247	1 258	101,01	100,82
Románia	1 053	1 020	1 151	109,30	112,81
Szlovénia	1 136	1 085	1 096	96,51	101,00
Szlovákia	1 127	1 218	1 138	100,98	93,46
Finnország	1 274	1 299	1 318	103,48	101,47
Svédország	1 354	1 306	1 305	96,40	99,91
Egyesült Királyság	1 314	1 154	1 164	88,55	100,80
EU	1 207	1 130	1 132	93,78	100,21

^{a)}Az ár tartalmazza a szállítási költséget is.

Megjegyzés: Átszámítva az MNB hivatalos középárfolyamán.

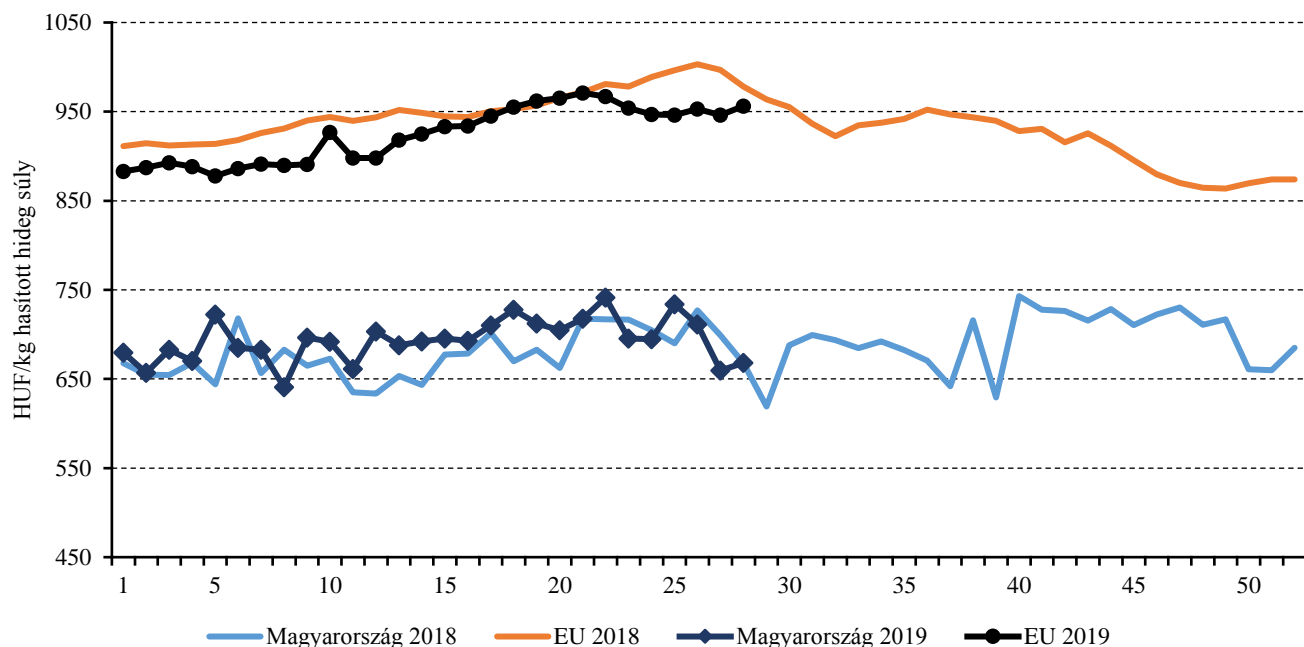
Forrás: Európai Bizottság, NAIK AKI PÁIR

10. ábra: A szarvasmarha havi világpiaci ára nemzeti valutában (2018–2019)



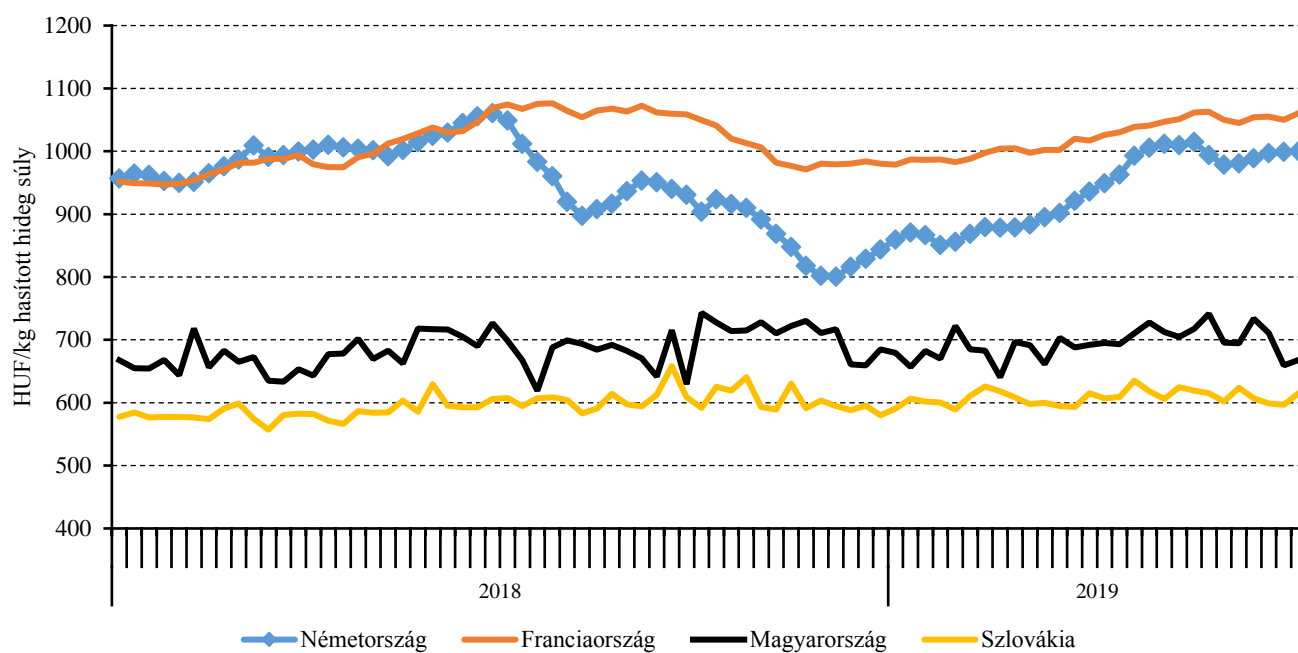
Forrás: USDA, Európai Bizottság, Minagri

11. ábra: A vágótehén „O3” heti vágóhídi belépési ára Magyarországon és az EU-ban (2018–2019)



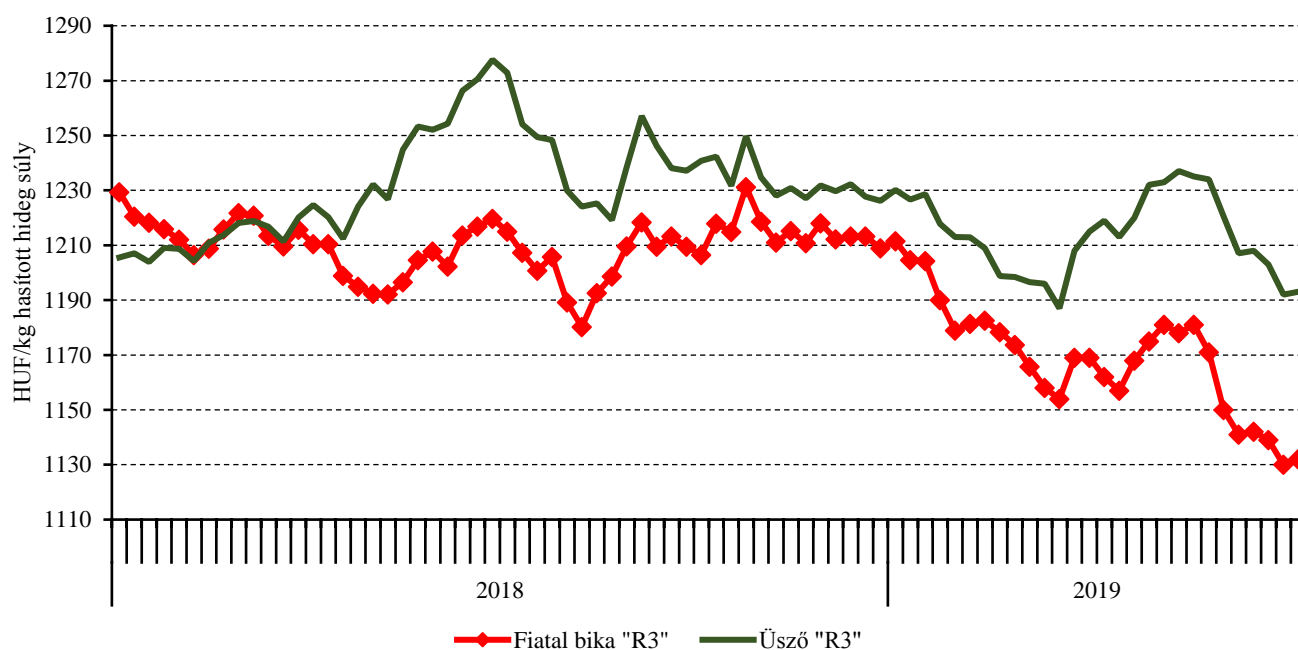
Forrás: Európai Bizottság, NAIK AKI PÁIR

12. ábra: A vágótehén „O3” heti vágóhídi belépési ára az EU néhány tagországában (2018–2019)



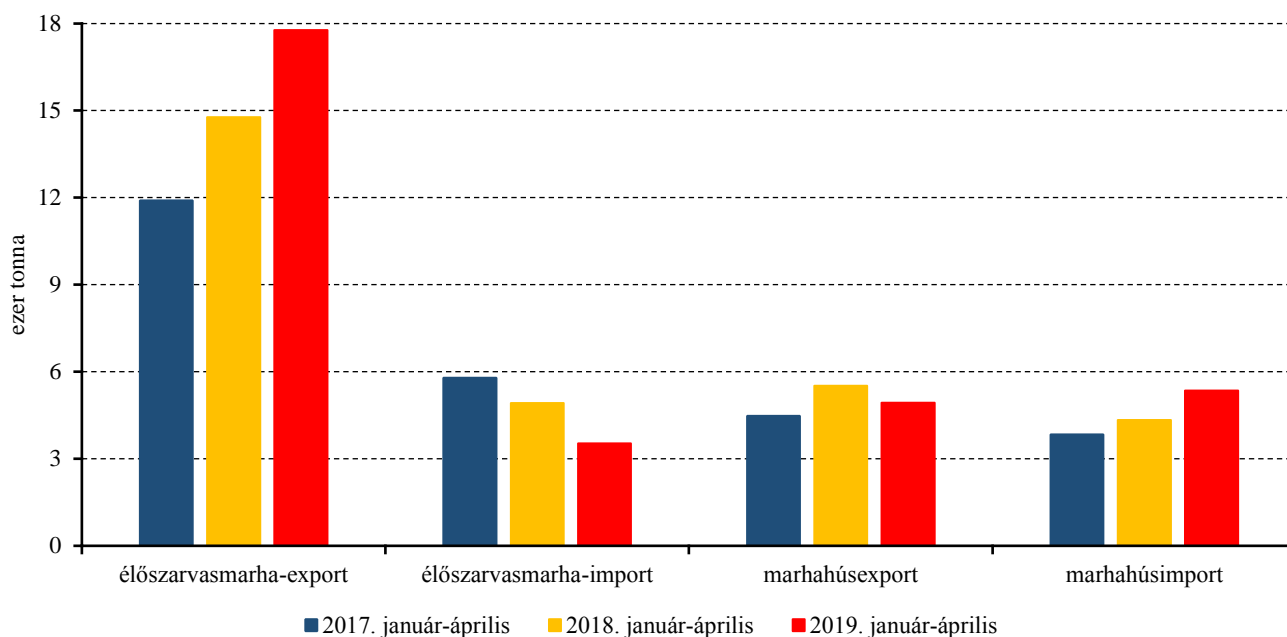
Forrás: Európai Bizottság, NAIK AKI PÁIR

13. ábra: A fiatal bika „R3” és az üsző „R3” heti vágóhídi belépési ára az EU-ban (2018–2019)



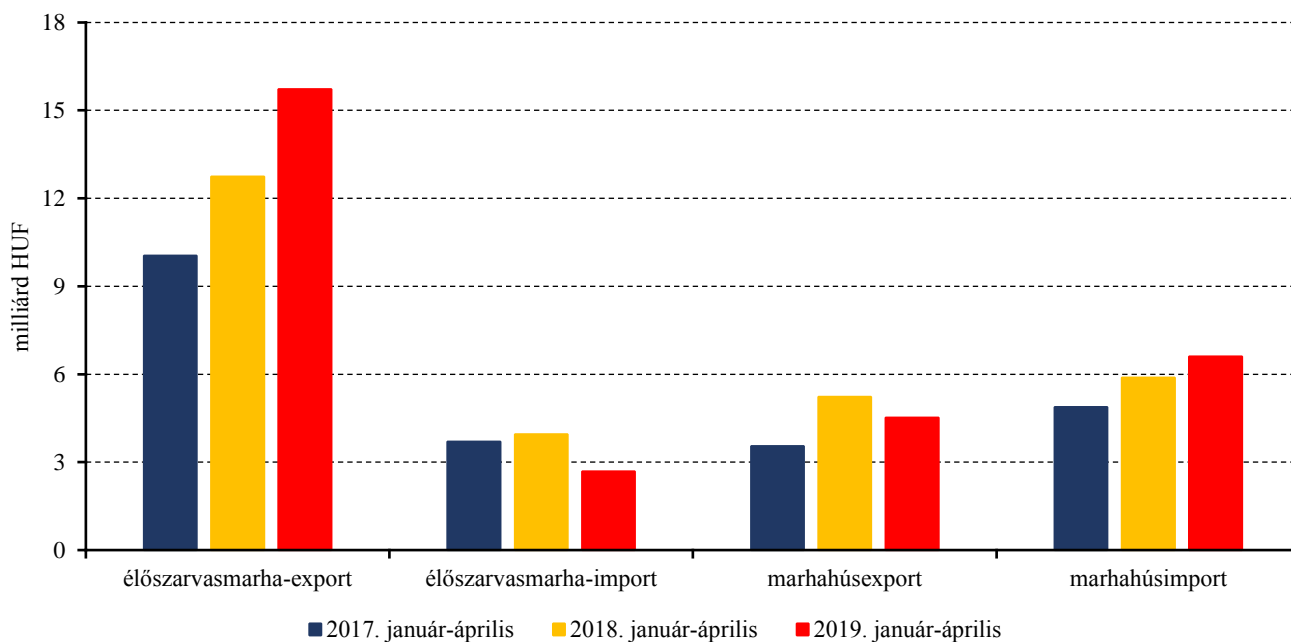
Forrás: Európai Bizottság

14. ábra: Az élő szarvasmarha és a marhahús külkereskedelmének mennyisége Magyarországon



Forrás: KSH

15. ábra: Az élő szarvasmarha és a marhahús külkereskedelmének értéke Magyarországon



Forrás: KSH

Bárány

9. táblázat: A vágóbárány termelői ára Magyarországon

Megnevezés	Mértékegység	2018. 28. hét	2019. 27. hét	2019. 28. hét	2019. 28. hét/ 2018. 28. hét (százalék)	2019. 28. hét/ 2019. 27. hét (százalék)
Könnyű bárány	darab	3 013	2 331	2 152	71,42	92,32
	HUF/kg élősúly	796	813	812	101,95	99,84
Nehéz bárány	darab	896	1 567	1 770	197,54	112,95
	HUF/kg élősúly	711	732	732	102,98	100,04
Vágóbárány összesen	darab	3 909	3 898	3 922	100,33	100,62
	HUF/kg élősúly	777	781	776	99,89	99,41

Forrás: NAIK AKI PÁIR

10. táblázat: A nehéz bárány (13 kg-nál nagyobb vágott súly) ára az Európai Unióban

	HUF/kg vágott súly				
	2018. 28. hét	2019. 27. hét	2019. 28. hét	2019. 28. hét/ 2018. 28. hét (százalék)	2019. 28. hét/ 2019. 27. hét (százalék)
Magyarország	–	1 557	1 559	–	100,12
Belgium	1 769	1 617	1 620	91,53	100,16
Dánia	1 782	–	–	–	–
Németország	1 921	1 685	1 610	83,83	95,55
Észtország	1 369	–	–	–	–
Spanyolország	1 612	1 535	1 547	95,93	100,77
Franciaország	2 038	1 909	1 907	93,57	99,91
Írország	1 616	1 452	1 474	91,19	101,52
Ciprus	1 460	1 466	1 481	101,4	100,99
Lettország	1 072	1 368	1 341	125,14	98,03
Litvánia	1 165	1 404	1 408	120,83	100,30
Hollandia	1 931	1 704	1 696	87,81	99,50
Ausztria	1 837	1 779	1 786	97,27	100,40
Lengyelország	1 361	–	–	–	–
Románia	694	748	764	110,20	102,15
Finnország	1 244	1 159	1 167	93,88	100,77
Svédország	1 633	1 693	1 625	99,53	95,98
Egyesült Királyság	1 603	1 544	1 493	93,10	96,66
Nagy-Britannia	1 616	1 561	1 503	93,05	96,31
Észak-Írország	1 443	1 327	1 355	93,85	102,11
EU	1 580	1 588	1 560	98,74	98,26

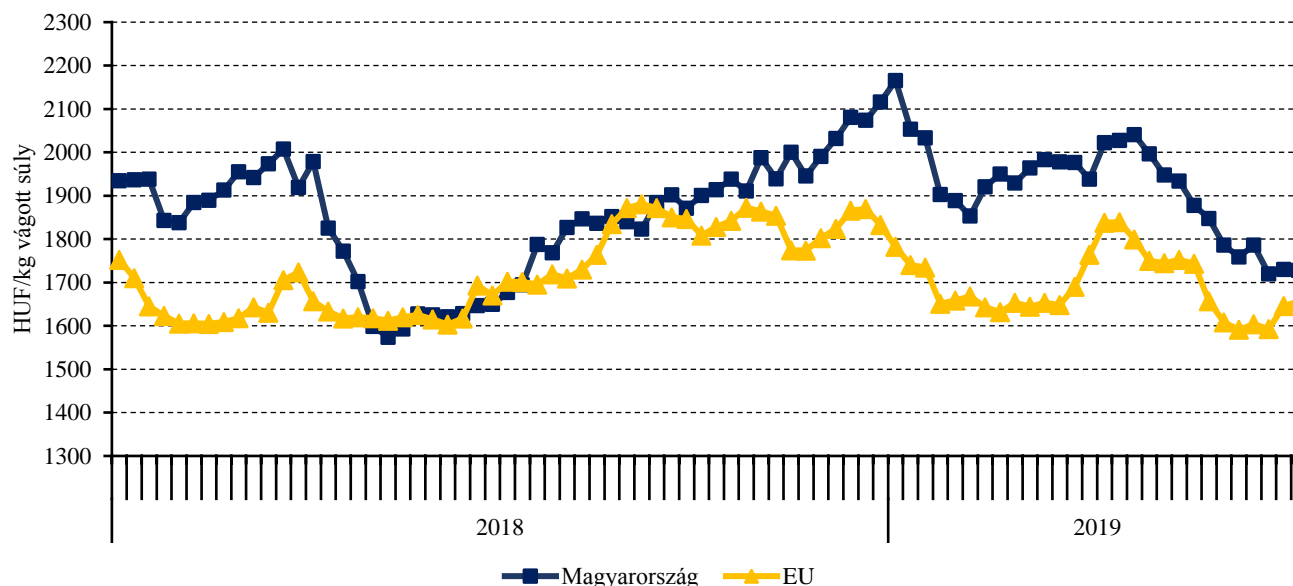
Megjegyzés: Átszámítva az MNB hivatalos középárfolyamán.
Forrás: Európai Bizottság

11. táblázat: A könnyű bérány (13 kg-nál kisebb vágott súly) ára az Európai Unióban

	HUF/kg vágott súly				
	2018. 28. hét	2019. 27. hét	2019. 28. hét	2019. 28. hét/ 2018. 28. hét (százalék)	2019. 28. hét/ 2019. 27. hét (százalék)
Magyarország	1 694	1 730	1 727	101,95	99,84
Bulgária	1 862	1 991	2 008	107,83	100,87
Görögország	–	1 502	–	–	–
Spanyolország	1 759	1 648	1 660	94,39	100,77
Horvátország	2 123	1 937	1 981	93,28	102,28
Olaszország	1 869	1 754	1 767	94,54	100,77
Portugália	1 561	2 108	2 098	134,35	99,50
Szlovénia	1 715	1 691	1 752	102,13	103,58
Szlovákia	–	–	–	–	–
EU	1 701	1 646	1 656	97,34	100,62

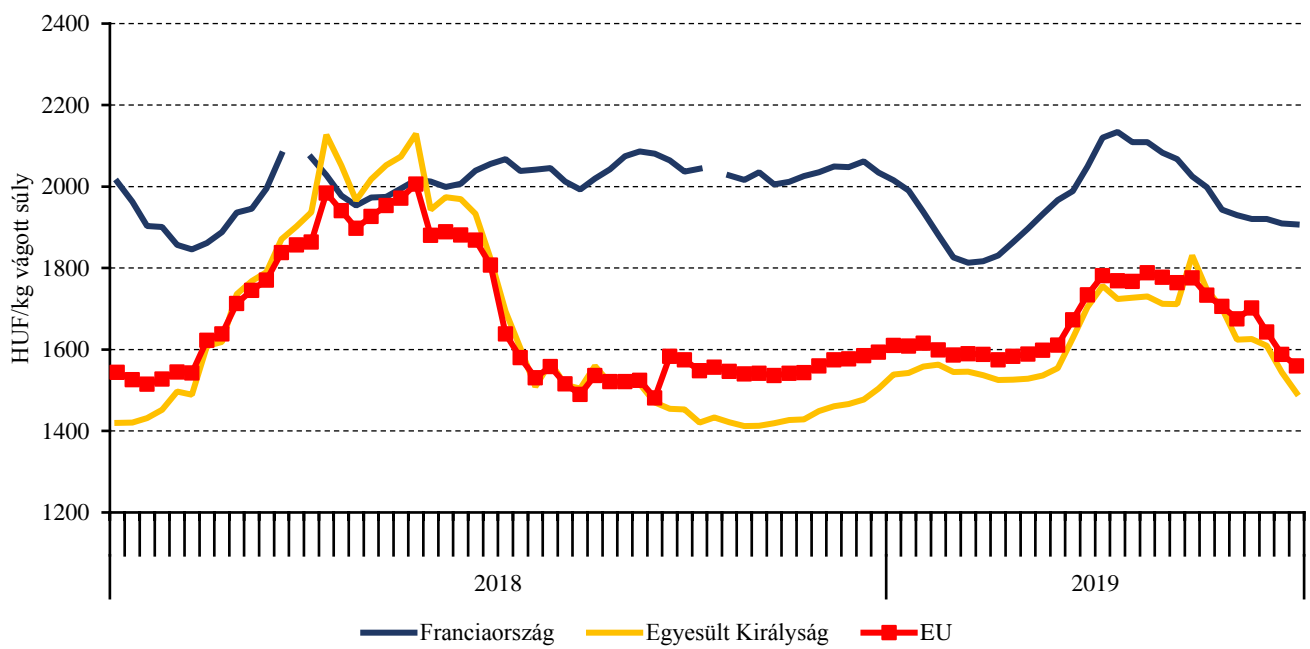
Megjegyzés: Átszámítva az MNB hivatalos középárfolyamán.
Forrás: Európai Bizottság, NAIK AKI PÁIR

16. ábra: A könnyű bérány heti termelői ára Magyarországon és az EU-ban (2018–2019)



Forrás: Európai Bizottság, NAIK AKI PÁIR

17. ábra: A nehéz bárány heti termelői ára az EU-ban (2018–2019)



Forrás: Európai Bizottság

Nemzetközi előrevetítések

12. táblázat: A világ hústermelése (2015–2019)

	2015	2016	2017	2018 ^{a)}	2019 ^{b)}	2018/2017 (százalék)	2019/2018 (százalék)
ezer tonna							
Sertéshús							
Kína	56 454	54 255	54 518	54 040	48 500	99,12	89,75
Európai Unió	23 249	23 866	23 660	24 300	24 225	102,70	99,69
USA	11 121	11 320	11 611	11 942	12 401	102,85	103,84
Brazília	3 519	3 700	3 725	3 763	3 975	101,02	105,63
Oroszország	2 615	2 870	2 990	3 155	3 255	105,52	103,17
Vietnam	2 548	2 701	2 741	2 801	2 800	102,19	99,96
Kanada	1 899	1 914	1 959	1 930	1 950	98,52	101,04
Fülöp-szigetek	1 463	1 540	1 563	1 602	1 640	102,50	102,37
Mexikó	1 217	1 266	1 280	1 329	1 355	103,83	101,96
Japán	1 164	1 211	1 267	1 321	1 375	104,26	104,09
Egyéb	6 759	6 751	6 800	6 898	7 018	101,44	101,74
Összesen	112 008	111 394	112 114	113 081	108 494	100,86	95,94
Marha- és borjúhús							
USA	10 817	11 507	11 943	12 253	12 440	102,60	101,53
Brazília	9 425	9 284	9 550	9 900	10 200	103,66	103,03
Európai Unió	7 684	7 880	7 869	8 030	7 820	102,05	97,38
Kína	6 169	6 169	6 346	6 440	6 575	101,48	102,10
India	4 100	4 200	4 250	4 300	4 340	101,18	100,93
Argentína	2 720	2 650	2 840	3 050	3 025	107,39	99,18
Ausztrália	2 547	2 125	2 149	2 306	2 200	107,31	95,40
Mexikó	1 850	1 879	1 925	1 980	2 030	102,86	102,53
Pakisztán	1 710	1 750	1 780	1 800	1 820	101,12	101,11
Törökország	1 423	1 484	1 399	1 400	1 400	100,07	100,00
Oroszország	1 355	1 335	1 296	1 336	1 342	103,09	100,45
Egyéb	9 379	9 396	9 304	9 398	9 401	101,01	100,03
Összesen	59 179	59 659	60 651	62 193	62 593	102,54	100,64

^{a)} Becslés.

^{b)} Előrevetítés.

Forrás: USDA

13. táblázat: Az Európai Unió húspiacának kilátásai rövid távon (2015–2020)

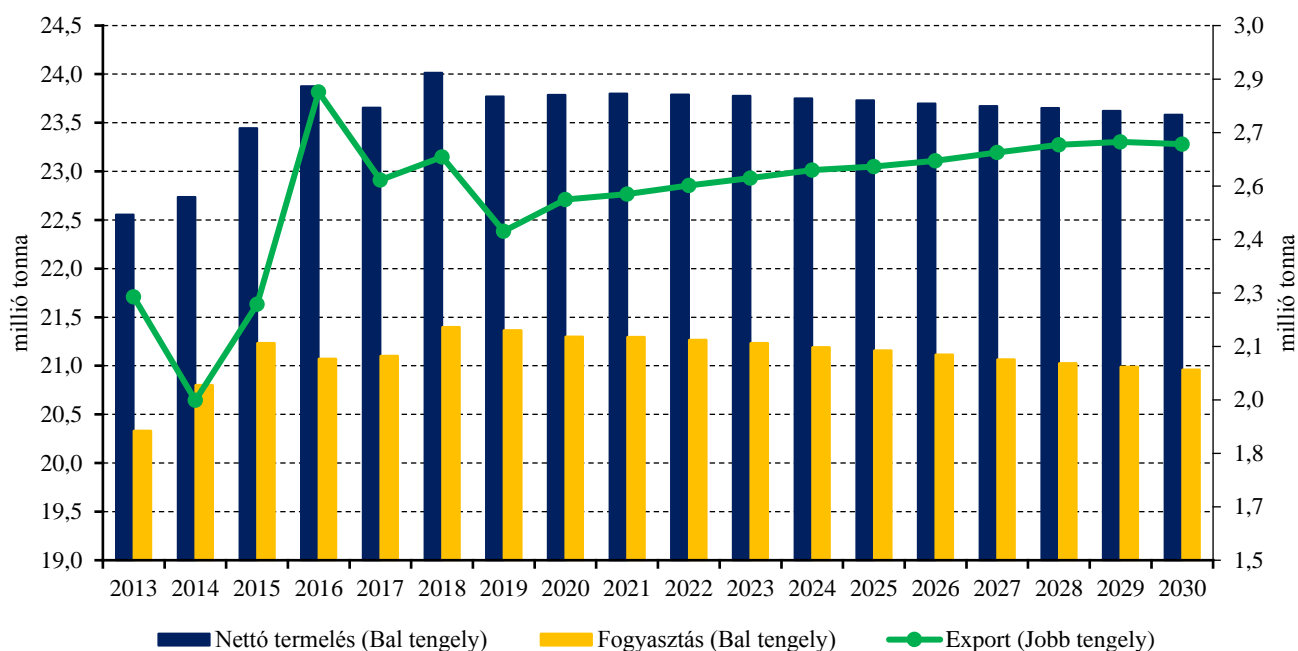
	2015	2016	2017	2018 ^{a)}	2019 ^{b)}	2020 ^{b)}	2019/2018 (százalék)	2020/2019 (százalék)
ezer tonna								
Sertéshús								
Nettó termelés	23 436	23 866	23 660	24 124	24 187	24 515	100,26	101,36
EU-15	19 903	20 261	20 049	20 366	20 488	20 724	100,60	101,15
EU-13	3 533	3 605	3 611	3 758	3 699	3 792	98,43	102,50
Import	11	12	14	15	16	19	110,00	115,00
Export	2 218	2 813	2 574	2 678	3 000	3 360	112,00	112,02
Egy főre jutó fogyasztás (kg)	32,5	32,2	32,1	32,6	32,1	32,0	98,57	99,63
Marha- és borjúhús								
Nettó termelés	7 657	7 851	7 869	8 008	7 917	7 841	98,86	99,04
EU-15	6 819	6 974	6 931	7 059	6 963	6 880	98,64	98,80
EU-13	838	877	937	949	954	961	100,50	100,80
Import	300	304	285	312	306	312	98,00	102,00
Export	211	248	271	251	288	303	115,00	105,00
Egy főre jutó fogyasztás (kg)	10,6	10,8	10,8	11,0	10,8	10,7	98,09	98,71
Juh- és kecskehús								
Nettó termelés	869	862	872	899	891	896	99,11	100,50
EU-15	787	778	788	784	770	774	98,20	100,50
EU-13	82	84	84	115	121	122	105,30	100,50
Import	202	203	173	174	148	154	85,00	104,00
Export	20	19	34	29	29	30	102,00	102,00
Egy főre jutó fogyasztás (kg)	1,8	1,8	1,7	1,8	1,7	1,7	96,45	100,73

^{a)} Becslés.

^{b)} Előrevetítés.

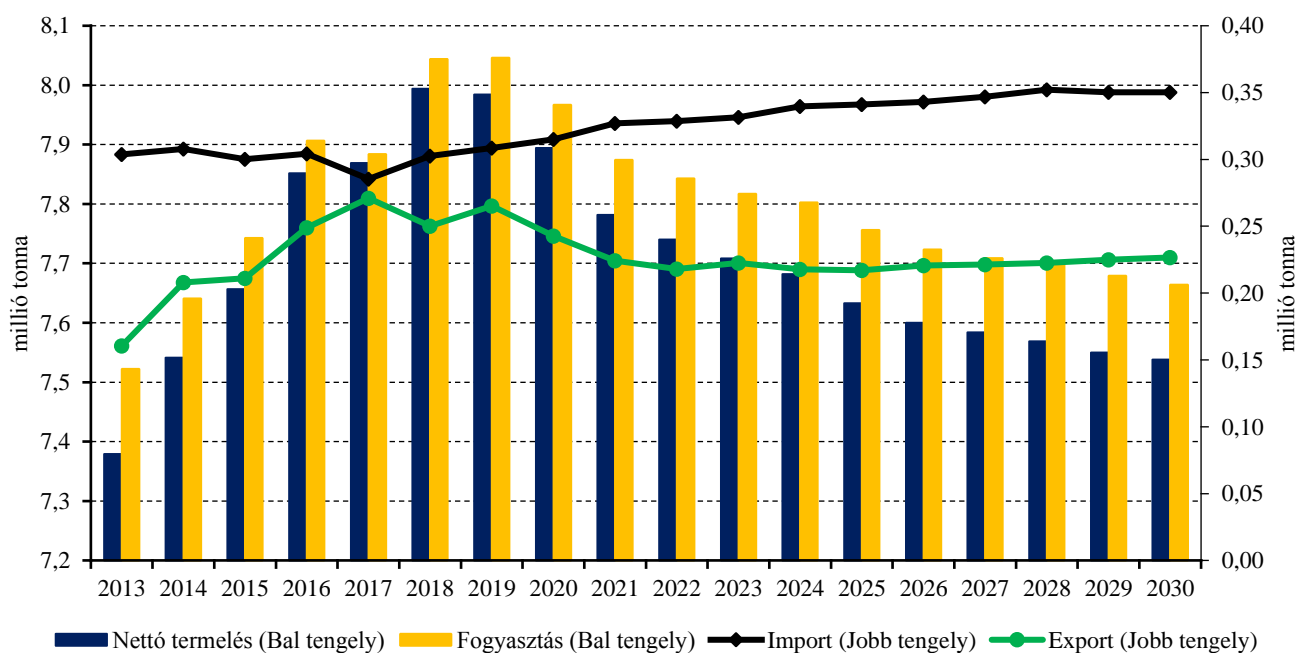
Forrás: Európai Bizottság

18. ábra: Az Európai Unió sertéshúsi piacának kilátásai középtávon (2013–2030)



Forrás: Európai Bizottság

19. ábra: Az Európai Unió marha- és borjúhúsi piacának kilátásai középtávon (2013–2030)



Forrás: Európai Bizottság

