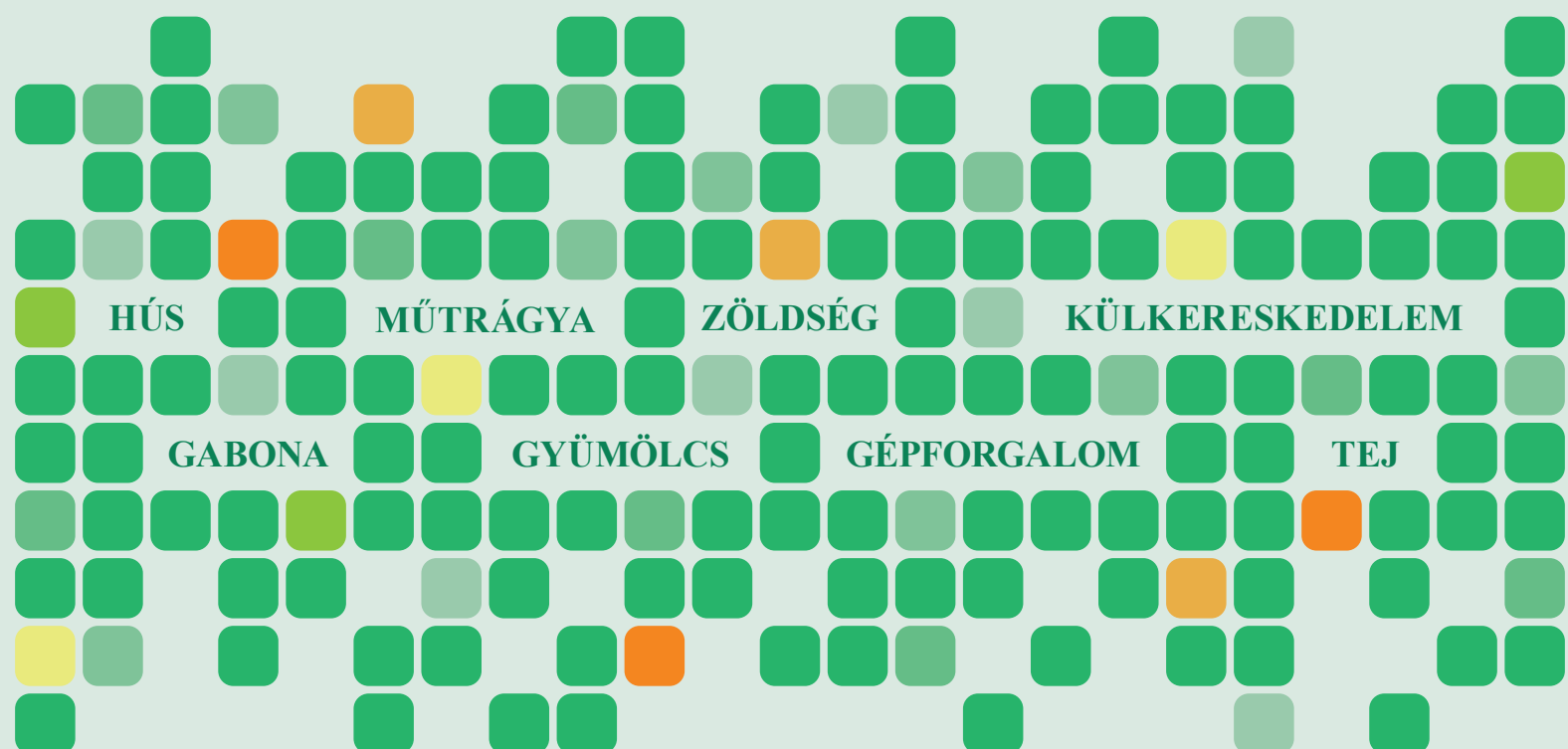


2019. JÚLIUS

AGRÁRPIACI INFORMÁCIÓK

A NAIK Agrárgazdasági Kutatóintézetének havonta megjelenő kiadványa



Agrárpiaci Információk 2019. július

Szerkesztette

Stummer Ildikó

Bábáné Demeter Edit

Kiadó

Agrárgazdasági Kutatóintézet

H-1093 Budapest, Zsil utca 3–5.

Telefon: (+36 1) 476-6093

Fax: (+36 1) 217-8111

e-mail: aki@aki.naik.hu

Internetes elérhetőségek

Agrárgazdasági Kutatóintézet

<https://aki.naik.hu>

Piaci Árinformációs Rendszer (PÁIR)

<https://pair.aki.gov.hu>

Agrárstatisztikai Információs Rendszer (ASIR)

<https://asir.aki.gov.hu>

Tartalomjegyzék

Gabona és olajnövény	3
Hús	5
Tej.....	6
Zöldség és Gyümölcs.....	7
Külkereskedelem.....	9
Inputok	11

Minden jog fenntartva. A kiadvány bármely részének sokszorosítása, adatainak bármilyen formában (nyomtatott vagy elektronikus) történő tárolása vagy továbbítása, illetőleg bármilyen elven működő adatbázis kezelő segítségével történő felhasználása csak a kiadó előzetes írásbeli engedélyével történhet.



Nemzeti Fejlesztési Ügynökség

www.ujszecsenyiterv.gov.hu

06 40 638 638



A projekt az Európai Unió támogatásával, az Európai Regionális Fejlesztési Alap társfinanszírozásával valósul meg.

Az USA agrárminisztériumának (USDA) júliusi előrevetítése szerint az egy évvel korábbinál 5,5 százalékkal több (771 millió tonna) **búzát** takaríthatnak be a világon a 2019/2020. gazdasági évben. A globális felhasználás 760 millió tonna lehet. A Tallage francia piacelemző vállalat elemzői szerint az EU tagországaiban összesen 141 millió tonna búzát arathatnak a gazdák az idén. Magyarországon az Agrárminisztérium (AM) tájékoztatása alapján 2019. július 17-ig a 952 ezer hektárra előirányzott terület 51 százalékáról 2,5 millió tonna búzát arattak. A chicagói árutőzsdén (CME/CBOT) a búza fronthavi jegyzése 181–197 dollár (USD)/tonna között hullámzott július első felében. A párizsi árutőzsdén (Euronext/MATIF) a termény legközelebbi lejáratra szóló jegyzése 173–180 euró/tonna között ingadozott ugyanekkor. A NAIK AKI PÁIR adatai szerint az étkezési búza a magyarországi fizikai piacon az egy hónappal korábbinál 3 százalékkal magasabb, 58,1 ezer forint/tonna áfa és szállítási költség nélküli termelői áron cserélt gazdát 2019 júniusában. Ez az árszint 17 százalékkal múlta felül 2018 azonos időszakának átlagárát. A takarmánybúza termelői ára 48,5 ezer forint/tonna volt júniusban, a májusit 6 százalékkal múlta alul, míg az egy évvel korábbit 6 százalékkal haladta meg.

A **takarmányárpát** 42,7 ezer forint/tonnáért vásárolták a magyarországi feldolgozók, kereskedők 2019 hatodik hónapjában. Ez az árszint a májusinál 12 százalékkal, a 2018. júniusnál 1 százalékkal volt alacsonyabb.

Az USDA elemzői a világ **kukoricatermését** 1105 millió tonnára becsülik a 2019/2020. gazdasági évre, amely 17,5 millió tonnával lenne kevesebb a folyó szezon kibocsátásánál. Ez a volumen 30 millió tonnával múltna alul az előre jelzett felhasználást, így a globális készletek 299 millió tonnára szűkülhetnek. A chicagói árutőzsdén 162–177 dollár/tonna között mozgott a kukorica legközelebbi határidőre szóló jegyzése 2019. július 1. és 18. között. A párizsi árutőzsdén 178 euró/tonna körüli áron jegyezték a terményt ugyanekkor.

A NAIK AKI PÁIR adatai szerint az egy hónappal korábbinál 1 százalékkal magasabb, 44,5 ezer forint/tonna áfa és szállítási költség nélküli termelői áron forgott a takarmánykukorica 2019 júniusában. Ez az árszint 8 százalékkal maradt el a 2018. júniusitól.

Az USDA szakértői a világ **szójababtermelését** 347 millió tonnára jelzik a 2019/2020. gazdasági évre. A szójabab legközelebbi lejáratra szóló jegyzése 320–333 dollár/tonna között ingadozott a chicagói árutőzsdén július első felében. Magyarországon a NAIK AKI PÁIR adatai szerint a szójabab (51-53% ProFat) áfa és szállítási költség nélküli termelői ára átlagosan 100,8 ezer forint/tonna volt júniusban. A feldolgozók az egy hónappal korábbival közel megegyező, 131,3 ezer forint/tonna áfa és szállítási költség nélküli átlagáron értékesítették a full-fat szóját (33 százalék fehérje-, 12 százalék olaj- és legfeljebb 12 százalék víztartalmú) ugyanekkor.

A **repcemag** globális termelése 71,8 millió tonna lehet a 2019/2020. gazdasági évben az USDA szakértői szerint, 1 százalékkal alulmúlva az előző szezon kibocsátását. Magyarországon az AM tájékoztatása szerint a 296 ezer hektárra előirányzott terület 80 százalékáról 690 ezer tonna repcemagot takarítottak be 2019. július 17-ig. A repcemag legközelebbi lejáratra szóló jegyzése 361–374 euró/tonna között hullámzott a párizsi árutőzsdén július 1. és 18. között. A NAIK AKI PÁIR adatai szerint a magyarországi fizikai piacon a repcemag az egy hónappal korábbinál 6 százalékkal magasabb, 116,6 ezer forint/tonna termelői áron volt elérhető júniusban. Ez az árszint az egy évvel korábbit 12 százalékkal haladta meg.

Magyarországon a NAIK AKI PÁIR adatai szerint a **napraforgómag** az egy évvel korábbinál 4 százalékkal, az egy hónappal korábbinál 2 százalékkal magasabb, 96,1 ezer forint/tonna áron cserélt gazdát 2019 júniusában.

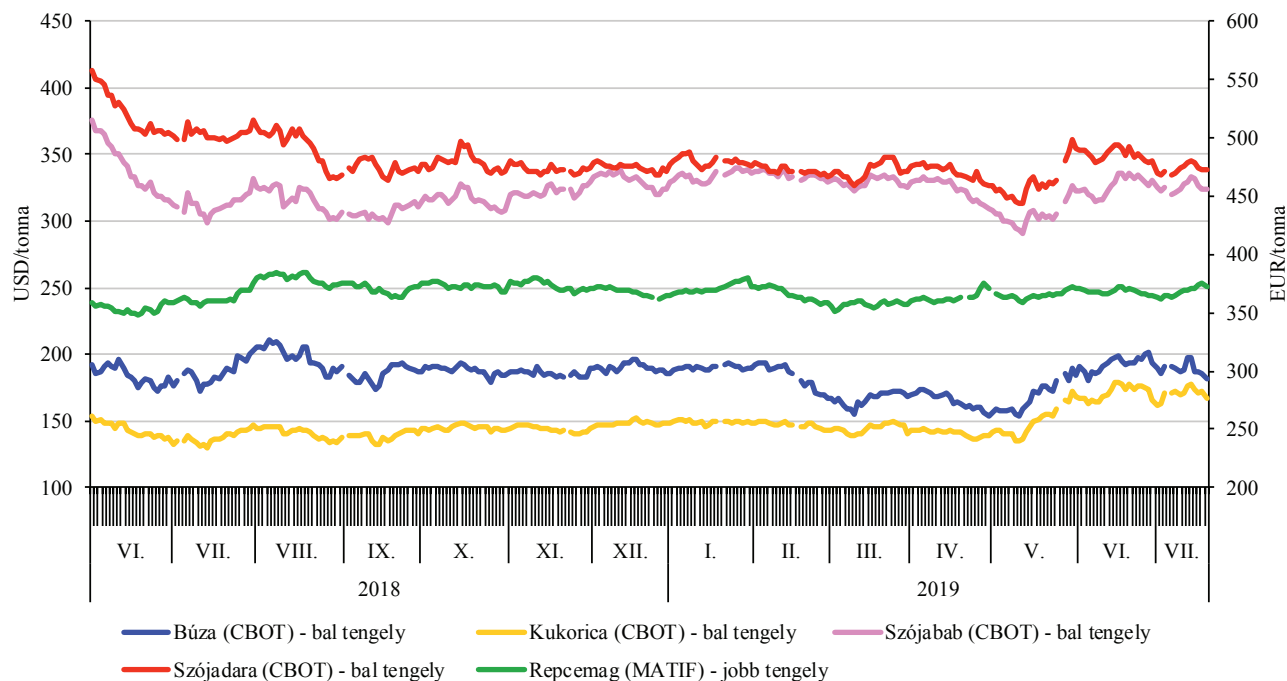
A gabonafélék és az olajnövények termelői ára Magyarországon

HUF/tonna

Megnevezés	2018. június	2019. május	2019. június	2019. június/ 2018. június (százalék)	2019. június/ 2019. május (százalék)
Étkezési búza	49 574	56 350	58 116	117,2	103,1
Takarmánybúza	45 803	51 684	48 469	105,8	93,8
Takarmánykukorica	48 447	44 140	44 531	91,9	100,9
Napraforgómag	92 079	94 529	96 056	104,3	101,6
Repcemag	104 447	109 538	116 574	111,6	106,4

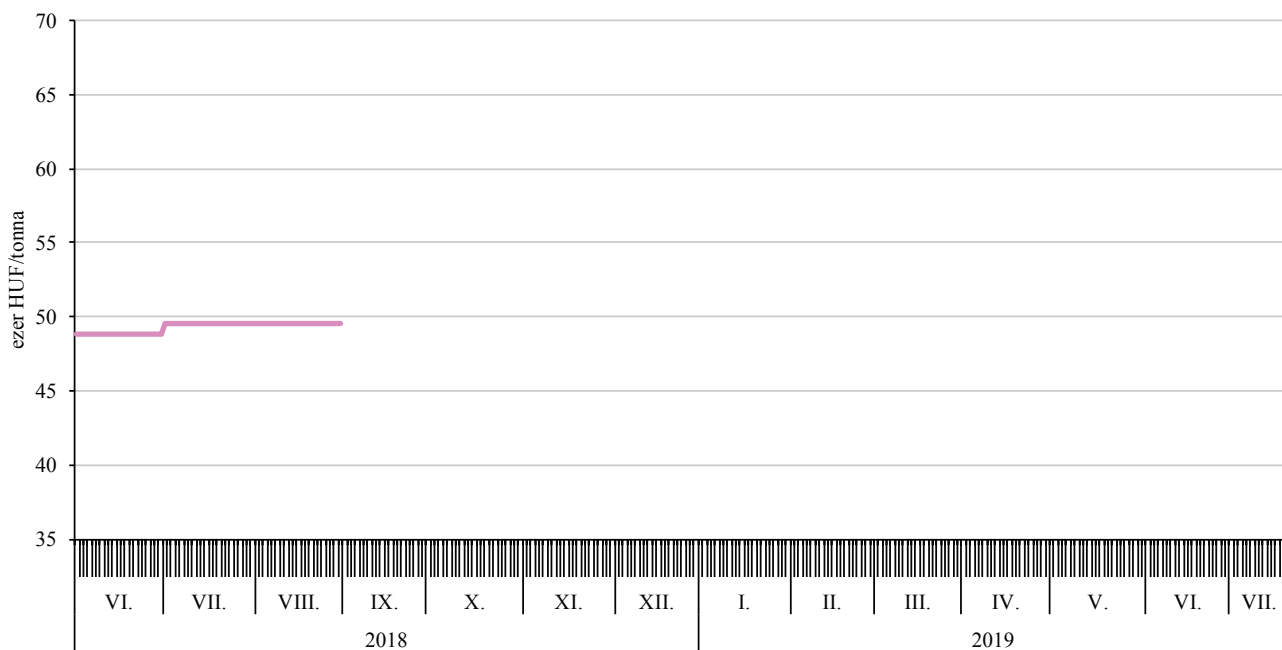
Forrás: NAIK AKI PÁIR

A főbb termények legközelebbi határidőre szóló jegyzései a chicagói és a párizsi árutőzsdén (2018–2019)



Forrás: CME Group, Euronext

A takarmánykukorica legközelebbi határidőre szóló jegyzései a Budapesti Értéktőzsdén (2018–2019)



Forrás: BÉT

Az Európai Bizottság adatai szerint az unióban az „E” kereskedelmi osztályba tartozó sertés vágóhídi belépési ára 1,77 euró/kilogramm hasított hideg súly volt 2019 júniusában, 22 százalékkal emelkedett az egy évvel korábbi átlagárhoz viszonyítva.

A németországi szerződéses ár és a Tönnies felvásárlási ára 1,77 euró/kilogramm hasított súly volt 2019 29. hetében, a West Fleisch 1,75, a Vion 1,78, a Danish Crown 1,53, a Tican pedig 1,54 euró/kilogramm hasított súly áron vásárolta a sertéseket. Az uniós sertéspiace szempontjából meghatározó vállalatok és vágóhidak átlagosan 28 százalékkal növelték áraikat 2019 29. hetében az előző év azonos hetének átlagárhoz képest. Németországban a szerződéses ár csaknem 2 százalékkal csökkent 2019 30. hetében az egy héttel korábbihoz képest, így a sertéseket 1,74 euró/kilogramm hasított súly áron vásárolták fel.

Az Európai Bizottság adatai szerint az Európai Unió közel 15 százalékkal több sertéshúst (1,9 millió tonna) értékesített a nemzetközi piacon 2019 január–májusában, mint egy évvel korábban.

A KSH adatai alapján Magyarország élősértés-kivitele 42 százalékkal nőtt, míg élősértés-behozatala 18 százalékkal csökkent 2019 első négy hónapjában az előző év azonos időszakához képest. A nemzetközi piacon értékesített sertéshús mennyisége 2 százalékkal emelkedett, ugyanakkor a sertéshúsimport 1 százalékkal csökkent a megfigyelt időszakban.

A NAIK AKI PÁIR adatai szerint a vágósertés termelői ára 576 forint/kilogramm hasított meleg súly volt 2019 júniusában, 25 százalékkal emelkedett egy év alatt.

Az Európai Bizottság adatai szerint az egész csirke uniós átlagára 190 euró/100 kilogramm volt 2019 júniusában, nem változott számottevően az előző év azonos hónapjának átlagárhoz képest.

Az Európai Bizottság adatai szerint az uniós baromfi-húsexportja 12 százalékkal 801 ezer tonnára,

baromfi-húsimportja 14 százalékkal 369 ezer tonnára emelkedett 2019. január–májusban az előző év hasonló időszakához viszonyítva.

A KSH adatai szerint Magyarország baromfi-húsexportja 23 százalékkal, baromfi-húsimportja 8 százalékkal nőtt 2019 első négy hónapjában az előző év azonos időszakához képest.

Az NAIK AKI PÁIR adatai szerint Magyarországon a vágócsirke élősúlyos termelői ára 262 forint/kilogramm volt 2019 júniusában, 4 százalékkal emelkedett az előző év azonos hónapjának átlagárhoz viszonyítva.

Az Európai Bizottság adatai szerint a közösségben az étkezési tojás átlagára 118 euró/100 kilogramm volt 2019 júniusában, 1 százalékkal emelkedett egy év alatt. Magyarországon az étkezési tojás (M+L) csomagolóhelyi értékesítési ára 22,84 forint/darab volt 2019 júniusában, 7 százalékkal múlta felül a 2018. júniusi átlagát.

Az EU-ban a fiatal bika „R3” kereskedelmi osztály vágóhídi belépési ára 3,54 euró/kilogramm hasított hideg súly volt 2019 júniusában, 5,9 százalékkal csökkent az egy évvel korábbihoz képest. A tehén „O3” ára 4,2 százalékkal, az üsző „R3” ára 4,5 százalékkal mérséklődött ugyanekkor.

A KSH adatai szerint Magyarország élőmarha-exportja 20 százalékkal nőtt, míg élőmarha-importja 28 százalékkal esett 2019 január–áprilisában a 2018. január–áprilisihoz képest. A marhahúskivitel 11 százalékkal csökkent, míg a marhahúsimport 23 százalékkal emelkedett a megfigyelt időszakban.

Az NAIK AKI PÁIR adatai szerint a fiatal bika termelői ára 793 forint/kilogramm hasított meleg súly volt 2019 júniusában, nem változott jelentősen az előző év hasonló hónapjának átlagárhoz viszonyítva. A vágótehén ára 5,4 százalékkal, a vágóüszőé 4,8 százalékkal emelkedett ugyanebben az összehasonlításban.

A vágóállatok termelői ára Magyarországon

Megnevezés	Mértékegység	2018. június	2019. május	2019. június	2019. június/ 2018. június (százalék)	2019. június/ 2019. április (százalék)
Vágósertés	HUF/kg hasított súly	462	559	576	124,6	103,0
Vágómarha	HUF/kg hasított súly	615	643	642	104,4	99,8
Vágócsirke	HUF/kg élősúly	252	261	262	104,0	100,2
Vágópulyka	HUF/kg élősúly	365	381	384	105,1	100,6
Vágóbárány	HUF/kg élősúly	745	879	802	107,7	91,2

Forrás: NAIK AKI PÁIR

A **nyerstej** termelői ára az USA-ban 11 százalékkal, az EU-ban 3 százalékkal emelkedett, míg Új-Zélandon 7 százalékkal csökkent 2019 májusában az egy évvel korábbihoz képest.

A **NAIK AKI PÁIR** adatai szerint Magyarországon a nyerstej országos termelői átlagára 97,06 forint/kilogramm volt 2019 júniusában. A fehérjetartalom 0,08 százalékpontos és a zsírtartalom 0,09 százalékpontos romlása, valamint az alapár stagnálása mellett a nyerstej átlagára 1 százalékkal csökkent 2019 júniusában a 2019. májuséhoz képest, ugyanakkor 7 százalékkal meghaladta az előző év azonos hónapjának átlagárát.

A nyerstej kiviteli ára 93,84 forint/kilogramm volt 2019 júniusában, az előző havihoz képest 4 százalékkal emelkedett, míg az egy évvel korábbihoz viszonyítva 2 százalékkal csökkent. A kiviteli ár 3 százalékkal maradt el a termelői átlagártól. A **NAIK AKI PÁIR** adatai szerint a nyerstej kiszállítása 49 százalékkal nőtt 2019 júniusában az előző év azonos hónapjához viszonyítva, ezen belül a termelők és a kereskedők 37 százalékkal, a feldolgozók 72 százalékkal több nyerstejet exportáltak. A termelők és a kereskedők nyerstejkivitele 46 százalékkal magasabb volt a feldolgozóknál a vizsgált hónapban.

A nyerstej azonnali (spot) piaci ára Olaszországban a 20–29. hét között 19 százalékkal 46,5 euró/100 kilogrammra emelkedett. Hollandiában a 4,4 százalékos zsírtartalmú nyerstej spot piaci ára áfa nélkül, szállítási költséggel a 22–27. hét között 13 százalékkal nőtt, majd két hét alatt 4 százalékkal 33 euró/100 kilogrammra csökkent.

Az UHT- és az ESL-tej áfája 2019. január 1-jétől 18 százalékról 5 százalékra mérséklődött. A **NAIK AKI PÁIR** 2019 első huszonnyolc hetére vonatkozó adatai szerint az áfacsökkentés után a 2,8 százalékos zsírtartalmú dobozos tartós tej feldolgozói értékesítési ára 4 százalékkal, a belföldi értékesítése 14 százalékkal nőtt

2018 első huszonnyolc hetéhez képest. Az 1,5 százalékos zsírtartalmú dobozos tartós tej feldolgozói értékesítési ára 6 százalékkal, belföldi értékesítése 3 százalékkal emelkedett ugyanezekkor.

Az Európai Bizottság júliusi előrevetítése szerint az EU tejtermelése 0,8 százalékkal 167,9 millió tonnára, tejfelvásárlása 0,9 százalékkal 158,9 millió tonnára nőhet 2019-ben az előző évihez képest. A tejhozam 1,2 százalékkal 7325 kilogramm/tehenre javulhat, míg a tejhasznú tehenek száma 0,3 százalékkal 22,6 millió egyedre csökkenhet a vizsgált időszakban.

A közösség sajtermelése 0,9 százalékkal 10 363 ezer tonnára, sajtextportja 3 százalékkal 857 ezer tonnára, a sajt belpiaci felhasználása 0,5 százalékkal 9964 ezer tonnára emelkedhet, míg a sajt év végi zárókészlete 40 ezer tonnával csökkenhet 2019-ben a 2018. évihez viszonyítva. Az EU15-ben a sajtermelés 1 százalékkal 8777 ezer tonnára, az EU13-ban 0,5 százalékkal 1585 ezer tonnára bővíthet.

Az unió vajtermelése 1,6 százalékkal 2433 ezer tonnára, vajexportja 5 százalékkal 165 ezer tonnára, belpiaci felhasználása 1,4 százalékkal 2279 ezer tonnára bővíthet, a magántárolási zárókészlete 105 ezer tonnán stagnálhat, míg intervenció készlete üres maradhat 2019-ben a 2018. évihez képest.

Az Európai Unió soványtejpor-termelése 2,9 százalékkal 1545 ezer tonnára, belpiaci felhasználása 1,8 százalékkal 836 ezer tonnára, exportja 14 százalékkal 936 ezer tonnára emelkedhet, míg az év végi magántárolási készlete 220 ezer tonnáról 95 ezer tonnára, az intervenció készlete 99 ezer tonnáról nulla tonnára csökkenhet az idén a 2018. évihez viszonyítva.

Az unió teljestejpor-termelése 5 százalékkal 698 ezer tonnára, exportja 15 százalékkal 284 ezer tonnára csökkenhet, míg a belpiaci felhasználása 3,3 százalékkal 415 ezer tonnára nőhet 2019-ben a 2018. évihez viszonyítva.

A nyerstej termelői átlagára, a nyerstej kiviteli ára Magyarországon, valamint a nyerstej azonnali ára Olaszországban

Megnevezés	2018. június	2019. május	2019. június	HUF/kg	
				2019. június/ 2018. június (százalék)	2019. június/ 2019. május (százalék)
Nyerstej termelői átlagára Magyarországon	90,47	98,54	97,06	107,28	98,50
Nyerstej kiviteli ára Magyarországon	96,05	90,32	93,84	97,70	103,90
Azonnali (spot) piaci ár Verona	124,22	127,42	136,37	109,78	107,03
Azonnali (spot) piaci ár Lodi	124,04	126,00	134,95	108,79	107,10

Megjegyzés: Átszámítva az MNB hivatalos középárfolyamán.

Forrás: AKI PÁIR, CCIAA di Verona, CCIAA di Lodi

A **Budapesti Nagybani Piac** kínálatában a 28. héten a belpiaci gömb paradicsom 300–315, a fürtös paradicsom 400–420, a koktélpáradicsom pedig 925–975 forint/kilogramm termelői áron szerepelt. Mindhárom fajta egy évvel ezelőtti ára ezeknél az értékeknél alacsonyabb volt. A spárgatököt kilogrammonként 180, a cukkinit 235, a patisszont 290 forintért értékesítették. Az utóbbi két tökféle ára 3-8 százalékkal alatta maradt a tavalyi azonos hetinek. Csökkent a padlizsán leggyakoribb ára is az egy évvel korábbival összehasonlítva: 400-ról 345 forint/kilogrammmra. A sárgadinnye ára egy hét alatt 200 forinttal csökkent: a 2019. 27. heti 475-ről 275 (zöld húsú), illetve 435 forintról 235 (sárga húsú) forint/kilogrammmra. Így a vizsgált héten a zöld húsú sárgadinnyét a 2018. 28. hetivel azonos, míg a sárga húsút annál mintegy 7 százalékkal magasabb áron kínálták.

A belföldi őszibarack, kajszi és nektarin megfigyelt heti termelői ára a tavalyi azonos hetinél alacsonyabb volt: a kajszi (350 forint/kilogramm) 36 százalékkal, a sárga húsú őszibarack mérettől függő 365–525 forint/kilogramm ára kilogrammonként 55-65 forinttal, a nektarin 383 forint/kilogramm ára csaknem 157 forinttal. A sárga húsú, 67-73 mm méretű őszibarackot 525, a fehér húsú, ugyanezen méretűt 550 forint/kilogramm leggyakoribb áron kínálták. Az olaszországi importból származó kajszit 536 forint/kilogramm, az őszibarackot 456, a nektarint 556 forint/kilogramm áron értékesítették. A piros ribiszke kilogrammonként 1253, a fekete ribiszke 1213, a málna 1320 forint/átlagáron került a felhozatalba, míg a köszméte 988 forintért. Heti újdonságként jelent meg a szeder 1688 forint/kilogramm áron.

A *KSH* legfrissebb gyümölcsültetvény-összeírásának adatai szerint Magyarországon a **meggy** termőfelülete 14 ezer hektár volt 2017-ben. A *KSH* adatai szerint az

ország meggytermése az elmúlt tíz évben 42 és 92 ezer tonna között alakult. A 2018. évi bőséges meggyterméshez képest idén egyes területeken 30-40, helyenként 50 százalékkal kevesebb meggy teremhet a változékony időjárás (éjszakai fagyok, aszály, sok csapadék) miatt.

A világ legnagyobb frissmeggy-exportőre Magyarország. A *KSH* adatai szerint a frissmeggy külkereskedelmi többlete 18,3 ezer tonna volt 2018-ban. Magyarország 19,06 ezer tonna friss meggyet exportált, illetve ehhez képest lényegesen kevesebbet importált (717 tonna). A friss meggy legnagyobb célpiaca Németország és Lengyelország.

Magyarország fagyasztott meggyből is nettó exportőr, amelynek külkereskedelmi többlete 3,51 ezer tonna volt 2018-ban: 3,96 ezer tonna export, szemben a 450 tonna importtal. A kivitel döntő hányada Németországba került.

Magyarország cseresznye- és meggykonzervből (a statisztika együtt kezeli a cseresznyét és a meggyet) nettó exportőr volt a vizsgált időszakban: a külkereskedelmi többlete 31,8 ezer tonnát tett ki 2018-ban: 33,1 ezer tonnát ért el az export, illetve ehhez képest lényegesen kisebb volt az import (1,22 ezer tonna).

A Budapesti Nagybani Piacon a bőséges termés miatt 2018-ban alacsony árszint volt jellemző, ugyanakkor idén a gyenge termés következtében magasabb a meggy ára. A meggy az elmúlt évihez képest két héttel később, a 23. héten lépett piacra 600–1000 forint/kilogramm közötti termelői áron. A szezon előrehaladtával a meggy ára a 28. hétre 500 forint/kilogrammmra csökkent. A budapesti fogyasztói piacokon a 22. héten 1800 forint/kilogramm körüli áron jelent meg a magyarországi meggy. A kínálat bővülésével a 28. hétre 500 forint/kilogrammmra csökkent a meggy ára.

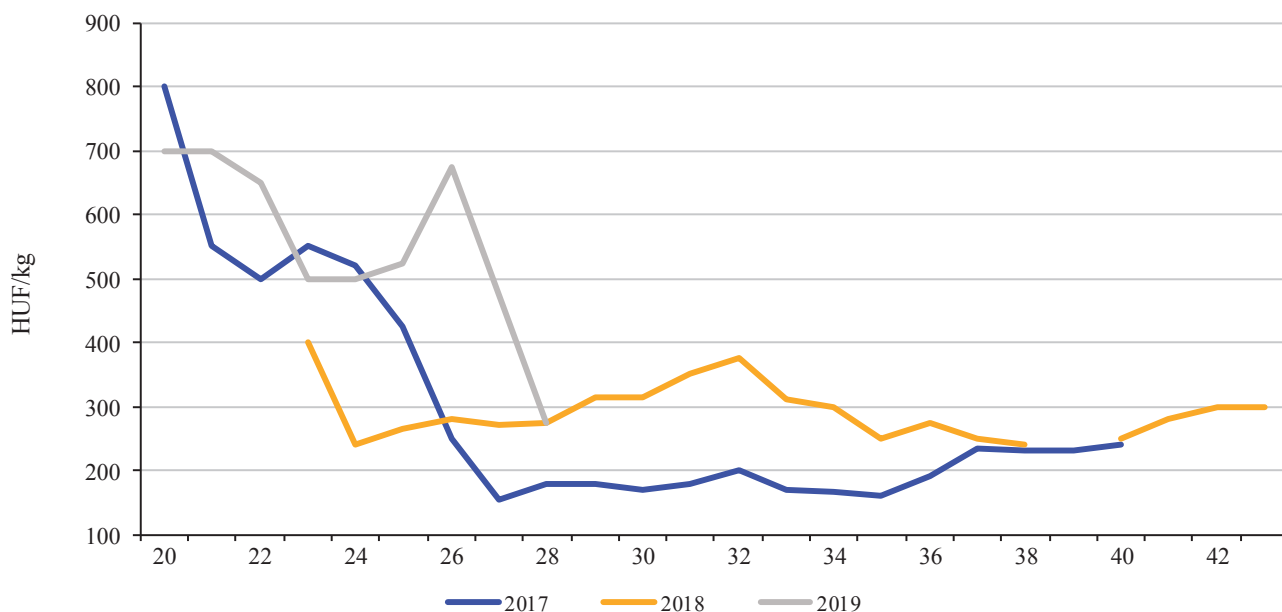
Néhány belföldi zöldségféle és gyümölcs leggyakoribb bruttó termelői ára a Budapesti Nagybani Piacon

HUF/kg

Megnevezés	2018. 1–28. hét	2019. 1–28. hét	2019. 1–28. hét/ 2018. 1–28. hét (százalék)
Burgonya	121	208	171,8
Vöröshagyma	98	240	246,1
Fejes káposzta	91	233	256,3
Sárgarépa	114	219	192,8
Petrezselyemgyökér	442	1 014	229,4
Alma	253	188	74,6

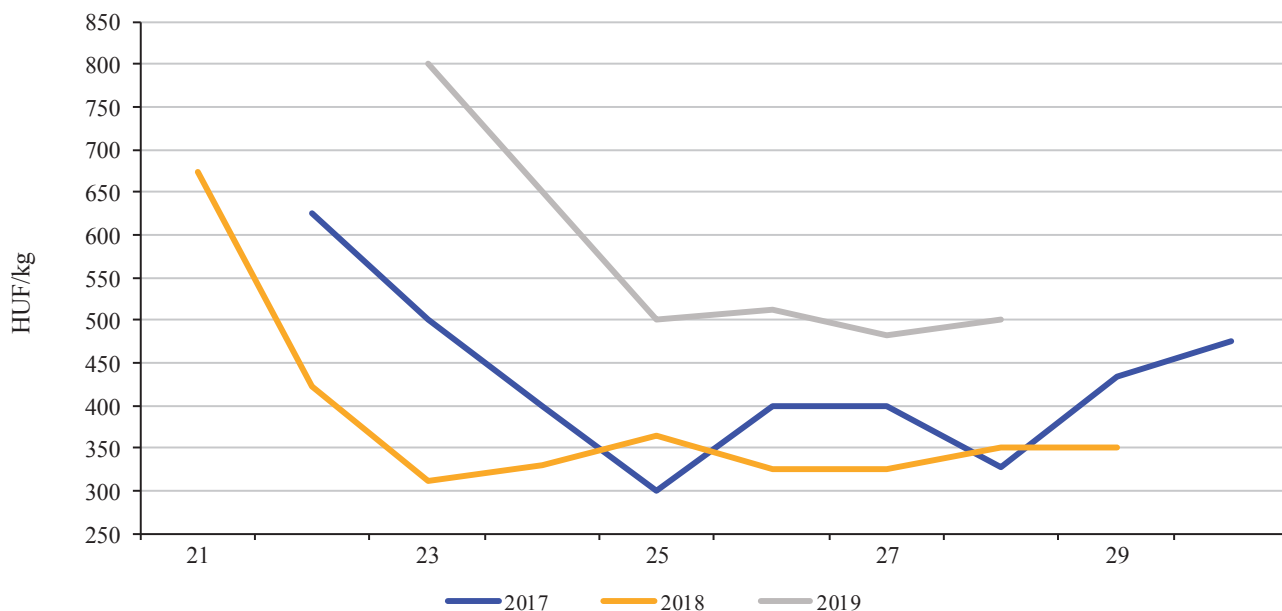
Forrás: NAIK AKI PÁIR

A belföldi zöld húsú sárgadinnye heti termelői ára a Budapesti Nagyban Piacon (2017–2019)



Forrás: NAIK AKI PÁIR

A belföldi megye leggyakoribb bruttó termelői ára a Budapesti Nagyban Piacon (2017–2019)



Forrás: NAIK AKI PÁIR

A mezőgazdasági és élelmiszeripari termékek kivitelének értéke 3227,5 millió eurót, behozatalának értéke 2079,8 millió eurót tett ki 2019 első négy hónapjában, az agrár-külkereskedelem aktívuma 1148 millió euró, 239 millió euróval volt több, mint 2018 hasonló időszakában. A mezőgazdasági és élelmiszeripari termékek exportértéke 14,1 százalékkal, importértéke 8,4 százalékkal, az egyenleg 26,2 százalékkal nőtt a 2019. január–április közötti időszakban.

Az élő sertés exportvolumene 42,2 százalékkal több, importvolumene 17,6 százalékkal kevesebb volt 2019 első négy hónapjában, mint 2018 azonos időszakában. A vizsgált négy hónapban 11,3 ezer tonna élő sertés kivitelére és 18,6 ezer tonna behozatalára került sor.

A húsfélék tekintetében a sertéshús importárbevétele 4,7 százalékkal 103,7 millió euróra csökkent, a baromfi-húsé csekély mértékben, 1,7 százalékkal nőtt, 38,6 millió eurót tett ki a vizsgált időszakban. Az export értéke

a sertéshús esetében 7,6 százalékkal 91,7 millió euróra, a baromfi-húsé 4,9 százalékkal 156,2 millió euróra csökkent az egy évvel korábbi időszakhoz képest.

A vizsgált időszakban összesen 37,4 százalékkal több, 2,3 millió tonna gabona került értékesítésre a külföldön, amelyből 1,3 millió tonna kukorica és 956,4 ezer tonna búza volt. A kukorica exportvolumene 37,4 százalékkal, a búzáé 57,1 százalékkal nőtt 2019 első négy hónapjában az egy évvel ezelőtti exportvolumenhez képest.

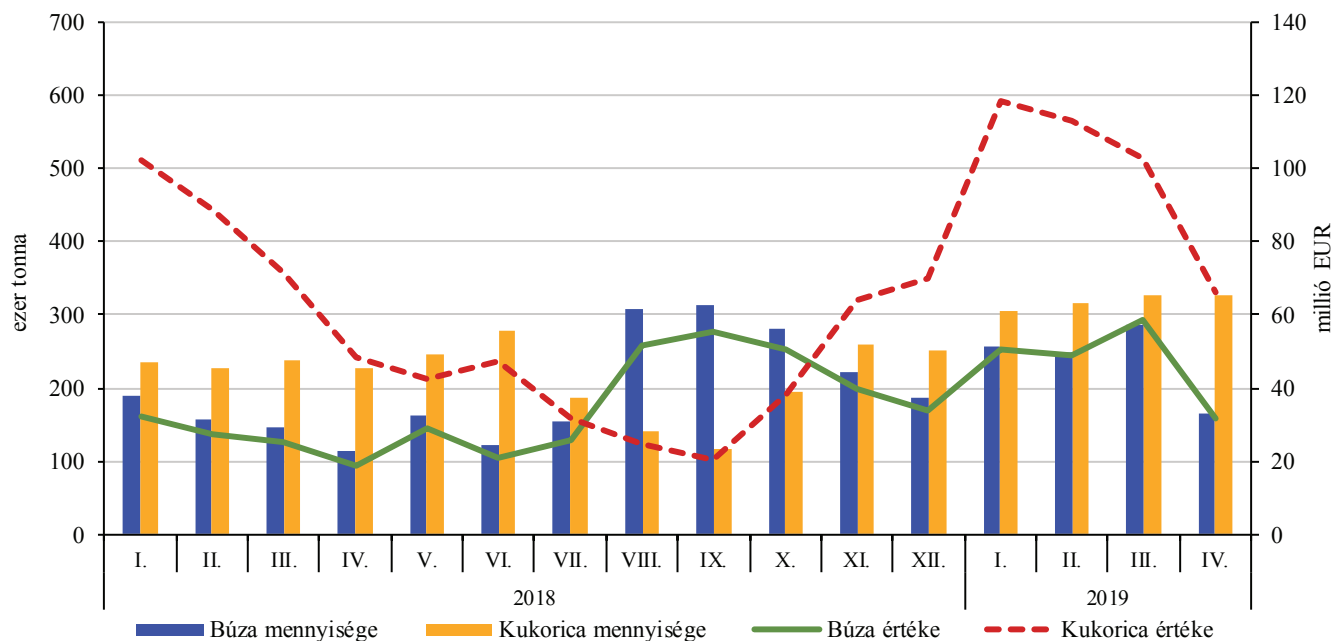
A legnagyobb exportárbevételt a IV. áruosztály érte el 2019 első négy hónapjában is 1329,3 millió euróval, melynek 17,7 százalékát az állati takarmányok adták 234,9 millió euró értékben. A vizsgált időszakban 105,1 millió euróért szállítottak állati takarmányt Magyarországra, így az állati takarmánykészítmények külkereskedelmi aktívuma 129,8 millió eurót tett ki.

Az élelmiszer-gazdaság külkereskedelmének alakulása

Megnevezés	Export			Import		
	2018. január– április (millió EUR)	2019. január– április (millió EUR)	Változás (százalék)	2018. január– április (millió EUR)	2019. január– április (millió EUR)	Változás (százalék)
I. áruosztály: Élő állatok, állati termékek	616,9	614,9	99,7	439,5	440,4	100,2
ebből: élő sertés	12,3	15,5	125,6	36,4	29,9	82,4
sertéshús	99,3	91,7	92,4	108,9	103,7	95,3
baromfi-hús	164,3	156,2	95,1	38,0	38,6	101,7
tej	50,6	44,0	87,0	19,1	20,2	105,5
II. áruosztály: Növényi termékek	823,7	1 098,4	133,4	481,6	538,5	111,8
ebből: búza	104,2	189,6	181,9	7,7	6,7	86,9
kukorica	310,7	400,2	128,8	51,3	74,8	145,8
repce	76,7	116,9	152,4	4,5	3,8	84,1
napraforgó	88,4	123,9	140,1	41,5	38,1	91,8
III. áruosztály: Állati és növényi zsir és olaj; ezek bontási terméke; elkészített ételzsír; állati és növényi eredetű viasz	166,4	184,9	111,1	76,7	75,0	97,8
ebből: napraforgó olaj	135,6	154,7	114,1	2,5	1,7	67,7
margarin	4,2	4,5	106,3	22,2	21,1	95,1
IV. áruosztály: Élelmiszer-készítmények; italok, alkoholtartalmú folyadékok és ecet; dohány és elkészített dohánypótlók	1 221,4	1 329,3	108,8	921,3	1 025,9	111,4
ebből: nád- és répacukor	9,4	4,5	47,9	24,7	21,3	86,2
csokoládé	51,0	58,9	115,5	84,2	90,3	107,3
állati takarmánykészítmény	214,6	234,9	109,5	91,2	105,1	115,2
Összesen	2 828,3	3 227,5	114,1	1 919,1	2 079,8	108,4

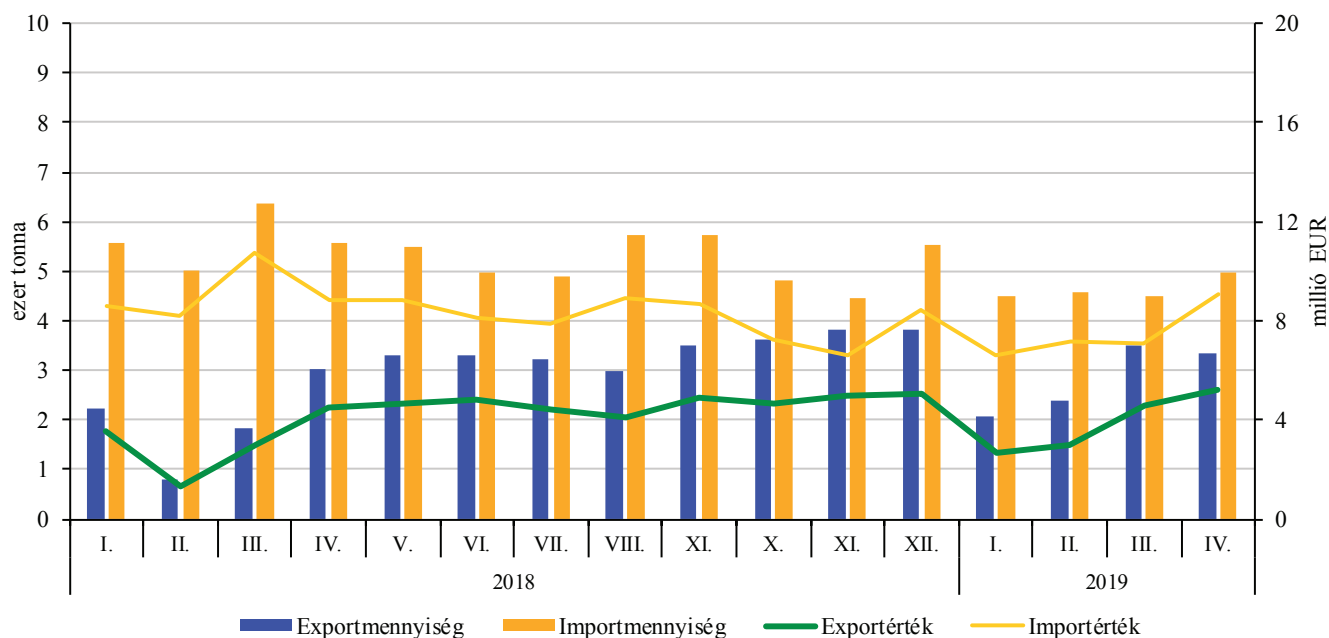
Forrás: KSH-adatok alapján a NAIK AKI Agrárstatisztikai Osztályán készült összeállítás

A búza és a kukorica exportjának havi alakulása (2018–2019)



Forrás: KSH-adatok alapján a NAIK AKI Agrárstatisztikai Osztályán készült összeállítás

Az élő sertés külkereskedelmi forgalmának havi alakulása (2018–2019)



Forrás: KSH-adatok alapján a NAIK AKI Agrárstatisztikai Osztályán készült összeállítás

A megfigyelt műtrágyákból a forgalmazók 2019 júniusában közel 30 százalékkal többet értékesítettek az előző hónaphoz képest. A múlt év júniusához képest azonban 12 százalékkal kevesebb fogyott a vizsgált műtrágyafélékből. A két legkeresettebb termék a mészammon-salétrom (MAS) és a MAP volt a tárgyhónapban, ugyanakkor a többi műtrágyából az elmúlt fél év adatai alapján – a szuperfoszfát kivételével – a legnagyobb volumen vásárolták meg a gazdák. Az ammónium-nitrát felhasználása 1:10-hez alakult a MAS javára az idén júniusban. Az értékesítési árak – az ammónium-nitrát és a kálium-klorid kivételével – jellemzően csökkentek (1,7-15,2 százalékkal) az egy hónappal korábbihoz képest. Ezzel szemben 2018 júniusához viszonyítva az értékesítési árak emelkedtek a vizsgált műtrágyafélék esetében.

A növényvédő szerek közül a legnagyobb kereslet a gyomirtók iránt volt a tárgyhónapban, az előző hónaphoz képest azonban a felére csökkent a kereslete. A gombaölők és a rovarölők forgalma is lecsökkent, az előbbi a tizedére, míg az utóbbi a közel a felére esett. Az elmúlt év azonos időszakához viszonyítva az általunk megfigyelt szerekből 27 százalékkal több fogyott idén júniusban, mint tavaly ilyenkor. Az előző év azonos időszakához viszonyítva idén júniusban a gyomirtó szerek értékesítési ára 1-18 százalékkal (a Reglon Air kivételével), a rovarölőké 5-11 százalékkal, míg a gombaölőké 7-11 százalékkal emelkedett. 2019 májusához képest a legnagyobb mérséklődés a Pictor árában volt tapasztalható, míg a Wing P ára 12 százalékkal volt magasabb a tárgyhónapban.

Egyes mezőgazdasági inputok átlagárának alakulása

Megnevezés	2019. május	2019. június	2019. június/ 2019. május (százalék)	2019. június/ 2018. június (százalék)
Műtrágyafélék (HUF/tonna)				
Ammónium-nitrát (N34)	77 079	78 559	101,9	135,2
Mészammon-salétrom (MAS)	64 136	63 028	98,3	130,8
Szuperfoszfát (P18-20,5)	69 331
Kálium-klorid (K60)	102 633	104 165	101,5	111,6
MAP (NP 11-52)	145 937	134 283	92,0	102,4
NPK (15-15-15)	112 501	95 398	84,8	103,0
Növényvédő szerek (HUF/kg, HUF/liter)				
Gombaölő szerek				
Cherokee 5 liter	5 556	5 657	101,8	111,2
Pictor SC 1 liter	29 574	26 328	89,0	106,9
Tango Star 5 liter	6 780	7 127	105,1	109,8
Vitavax 2000 20 liter
Rovarölő szerek				
Biscaya 3 liter	15 897	15 807	99,4	104,7
Force 1,5 G 20 kg	1 891	1 822	96,4	104,9
Karate Zeon 5 CS 1 liter	14 517	14 569	100,4	111,4
Nurelle-D 50/500 EC 1 liter	7 621
Gyomirtó szerek				
Gardoprim Plus Gold 20 liter	3 708	3 598	97,0	100,2
Laudis 5 liter	7 862	7 886	100,4	105,1
Lumax SE 5 liter	4 600	4 168	90,6	116,3
Pulsar 40 5 liter	12 513	12 457	99,7	101,1
Reglone Air 5 liter	3 801	4 227	111,2	69,8
Roundup Mega 20 liter	2 012	1 954	97,1	105,5
Wing-P 10 liter	3 589	4 031	112,3	117,5

... = Adatvédelmi korlátok miatt nem közölhető adat.

Forrás: NAIK AKI ASIR

