

XXIII. évfolyam, 14. szám, 2019



AGRÁRPIACI JELENTÉSEK

ZÖLDSÉG, GYÜMÖLCS ÉS BOR

NAIK Agrárgazdasági Kutatóintézet

Zöldség, Gyümölcs és Bor
XXIII. évfolyam, 14. szám, 2019

Megjelenik kéthetente
2019. július 16.

Felelős szerkesztő
Dr. Stummer Ildikó

Szerzők
Isépy Anett
isepy.anett@aki.naik.hu
Losonczi Tünde
losonczi.tunde@aki.naik.hu
Ecsediné Wanek Zsuzsanna
wanek.zsuzsa@aki.naik.hu
Szente-Orbán Csaba

Kiadó
NAIK Agrárgazdasági Kutatóintézet
H-1093 Budapest, Zsil utca 3-5.
Telefon: (+36 70) 501-0446
Fax: (+36 1) 217-8111
<https://aki.naik.hu>
aki@aki.naik.hu
<https://pair.aki.gov.hu>

ISSN 1418 2130

A Zöldség, Gyümölcs és Bor piaci jelentésen kívül
kínáljuk még a Baromfi; Élőállat és Hús; Tej és Tej-
termékek; Gabona és Ipari Növények piaci jelentése-
ket is.

A kiadványokkal kapcsolatban részletes felvilágosítást ad:
Publikációs Csoport
publikacio@aki.naik.hu
Telefon: (+36 70) 501-1156

Minden jog fenntartva. A kiadvány bármely részének sokszorosí-
tása, adatainak bármilyen formában (nyomtatott vagy elektroni-
kus) történő tárolása vagy továbbítása, illetőleg bármilyen elven
működő adatbázis-kezelő segítségével történő felhasználása csak
a kiadó előzetes írásbeli engedélyével történhet.

Tartalomjegyzék

Összefoglaló	3
Zöldség- és gyümölcspiaci jelentés	4
Budapesti nagybani piaci körkép	4
A meggy piaca	6
Európai Unió	6
Magyarország	6
Agrárpolitikai hírek	7
Magyarországi piaci információk	8
Nemzetközi piaci információk	15
Borpiaci jelentés	16

Összefoglaló

A Budapesti Nagybani Piacon a 28. héten a belpiaci gömb paradicsom 300–315, a fürtös paradicsom 400–420, a koktélpáradicsom pedig 925–975 forint/kilogramm termelői áron szerepelt a kínálatban. A sárgadinnye ára egy hét alatt a 2019. 27. heti 475-ről 275 (zöld húsú), illetve 435 forintról 235 (sárga húsú) forint/kilogrammmra csökkent.

A Budapesti Nagybani Piacon a bőséges termés miatt 2018-ban alacsony árszint volt jellemző, ugyanakkor idén a gyenge termés következtében magasabb a meggy ára. A meggy az elmúlt évihez képest két héttel később, a 23. héten lépett piacra 600–1000 forint/kilogramm közötti termelői áron. A szezon előrehaladtával a meggy ára a 28. hétre 500 forint/kilogrammmra csökkent.

Zöldség- és gyümölcspiaci jelentés

Budapesti nagybani piaci körkép

A 28. héten a belpiaci gömb paradicsom 300–315, a fürtös paradicsom 400–420, a koktélpáradicsom pedig 925–975 forint/kilogramm termelői áron szerepelt a Budapesti Nagybani Piac kínálatában. Mindhárom fajta egy évvel ezelőtti ára ezeknél az értékeknél alacsonyabb volt.

A spárgatököt kilogrammonként 180, a cukkinit 235, a patisszont pedig 290 forintért értékesítették. Az utóbbi két tökféle ára 3-8 százalékkal alatta maradt a tavalyi azonos hetinek. Csökkent a padlizsán leggyakoribb ára is az egy évvel korábbival összehasonlítva: 400-ról 345 forint/kilogrammmra.

A sárgadinnye ára egy hét alatt 200 forinttal csökkent: a 2019. 27. heti 475-ről 275 (zöld húsú), illetve 435 forintról 235 (sárga húsú) forint/kilogrammmra. Így a vizsgált héten a zöld húsú sárgadinnyét a 2018. 28. hetivel azonos, míg a sárga húsút annál mintegy 7 százalékkal magasabb áron kínálták.

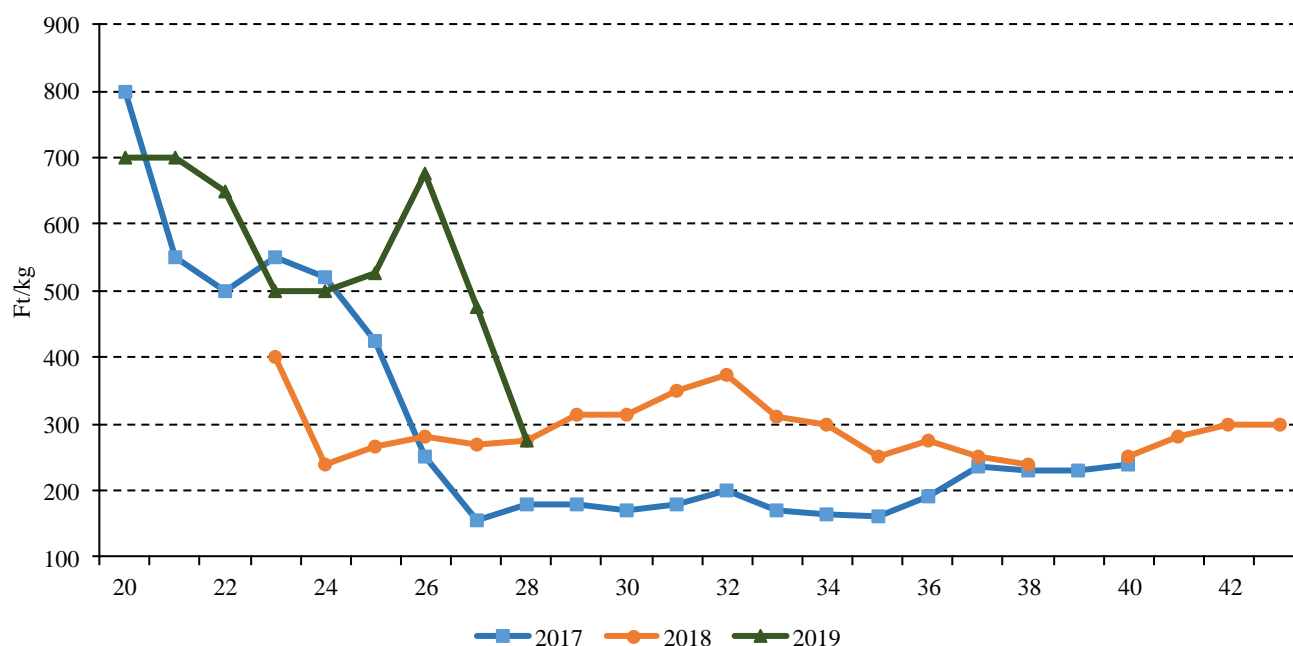
A belföldi őszibarack, kajszit és nektarin megfigyelt heti termelői ára a tavalyi azonos hetinél alacsonyabb

volt: a kajszit (350 forint/kilogramm) 36 százalékkal, a sárga húsú őszibarack mérettől függő 365–525 forint/kilogramm ára kilogrammonként 55-65 forinttal, a nektarin 383 forint//kilogramm ára csaknem 157 forinttal. A sárga húsú, 67-73 mm méretű őszibarackot 525, a fehér húsú, ugyanezen méretű 550 forint/kilogramm leggyakoribb áron kínálták. Az olaszországi importból származó kajszit 536 forint/kilogramm, az őszibarackot 456, míg a nektarint 556 forint/kilogramm áron értékesítették.

A bogyós gyümölcsűek közül a piros ribiszke kilogrammonként 1253, a fekete ribiszke 1213, a málna 1320 forint átlagáron került a felhozatalba, míg a koszméte 988 forintért. Heti újdonságként jelent meg a szeder 1688 forint/kilogramm áron.

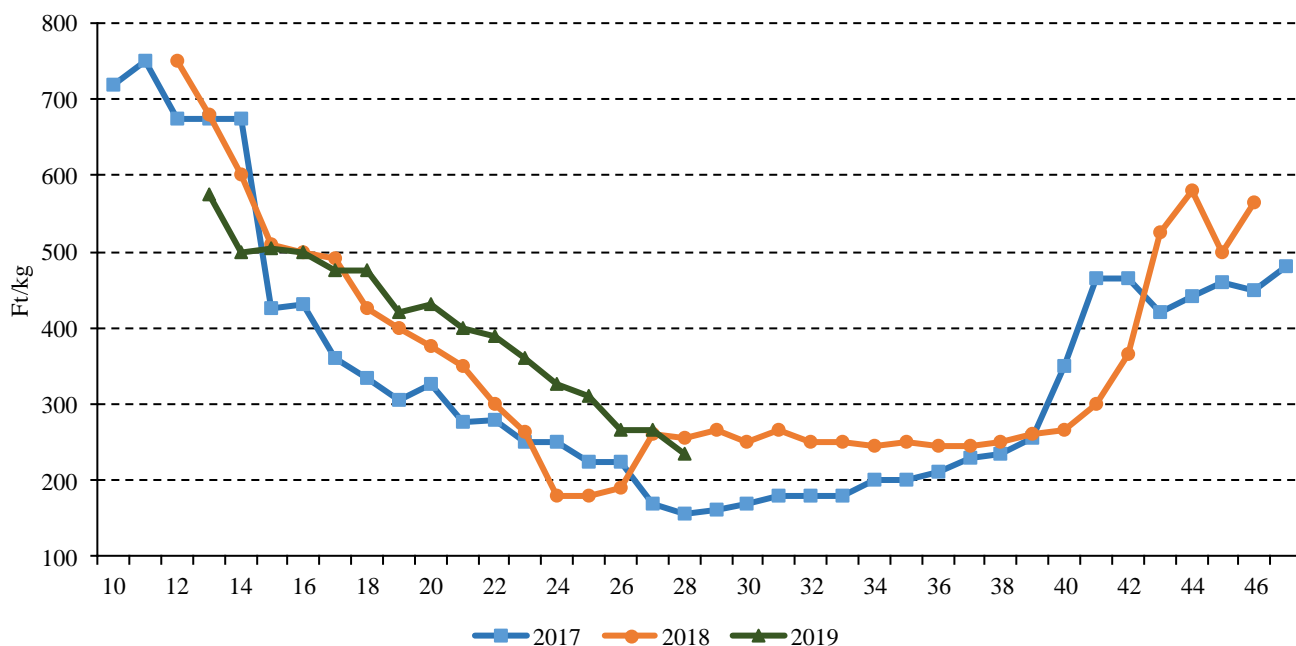
A hazai termesztésű dióbél ára a vizsgált héten 2700 forint/kilogramm volt, ami 200 forinttal túlta alul a tavalyi azonos heti 2900 forint/kilogramm árát.

1. ábra: A belföldi zöld húsú sárgadinnye heti termelői ára a Budapesti Nagybani Piacon (2017–2019)



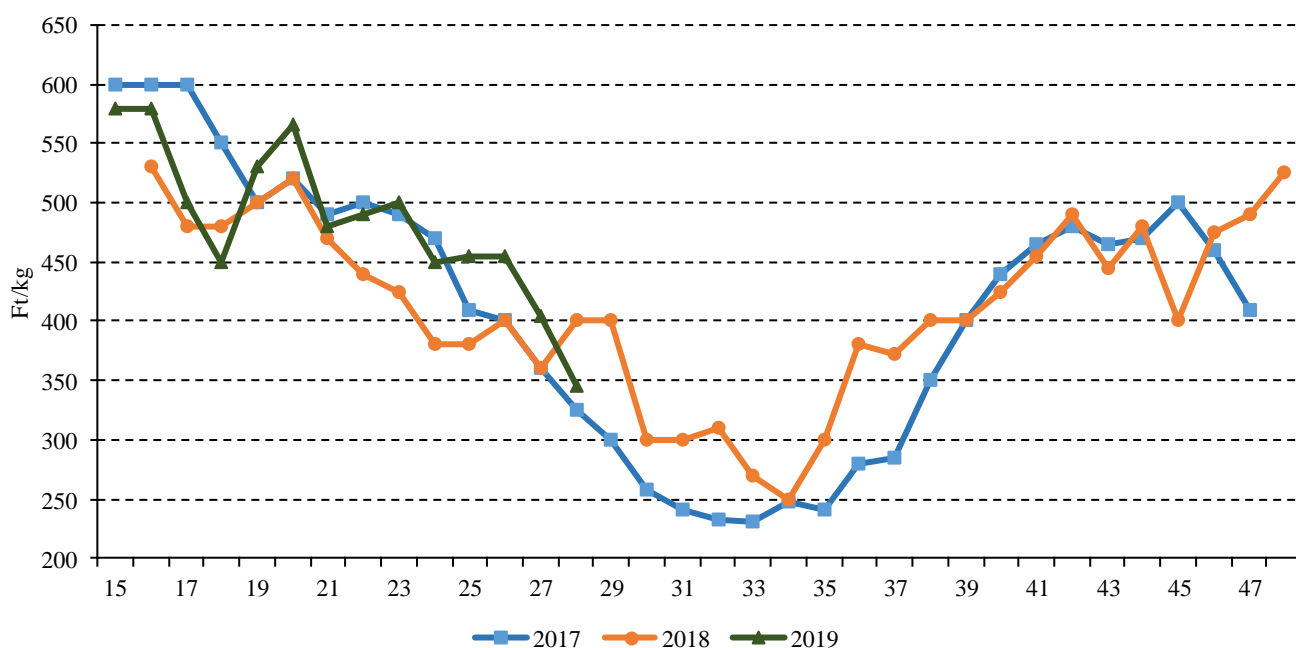
Forrás: NAIK AKI PÁIR

2. ábra: A belföldi cukkini heti termelői ára a Budapesti Nagyban Piacon (2017–2019)



Forrás: NAIK AKI PÁIR

3. ábra: A belföldi padlizsán heti termelői ára a Budapesti Nagyban Piacon (2017–2019)



Forrás: NAIK AKI PÁIR

A meggy piaca

Európai Unió

A világ összes meggytermésének harmadát az EU adja, amelynek közel 80 százalékát Lengyelország, Magyarország és Németország termeli. Németországban a folyamatosan csökkenő terület, valamint a kedvezőtlen időjárás (fagy, aszály) miatt 1,9 ezer hektárról 9 százalékkal kevesebb, 14,4 ezer tonna meggyet takaríthatnak be 2019-ben. A meggy termése mintegy 16 százalékkal csökken a tízéves átlaghoz képest. Lengyelországban az ültetvényeket károsító fagyok miatt szakértők szerint a 2019. évi meggytermés 20-45 százalékkal lehet alacsonyabb, mint a sokéves átlagnak tekinthető 170-180 ezer tonna termés.

Az EU belső piacán évek óta Magyarország a legnagyobb frissmeggy-exportőr, a vezető importőr pedig Németország. Az *Eurostat* adatai szerint az unió frissmeggy-külkereskedelmi egyenlege negatív volt 2018-ban, amikor a kivitel 61 százalékkal 5,5 ezer tonnára nőtt, a behozatal nem változott, 8,1 ezer tonna volt. Az unió legnagyobb célpiaca Fehéroroszország (3,8 ezer tonna) volt 2018-ban. A közösség a legtöbb meggyet Szerbiából vásárolja, ahonnan 7,5 ezer tonna érkezett az előző évben.

Az unió belső piacán a legnagyobb fagyasztott-meggy-exportőr Lengyelország, importőr pedig Németország. Az *Eurostat* adatai szerint a közösség fagyasztott-meggy-külkereskedelmi egyenlege negatív volt 2018-ban, amikor a kivitel 2 százalékkal 23,6 ezer tonnára, a behozatal 24 százalékkal 28,1 ezer tonnára csökkent az egy évvel korábbihoz képest. Az EU legjelentősebb fagyasztott-meggy-exportőre a harmadik országok felé Lengyelország (21,6 ezer tonna). Az unió legnagyobb fagyasztott-meggy-beszállítója, Szerbia 20,8 ezer tonna fagyasztott meggyet szállított a közösségbe 2018-ban. Az unió a legtöbb fagyasztott meggyet (16,1 ezer tonna) Fehéroroszországba exportálta 2018-ban.

A közösség belső piacán a legnagyobb cseresznye- és meggykonzervexportőr (a statisztika együtt kezeli a cseresznyét és a meggyet) Magyarország, importőr Németország volt 2018-ban. Az unió cseresznye- és meggykonzerv-külkereskedelmi egyenlege pozitívrá változott 2018-ban, a behozatal 6 százalékkal 11,18 ezer tonnára csökkent, a kivitel 3 százalékkal 11,26 ezer tonnára nőtt az előző évihez képest. Az unió legjelentősebb

meggykonzervexportőre a harmadik országok felé Lengyelország és Magyarország. A fő exportpiacok az USA (2,03 ezer tonna), valamint Oroszország (1,8 ezer tonna).

Magyarország

A KSH legfrissebb gyümölcsültetvény-összeírásának adatai szerint Magyarországon a meggy termőfelülete 14 ezer hektár volt 2017-ben. A KSH adatai szerint Magyarország meggytermése az elmúlt tíz évben 42 és 92 ezer tonna között alakult. A 2018. évi bőséges meggyterméshez képest idén egyes területeken 30-40, helyenként 50 százalékkal kevesebb meggy teremhet a változékony időjárás (éjszakai fagyok, aszály, sok csapadék) miatt. Az Agrárminisztérium és az Agrármarketing Centrum „Ez most nagyon meggy!” szlogennel idén is folytat meggyfogyasztást ösztönző kampányt.

A világ legnagyobb frissmeggy-exportőre Magyarország. A KSH adatai szerint a frissmeggy külkereskedelmi többlete 18,3 ezer tonna volt 2018-ban. Magyarország 19,06 ezer tonna friss meggyet exportált, illetve ehhez képest lényegesen kevesebbet importált (717 tonna). A friss meggy legnagyobb célpiaca Németország és Lengyelország.

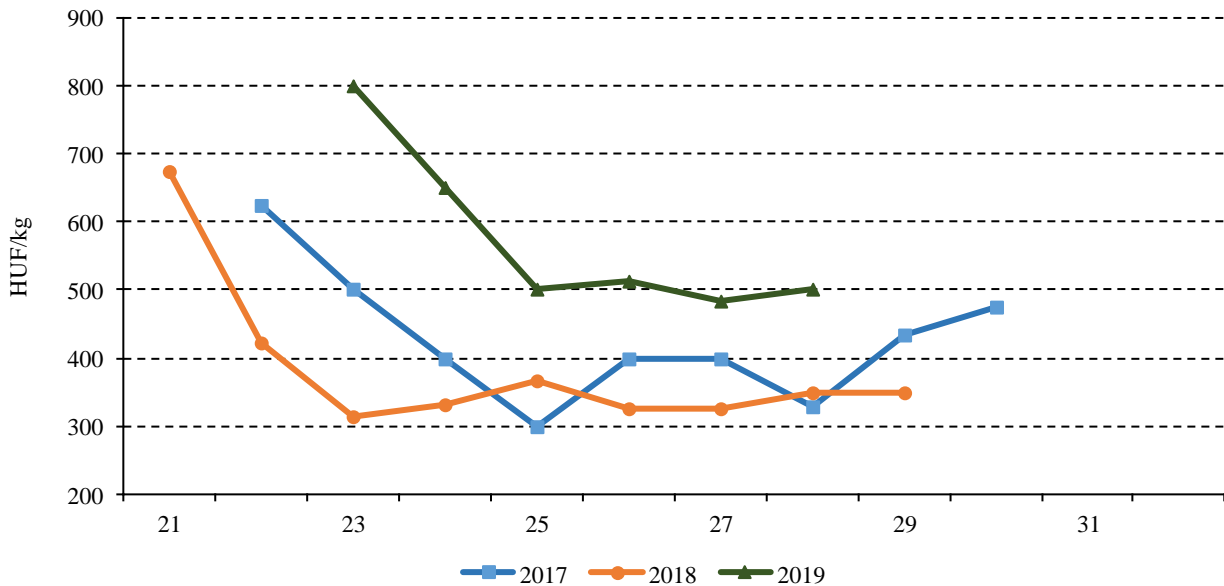
Magyarország fagyasztott meggyből is nettó exportőr, amelynek külkereskedelmi többlete 3,51 ezer tonna volt 2018-ban: 3,96 ezer tonna export, szemben a 450 tonna importtal. A kivitel döntő hányada Németországba került.

Magyarország cseresznye- és meggykonzervből nettó exportőr volt a vizsgált időszakban: a külkereskedelmi többlete 31,8 ezer tonnát tett ki 2018-ban: 33,1 ezer tonnát ért el az export, illetve ehhez képest lényegesen kisebb volt az import (1,22 ezer tonna).

A Budapesti Nagybani Piacon a bőséges termés miatt 2018-ban alacsony árszint volt jellemző, ugyanakkor idén a gyenge termés következtében magasabb a meggy ára. A meggy az elmúlt évihez képest két héttel később, a 23. héten lépett piacra 600–1000 forint/kilogramm közötti termelői áron. A szezon előrehaladtával a meggy ára a 28. hétre 500 forint/kilogramorra csökkent.

A budapesti fogyasztói piacokon a 22. héten 1800 forint/kilogramm körüli áron jelent meg a magyarországi meggy. A kínálat bővülésével a 28. hétre 500 forint/kilogramorra csökkent a meggy ára.

4. ábra: A belföldi meggy termelői ára a Budapesti Nagyban Piacon (2017–2019)



Forrás: NAIK AKI PÁIR

Agrárpolitikai hírek

• Megjelent az Agrárminisztérium pályázati felhívása a zártkerti besorolású földrészletek mezőgazdasági hasznosítását segítő, infrastrukturális háttérét biztosító fejlesztések támogatására (ZP-1-2019). A pályázat célja az ingatlan-nyilvántartásban zártkertként nyilvántartott ingatlanokon meglévő genetikai sokféleség megőrzése, a környezet védelme, a külterületeken folytatott szőlő- és gyümölcsstermesztés fennmaradása, valamint a vidéki tájfenntartás céljából a zártkertként nyilvántartott ingatlanok mezőgazdasági hasznosítását elősegítő fejlesztésekhez, valamint a zártkerti ingatlanokhoz kapcsolódó gazdálkodási forma fennmaradásához szükséges infrastrukturális háttér fejlesztése. A pályázaton támogatják például a zártkertek, kiskertek megközelítését szolgáló utak javítását, ezek csapadékvíz-elvezetéséhez szükséges fejlesztéseket, karbantartásokat, vízvételi helyek kialakítását, kút és esővízgyűjtő rendszer kiépítését. Tá-

mogatást adnak még villamosenergia-ellátáshoz kapcsolódó fejlesztésekre, vadkerítés, vadgazdálkodási és vadvédelmi elemek építésére, gyümölcsfa vagy szőlőtelepítésre. A pályázat során egyenként legfeljebb 10 millió forint támogatást lehet nyerni, a villamosenergia-ellátáshoz kapcsolódó fejlesztések keretében pedig ez az összeg legfeljebb 20 millió forint. A pályázati felhívásban foglaltaknak megfelelően a pályázatok benyújtásához az internetes felület 2019. július 16-án reggel 8 órakor nyílik meg szerkesztésre és kitöltésre; a pályázatok véglegesítésére, egyúttal benyújtására 2019. augusztus 1-jén 8 óra 00 perctől lesz lehetősége a pályázóknak 2019. augusztus 8-án 23 óra 59 percig vagy forráskimerülésig. Forráskimerülés esetén – amennyiben a felhívásban meghatározott keretösszeg 300 százalékát eléri a már benyújtott pályázatok támogatási igénye – az Agrárminisztérium felfüggeszti a pályázat benyújtási időszakát.

Magyarországi piaci információk

1. táblázat: **Az I. osztályú, belföldi zöldségfélék és gyümölcsök leggyakoribb bruttó termelői ára a Budapesti Nagybani Piacon**

Faj	Fajta/Típus	Méret	Mérték- egység	2018. 28. hét	2019. 27. hét	2019. 28. hét	2019. 28. hét/ 2018. 28. hét (százalék)	2019. 28. hét/ 2019. 27. hét (százalék)	
Burgonya	Impala	–	HUF/kg	150	195	190	126,7	97,4	
	Red–Scarlett	–	HUF/kg	125	170	160	128,0	94,1	
Paradicsom	Gömb	40–47 mm	HUF/kg	255	345	300	117,7	87,0	
		47–57 mm	HUF/kg	260	365	315	121,2	86,3	
	Fürtös	47 mm+	HUF/kg	300	425	400	133,3	94,1	
	Fürtös	40–47 mm	HUF/kg	320	460	420	131,3	91,3	
	Koktél	15 mm+	HUF/kg	755	1000	975	129,1	97,5	
	Paprika	Tölteni való édes	30–70 mm	HUF/kg	210	345	320	152,4	92,8
70 mm+			HUF/kg	290	438	445	153,5	101,7	
Bogyiszőlő		–	HUF/kg	500	900	785	157,0	87,2	
Kaliforniai		70 mm+	HUF/kg	630	950	1000	158,7	105,3	
Padlizsán	–	70 mm+	HUF/kg	400	405	345	86,3	85,2	
Uborka	Kígyó	400–500 g	HUF/kg	300	270	310	103,3	114,8	
		3–6 cm	HUF/kg	260	350	355	136,5	101,4	
	Berakó (fürtös)	6–9 cm	HUF/kg	225	300	310	137,8	103,3	
		9–14 cm	HUF/kg	190	245	210	110,5	85,7	
Sárgadinnye	Zöld húsú	–	HUF/kg	275	475	275	100,0	57,9	
	Sárga húsú	–	HUF/kg	220	435	235	106,8	54,0	
Görögdinnye	Magvas– Gömb–sötét- zöld	–	HUF/kg	125	–	285	228,0	–	
Görögdinnye	Magvas–Hosz- szú–csíkos	–	HUF/kg	100	–	260	260,0	–	
Főzőtök	–	–	HUF/kg	110	180	180	163,6	100,0	
			Cukkini	HUF/kg	255	265	235	92,2	88,7
			Patisszon	HUF/kg	300	280	290	96,7	103,6
			Bébitök	HUF/kg	165	220	200	121,2	90,9
Sárgarépa	–	–	HUF/kg	300	210	200	66,7	95,2	
			HUF/kiszereelés	195	155	165	84,6	106,5	
Petrezselyem	–	–	HUF/kg	933	1100	925	99,1	84,1	
			HUF/kiszereelés	250	330	360	144,0	109,1	
Zeller	Gumós	–	HUF/db	170	200	210	123,5	105,0	

Faj	Fajta/Típus	Méret	Mértékegység	2018. 28. hét	2019. 27. hét	2019. 28. hét	2019. 28. hét/ 2018. 28. hét (százalék)	2019. 28. hét/ 2019. 27. hét (százalék)
Sóska	–	–	HUF/kg	500	600	525	105,0	87,5
Spenót	–	–	HUF/kg	700	700	700	100,0	100,0
Fejes saláta	–	–	HUF/db	210	133	133	63,3	100,0
Jégsaláta	–	–	HUF/db	258	200	205	79,6	102,5
Fejes káposzta	Fehér	–	HUF/kg	180	200	200	111,1	100,0
	Vörös	–	HUF/kg	200	250	235	117,5	94,0
Kelkáposzta	–	–	HUF/kg	240	215	215	89,6	100,0
Karalábé	–	–	HUF/db	188	105	105	56,0	100,0
Karfiol	–	16 cm+	HUF/kg	260	330	445	171,2	134,9
Kínai kel	–	–	HUF/kg	–	245	240	–	98,0
Retek	Hónapos	–	HUF/kiszerezés	105	128	123	116,7	96,1
Retek	Müncheni Sör	–	HUF/kiszerezés	260	200	200	76,9	100,0
Bab	Zöldbab	–	HUF/kg	495	780	925	186,9	118,6
Vöröshagyma	Barna héjú	70 mm+	HUF/kg	140	230	240	171,4	104,4
Vöröshagyma	Lila héjú	40–70 mm	HUF/kg	190	300	300	157,9	100,0
Fokhagyma	–	45 mm+	HUF/kg	800	800	850	106,3	106,3
Gomba	Laska	–	HUF/kg	650	725	700	107,7	96,6
Csemegeku- korica	–	–	HUF/db	75	135	115	153,3	85,2
Cseresznye	–	20 mm+	HUF/kg	900	975	950	105,6	97,4
Meggy	Újfehértói	17–20 mm	HUF/kg	300	450	500	166,7	111,1
Meggy	Nem jelölt	–	HUF/kg	350	500	500	142,9	100,0
Szilva	Cacanska rana	28–35 mm	HUF/kg	200	–	440	220,0	–
Kajszi	–	30 mm+	HUF/kg	550	425	350	63,6	82,4
		51–61 mm	HUF/kg	430	330	365	84,9	110,6
		61–67 mm	HUF/kg	510	445	455	89,2	102,3
		67–73 mm	HUF/kg	580	510	525	90,5	102,9
Őszibarack	Sárga húsú	–	HUF/kg	540	426	383	71,0	90,0
Nektarin	–	–	HUF/kg	540	426	383	71,0	90,0
Pirosribiszke	–	–	HUF/kg	948	1013	1253	132,2	123,7
Köszméte	–	–	HUF/kg	740	725	988	133,5	136,2
Málna	–	–	HUF/kg	1175	1170	1320	112,3	112,8
Dióbél	–	–	HUF/kg	2900	2600	2700	93,1	103,9

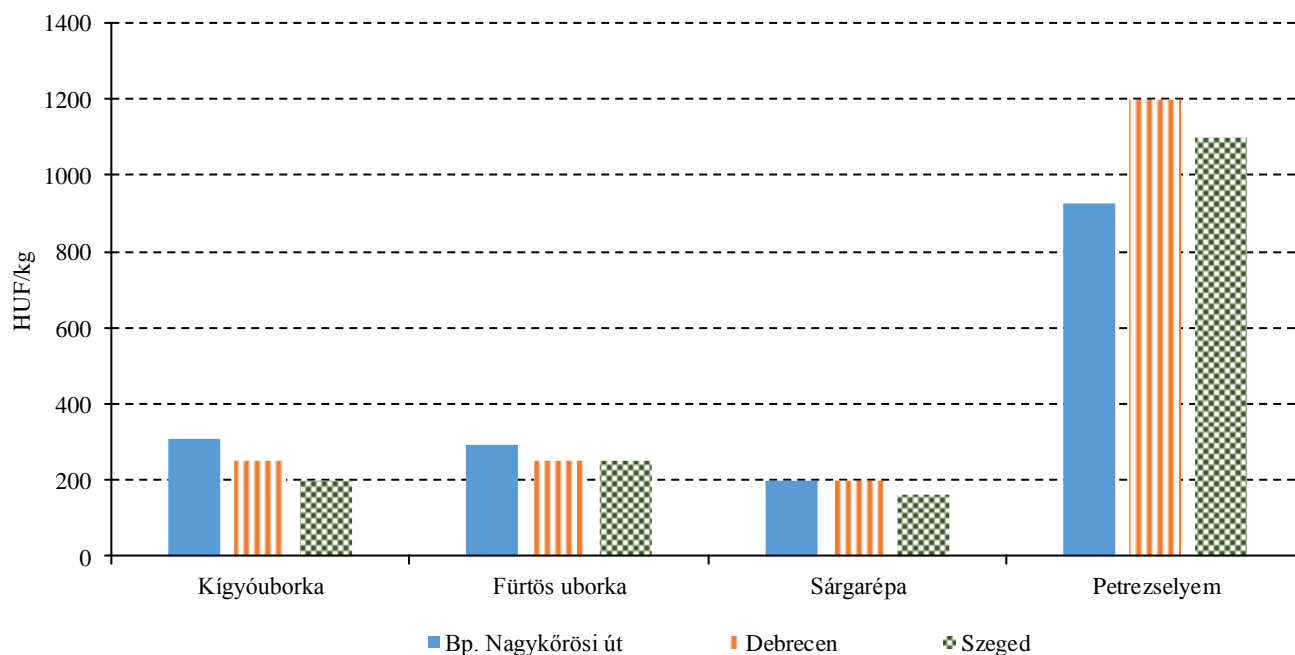
Megjegyzés: A teljes adatbázis megtekinthető a www.aki.gov.hu oldalon.
Forrás: NAIK AKI PÁIR

2. táblázat: **Az Európai Unióból és a harmadik országokból származó, I. osztályú zöldségfélék és gyümölcsök leggyakoribb bruttó ára a Budapesti Nagyban Piacon**

Faj	Fajta/ Típus	Méret	Származási hely	Mérték- egység	2018. 28. hét	2019. 27. hét	2019. 28. hét	2019. 28. hét/ 2018. 28. hét (százalék)	2019. 28. hét/ 2019. 27. hét (százalék)
Paprika	Kaliforniai	70 mm+	Spanyolország	HUF/kg	–	–	1056	–	–
Görögdinnye	Magvas–Hosz- szú–csikos	–	Görögország	HUF/kg	–	246	252	–	102,4
Jégsaláta	–	–	Hollandia	HUF/db	–	250	278	–	111,2
Karfiol	–	16 cm+	Hollandia	HUF/kg	–	555	628	–	113,2
	–	16 cm+	Olaszország	HUF/kg	–	–	600	–	–
Brokkoli	–	–	Olaszország	HUF/kg	–	830	842	–	101,5
Lencse	–	–	Kanada	HUF/kg	480	420	420	87,5	100,0
Alma	Granny Smith	65 mm+	Szlovénia	HUF/kg	–	270	296	–	109,6
	Idared	65 mm+	Ausztria	HUF/kg	–	200	200	–	100,0
			Lengyelország	HUF/kg	–	190	200	–	105,3
	Jonagold	65 mm+	Lengyelország	HUF/kg	–	214	200	–	93,5
Starking	65 mm+	Olaszország	HUF/kg	–	290	280	–	96,6	
Golden	65 mm+	Szlovénia	HUF/kg	–	230	240	–	104,4	
Pink Lady	65 mm+	Szlovénia	HUF/kg	–	380	384	–	101,1	
Körte	Packhams Triumph	60–75 mm	Argentína	HUF/kg	–	600	620	–	103,3
Kajszi	Nem jelölt	30 mm+	Olaszország	HUF/kg	660	–	536	81,2	–
Őszibarack	Nem jelölt	–	Olaszország	HUF/kg	–	–	456	–	–
Mandula (tisztított)	–	–	USA	HUF/kg	3200	3200	3200	100,0	100,0
Földimogyoró	–	–	Kína	HUF/kg	800	800	800	100,0	100,0
Csemege- szőlő	Fehér	–	Olaszország	HUF/kg	800	1168	1180	147,5	101,0
	Piros	–	Olaszország	HUF/kg	780	1100	1072	137,4	97,5
Citrom	–	53–65mm	Argentína	HUF/kg	700	580	602	86,0	103,8
	–		Spanyolország	HUF/kg	–	530	540	–	101,9
Zöldcitrom	–	–	Mexikó	HUF/kg	–	988	1000	–	101,2
Grapefruit	–	–	Spanyolország	HUF/kg	420	464	478	113,8	103,0
Kivi	–	–	Chile	HUF/kg	660	938	832	126,1	88,7
Banán	–	–	Ecuador	HUF/kg	296	393	390	131,8	99,2
	–	–	Kolumbia	HUF/kg	286	380	380	132,9	100,0

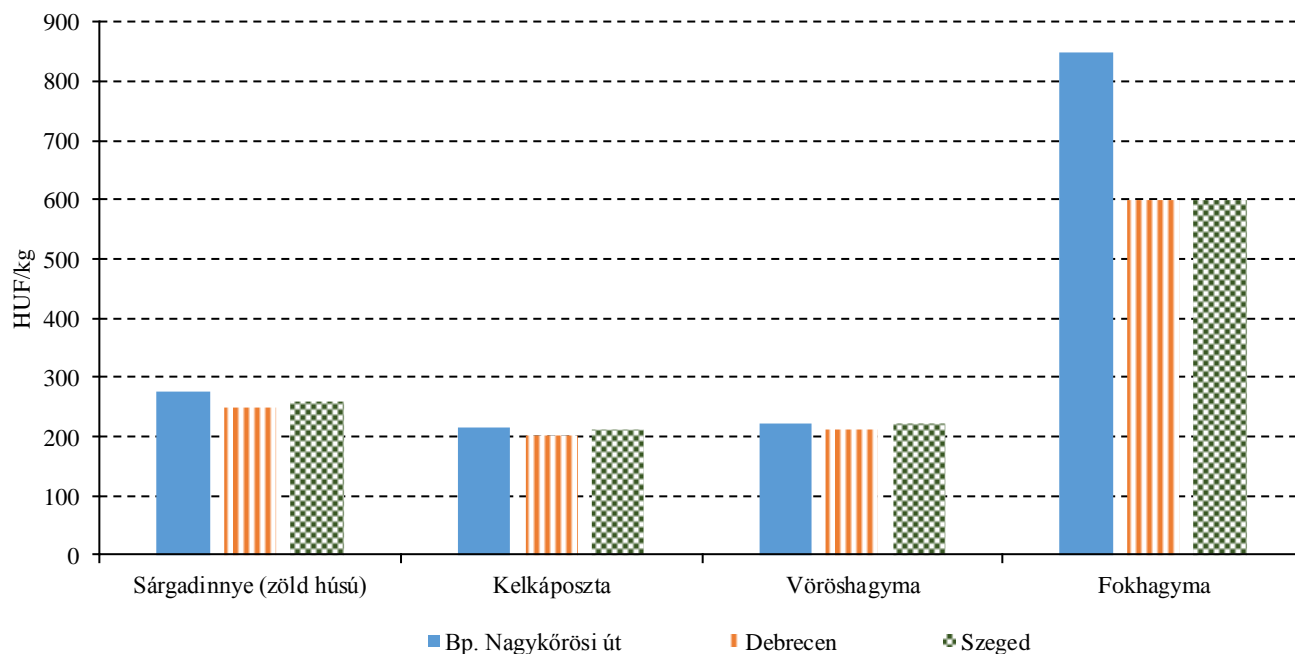
Megjegyzés: A teljes adatbázis megtekinthető a www.aki.gov.hu oldalon.
Forrás: NAIK AKI PÁIR

5. ábra: A kígyóborka, a fűtős uborka, a sárgarépa és a petrezselyem leggyakoribb ára a nagybani piacokon (2019. 28. hét)



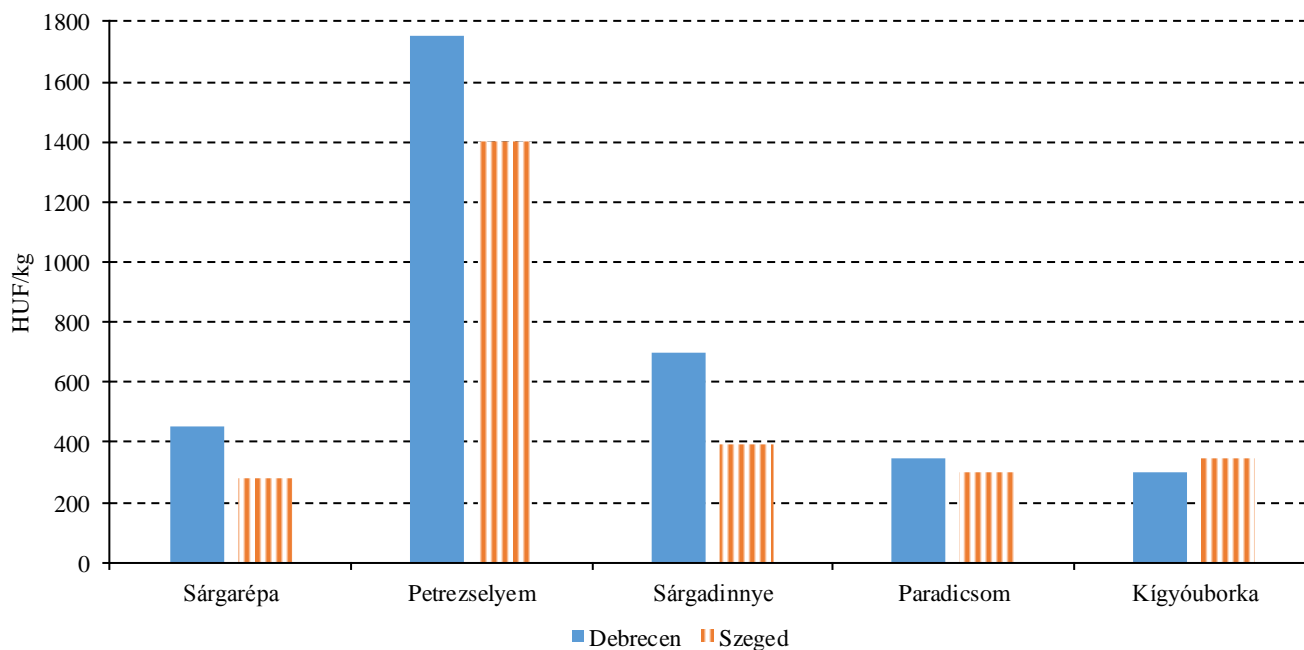
Forrás: NAIK AKI PÁIR

6. ábra: A sárgadinnye, a sárgadinnye, a kelkáposzta, a vöröshagyma és a fokhagyma leggyakoribb ára a nagybani piacokon (2019. 28. hét)



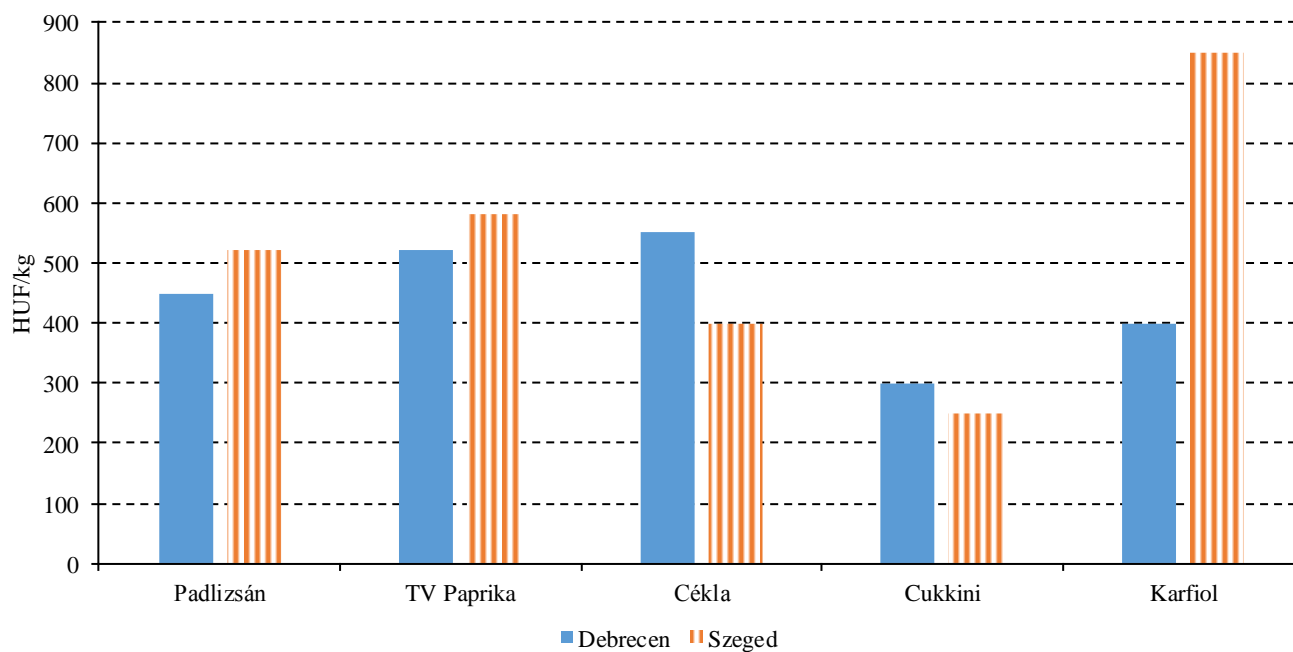
Forrás: NAIK AKI PÁIR

7. ábra: A sárgarépa, a petrezselyem, a sárgadinnye, a paradicsom és a kígyóborka leggyakoribb ára a vidéki fogyasztói piacokon (2019. 28. hét)



Forrás: NAIK AKI PÁIR

8. ábra: A padlizsán, a tölteni való paprika, a cékla, a cukkini és a karfiol leggyakoribb ára a vidéki fogyasztói piacokon (2019. 28. hét)



Forrás: NAIK AKI PÁIR

3. táblázat: **A gyümölcsfélék (déli gyümölcsökkel, dinnyefélék nélkül) külkereskedelmi forgalma Magyarországon**

	Export mennyisége			Import mennyisége		
	2018. január– április	2019. január– április	2019. január–április/ 2018. január–április	2018. január– április	2019. január– április	2019. január–április/ 2018. január–április
	tonna	tonna	százalék	tonna	tonna	százalék
Gyümölcs	22 620,6	27 320,2	120,8	88 093,9	87 543,8	99,4
Ebből:						
Dió héjastól	33,8	9,2	27,2	3,9	8,0	203,3
Dió héj nélkül	366,7	183,4	50,0	190,7	237,0	124,3
Alma ipari célú	666,4	61,8	9,3	534,1	93,8	17,6
Alma étkezési célú	5 330,8	4 284,0	80,4	3 885,1	3 303,7	85,0
	Export értéke			Import értéke		
	2018. január– április	2019. január– április	2019. január–április/ 2018. január–április	2018. január– április	2019. január– április	2019. január–április/ 2018. január–április
	millió HUF	millió HUF	százalék	millió HUF	millió HUF	százalék
Gyümölcs	7 630,4	9 378,8	122,9	28 018,4	29 395,9	104,9
Ebből:						
Dió héjastól	22,6	3,0	13,0	0,9	2,8	312,8
Dió héj nélkül	726,7	245,5	33,8	352,5	331,1	93,9
Alma ipari célú	66,8	4,4	6,5	167,0	39,2	23,4
Alma étkezési célú	877,7	539,0	61,4	878,4	538,9	61,4

Forrás: KSH

4. táblázat: A zöldségfélék (dinnyefélékkel) külkereskedelmi forgalma Magyarországon

	Export mennyisége			Import mennyisége		
	2018. január– április	2019. január– április	2019. január–április/ 2018. január–április	2018. január– április	2019. január– április	2019. január–április/ 2018. január–április
	tonna	tonna	százalék	tonna	tonna	százalék
Zöldség	77 410,2	73 684,4	95,2	130 211,9	135 350,7	103,9
Ebből: Paradicsom	791,4	1 229,8	155,4	9 193,1	8 503,9	92,5
Vöröshagyma	1 199,4	166,3	13,9	7 257,0	7 305,4	100,7
Fokhagyma	109,1	144,2	132,2	410,8	396,8	96,6
Fejes és vöröskáposzta	931,6	837,2	89,9	1 477,8	2 315,7	156,7
Édes paprika	284,7	265,0	93,1	4 278,1	4 200,8	98,2

	Export értéke			Import értéke		
	2018. január– április	2019. január– április	2019. január–április/ 2018. január–április	2018. január– április	2019. január– április	2019. január–április/ 2018. január–április
	millió HUF	millió HUF	százalék	millió HUF	millió HUF	százalék
Zöldség	27 258,5	27 165,6	99,7	33 405,7	39 770,7	119,1
Ebből: Paradicsom	393,9	595,1	151,1	4 231,8	4 197,5	99,2
Vöröshagyma	195,4	57,3	29,3	660,2	1 413,1	214,0
Fokhagyma	78,4	95,6	121,9	250,2	260,8	104,2
Fejes és vöröskáposzta	250,1	370,0	148,0	148,4	410,6	276,6
Édes paprika	159,8	175,1	109,6	1 902,2	2 115,8	111,2

Forrás: KSH

Nemzetközi piaci információk

5. táblázat: A zöldségfélék és a gyümölcsök ára a poznani, a hamburgi, a berlini és a müncheni nagybani piacokon

Termék	Származás	Poznan		Származás	Hamburg		Származás	Berlin		Származás	München	
		Min.	Max.		Min.	Max.		Min.	Max.		Min.	Max.
		2019. 7. 8.			2019. 7. 8.			2019. 7. 8.			2019. 7. 8.	
Újburgonya	belföldi	127	153	belföldi	221	260	belföldi	260	299	belföldi	247	273
Cukkini	belföldi	260	305	belföldi	292	357	belföldi	260	325	belföldi	227	292
Csiperke-gomba	belföldi	381	457	Lengyelország	617	893	Lengyelország	617	812	Lengyelország	584	779
Padlizsán	belföldi	428	458	Törökország	438	519	Törökország	422	519	Törökország	487	617
Paradicsom	belföldi	280	331	Hollandia	311	379	Hollandia	298	352	Belgium	325	379
Sárgarépa	belföldi	153	191	belföldi	227	260	belföldi	243	308	belföldi	227	260
Zöldbab	belföldi	687	916	belföldi	617	844	belföldi	617	974	belföldi	730	893
Cseresznye	belföldi	382	916	belföldi	649	974	belföldi	649	974	belföldi	–	–
Alma (Jonagored)	belföldi	102	168	belföldi	195	211	belföldi	195	227	belföldi	–	–
Kajszi	külpiai	611	764	Spanyolország	584	812	Spanyolország	455	649	Olaszország	568	649
Szamóca	belföldi	611	840	belföldi	779	1104	belföldi	779	1104	belföldi	649	1071

Megjegyzés: Átszámítva az MNB hivatalos középárfolyamán.

Forrás: www.wgro.com.pl, www.ami-informiert.de

6. táblázat: A fokhagyma, a cukkini és a gomba nettó, havi termelői átlagára az Európai Unió néhány tagországában

	Fokhagyma			Cukkini			Gomba		
			Változás (százalék)			Változás (százalék)			Változás (százalék)
	2018. május	2019. május		2018. május	2019. május		2018. május	2019. május	
Görögország	171	180	105,3	54	46	85,2	–	–	–
Spanyolország	180	180	100,0	44	36	81,8	212	206	97,2
Olaszország	250	239	95,6	190	81	42,6	–	–	–
Hollandia	–	–	–	90	83	92,2	168	189	112,5
Magyarország	213	242	113,6	–	–	–	117	141	120,5

Forrás: Európai Bizottság

Borpiaci jelentés

7. táblázat: **A földrajzi jelzés nélküli és az oltalom alatt álló földrajzi jelzéssel ellátott BELFÖLDÖN értékesített borok mennyisége és feldolgozó értékesítési ára**

Megnevezés		Mértékegység	2019. április	2019. május	2019. június
Fehér	Oltalom alatt álló földrajzi jelzéssel ellátott	mennyiség (hl)	26 476	38 906	27 355
		átlagár (HUF/hl)	19 097	17 889	17 510
Vörös és rozé	Földrajzi jelzés nélküli	mennyiség (hl)	437	810	749
		átlagár (HUF/hl)	21 433	20 710	16 772
	Oltalom alatt álló földrajzi jelzéssel ellátott	mennyiség (hl)	25 348	28 888	27 023
		átlagár (HUF/hl)	23 076	25 346	22 095
Vörös és rozé összesen	mennyiség (hl)	25 785	29 698	27 772	
	átlagár (HUF/hl)	23 048	25 220	21 952	
Oltalom alatt álló földrajzi jelzéssel ellátott bor összesen		mennyiség (hl)	51 824	67 794	54 378
		átlagár (HUF/hl)	21 043	21 066	19 789
Földrajzi jelzés nélküli bor és oltalom alatt álló földrajzi jelzéssel ellátott bor összesen		mennyiség (hl)	57 182	68 654	65 720
		átlagár (HUF/hl)	20 038	21 073	17 858

Megjegyzés: Belföldön termelt borok.

Forrás: NAIK AKI PÁIR

8. táblázat: **A földrajzi jelzés nélküli és az oltalom alatt álló földrajzi jelzéssel ellátott KÜLFÖLDÖN értékesített borok mennyisége és ára**

Megnevezés		Mértékegység	2019. április	2019. május	2019. június
Fehér	Földrajzi jelzés nélküli	mennyiség (hl)	42 958	4 193	...
		átlagár (HUF/hl)	17 671	35 840	...
	Oltalom alatt álló földrajzi jelzéssel ellátott	mennyiség (hl)	17 421	39 564	19 842
		átlagár (HUF/hl)	24 600	20 187	23 167
Fehér összesen		mennyiség (hl)	60 379	43 758	...
		átlagár (HUF/hl)	19 671	21 687	...
Vörös és rozé	Oltalom alatt álló földrajzi jelzéssel ellátott	mennyiség (hl)	3 065	7 321	3 864
		átlagár (HUF/hl)	25 225	23 229	24 230
Oltalom alatt álló földrajzi jelzéssel ellátott bor összesen		mennyiség (hl)	20 486	46 886	23 706
		átlagár (HUF/hl)	24 694	20 662	23 340
Földrajzi jelzés nélküli bor és oltalom alatt álló földrajzi jelzéssel ellátott bor összesen		mennyiség (hl)	63 956	51 749	26 979
		átlagár (HUF/hl)	20 031	22 150	24 788

...=Adatvédelmi korlátok miatt nem közölhető adat.

Megjegyzés: Belföldön termelt borok.

Forrás: NAIK AKI PÁIR

9. táblázat: **Az oltalom alatt álló eredetmegjelöléssel ellátott BELFÖLDÖN értékesített borok mennyisége és feldolgozóinak értékesítési ára**

Megnevezés	Bortípus	Mértékegység	2019. március	2019. április	2019. május
Tokaji OEM	fehér	mennyiség (hl)	2 303	2 350	1 629
		átlagár (HUF/hl)	63 390	57 150	98 665
Egri OEM	fehér	mennyiség (hl)	817	967	865
		átlagár (HUF/hl)	43 805	45 762	42 217
	vörös és rozé	mennyiség (hl)	4 260	3 078	2 453
		átlagár (HUF/hl)	43 315	43 500	45 070
Mátrai OEM	fehér	mennyiség (hl)
		átlagár (HUF/hl)
	vörös és rozé	mennyiség (hl)
		átlagár (HUF/hl)
Villányi OEM	fehér	mennyiség (hl)
		átlagár (HUF/hl)
	vörös és rozé	mennyiség (hl)	2 087	948	1 774
		átlagár (HUF/hl)	65 060	49 243	62 513
Balatonboglári OEM	fehér	mennyiség (hl)
		átlagár (HUF/hl)
	vörös és rozé	mennyiség (hl)
		átlagár (HUF/hl)
Kunsági OEM	fehér	mennyiség (hl)
		átlagár (HUF/hl)
	vörös és rozé	mennyiség (hl)	185
		átlagár (HUF/hl)	61 463
Egyéb OEM	fehér	mennyiség (hl)	1 654	1 280	3 355
		átlagár (HUF/hl)	50 669	49 160	30 053
	vörös és rozé	mennyiség (hl)	318	6 243	770
		átlagár (HUF/hl)	54 126	12 795	33 208

...=Adatvédelmi korlátok miatt nem közölhető adat.

Megjegyzés: Belföldön termelt borok. 2019. májusában a fehér egyéb-OEM borok nagyobb része tartályos kiszerezésű volt. 2019 áprilisában a vörös és rozé egyéb-OEM borok legnagyobb része tartályos kiszerezésű volt.

Forrás: NAIK AKI PÁIR

10. táblázat: Az oltalom alatt álló eredetmegjelöléssel ellátott KÜLFÖLDÖN értékesített borok mennyisége és ára

Megnevezés	Bortípus	Mértékegység	2019. március	2019. április	2019. május
Tokaji OEM	fehér	mennyiség (hl)	1 962	2 654	2 049
		átlagár (HUF/hl)	59 263	53 642	56 828
Egri OEM	fehér	mennyiség (hl)	...	144	...
		átlagár (HUF/hl)	...	47 299	...
	vörös és rozé	mennyiség (hl)	787	1 232	859
		átlagár (HUF/hl)	48 801	47 800	44 534
Mátrai OEM	fehér	mennyiség (hl)
		átlagár (HUF/hl)
	vörös és rozé	mennyiség (hl)
		átlagár (HUF/hl)
Villányi OEM	fehér	mennyiség (hl)
		átlagár (HUF/hl)
	vörös és rozé	mennyiség (hl)
		átlagár (HUF/hl)
Balatonboglári OEM	fehér	mennyiség (hl)
		átlagár (HUF/hl)
	vörös és rozé	mennyiség (hl)
		átlagár (HUF/hl)
Kunsági OEM	fehér	mennyiség (hl)
		átlagár (HUF/hl)
	vörös és rozé	mennyiség (hl)
		átlagár (HUF/hl)
Egyéb OEM	fehér	mennyiség (hl)	4 800	2 472	5 166
		átlagár (HUF/hl)	16 511	20 482	18 948
	vörös és rozé	mennyiség (hl)	2 178	1 026	1 623
		átlagár (HUF/hl)	20 602	23 134	22 522

...=Adatvédelmi korlátok miatt nem közölhető adat.

Megjegyzés: Belföldön termelt borok.

Forrás: NAIK AKI PÁIR

