

XXIII. évfolyam, 13. szám, 2019



# AGRÁRPIACI JELENTÉSEK

## ZÖLDSÉG, GYÜMÖLCS ÉS BOR

NAIK Agrárgazdasági Kutatóintézet

**Zöldség, Gyümölcs és Bor**  
**XXIII. évfolyam, 13. szám, 2019**

Megjelenik kéthetente  
2019. július 3.

**Felelős szerkesztő**  
Dr. Stummer Ildikó

**Szerzők**  
Isépy Anett  
isepy.anett@aki.naik.hu  
Losonczi Tünde  
losonczi.tunde@aki.naik.hu  
Ecsediné Wanek Zsuzsanna  
wanek.zsuzsa@aki.naik.hu  
Szente-Orbán Csaba

**Kiadó**  
NAIK Agrárgazdasági Kutatóintézet  
H-1093 Budapest, Zsil utca 3-5.  
Telefon: (+36 70) 501-0446  
Fax: (+36 1) 217-8111  
<https://aki.naik.hu>  
aki@aki.naik.hu  
<https://pair.aki.gov.hu>

ISSN 1418 2130

A Zöldség, Gyümölcs és Bor piaci jelentésen kívül kínáljuk még a Baromfi; Élőállat és Hús; Tej és Tejtermékek; Gabona és Ipari Növények piaci jelentéseket is.

A kiadványokkal kapcsolatban részletes felvilágosítást ad:  
Publikációs Csoport  
publikacio@aki.naik.hu  
Telefon: (+36 70) 501-1156

Minden jog fenntartva. A kiadvány bármely részének sokszorosítása, adatainak bármilyen formában (nyomtatott vagy elektronikus) történő tárolása vagy továbbítása, illetőleg bármilyen elven működő adatbázis-kezelő segítségével történő felhasználása csak a kiadó előzetes írásbeli engedélyével történhet.

## Tartalomjegyzék

<b>Összefoglaló .....</b>	<b>3</b>
<b>Zöldség- és gyümölcspiaci jelentés .....</b>	<b>4</b>
Budapesti nagybani piaci körkép .....	4
A cseresznye piaca.....	6
Európai Unió .....	6
Magyarország .....	6
Agrárpolitikai hírek .....	7
Magyarországi piaci információk .....	8
Nemzetközi piaci információk.....	14
<b>Borpiaci jelentés .....</b>	<b>15</b>

## Összefoglaló

A Budapesti nagybani piacon a 26. héten a belpiaci sárgarépa a tavalyi 26. heti árszintjéhez viszonyítva 33 százalékkal alacsonyabb, 200 forint/kilogramm áron szerepelt a választékban. A karalábé negyedik hete tartotta 100 forint/darab átlagárát.

A Budapesti Nagybani Piacon a belföldi cseresznye a 21. héten lépett piacra 1200 forint/kilogramm áron. A szezon előrehaladtával a cseresznye ára a 26. hétre 675 forint/kilogrammmra csökkent.

A Nemzetközi Szőlészeti és Borászati Hivatal (OIV) adatai szerint 2018-ban a globális borexport volumene 0,4 százalékkal 108 millió hektoliterre, értéke pedig 1,2 százalékkal 31,3 milliárd euróra emelkedett a 2017. évihez viszonyítva.

## Zöldség- és gyümölcspiaci jelentés

### Budapesti nagybani piaci körkép

A 26. héten az idei termesztésű belpiaci Impala burgonyát 230, a Red-Scarlettet 190 forint/kilogramm leggyakoribb áron kínálták. A 2018. évben mindkét burgonyafajta a 27. héten jelent meg, így áruk nem hasonlítható össze. A kigyóuborka kilogrammos kiszérelésű ára az egy évvel ezelőtti 280 forintról 250-re mérséklődött a vizsgált héten.

A belpiaci sárgarépa a tavalyi 26. heti árszintjéhez viszonyítva a vizsgált héten 33 százalékkal alacsonyabb, 200 forint/kilogramm áron szerepelt a választékban.

A karalábé negyedik hete tartotta 100 forint/darab átlagárát, ami a 26. héten 35 százalékkal alatta maradt az előző évi azonos hetinek.

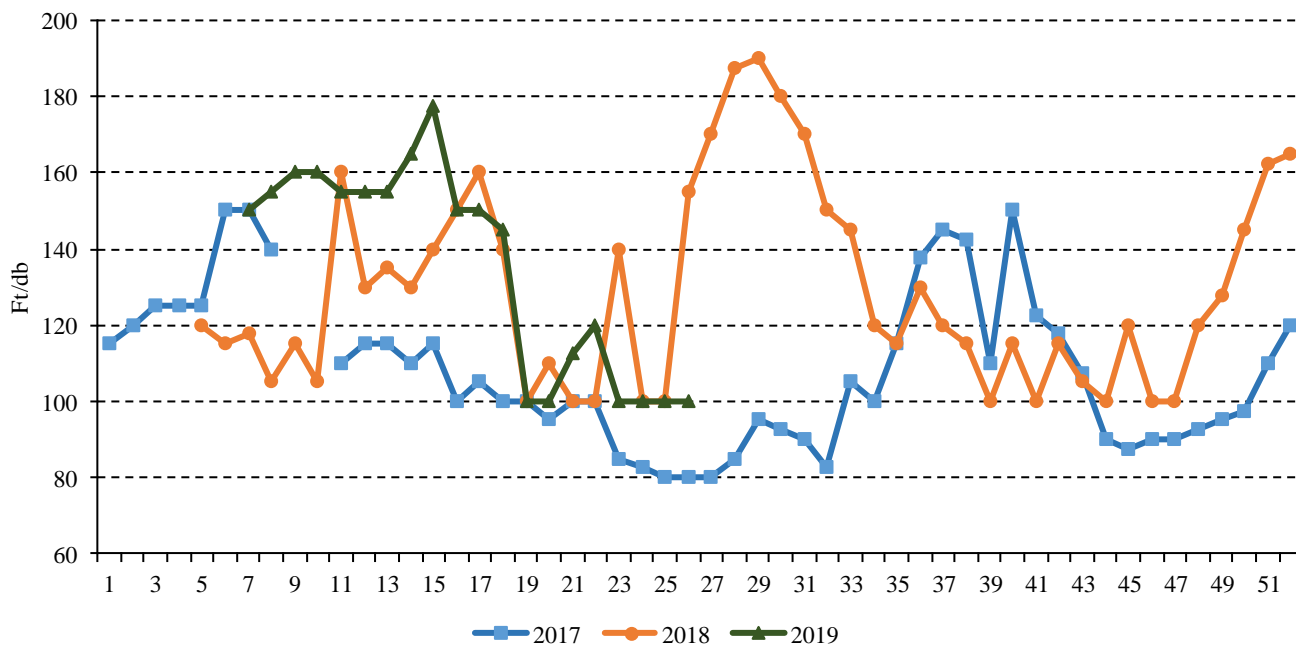
A gyümölcsök választékában továbbra is kapható volt a tavalyi termelt hazai alma: az Idared és a Golden 180, a Jonagold és Jonagored 190 forint/kilogramm áron, míg ezek 2018. 24. hetében ekkorra már kifutottak

a Budapesti Nagybani Piac kínálatából.

A belpiaci kajszi 450, míg az olaszországi importból származó 510 forint/kilogramm áron szerepelt a felhozatalban a megfigyelt héten.

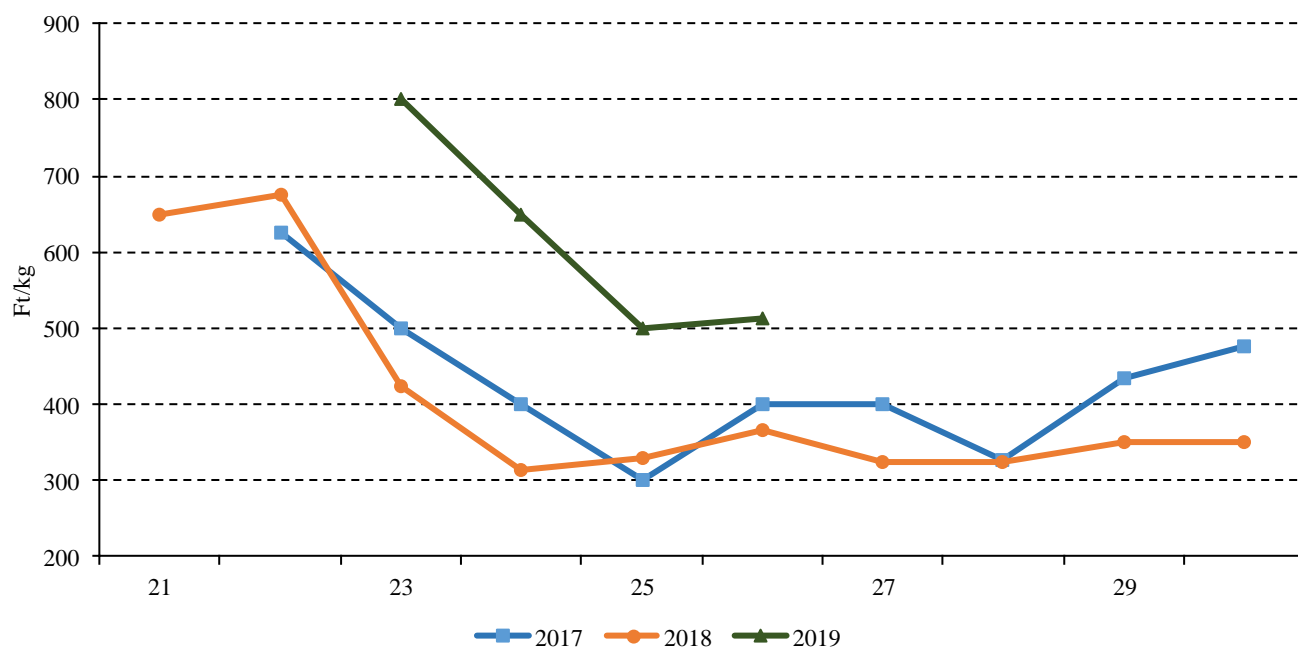
A 26. héten a Germersdorfi cseresznyét 500 forint/kilogramm leggyakoribb áron kínálták, ami az előző hetinél és az egy évvel korábbinál is alacsonyabb volt. A fajtajelölés nélküli cseresznye a 2018. 26. hetivel azonos, kilogrammonként 800, a meggy az előző évi bőségeshez képest kisebb termésmennyiség következtében a tavalyi azonos hetinél magasabb (+37 százalék), 500–525 forint áron került a felhozatalba. A szamócát 1200 (az egy évvel korábbinál 33 százalékkal alacsonyabb), a piros ribizskét 950 (–5 százalék 2018 26. hetéhez képest), a köszmétét 725 és a málnát 1250 forint/kilogramm áron értékesítették.

1. ábra: A belföldi karalábé heti termelői ára a Budapesti Nagybani Piacon (2017–2019)



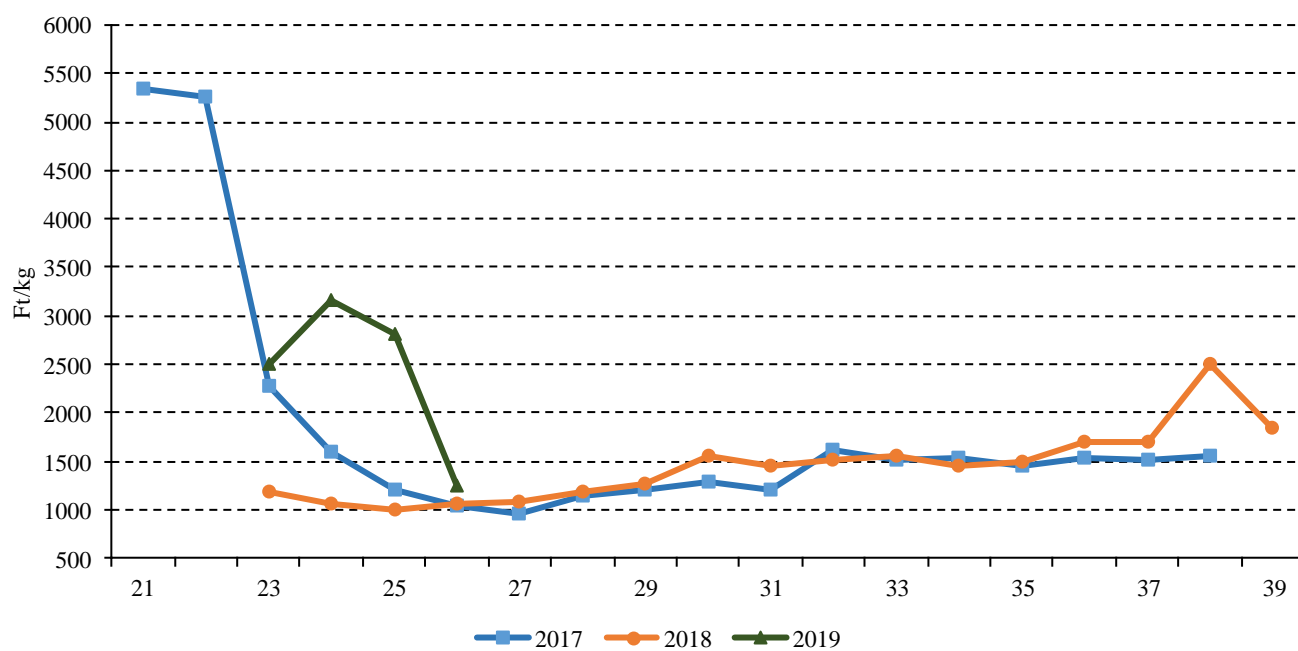
Forrás: NAIK AKI PÁÍR

2. ábra: A belföldi meggy heti termelői ára a Budapesti Nagyban Piacon (2017–2019)



Forrás: NAIK AKI PÁIR

3. ábra: A belföldi málna heti termelői ára a Budapesti Nagyban Piacon (2017–2019)



Forrás: NAIK AKI PÁIR

## A cseresznye piaca

### Európai Unió

A világ legnagyobb cseresznyetermelő országai Törökország, az USA, Irán, Olaszország, Spanyolország és Chile. Olaszországban június végéig 124 helyszínen csapott le a jégvihar, az eddigi esetek száma csaknem kétszerese a tavalyinak. Korábban a májusi esőzések okoztak termésrepedést. Az Európai Bizottság adatai szerint a cseresznye nettó termelői ára májusban 26 százalékkal volt magasabb (5,51 euró/kilogramm), mint egy évvel korábban. Spanyolországban a cseresznye átlagos nettó termelői ára májusban 21 százalékkal 2,75 euró/kilogramorra, Görögországban 44 százalékkal 2,41 euró/kilogramorra emelkedett.

Szakértők szerint Németországban a termőterület nőtt az elmúlt években, mivel a meggytermelők cseresznyére váltottak a magasabb jövedelmezőség miatt. Cseresznyét országszerte több mint 6 ezer hektáron termesztnek, 46 százalékát Baden-Württembergben. A Szövetségi Statisztikai Hivatal (*Destatis*) szerint 2019-ben előreláthatóan 47,7 ezer tonna cseresznyét takaríthatnak be, 8 százalékkal többet, mint egy évvel korábban.

Franciaországban a cseresznyeszezon a szokásosnál két héttel később kezdődött, a becslések szerint a cseresznye termése 13 százalékkal 35,5 ezer tonnára emelkedhet idén az előző évihez képest. A termőterület 1 százalékkal zsugorodva 8 ezer hektár körül alakul.

Az EU frisscseresznye-külkereskedelmi egyenlege negatív volt 2018-ban, amikor a beszállított mennyiség 38,9 ezer tonnára (-4 százalék), a kiszállított 10,3 ezer tonnára (-2 százalék) csökkent. Törökország Európai Unióba irányuló cseresznyeexportja 3 százalékkal 31,7 ezer tonnára mérséklődött 2018-ban. Chiléből 3,2 ezer

tonna cseresznye érkezett (+34 százalék).

Oroszország a világ első számú cseresznyeimportőre, azonban a 2014 augusztusa óta fennálló embargó miatt ez a piac kiesett az unió számára, helyette Fehéroroszország (2018: 4,9 ezer tonna) és Svájc (2,1 ezer tonna) váltak meghatározó célpiaccá.

### Magyarország

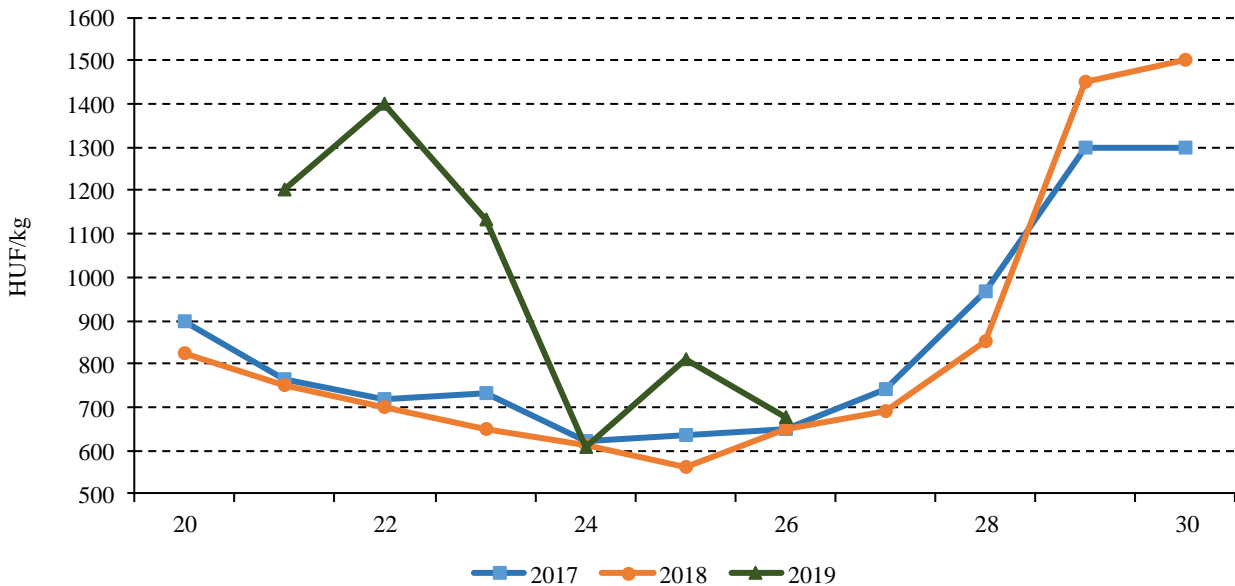
A KSH legfrissebb gyümölcscsültetvény-összeírásának adatai szerint Magyarországon 2,7 ezer hektáron termesztettek cseresznyét 2017-ben. A legkedveltebb cseresznyefajta a Germersdorfi volt, amely 2017-ben a cseresznyeültetvények 14,5 százalékát foglalta el, ezt követte a Carmen (11,2 százalék) és a Bigarreau Burlat (11,1 százalék).

A KSH adatai szerint Magyarországon az elmúlt tíz évben 4,8 és 11,3 ezer tonna között ingadozott a cseresznye termése. Szakértők szerint az időjárás kedvezőtlen alakulása miatt az idei termés gyenge lehet.

A KSH adatai szerint a friss cseresznye kivitele 686,1 tonnáról 642,9 tonnára csökkent 2018-ban az előző évihez képest. A magyarországi cseresznye fő fellevelelőpiacai Szlovákia, Románia és Lettország voltak. A cseresznyeimport az exporthoz képest lényegesen kisebb, 65,8 tonna volt ugyanekkor.

A Budapesti Nagybani Piacon a belföldi cseresznye a 21. héten lépett piacra 1200 forint/kilogramm áron. A szezon előrehaladtával a cseresznye ára a 26. hétre 675 forint/kilogramorra csökkent. A budapesti fogyasztói piacokon 1680 forint/kilogramm áron jelent meg a magyarországi korai cseresznye, majd a kínálat bővülésével a 26. hétre 800-1000 forint/kilogramorra csökkent a cseresznye fogyasztói ára.

4. ábra: A belföldi cseresznye termelői ára a Budapesti Nagyban Piacon (2017–2019)



Forrás: NAIK AKI PÁIR

## Agrárpolitikai hírek

• A fűszerpaprika-termelők mezőgazdasági csekély összegű (de minimis) támogatásáról szóló 37/2014. (IV. 4.) VM rendelet alapján vissza nem térítendő mezőgazdasági csekély összegű támogatást igényelhet a termelő a minőségi fűszerpaprika termelése céljából a fémzárolt vetőmag költségeinek részbeni kompenzálására. A támogatás igénybevételéhez a 17/2019. (IV. 24.) számú Kincstár Közleményben rendszeresített nyomtatványt 2019. május 1. és augusztus 5. közötti időszakban kell benyújtani a Magyar Államkincstárhoz (Kincstár) az

előírt mellékletek csatolásával együtt. A támogatás igénybevételére az a fűszerpaprika-termelő jogosult, aki a támogatás alapját képező, 2018. október 20. és 2019. április 30. közötti időszakban vásárolt vagy termeltetőtől, termelői csoporttól átvett fémzárolt vetőmagot teljes egészében saját használatában lévő földterületen fűszerpaprika termesztése céljából felhasználta. A támogatás összegét a kérelmező rendelkezésére álló szabad mezőgazdasági csekély összegű (de minimis) keret figyelembevételével határozza meg a Kincstár.

## Magyarországi piaci információk

1. táblázat: **Az I. osztályú, belföldi zöldségfélék és gyümölcsök leggyakoribb bruttó termelői ára a Budapesti Nagybani Piacon**

Faj	Fajta/Típus	Méret	Mérték- egység	2018. 26. hét	2019. 25. hét	2019. 26. hét	2019. 26. hét/ 2018. 26. hét (százalék)	2019. 26. hét/ 2019. 25. hét (százalék)
Burgonya	Újburgonya	–	HUF/kg	140	255	–	–	–
Burgonya	Impala	–	HUF/kg	–	–	230	–	–
Burgonya	Red–Scarlett	–	HUF/kg	–	–	190	–	–
Burgonya	Nem jelölt	–	HUF/kg	150	210	210	140,0	100,0
Paradicsom	Gömb	40–47 mm	HUF/kg	200	340	365	182,5	107,4
		47–57 mm	HUF/kg	210	355	380	181,0	107,0
	Fürtös	47 mm+	HUF/kg	250	410	465	186,0	113,4
	Koktél	15 mm–	HUF/kg	850	1050	950	111,8	90,5
		15 mm+	HUF/kg	900	1050	1000	111,1	95,2
	Paprika	Tölteni való édes	30–70 mm	HUF/kg	250	460	340	136,0
70 mm+			HUF/kg	300	590	500	166,7	84,8
Bogyiszlói		–	HUF/kg	565	950	975	172,6	102,6
Kaliforniai		70 mm+	HUF/kg	850	1000	1000	117,7	100,0
Padlizsán	–	70 mm+	HUF/kg	400	455	455	113,8	100,0
Uborka	Kígyó	400–500 g	HUF/kg	280	230	250	89,3	108,7
		3–6 cm	HUF/kg	–	350	350	–	100,0
	Berakó (fürtös)	6–9 cm	HUF/kg	200	300	270	135,0	90,0
		9–14 cm	HUF/kg	170	200	235	138,2	117,5
Sárgadinnye	Zöld húsú	–	HUF/kg	280	525	675	241,1	128,6
	Sárga húsú	–	HUF/kg	220	500	625	284,1	125,0
Főzőtök	Spárgatök	–	HUF/kg	165	225	200	121,2	88,9
	Cukkini	–	HUF/kg	190	310	265	139,5	85,5
	Patisszon	–	HUF/kg	240	345	335	139,6	97,1
	Bébitök	–	HUF/kg	200	300	240	120,0	80,0
	Sárgarépa	–	–	HUF/kg	300	250	200	66,7
Petrezselyem	–	–	HUF/kg	625	1350	1100	176,0	81,5
Zeller	Gumós	–	HUF/db	180	200	200	111,1	100,0
Sóska	–	–	HUF/kg	500	600	600	120,0	100,0
Spenót	–	–	HUF/kg	700	625	700	100,0	112,0
Fejes saláta	–	–	HUF/db]	200	150	150	75,0	100,0



Faj	Fajta/Típus	Méret	Mértékegység	2018. 26. hét	2019. 25. hét	2019. 26. hét	2019. 26. hét/ 2018. 26. hét (százalék)	2019. 26. hét/ 2019. 25. hét (százalék)
Jégsaláta	–	–	HUF/db	200	200	200	100,0	100,0
Lollo Bionda	–	–	HUF/db	167	167	167	100,0	100,0
Fejes káposzta	Fehér	–	HUF/kg	180	180	180	100,0	100,0
	Vörös	–	HUF/kg	210	310	305	145,2	98,4
Kelkáposzta	–	–	HUF/kg	205	225	220	107,3	97,8
Karalábé	–	–	HUF/db	155	100	100	64,5	100,0
Karfiol	–	16 cm+	HUF/kg	225	235	270	120,0	114,9
Kínai kel	–	–	HUF/kg	195	245	240	123,1	98,0
Brokkoli	–	–	HUF/kg	250	350	355	142,0	101,4
Retek	Jégcsap	–	HUF/kg	255	300	290	113,7	96,7
	Müncheni Sör	–	HUF/kiszereelés	250	200	200	80,0	100,0
Borsó	Zöldborsó	–	HUF/kg	560	310	325	58,0	104,8
Bab	Zöldbab	–	HUF/kg	472	825	760	160,9	92,1
Vöröshagyma	Barna héjú	40–70 mm	HUF/kg	130	270	250	192,3	92,6
Fokhagyma	–	45 mm+	HUF/kg	880	800	800	90,9	100,0
Gomba	Laska	–	HUF/kg	650	700	700	107,7	100,0
Csemege- kukorica	–	–	HUF/db	100	200	165	165,0	82,5
Alma	Idared	65 mm+	HUF/kg	–	182	180	–	98,6
	Jonagold	65 mm+	HUF/kg	–	192	190	–	98,7
	Golden	65 mm+	HUF/kg	–	200	180	–	90,0
Cseresznye	Germersdorfi	17–20 mm	HUF/kg	550	680	–	–	–
		20 mm+	HUF/kg	–	–	500	–	–
Meggy	Érdi	17–20 mm	HUF/kg	–	500	525	–	105,0
	Nem jelölt	–	HUF/kg	365	–	500	137,0	–
Kajszi	Nem jelölt	30 mm+	HUF/kg	575	550	450	78,3	81,8
Szamóca	–	–	HUF/kg	1800	1050	1200	66,7	114,3
Pirosribiszke	–	–	HUF/kg	950	1025	900	94,7	87,8
Köszméte	–	–	HUF/kg	712	825	725	101,8	87,9
Málna	–	–	HUF/kg	1062	2800	1250	117,7	44,6
Dióbél	–	–	HUF/kg	2900	2600	2550	87,9	98,1

Megjegyzés: A teljes adatbázis megtekinthető a [www.aki.gov.hu](http://www.aki.gov.hu) oldalon.  
Forrás: NAIK AKI PÁIR

2. táblázat: **Az Európai Unióból és a harmadik országokból származó, I. osztályú zöldségfélék és gyümölcsök leggyakoribb bruttó ára a Budapesti Nagyban Piacon**

Faj	Fajta/ Típus	Méret	Származási hely	Mérték- egység	2018. 26. hét	2019. 25. hét	2019. 26. hét	2019. 26. hét/ 2018. 26. hét (százalék)	2019. 26. hét/ 2019. 25. hét (százalék)
Paprika	Kaliforniai	70 mm+	Spanyolország	HUF/kg	–	1200	1000	–	83,3
Padlizsán	–	70 mm+	Spanyolország	HUF/kg	–	380	368	–	96,8
Sárgadinnye	Zöld húsú	–	Olaszország	HUF/kg	–	–	600	–	–
Görögdinnye	Magvas- Gömb-csíkos	–	Görögország	HUF/kg	–	–	240	–	–
			Olaszország	HUF/kg	–	–	270	–	–
	Magvas-Hosz- szú-csíkos	–	Görögország	HUF/kg	116	–	240	206,9	–
			Olaszország	HUF/kg	–	280	277	–	98,8
Jégsaláta	–	–	Spanyolország	HUF/db	–	260	256	–	98,5
Alma	Granny Smith	65 mm+	Szlovénia	HUF/kg	–	244	278	–	113,9
	Idared	65 mm+	Ausztria	HUF/kg	–	–	206	–	–
			Lengyelország	HUF/kg	–	192	200	–	104,2
	Jonagold	65 mm+	Lengyelország	HUF/kg	–	196	196	–	100,0
	Jonagored	65 mm+	Lengyelország	HUF/kg	–	196	196	–	100,0
	Gala	65 mm+	Ausztria	HUF/kg	–	332	320	–	96,4
			Olaszország	HUF/kg	–	–	320	–	–
	Starking	65 mm+	Olaszország	HUF/kg	–	280	290	–	103,6
	Golden	65 mm+	Szlovénia	HUF/kg	–	234	244	–	104,3
	Pink Lady	65 mm+	Olaszország	HUF/db	–	250	250	–	100,0
Körte	Fétel apát	65–80 mm	Dél-afrikai Köztársaság	HUF/kg	–	652	656	–	100,6
	Vilmos	60–75 mm	Argentína	HUF/kg	462	610	584	126,4	95,7
Kajszi	Nem jelölt	30 mm+	Olaszország	HUF/kg	–	656	510	–	77,7
Őszibarack	Nem jelölt	–	Olaszország	HUF/kg	458	484	480	104,8	99,2
Nektarin	Nem jelölt	–	Olaszország	HUF/kg	520	632	617	118,7	97,6
Mandula (tisztított)	–	–	USA	HUF/kg	3200	3200	3200	100,0	100,0
Mogyoró (tisztított)	–	–	Törökország	HUF/kg	3000	2500	2500	83,3	100,0
Földimo- gyoró	–	–	Kína	HUF/kg	820	800	800	97,6	100,0
Csemege- szőlő	Fehér	–	Olaszország	HUF/kg	920	1300	1240	134,8	95,4
	Piros	–	Olaszország	HUF/kg	908	–	1160	127,8	–

Faj	Fajta/ Típus	Méret	Származási hely	Mérték- egység	2018. 26. hét	2019. 25. hét	2019. 26. hét	2019. 26. hét/ 2018. 26. hét (százalék)	2019. 26. hét/ 2019. 25. hét (százalék)
Citrom	–	53–65mm	Argentína	HUF/kg	672	568	592	88,1	104,2
			Spanyolország	HUF/kg	–	536	544	–	101,5
Zöldcitrom	–	–	Mexikó	HUF/kg	–	1000	1000	–	100,0
Mandarin	–	54–69mm	Spanyolország	HUF/kg	488	380	380	77,9	100,0
Narancs	Nem jelölt	–	Dél-afrikai Köztársaság	HUF/kg	–	344	350	–	101,7
			Spanyolország	HUF/kg	–	372	400	–	107,5
Grapefruit	–	–	Spanyolország	HUF/kg	428	504	480	112,2	95,2
Kivi	–	–	Chile	HUF/kg	660	908	944	143,0	104,0
			Costa Rica	HUF/kg	286	362	377	131,8	104,1
Banán	–	–	Ecuador	HUF/kg	300	380	390	130,0	102,6
			Kolumbia	HUF/kg	290	370	380	131,0	102,7
Ananász	–	–	Costa Rica	HUF/db	–	400	400	–	100,0
Mák	–	–	Cseh köztársaság	HUF/kg	680	1400	1400	205,9	100,0

Megjegyzés: A teljes adatbázis megtekinthető a [www.aki.gov.hu](http://www.aki.gov.hu) oldalon.  
Forrás: NAIK AKI PÁIR

3. táblázat: **A gyümölcsfélék (déli gyümölccsel, dinnyefélék nélkül) külkereskedelmi forgalma Magyarországon**

	Export mennyisége			Import mennyisége		
	2018. január–április	2019. január–április	2019. január–április/ 2018. január–április	2018. január–április	2019. január–április	2019. január–április/ 2018. január–április
	tonna	tonna	százalék	tonna	tonna	százalék
Gyümölcs	22 620,6	27 320,2	120,8	88 093,9	87 543,8	99,4
Ebből:						
Dió héjastól	33,8	9,2	27,2	3,9	8,0	203,3
Dió héj nélkül	366,7	183,4	50,0	190,7	237,0	124,3
Alma ipari célú	666,4	61,8	9,3	534,1	93,8	17,6
Alma étkezési célú	5 330,8	4 284,0	80,4	3 885,1	3 303,7	85,0

	Export értéke			Import értéke		
	2018. január–április	2019. január–április	2019. január–április/ 2018. január–április	2018. január–április	2019. január–április	2019. január–április/ 2018. január–április
	millió HUF	millió HUF	százalék	millió HUF	millió HUF	százalék
Gyümölcs	7 630,4	9 378,8	122,9	28 018,4	29 395,9	104,9
Ebből:						
Dió héjastól	22,6	3,0	13,0	0,9	2,8	312,8
Dió héj nélkül	726,7	245,5	33,8	352,5	331,1	93,9
Alma ipari célú	66,8	4,4	6,5	167,0	39,2	23,4
Alma étkezési célú	877,7	539,0	61,4	878,4	538,9	61,4

Forrás: KSH

4. táblázat: A zöldségfélék (dinnyefélékkel) külkereskedelmi forgalma Magyarországon

	Export mennyisége			Import mennyisége		
	2018. január– április	2019. január– április	2019. január–április/ 2018. január–április	2018. január– április	2019. január– április	2019. január–április/ 2018. január–április
	tonna	tonna	százalék	tonna	tonna	százalék
Zöldség	77 410,2	73 684,4	95,2	130 211,9	135 350,7	103,9
Ebből: Paradicsom	791,4	1 229,8	155,4	9 193,1	8 503,9	92,5
Vöröshagyma	1 199,4	166,3	13,9	7 257,0	7 305,4	100,7
Fokhagyma	109,1	144,2	132,2	410,8	396,8	96,6
Fejes és vöröskáposzta	931,6	837,2	89,9	1 477,8	2 315,7	156,7
Édes paprika	284,7	265,0	93,1	4 278,1	4 200,8	98,2

	Export értéke			Import értéke		
	2018. január– április	2019. január– április	2019. január–április/ 2018. január–április	2018. január– április	2019. január– április	2019. január–április/ 2018. január–április
	millió HUF	millió HUF	százalék	millió HUF	millió HUF	százalék
Zöldség	27 258,5	27 165,6	99,7	33 405,7	39 770,7	119,1
Ebből: Paradicsom	393,9	595,1	151,1	4 231,8	4 197,5	99,2
Vöröshagyma	195,4	57,3	29,3	660,2	1 413,1	214,0
Fokhagyma	78,4	95,6	121,9	250,2	260,8	104,2
Fejes és vöröskáposzta	250,1	370,0	148,0	148,4	410,6	276,6
Édes paprika	159,8	175,1	109,6	1 902,2	2 115,8	111,2

Forrás: KSH

## Nemzetközi piaci információk

5. táblázat: A zöldségfélék és a gyümölcsök ára a poznani, a hamburgi, a berlini és a müncheni nagybani piacokon

Termék	Származás	Poznan		Származás	Hamburg		Származás	Berlin		Származás	München	
		Min.	Max.		Min.	Max.		Min.	Max.		Min.	Max.
		2019. 6. 24.			2019. 6. 24.			2019. 6. 24.			2019. 6. 24.	
Újburgonya	belföldi	127	152	belföldi	259	298	belföldi	285	324	belföldi	246	259
Cukkini	külpiai	381	457	belföldi	356	421	belföldi	292	356	belföldi	292	356
Csiperke-gomba	belföldi	381	457	Lengyelország	616	891	Lengyelország	616	810	Lengyelország	583	778
Padlizsán	külpiai	457	533	Törökország	486	551	Törökország	389	486	Törökország	518	648
Paradicsom	belföldi	229	305	Hollandia	338	405	Hollandia	324	378	Hollandia	324	405
Sárgarépa	belföldi	152	229	belföldi	250	275	belföldi	243	308	belföldi	227	259
Zöldbab	belföldi	762	1067	Spanyolország	1069	1296	Spanyolország	1458	1620	Spanyolország	1199	1458
Cseresznye	belföldi	609	914	belföldi	972	1296	belföldi	648	907	Görögország	972	1053
Alma (Golden)	belföldi	102	193	Olaszország	292	356	belföldi	292	356	belföldi	292	324
Kajszi	külpiai	533	762	Spanyolország	486	810	Spanyolország	454	648	Spanyolország	648	972
Szamóca	belföldi	343	609	belföldi	648	907	belföldi	713	1296	belföldi	778	1102

Megjegyzés: Átszámítva az MNB hivatalos középárfolyamán.  
Forrás: www.wgro.com.pl, [www.ami-informiert.de](http://www.ami-informiert.de)

6. táblázat: A fokhagyma, a cukkini és a gomba nettó, havi termelői átlagára az Európai Unió néhány tagországában

	Fokhagyma		Változás (százalék)	Cukkini		Változás (százalék)	Gomba		Változás (százalék)
	2018. május	2019. május		2018. május	2019. május		2018. május	2019. május	
	Görögország	171		180	105,3		54	46	
Spanyolország	180	180	100,0	44	36	81,8	212	206	97,2
Olaszország	250	239	95,6	190	81	42,6	–	–	–
Hollandia	–	–	–	90	83	92,2	168	189	112,5
Magyarország	213	242	113,6	–	–	–	117	141	120,5

Forrás: Európai Bizottság

## Borpiaci jelentés

A NAIK AKI PÁIR adatai szerint a belföldön termelt és belföldön értékesített oltalom alatt álló földrajzi jelzéssel ellátott fehérborok feldolgozó értékesítési ára 17,9 ezer forint volt hektoliterenként 2019 májusában. A vörös- és rozéborok közül a földrajzi jelzés nélküli borokat hektoliterenként 20,7 ezer forintért, az oltalom alatt álló földrajzi jelzéssel ellátott borokat 25,3 ezer forint/hektoliter áron értékesítették ugyanekkor.

A belföldön termelt és külföldön értékesített oltalom alatt álló földrajzi jelzéssel ellátott fehérborok értékesítési ára 20,2 ezer forint volt hektoliterenként 2019 májusában. Az oltalom alatt álló földrajzi jelzéssel ellátott vörös- és rozéborokat 23,2 ezer forint/hektoliter áron értékesítették a nemzetközi piacon.

Az oltalom alatt álló eredetmegjelöléssel ellátott borok közül a tokaji fehérborok belföldi értékesítési átlagára 98,7 ezer forint volt hektoliterenként 2019 májusában. Az oltalom alatt álló eredetmegjelöléssel ellátott vörös- és rozéborok közül az egri borokat 45,1 ezer forint/hektoliter, a villányi borokat pedig 62,5 ezer forint/hektoliter átlagáron értékesítették.

A belföldön termelt és külföldön értékesített oltalom alatt álló eredetmegjelöléssel ellátott borok közül a tokaji fehérborok értékesítési átlagára 56,8 ezer forint volt

hektoliterenként 2019 májusában. Az oltalom alatt álló eredetmegjelöléssel ellátott egri vörös- és rozéborokat 44,5 ezer forint/hektoliter átlagáron értékesítették.

A Nemzetközi Szőlészeti és Borászati Hivatal (*OIV*) adatai szerint 2018-ban a globális borexport volumene 0,4 százalékkal 108 millió hektoliterre, értéke pedig 1,2 százalékkal 31,3 milliárd euróra emelkedett a 2017. évihez viszonyítva. A legtöbb bort, 20,9 millió hektolitert Spanyolország exportálta, ami a világ borkivitelének csaknem 20 százalékát adta. A kivitt bor értékét tekintve Franciaország állt az első helyen, 2018-ban 9,3 milliárd euróért exportált bort, ami 2,8 százalékkal múlta felül az egy évvel korábbit.

A világ öt legnagyobb borimportőre Németország, az Egyesült Királyság, az Amerikai Egyesült Államok, Franciaország és Kína volt 2018-ban, együttesen a globális borbehozatalnak több mint a felét adták. A beszállított bor mennyiségét tekintve 14,5 millió hektoliterrel továbbra is Németország állt az első helyen, jöllehet 2018-ban 4,9 százalékkal kevesebb bort importált, mint 2017-ben. A beszállított bor értékét tekintve az első helyen az Amerikai Egyesült Államok állt 5,2 milliós euróval, ami nem változott az előző évihez képest.

7. táblázat: **A földrajzi jelzés nélküli és az oltalom alatt álló földrajzi jelzéssel ellátott BELFÖLDÖN értékesített borok mennyisége és feldolgozó értékesítési ára**

Megnevezés		Mértékegység	2019. március	2019. április	2019. május
Fehér	Oltalom alatt álló földrajzi jelzéssel ellátott	mennyiség (hl)	30 497	26 476	38 906
		átlagár (HUF/hl)	18 276	19 097	17 889
Vörös és rozé	Földrajzi jelzés nélküli	mennyiség (hl)	498	437	810
		átlagár (HUF/hl)	21 343	21 433	20 710
	Oltalom alatt álló földrajzi jelzéssel ellátott	mennyiség (hl)	27 167	25 348	28 888
		átlagár (HUF/hl)	23 953	23 076	25 346
Vörös és rozé összesen	mennyiség (hl)	27 665	25 785	29 698	
	átlagár (HUF/hl)	23 906	23 048	25 220	
Oltalom alatt álló földrajzi jelzéssel ellátott bor összesen	mennyiség (hl)	57 663	51 824	67 794	
	átlagár (HUF/hl)	20 950	21 043	21 066	
Földrajzi jelzés nélküli bor és oltalom alatt álló földrajzi jelzéssel ellátott bor összesen	mennyiség (hl)	58 190	57 182	68 654	
	átlagár (HUF/hl)	20 958	20 038	21 073	

Megjegyzés: Belföldön termelt borok.  
Forrás: AKI PÁIR



8. táblázat: **A földrajzi jelzés nélküli és az oltalom alatt álló földrajzi jelzéssel ellátott KÜLFÖLDÖN értékesített borok mennyisége és ára**

Megnevezés		Mértékegység	2019. március	2019. április	2019. május
Fehér	Földrajzi jelzés nélküli	mennyiség (hl)	...	42 958	4 193
		átlagár (HUF/hl)	...	17 671	35 840
	Oltalom alatt álló földrajzi jelzéssel ellátott	mennyiség (hl)	24 742	17 421	39 564
		átlagár (HUF/hl)	21 192	24 600	20 187
Fehér összesen		mennyiség (hl)	...	60 379	43 758
		átlagár (HUF/hl)	...	19 671	21 687
Vörös és rozé	Oltalom alatt álló földrajzi jelzéssel ellátott	mennyiség (hl)	5 183	3 065	7 321
		átlagár (HUF/hl)	23 617	25 225	23 229
Oltalom alatt álló földrajzi jelzéssel ellátott bor összesen		mennyiség (hl)	29 924	20 486	46 886
		átlagár (HUF/hl)	21 612	24 694	20 662
Földrajzi jelzés nélküli bor és oltalom alatt álló földrajzi jelzéssel ellátott bor összesen		mennyiség (hl)	33 360	63 956	51 749
		átlagár (HUF/hl)	22 269	20 031	22 150

...=Adatvédelmi korlátok miatt nem közölhető adat.

Megjegyzés: Belföldön termelt borok. 2019 áprilisában a földrajzi jelzés nélküli fehérborok legnagyobb része tartályos kiszerezésű volt.

Forrás: AKI PÁIR

9. táblázat: **Az oltalom alatt álló eredetmegjelöléssel ellátott BELFÖLDÖN értékesített borok mennyisége és feldolgoói értékesítési ára**

Megnevezés	Bortípus	Mértékegység	2019. március	2019. április	2019. május
Tokaji OEM	fehér	mennyiség (hl)	2 303	2 350	1 629
		átlagár (HUF/hl)	63 390	57 150	98 665
Egri OEM	fehér	mennyiség (hl)	817	967	865
		átlagár (HUF/hl)	43 805	45 762	42 217
	vörös és rozé	mennyiség (hl)	4 260	3 078	2 453
		átlagár (HUF/hl)	43 315	43 500	45 070
Mátrai OEM	fehér	mennyiség (hl)	...	...	...
		átlagár (HUF/hl)	...	...	...
	vörös és rozé	mennyiség (hl)	...	...	...
		átlagár (HUF/hl)	...	...	...
Villányi OEM	fehér	mennyiség (hl)	...	...	...
		átlagár (HUF/hl)	...	...	...
	vörös és rozé	mennyiség (hl)	2 087	948	1 774
		átlagár (HUF/hl)	65 060	49 243	62 513
Balatonboglári OEM	fehér	mennyiség (hl)	...	...	...
		átlagár (HUF/hl)	...	...	...
	vörös és rozé	mennyiség (hl)	...	...	...
		átlagár (HUF/hl)	...	...	...
Kunsági OEM	fehér	mennyiség (hl)	...	...	...
		átlagár (HUF/hl)	...	...	...
	vörös és rozé	mennyiség (hl)	185	...	...
		átlagár (HUF/hl)	61 463	...	...
Egyéb OEM	fehér	mennyiség (hl)	1 654	1 280	3 355
		átlagár (HUF/hl)	50 669	49 160	30 053
	vörös és rozé	mennyiség (hl)	318	6 243	770
		átlagár (HUF/hl)	54 126	12 795	33 208

...=Adatvédelmi korlátok miatt nem közölhető adat.

Megjegyzés: Belföldön termelt borok. 2019. májusában a fehér egyéb-OEM borok nagyobb része tartályos kiszerezésű volt. 2019 áprilisában a vörös és rozé egyéb-OEM borok legnagyobb része tartályos kiszerezésű volt.

Forrás: AKI PÁIR

10. táblázat: Az oltalom alatt álló eredetmegjelöléssel ellátott KÜLFÖLDÖN értékesített borok mennyisége és ára

Megnevezés	Bortípus	Mértékegység	2019. március	2019. április	2019. május
Tokaji OEM	fehér	mennyiség (hl)	1 962	2 654	2 049
		átlagár (HUF/hl)	59 263	53 642	56 828
Egri OEM	fehér	mennyiség (hl)	...	144	...
		átlagár (HUF/hl)	...	47 299	...
	vörös és rozé	mennyiség (hl)	787	1 232	859
		átlagár (HUF/hl)	48 801	47 800	44 534
Mátrai OEM	fehér	mennyiség (hl)	...	...	...
		átlagár (HUF/hl)	...	...	...
	vörös és rozé	mennyiség (hl)	...	...	...
		átlagár (HUF/hl)	...	...	...
Villányi OEM	fehér	mennyiség (hl)	...	...	...
		átlagár (HUF/hl)	...	...	...
	vörös és rozé	mennyiség (hl)	...	...	...
		átlagár (HUF/hl)	...	...	...
Balatonboglári OEM	fehér	mennyiség (hl)	...	...	...
		átlagár (HUF/hl)	...	...	...
	vörös és rozé	mennyiség (hl)	...	...	...
		átlagár (HUF/hl)	...	...	...
Kunsági OEM	fehér	mennyiség (hl)	...	...	...
		átlagár (HUF/hl)	...	...	...
	vörös és rozé	mennyiség (hl)	...	...	...
		átlagár (HUF/hl)	...	...	...
Egyéb OEM	fehér	mennyiség (hl)	4 800	2 472	5 166
		átlagár (HUF/hl)	16 511	20 482	18 948
	vörös és rozé	mennyiség (hl)	2 178	1 026	1 623
		átlagár (HUF/hl)	20 602	23 134	22 522

...=Adatvédelmi korlátok miatt nem közölhető adat.

Megjegyzés: Belföldön termelt borok.

Forrás: AKI PÁIR

