

XXII. évfolyam, 13. szám, 2019



AGRÁRPIACI JELENTÉSEK

GABONA ÉS IPARI NÖVÉNYEK

NAIK Agrárgazdasági Kutatóintézet

Gabona és Ipari Növények
XXII. évfolyam, 13. szám, 2019

Megjelenik kéthetente
2019. július 2.

Felelős szerkesztő
Dr. Stummer Ildikó

Szerző
Pásztor Zsuzsanna
pasztor.zsuzsanna@aki.naik.hu

Kiadó
NAIK Agrárgazdasági Kutatóintézet
H-1093 Budapest, Zsil utca 3-5.
Telefon: (+36 70) 501-0446
Fax: (+36 1) 217-8111
<https://aki.naik.hu>
aki@aki.naik.hu
<https://pair.aki.gov.hu>

ISSN 1418 2130

A Gabona és Ipari Növények piaci jelentésén kívül kínáljuk még a Baromfi; Élőállat és Hús; Zöldség, Gyümölcs és Bor; Tej és Tejtermékek piaci jelentéseket is.

A kiadványokkal kapcsolatban részletes felvilágosítást ad:
Publikációs Csoport
publikacio@aki.naik.hu
Telefon: (+36 70) 501-1156

Minden jog fenntartva. A kiadvány bármely részének sokszorosítása, adatainak bármilyen formában (nyomtatott vagy elektronikus) történő tárolása vagy továbbítása, illetőleg bármilyen elven működő adatbázis-kezelő segítségével történő felhasználása csak a kiadó előzetes írásbeli engedélyével történhet.

Tartalomjegyzék

Összefoglaló	3
Gabonapiaci jelentés	4
A gabonafélék jegyzése	6
Termelői és kikötői árak	9
Gabonapiaci információk.....	11
Olajnövény-piaci jelentés	13
Az olajmagok és származékaik jegyzése	14
Termelői és kikötői árak	16
Olajmagpiaci információk	18

Összefoglaló

A chicagói árutőzsdén (*CME/CBOT*) a búza fronthavi jegyzése 192–201 dollár (*USD*)/tonna között mozgott június második felében.

A NAIK AKI PÁIR adatai szerint a magyarországi fizikai piacon az egy évvel korábbinál 11 százalékkal alacsonyabb, átlagosan 44,2 ezer forint/tonna termelői áron cserélt gazdát a takarmánykukorica június negyedik hetében.

A szójabab legközelebbi lejáratra szóló jegyzése 330 dollár (*USD*)/tonnáig ereszkedett a chicagói árutőzsdén (*CME/CBOT*) június második felében.

Magyarországon a repcemag áfa és szállítási költség nélküli termelői ára átlagosan 115,4 ezer forint/tonna volt június utolsó hetében a NAIK AKI PÁIR adatai szerint.

Gabonapiaci jelentés

A Nemzetközi Gabonatanács (*IGC*) júniusi előrejelzése szerint az egy évvel korábbinál 5 százalékkal több, 769 millió tonna búzát takaríthatnak be a világon a 2019/2020. gazdasági évben. Ez a volumen elegendő a várhatóan 756 millió tonna (+2 százalék) felhasználás fedezésére, így a tartalékok 275 millió tonnára (+5 százalék) bővíülhetnek a szezon végére. A chicagói árutőzsdén (*CME/CBOT*) a búza fronthavi jegyzése 192–201 dollár (*USD*)/tonna között mozgott június második felében. A párizsi árutőzsdén (*Euronext/MATIF*) a termény legközelebbi lejáratra szóló jegyzése 179–184 euró/tonna között hullámzott ugyanekkor. Magyarországon a fizikai piacon átlagosan 54,8 ezer forint/tonna áfa és szállítási költség nélküli termelői áron forgott az étkezési, 48,8 ezer forint/tonna áron a takarmánybúza június utolsó hetében a NAIK AKI PÁIR

adatai szerint.

Az *IGC* elemzői a világ kukoricatermését 1095 millió tonnára becsülik a 2019/2020. gazdasági évre, amely 3 százalékkal lenne kevesebb a folyó szezon kibocsátásánál. Ez a volumen 48 millió tonnával múlna alul az előre jelzett felhasználást, így a globális készletek 271 millió tonnára szűkülhetnek. A chicagói árutőzsdén 165 dollár/tonnáig ereszkedett a kukorica júliusi tőzsdei elszámolóára 2019. június 17. és 28. között. A párizsi árutőzsdén 175–178 euró/tonna között jegyezték a terményt (2019. augusztusi lejárat) ugyanekkor. A NAIK AKI PÁIR adatai szerint a magyarországi fizikai piacon az egy évvel korábbinál 11 százalékkal alacsonyabb, átlagosan 44,2 ezer forint/tonna termelői áron cserélt gazdát a takarmánykukorica június negyedik hetében.

1. táblázat: **A gabonafélék termelői ára Magyarországon**

	HUF/tonna		
	2019. 25. hét	2019. 25. hét/2018. 25. hét (százalék)	2019. 25. hét/2019. 24. hét (százalék)
Étkezési búza	54 796	111	97
Takarmánybúza	48 813	107	98
Takarmánykukorica	44 237	89	100
Takarmányárpa	42 778	101	...

... = Adatvédelmi korlátok miatt nem közölhető adat.

Megjegyzés: A termelői ár az áfát és a szállítási költséget nem tartalmazza.

Forrás: NAIK AKI PAIR

2. táblázat: **A búza legközelebbi lejáratra szóló jegyzése a hazai és a nemzetközi tőzsdéken**

		Szállítási határidő	Mértékegység	2019. 06. 26.	2019. 06. 27.	2019. 06. 28.
Budapesti Értéktőzsde (BÉT)	Malmi búza	–	HUF/tonna	–	–	–
	Takarmánybúza	–	HUF/tonna	–	–	–
Párizsi árutőzsde (Euronext/MATIF)	Búza	2019. szeptember	EUR/tonna	183	182	180
Chicagói árutőzsde (CME/CBOT)	Búza	2019. július	USD/tonna	200	201	194

Megjegyzés: A malmi búzát 2017. május 2., a takarmánybúzát 2016. szeptember 1-től nem jegyzik a BÉT-en.

Forrás: BÉT, Euronext, CME Group

3. táblázat: **A kukorica legközelebbi lejáratra szóló jegyzése a hazai és a nemzetközi tőzsdéken**

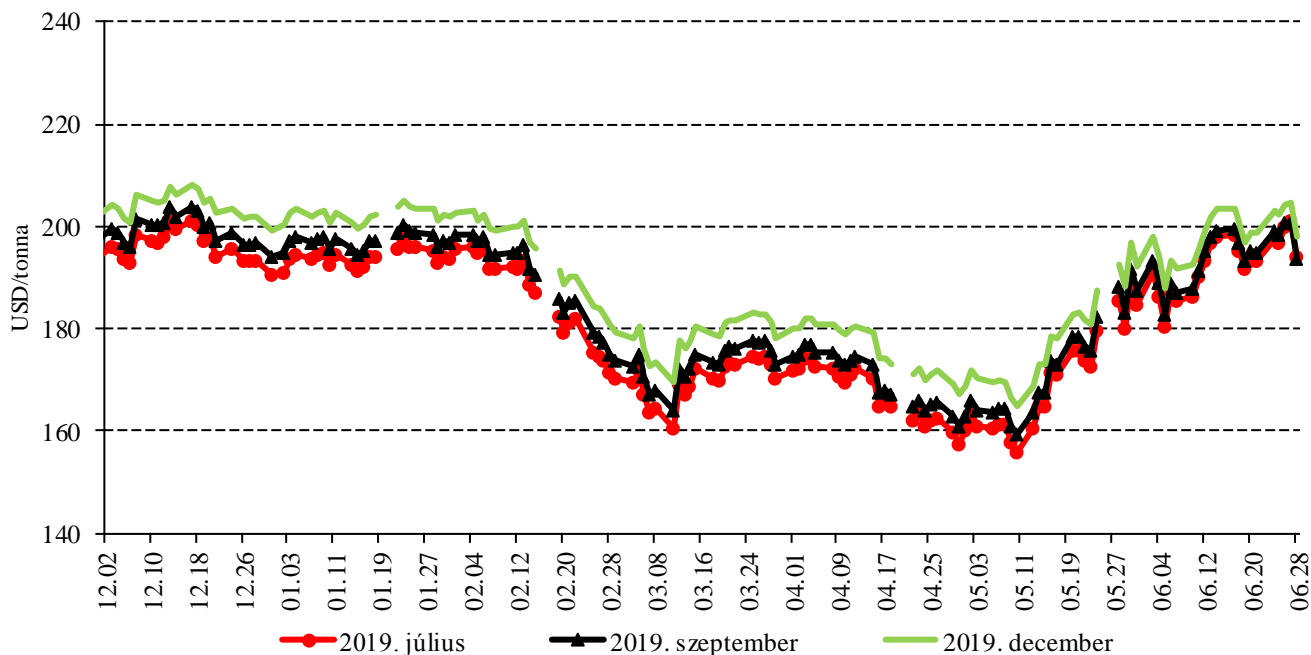
	Szállítási határidő	Mértékegység	2019. 06. 26.	2019. 06. 27.	2019. 06. 28.
Budapesti Értéktőzsde (BÉT)	–	HUF/tonna	–	–	–
Párizsi árutőzsde (Euronext/MATIF)	2019. augusztus	EUR/tonna	178	179	178
Chicagói árutőzsde (CME/CBOT)	2019. július	USD/tonna	174	173	165

Megjegyzés: A takarmánykukoricát 2018. szeptember 3. óta nem jegyzik a BÉT-en.

Forrás: BÉT, Euronext, CME Group

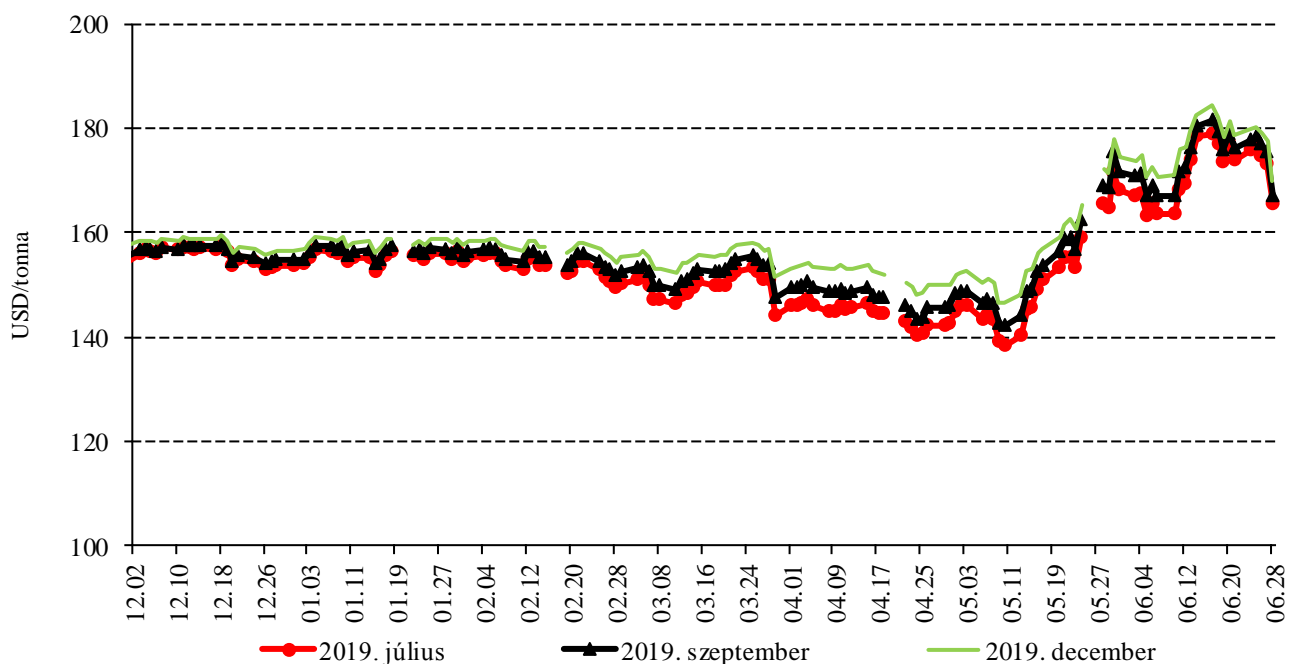
A gabonafélék jegyzése

1. ábra: A búza különböző határidőre szóló jegyzése a chicagói árutőzsdén (2018–2019)



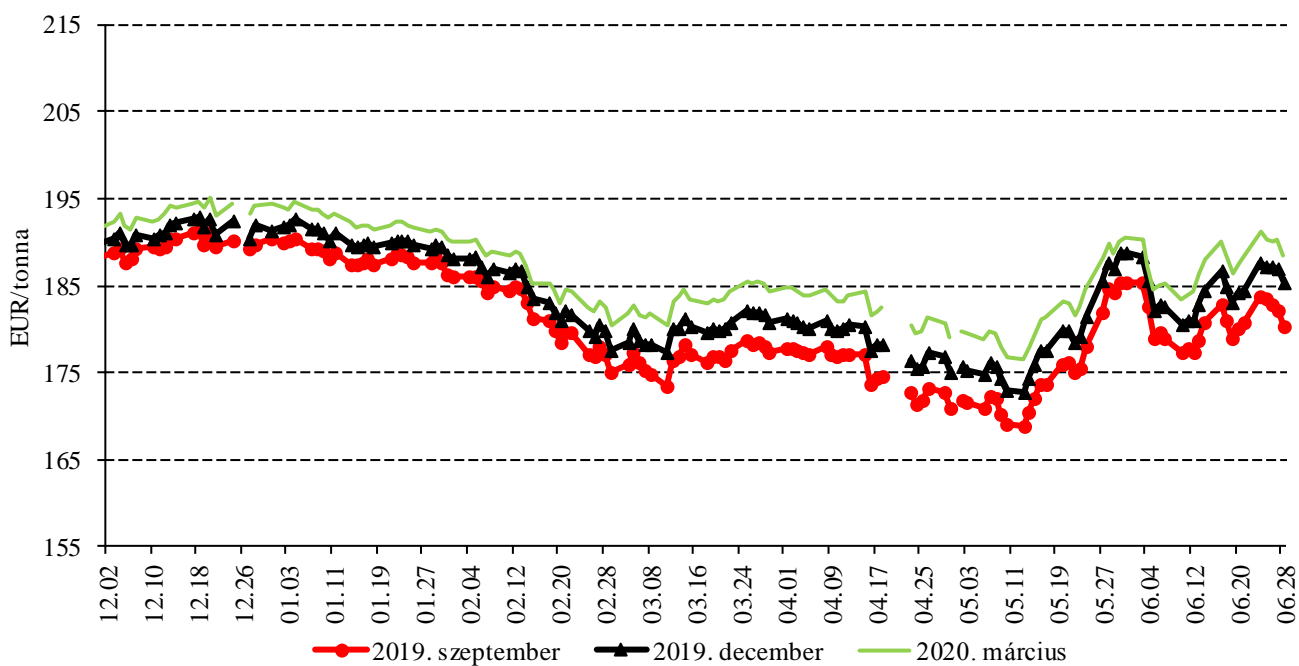
Forrás: CME Group

2. ábra: A kukorica különböző határidőre szóló jegyzése a chicagói árutőzsdén (2018–2019)



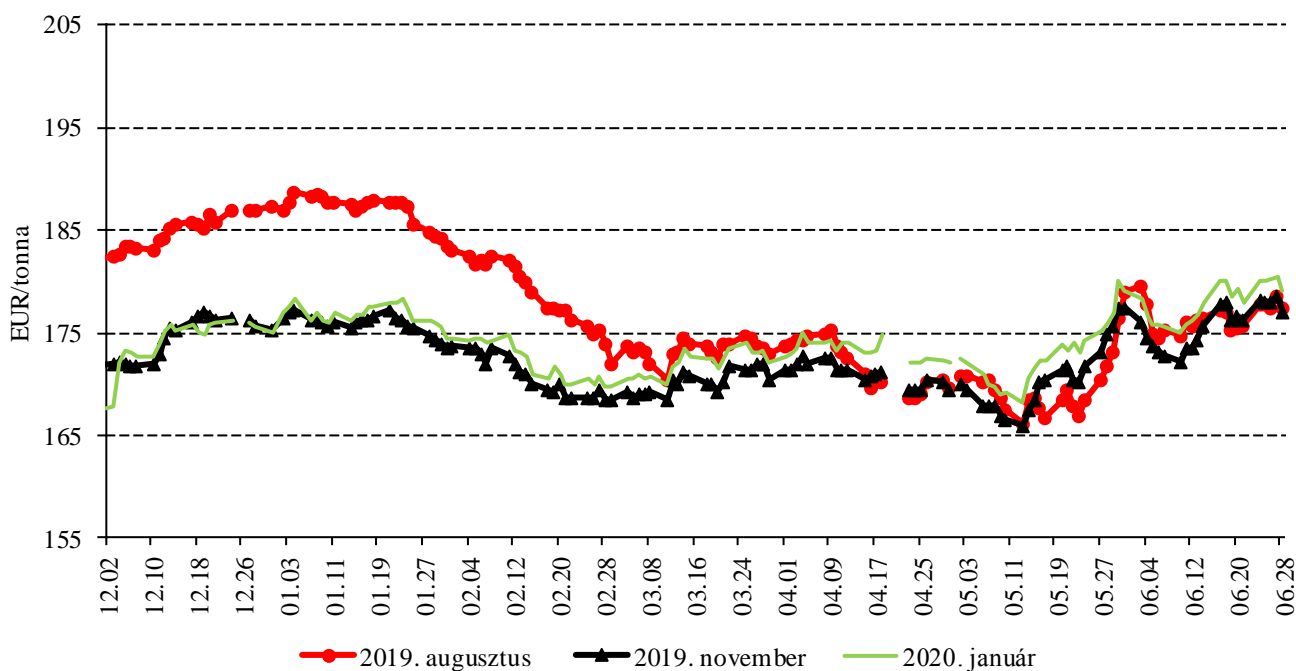
Forrás: CME Group

3. ábra: A búza különböző határidőre szóló jegyzése a párizsi árutőzsdén (2018–2019)



Forrás: Euronext

4. ábra: A kukorica különböző határidőre szóló jegyzése a párizsi árutőzsdén (2018–2019)



Forrás: Euronext

4. táblázat: **A búza és a kukorica nemzetközi tőzsdei jegyzése (2019. június 28.)**

Szállítási határidő	Euronext/MATIF, Párizs		Szállítási határidő	CME/CBOT, Chicago (őszi lágy búza)	
	EUR/tonna	HUF/tonna		USD/tonna	HUF/tonna
BÚZA					
2019. szeptember	180	58 318	2019. július	194	55 114
2019. december	185	59 936	2019. szeptember	194	55 029
2020. március	189	60 987	2019. december	198	56 200
2020. május	191	61 715	2020. március	202	57 265
2020. szeptember	186	60 098	2020. május	203	57 555
2020. december	189	61 230	2020. július	201	57 055
KUKORICA					
2019. augusztus	178	57 428	2019. július	165	46 993
2019. november	177	57 267	2019. szeptember	167	47 487
2020. január	179	57 914	2019. december	170	48 245
2020. március	181	58 480	2020. március	173	49 140
2020. június	184	59 450	2020. május	174	49 544
2020. augusztus	187	60 340	2020. július	176	49 879

Forrás: Euronext, CME Group

5. táblázat: **A főbb termények különböző lejáratra szóló kontraktusainak belső volatilitása**

	Lejárat	Elszámolóár (USD/tonna)	Belső volatilitás ^{a)}	
			2019. 06. 21. (százalék)	2019. 06. 28. (százalék)
Búza	2019. július	194,01	28,1	27,0
Kukorica	2019. július	165,42	30,1	27,1
Szójabab	2019. július	330,55	20,2	18,1
Szójadara	2019. július	345,04	20,7	19,0

^{a)} Belső volatilitás (implied volatility): A piaci szereplők várakozásait tükröző volatilitás, amelyre az adott határidős kontraktusra köthető opciók aktuális prémiumából matematikai modellek segítségével következtetni lehet. (Pl.: Ha a belső volatilitás értéke 15,8 százalék, akkor az adott határidős kontraktus jegyzésében az elkövetkező 365 napban 68 százalékos valószínűséggel $\pm 15,8$ százalék eltérés várható.)

Forrás: Barchart

6. táblázat: **A különböző árutőzsdei szereplők nyitott kötésállománya (határidős kontraktusok) a főbb termények vonatkozásában a chicagói árutőzsdén (2019. június 25.)**

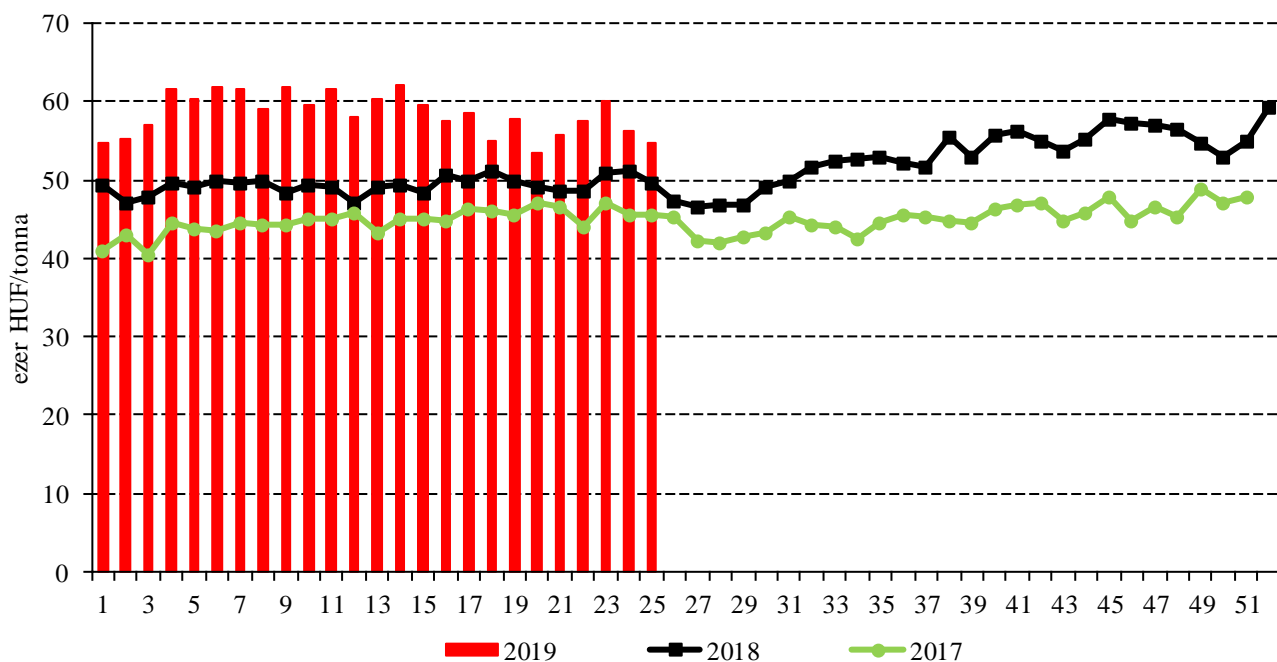
	Pozíciók száma										
	Termelő/kereskedő/ feldolgozó/stb.		Swap kereskedők			Pénzügyi befektetők			Egyéb		
	Vételi	Eladási	Vételi	Eladási	Spread ^{a)}	Vételi	Eladási	Spread ^{a)}	Vételi	Eladási	Spread ^{a)}
Búza	41 123	119 152	67 172	8 374	15 849	92 717	62 685	71 485	36 945	36 773	23 030
Kukorica	502 146	985 574	163 938	34 184	59 072	278 396	99 813	213 614	183 719	55 101	87 761
Szójabab	223 419	284 401	92 191	14 280	10 927	65 754	102 618	79 421	61 889	26 893	65 317
Szójadara	131 113	236 389	71 211	5 742	21 366	40 493	40 694	62 310	33 182	8 801	58 979

^{a)} Spread – Különbözeti ügylet.

Forrás: Commodity Futures Trading Commission

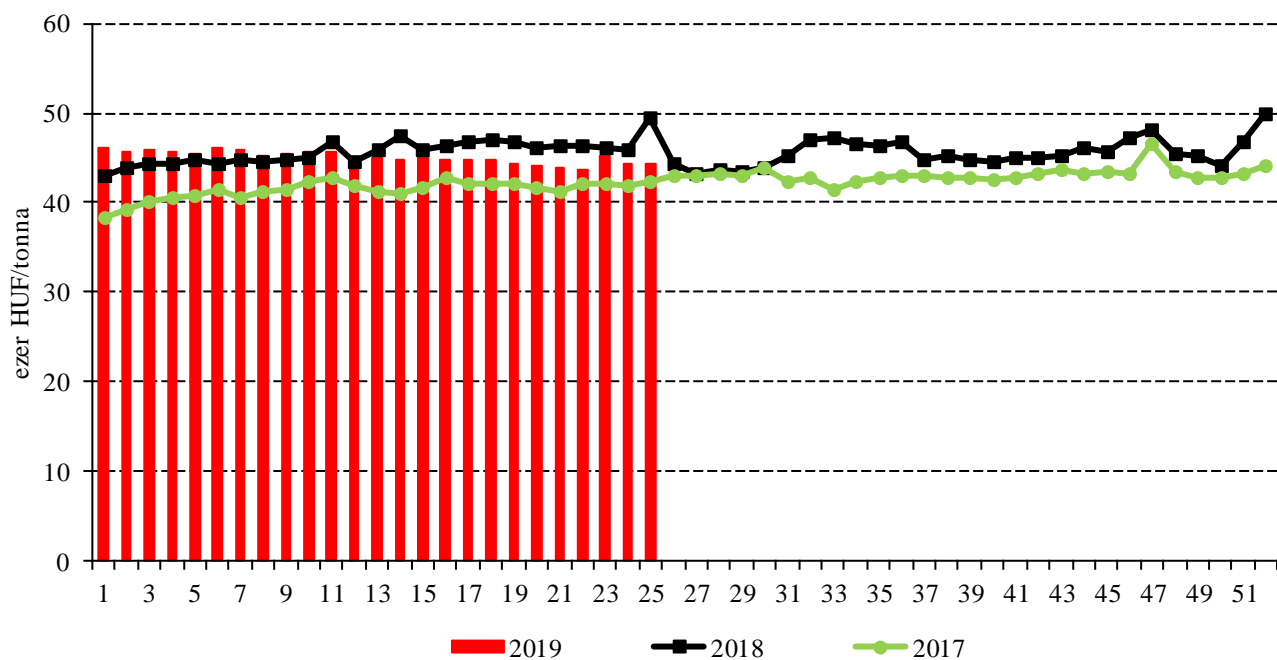
Termelői és kikötői árak

5. ábra: Az étkezési búza heti termelői ára Magyarországon (2017–2019)



Forrás: NAIK AKI PÁÍR

6. ábra: A takarmánykukorica heti termelői ára Magyarországon (2017–2019)



Forrás: NAIK AKI PÁÍR

7. táblázat: **A gabonafélék nemzetközi és európai kikötői ára**

	Mértékegység	2019. 06.08.	2019. 06. 15.	2019. 06.22.	2019. 06. 29.	
BÚZA	USA, FOB HRW	USD/tonna	220	228	218	219
	Franciaország, FOB Rouen (superior)	USD/tonna	213	213	219	217
	Oroszország, 12,5% FOB	USD/tonna	197	196	195	199
	Ukrajna, 11,5% FOB	USD/tonna	184	184	185	188
	Románia, FOB Constanța	EUR/tonna	158	185	193	176
KUKORICA	USA, FOB NOLA	USD/tonna	189	205	201	192
	Fekete-tenger, FOB	USD/tonna	179	180	186	192
	Románia, FOB Constanța	EUR/tonna	156	154	154	158
	Hollandia, CIF Rotterdam	EUR/tonna	186	183	188	188
ÁRPA	Franciaország, FOB Rouen	USD/tonna	n. a.	184	186	186
	Fekete-tenger, FOB	USD/tonna	174	168	164	172
	Románia, FOB Constanța	EUR/tonna	n. a.	n. a.	n. a.	n. a.

Megjegyzés: FOB – Free on Board (költségmentesen a hajó fedélzetére), CIF – Cost, Insurance and Freight (költség, biztosítás és fuvardíj – megnevezett rendeltetési kikötő); n. a. – nincs adat.

Forrás: Hammersmith, Európai Bizottság, IGC

8. táblázat: **A gabonafélék európai termelői ára**

		2019. 22. hét	2019. 23. hét	2019. 24. hét	2019. 25. hét
MALMI BÚZA	Bulgária, DEPPROD Dobrich	153	153	148	148
	Németország, DEPSILO Hamburg	183	184	180	187
	Franciaország, DELPORT Rouen	187	188	185	186
	Románia, DEPSILO Banat	168	n. a.	n. a.	169
TAKARMÁNY-BÚZA	Bulgária, DEPPROD Dobrich	143	143	143	143
	Németország, DEPSILO Hamburg	183	182	180	183
	Franciaország, DEPSILO Eure-et-Loire	n. a.	n. a.	n. a.	n. a.
	Románia, DEPSILO Oltenia	164	165	n. a.	n. a.
	Egyesült Királyság, FGATE	172	172	167	166
KUKORICA	Bulgária, DEPPROD Pleven	141	141	141	141
	Németország, DEPSILO Hamburg	n. a.	n. a.	n. a.	n. a.
	Franciaország, DELPORT Bordeaux	n. a.	n. a.	n. a.	n. a.
	Románia, DEPSILO Oltenia	139	140	141	145
TAKARMÁNY-ÁRPA	Bulgária, DEPPROD Burgas	n. a.	n. a.	n. a.	n. a.
	Németország, DEPSILO Hamburg	168	170	168	167
	Franciaország, DELPORT Rouen	168	n. a.	n. a.	159
	Románia, DEPSILO Muntenia	n. a.	n. a.	146	136
	Egyesült Királyság, FGATE	141	141	142	143

Megjegyzés: DEPPROD – a telephelyen vagy a termőhelyen tehergépkocsra vagy egyéb szállítóeszköze pakolva, DEPSILO – a tárolt termény silónál tehergépkocsra vagy egyéb szállítóeszköze pakolva, DELPORT – a kikötőbe szállítva, FGATE – termelői ár; n. a. – nincs adat.

Forrás: Európai Bizottság

Gabonapiaci információk

9. táblázat: A gabona alapú termékek feldolgozói értékesítési ára Magyarországon

	Kiszereelés	Mértékegység	2018. 25. hét	2019. 24. hét	2019. 25. hét	2019. 25. hét/ 2018. 25. hét (százalék)	2019. 25. hét/ 2019. 24. hét (százalék)
Finomliszt BL 55	ömlesztett	tonna	1 785	1 702	1 834	103	108
		HUF/kg	71	83	83	117	100
	zsákos	tonna	2 254	2 634	3 009	133	114
		HUF/kg	74	86	86	115	100
	zacskós	tonna	1 252	1 022	1 079	86	106
		HUF/kg	84	92	94	111	102
Rétesliszt BFF 55	ömlesztett	tonna	59
		HUF/kg	97
	zsákos	tonna	22	15	9	40	59
		HUF/kg	88	101	104	119	103
	zacskós	tonna	57	49	54	96	111
		HUF/kg	93	103	103	111	100
Fehér kenyér- liszt BL 80	ömlesztett	tonna	1 180	1 258	1 573	133	125
		HUF/kg	68	81	80	117	99
	zsákos	tonna	997	729	877	88	120
		HUF/kg	72	84	84	118	100
Tésztaipari liszt TL 50	ömlesztett	tonna	432	500	560	130	112
		HUF/kg	74	83	85	116	102
	zsákos	tonna	91	61	92	101	152
		HUF/kg	80	95	92	116	97
Étkezési búza- dara AD	zacskós	tonna	76	72	78	102	107
		HUF/kg	92	101	103	112	102

... = Adatvédelmi korlátok miatt nem közölhető adat.

Forrás: NAIK AKI PÁIR

10. táblázat: Az ipari keveréktakarmányok feldolgozói értékesítési ára Magyarországon

	Mértékegység	2018. május	2019. április	2019. május	2019. május/ 2018. május (százalék)	2019. május/ 2019. április (százalék)
Brojlertáp	tonna	9 999	9 499	10 139	101	107
	HUF/tonna	90 846	95 483	95 660	105	100
Hízósertéstáp	tonna	8 295	8 625	8 827	106	102
	HUF/tonna	73 267	78 147	78 314	107	100

Forrás: NAIK AKI PÁIR

11. táblázat: **A gabonafélék külkereskedelme Magyarországon**

		ezer tonna		
		2018. január–április	2019. január–április	Változás (százalék)
Export	10019900 Búza, nem vető	500,34	774,42	154,8
	10039000 Árpa, nem vető	91,67	70,33	76,7
	10059000 Kukorica, nem vető	835,26	1 132,17	135,5
Import	10019900 Búza, nem vető	38,27	30,58	79,9
	10039000 Árpa, nem vető	5,03	11,67	231,9
	10059000 Kukorica, nem vető	45,27	76,93	170,0

Forrás: KSH

12. táblázat: **Az Európai Unió aktuális export-import engedélyei**

		ezer tonna		
		2017. július 1.– 2018. június 30.	2018. július 1.– 2019. június 30.	Változás (százalék)
Export	Búza (durum és liszt nélkül)	21 045	20 262	96,3
	Árpa	5 739	4 353	75,8
	Kukorica	1 577	2 914	184,8
Import	Búza (durum és liszt nélkül)	3 985	4 068	102,1
	Árpa	452	125	27,7
	Kukorica	17 693	23 607	133,4

Forrás: Európai Bizottság

13. táblázat: **A világ búza- és kukoricamérlege**

						millió tonna	
		USDA		IGC		Tallage	
		2018/2019 ^{a)}	2019/2020 ^{b)}	2018/2019 ^{a)}	2019/2020 ^{b)}	2018/2019 ^{a)}	2019/2020 ^{b)}
BÚZA							
Termelés		732	781	733	769	702	743
Felhasználás		736	763	741	756	720	738
Export		177	184	171	174	157	163
Import		177	184	171	174	157	163
Zárókészlet		277	294	263	275	217	222
KUKORICA							
Termelés		1 120	1 099	1 130	1 095	1 045	1 017
Felhasználás		1 134	1 134	1 147	1 143	1 032	1 025
Export		168	171	164	162	166	161
Import		168	171	164	162	166	161
Zárókészlet		325	291	319	271	299	291

^{a)} Előzetes adat. ^{b)} Előrejelzés.
Forrás: USDA, IGC, Tallage

Olajnövény-piaci jelentés

A *Tallage* szakértői a legfrissebb, júniusi előrevezetésükben a világ szójababtermelését 345 millió tonnára jelzik a 2019/2020. gazdasági évre. A felhasználás 353 millió tonna lehet. A szójabab legközelebbi lejáratra szóló jegyzése 330 dollár (USD)/tonnáig ereszkedett a chicagói árutőzsdén (CME/CBOT) június második felében. Magyarországon a NAIK AKI PÁIR adatai szerint a feldolgozók 128,6 ezer forint/tonna áfa és szállítási költség nélküli átlagáron értékesítették a full-fat szóját (33 százalék fehérje-, 12 százalék olaj- és legfeljebb 12 százalék víztartalmú) június negyedik hetében.

A repcemag globális termelését 69,7 millió tonnára becsülik a 2019/2020. gazdasági évben a *Tallage* szakértői, ami 3 százalékkal múlna alul az előző szezon kibocsátását. A felhasználás (sajtolás és egyéb célú)

71,3 millió tonna lehet, így a tartalékok 6,8 millió tonnára csökkenhetnek. A repcemag legközelebbi lejáratra szóló jegyzése 364 euró/tonnáig csökkent a párizsi árutőzsdén (Euronext/MATIF) június 17. és 28. között. Magyarországon a repcemag áfa és szállítási költség nélküli termelői ára átlagosan 115,4 ezer forint/tonna volt június utolsó hetében a NAIK AKI PÁIR adatai szerint. Ez az árszint az egy évvel korábbi 10 százalékkal haladta meg.

A *Tallage* júniusi projekciója szerint a napraforgó globális kibocsátása 51 millió tonna körül várható a 2019/2020. gazdasági évben. Magyarországon a napraforgómag az egy évvel korábbinál 6 százalékkal magasabb áron, átlagosan 97,4 ezer forint/tonnáért cserélt gazdát június negyedik hetében a NAIK AKI PÁIR adatai szerint.

14. táblázat: A napraforgómag és a repcemag heti termelői ára Magyarországon

	HUF/tonna		
	2019. 25. hét	2019. 25. hét/2018. 25. hét (százalék)	2019. 25. hét/2019. 24. hét (százalék)
Napraforgómag	97 358	106	100
Repcemag	115 436	110	...

... = Adatvédelmi korlátok miatt nem közölhető adat.

Megjegyzés: A termelői ár az áfát és a szállítási költséget nem tartalmazza.

Forrás: NAIK AKI PÁIR

15. táblázat: Az olajmagok legközelebbi lejáratra szóló jegyzése a hazai és a nemzetközi tőzsdéken

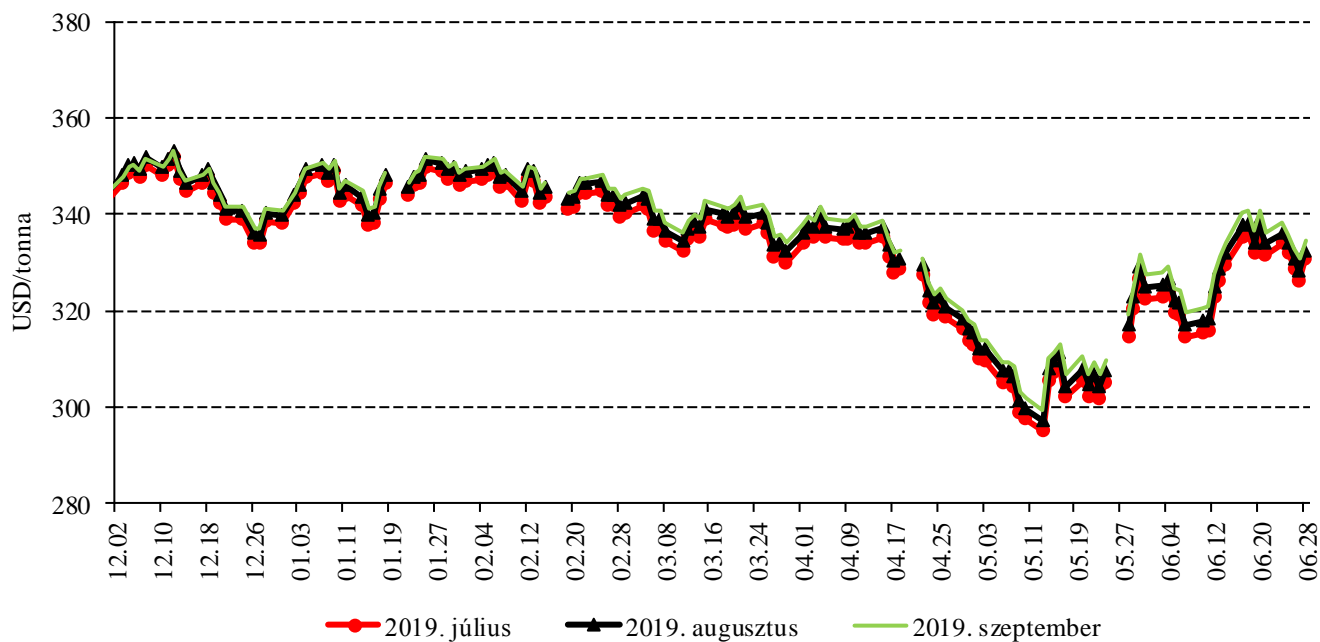
		Szállítási határidő	Mértékegység	2019. 06. 26.	2019. 06. 27.	2019. 06. 28.
Budapesti Értéktőzsde (BÉT)	Napraforgómag	–	HUF/tonna	–	–	–
	Repcemag	–	HUF/tonna	–	–	–
Párizsi árutőzsde (Euronext/MATIF)	Repcemag	2019. augusztus	EUR/tonna	366	365	364
Chicagói árutőzsde (CME/CBOT)	Szójabab	2019. július	USD/tonna	329	326	331

Megjegyzés: A napraforgómagot 2017. október 2., a repcemagot 2017. szeptember 1. óta nem jegyzik a BÉT-en.

Forrás: BÉT, Euronext, CME Group

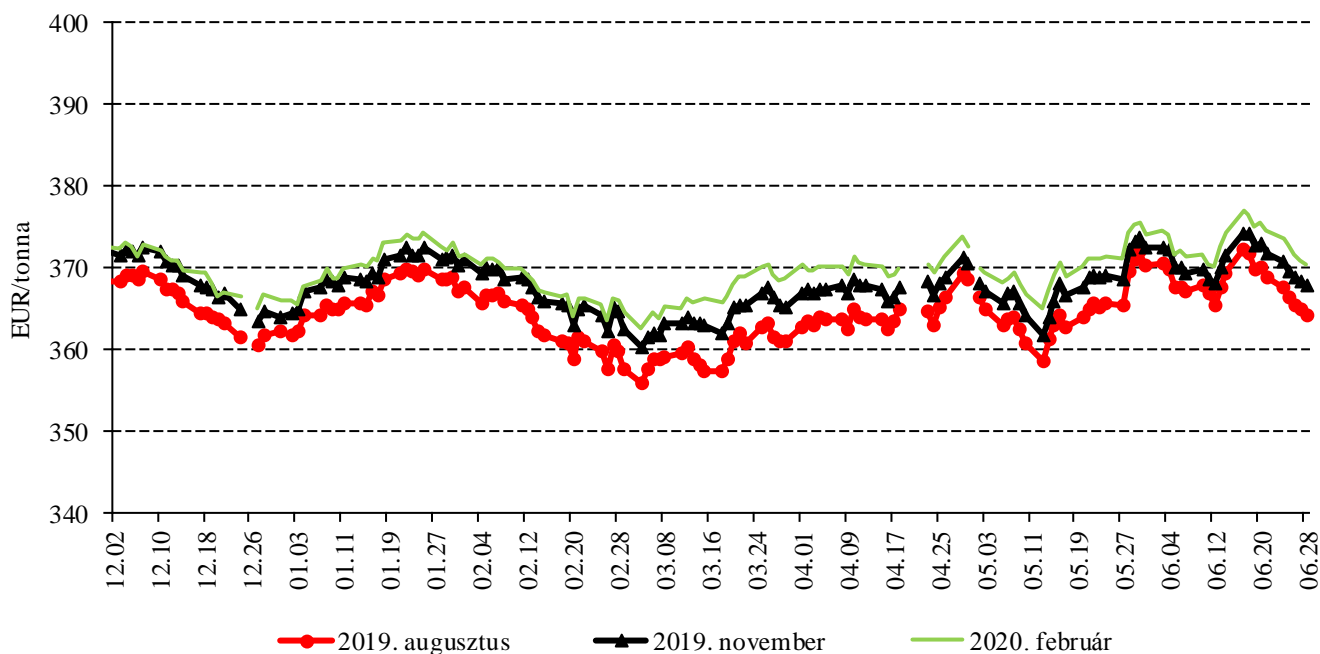
Az olajmagok és származékaik jegyzése

7. ábra: A szójabab különböző határidőre szóló jegyzése a chicagói árutőzsdén (2018–2019)



Forrás: CME Group

8. ábra: A repcemag különböző határidőre szóló jegyzése a párizsi árutőzsdén (2018–2019)



Forrás: Euronext

16. táblázat: **Az olajmagok és származékaik jegyzése a párizsi és a chicagói árutőzsdén (2019. június 28.)**

Euronext/MATIF, Párizs			
	Szállítási határidő	EUR/tonna	HUF/tonna
REPCEMAG	2019. augusztus	364	117 849
	2019. november	368	118 982
	2020. február	371	119 872
	2020. május	370	119 710
	2020. augusztus	359	116 070
	2020. november	362	117 202
CME/CBOT, Chicago			
	Szállítási határidő	USD/tonna	HUF/tonna
SZÓJABAB	2019. július	331	93 903
	2019. augusztus	332	94 403
	2019. szeptember	335	95 093
	2019. november	339	96 343
	2020. január	343	97 533
	2020. március	346	98 266
SZÓJADARA	2019. július	345	98 019
	2019. augusztus	347	98 706
	2019. szeptember	350	99 331
	2019. október	352	99 897
	2019. december	356	101 087
	2020. január	358	101 681

Forrás: Euronext, CME Group

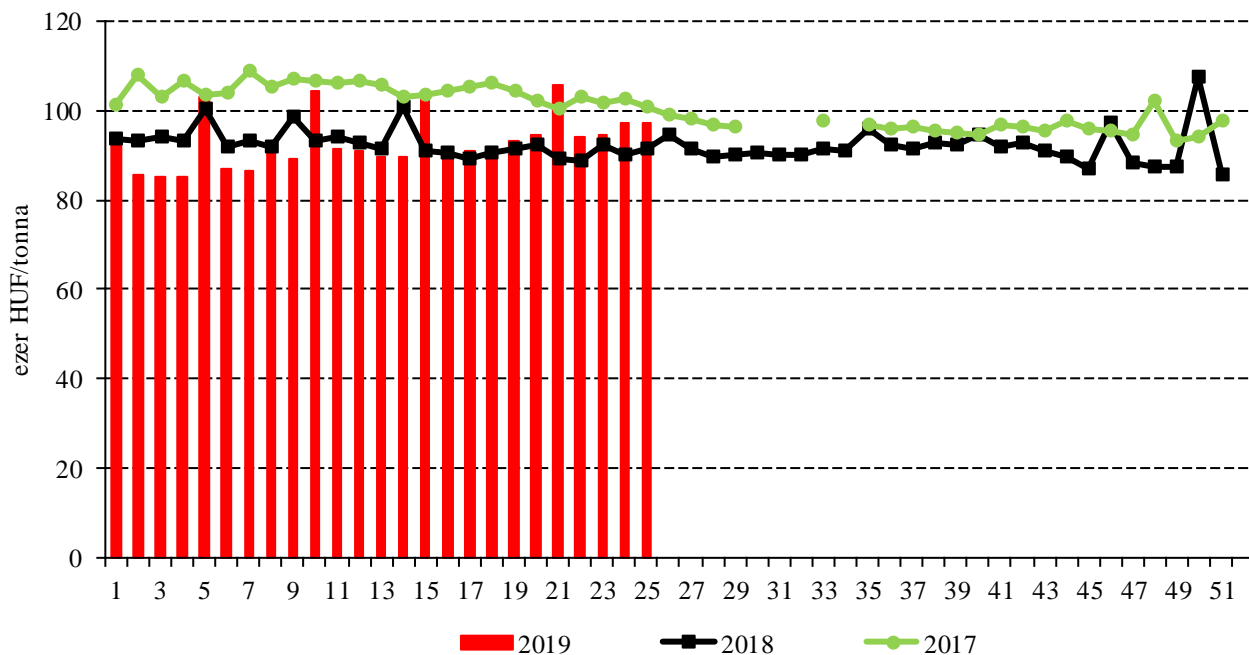
17. táblázat: **A növényolajok és származékaik jegyzése Olaszországban és Ausztriában (2019. június 25.)**

Termék	Ország	EUR/tonna	HUF/tonna
Napraforgóolaj (nyers)	Olaszország	638	206 620
Napraforgóolaj (finomított)		808	261 719
Szójaolaj (nyers)		623	201 758
Szójaolaj (finomított)		683	221 205
Napraforgódara	Ausztria	225	72 790
Repcedara		220	71 172

Forrás: Associazione Granaria di Milano, BLPW

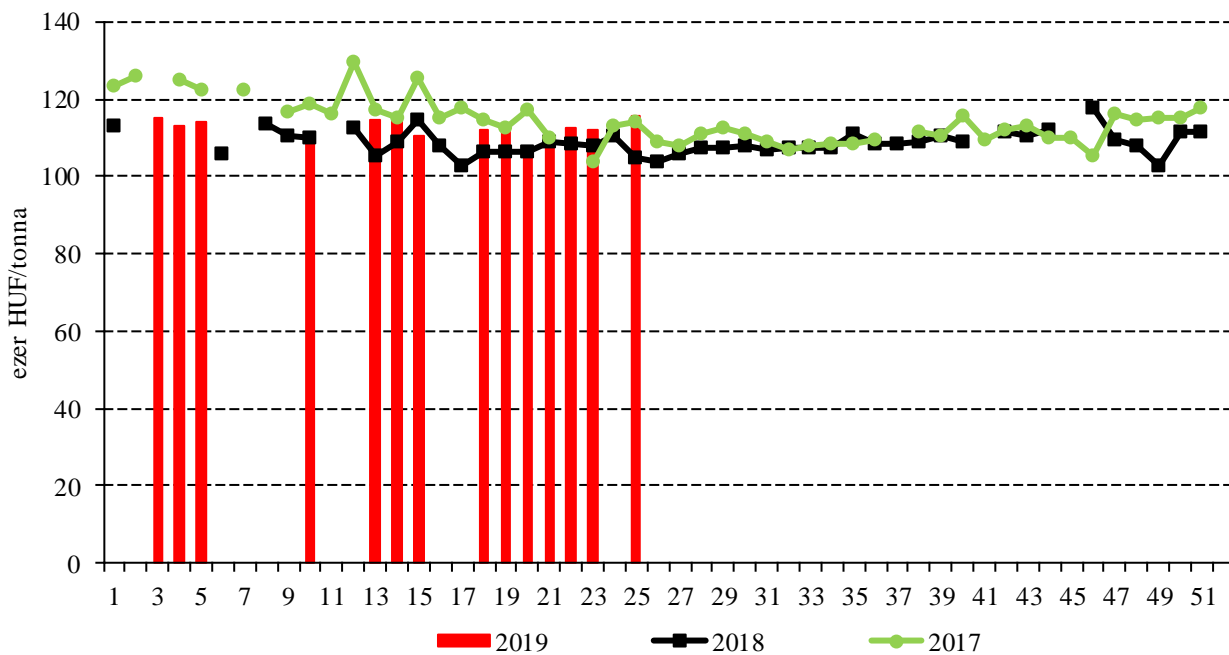
Termelői és kikötői árak

9. ábra: A napraforgómag heti termelői ára Magyarországon (2017–2019)



Forrás: NAIK AKI PÁÍR

10. ábra: A repcemag heti termelői ára Magyarországon (2017–2019)



Forrás: NAIK AKI PÁÍR

18. táblázat: Az olajmagok és származékaik nemzetközi és európai kikötői ára

		USD/tonna				
		2019. 06. 08.	2019. 06. 15.	2019. 06. 22.	2019. 06. 29.	
SZÓJA	BAB	USA FOB NOLA	341	352	358	355
		Brazília FOB	358	366	365	365
		EU CIF, USA-ból	n. a.	n. a.	n. a.	n. a.
		EU CIF Brazíliából	n. a.	n. a.	n. a.	n. a.
		Fekete-tenger FOB	n. a.	n. a.	n. a.	n. a.
		Argentína, Up River FOB	343	345	349	346
	DARA	EU CIF Rotterdam	n. a.	n. a.	n. a.	n. a.
OLAJ	EU FOB	n. a.	n. a.	n. a.	n. a.	
REPCE		Franciaország FOB Rouen	420	418	408	409
		EU, 00 CIF Hamburg	n. a.	n. a.	n. a.	n. a.
	MAG	Ausztrália FOB	417	416	405	410
		Kanada FOB	359	366	363	361
		Ukrajna FOB	410	415	410	410
	DARA	EU FOB Hamburg	n. a.	n. a.	n. a.	n. a.
	OLAJ	EU FOB Hollandia	n. a.	n. a.	n. a.	n. a.
NAPRAFORGÓ		EU CIF Amszterdam	n. a.	n. a.	n. a.	n. a.
	MAG	EU FOB Bordeaux	385	388	389	384
		Ukrajna FOB	365	370	365	365
	DARA	Ukrajna DAF	n. a.	n. a.	n. a.	n. a.
		Ukrajna FOB	210	212	215	220
	OLAJ	EU FOB Rotterdam	n. a.	n. a.	n. a.	n. a.
		Fekete-tenger FOB	n. a.	n. a.	n. a.	n. a.
NYERS PÁLMAOLAJ	EU CIF	n. a.	n. a.	n. a.	n. a.	

Megjegyzés: FOB – Free on Board (kölségmentesen a hajó fedélzetére – megjelölt elhajozási kikötő), DAF – Delivered at Frontier (határra szállítva); CIF – Cost, Insurance and Freight (kölség, biztosítás és fuvardíj – megnevezett rendeltetési kikötő); n. a. – nincs adat.

Forrás: APK-Inform, Hammersmith, Oil World, Európai Bizottság, IGC

Olajmagpiaci információk

19. táblázat: A növényolajok és származékaik feldolgozói értékesítési ára Magyarországon

Megnevezés	Mértékegység	2018. 25. hét	2019. 24. hét	2019. 25. hét	2019. 25. hét/ 2018. 25. hét (százalék)	2019. 25. hét/ 2019. 24. hét (százalék)
Nyers napraforgóolaj	tonna	43	...	4 515	10 532	...
	HUF/tonna	216 595	...	267 614	124	...
Napraforgódara	tonna	4 344	2 712	10 437	240	385
	HUF/tonna	50 172	61 501	66 529	133	108
Nyers repceolaj	tonna	–	–	–	–	–
	HUF/tonna	–	–	–	–	–
Repcedara	tonna
	HUF/tonna

... = Adatvédelmi korlátok miatt nem közölhető adat.

Forrás: NAIK AKI PÁIR

20. táblázat: A full-fat szója, a szójadara és a szójaolaj feldolgozói értékesítési ára Magyarországon

	Mértékegység	2019. 24. hét	2019. 25. hét
Full-fat szója	tonna	...	96
	HUF/tonna	...	128 599
Szójadara	tonna
	HUF/tonna
Szójaolaj	tonna	...	–
	HUF/tonna	...	–

... = Adatvédelmi korlátok miatt nem közölhető adat.

Megjegyzés: Full-fat szója: 33% fehérje, 12% olaj, max. 12% víz. Szójadara: Low-Pro, Mid-Pro, High-Pro összesítve. Az ár az áfát és a szállítási költséget nem tartalmazza.

Forrás: NAIK AKI PÁIR

21. táblázat: Az olajmagok és származékaik külkereskedelme Magyarországon

		ezer tonna		
		2018. január–április	2019. január–április	Változás (százalék)
Export	1205 Repcemag	220,69	346,21	156,9
	1206 Napraforgómag	156,54	263,33	168,2
	2304 Szójadara	46,96	40,20	85,6
Import	1205 Repcemag	12,11	6,14	50,7
	1206 Napraforgómag	61,64	23,79	38,6
	2304 Szójadara	137,51	145,43	105,8

Forrás: KSH

22. táblázat: A világ olajmagnérlege

millió tonna						
	USDA		Oil World		Tallage	
	2018/2019 ^{a)}	2019/2020 ^{b)}	2017/2018 ^{a)}	2018/2019 ^{b)}	2018/2019 ^{a)}	2019/2020 ^{b)}
SZÓJABAB						
Termelés	362	355	342	360	362	345
Felhasználás	302	308	343	345	346	353
Export	150	151	152	151	153	151
Import	149	151	155	150	153	151
Zárókészlet	113	113	94	109	117	109
REPCEMAG						
Termelés	73	75	67	65	72	70
Felhasználás	72	72	64	64	72	71
Export	16	17	16	16	15	16
Import	15	16	16	16	15	16
Zárókészlet	8	9	9	10	8	7
NAPRAFORGÓMAG						
Termelés	51	51	49	53	52	51
Felhasználás	51	51	49	53	52	51
Export	2	3	3	3	3	3
Import	2	2	3	3	3	3
Zárókészlet	3	3	4	4	5	4

^{a)} Előzetes adat.

^{b)} Előrejelzés.

n. a. – nincs adat.

Forrás: USDA, Oil World, Tallage

