

VI. évfolyam 6. szám 2019



# STATISZTIKAI JELENTÉSEK

MEZŐGAZDASÁGI INPUTOK HAVI FORGALMA

2019. május

**Mezőgazdasági inputok havi forgalma**  
**VI. évfolyam 6. szám 2019**

Megjelenik havonta

**Szerkesztő**

Bábáné Demeter Edit

**Szerző**

Medináné Lázár Virgilia  
lazar.virgilia@aki.naik.hu

**Kiadó**

NAIK Agrárgazdasági Kutatóintézet  
H-1093 Budapest, Zsil utca 3–5.  
Telefon: (+36 1) 217-1011  
Fax: (+36 1) 217-8111  
www.aki.naik.hu  
aki@aki.naik.hu  
<https://asir.aki.gov.hu>

ISSN 1418 2130

Ezen kívül figyelmébe ajánljuk az Agrárstatisztikai Információs Osztály adatgyűjtéseinek összefoglalóit, amelyeket az alábbi linken érhet el:

<https://www.aki.gov.hu/agrarstatisztikai-informacios-rendszer>

A kiadványokkal kapcsolatban részletes felvilágosítást ad:

Publikációs Csoport  
publikacio@aki.naik.hu  
Telefon: (+36 70) 501-1156

Minden jog fenntartva. A kiadvány bármely részének sokszorosítása, adatainak bármilyen formában (nyomtatott vagy elektronikus) történő tárolása vagy továbbítása, illetőleg bármilyen elven működő adatbázis-kezelő segítségével történő felhasználása csak a kiadó előzetes írásbeli engedélyével történhet.

## Tartalomjegyzék

<b>Információ az adatfelvételtől.....</b>	<b>3</b>
Általános tudnivalók a mezőgazdasági inputok forgalmazásáról .....	3
<b>Mezőgazdasági inputok 2019. május havi forgalma.....</b>	<b>4</b>

## Információ az adatfelvételről

Az adatfelvétel a 2016. évi CLV. statisztikai törvény felhatalmazása alapján kiadott kormányrendelet előírásai szerint kötelező, figyelemmel az 1185/2009/EK-rendeletre. Az adatok összesítése után a kiadvány havonta jelenik meg. A statisztikai jelentés célja, hogy a hazai mezőgazdasági inputok havi forgalmáról (értékbeni) átfogó képet nyújtson a szakmai érdeklődők számára. Az Agrárgazdasági Kutató Intézet az Országos Statisztikai Adatfelvételi Program (OSAP) keretében gyűjti az információkat. A termelőeszközök (inputok) áruforgalmi jelentése című adatgyűjtés több mint 25 éve kezdődött.

Eleinte a tárgyidőszakban forgalmazott mezőgazdasági gép, alkatrész, műszaki áru, műtrágya, növényvédő szer (áfa nélküli folyó eladási ár szerinti) értékét figyeltük meg, valamint a zárókészletek alakulását értékben. Az adatszolgáltatói teher csökkentése érdekében 2008-tól az adatgyűjtés gyakorisága haviról negyedévesre változott, majd 2014 januárjától a megfigyelési kör szűkítésével visszatértünk a havi rendszerességre (műtrágya, növényvédő szer, mezőgazdasági gépek). 2017-től a gépértékesítésre vonatkozó adatok a negyedéves jelentésből kerülnek publikálásra.

## Általános tudnivalók a mezőgazdasági inputok forgalmazásáról

Adatszolgáltatásra 16 mezőgazdasági inputforgalmazással foglalkozó vállalkozás került kijelölésre 2019. évre vonatkozóan, amelyek 89 százaléka küldte be a tárgyidőszakra vonatkozó forgalmi adatait. Az adatfelvétel során beérkezett adatok csak a mezőgazdasági végfelhasználóknak értékesített inputok volumenét és

forgalmi értékét tartalmazzák. A megfigyelt termékek (műtrágya, növényvédő szer) körét úgy alakítottuk ki, hogy a leggyakrabban felhasznált kemikáliák kerüljenek be a felmérésbe. Az adatszolgáltatásra kijelölt vállalkozások a műtrágya- és növényvédőszer-piac értékesítési volumenét közel 80 százalékban fedik le.

## Mezőgazdasági inputok 2019. május havi forgalma

A megfigyelt műtrágyák értékesített mennyisége a negyedére esett vissza 2019 májusában az előző hónap-hoz képest. A legkeresettebb termék a mészammon-salétrom (MAS) volt, azonban idén kevesebbet vásároltak belőle, mint tavaly ilyenkor. Az ammónium-nitrát felhasználása 1:4-hez alakult a MAS javára a tárgy hónapban. Az előző év ugyanazon időszakához képest mintegy 22 százalékkal kevesebbet forgalmaztak a kereskedők műtrágyából idén májusban. Az értékesítési árak az

egyszerű műtrágyák esetében csökkentek (1,5-14,4 százalékkal) az ammónium-nitrát kivételével az egy hónappal korábbihoz képest. Ezzel szemben 2018 májusához viszonyítva az értékesítési árak emelkedtek (6-28,5 százalékkal). Az összetett műtrágyafélék ára mind az előző hónaphoz, mind az előző év ugyanazon időszakához képest is növekedtek. (1. táblázat, 1. és 2. ábra)

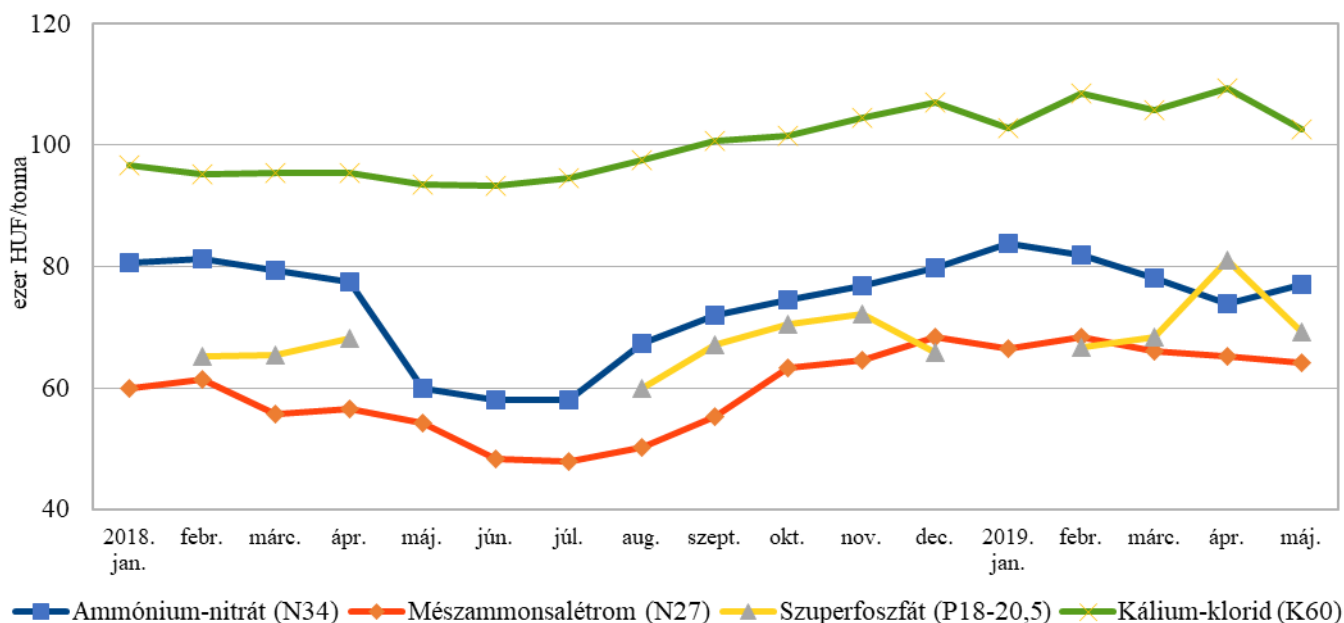
1. táblázat: Egyes mezőgazdasági inputok értékesítési átlagárának (áfa nélkül) alakulása

Megnevezés	2019. április	2019. május	2019. május/ 2019. április (százalék)	2019. május/ 2018. május (százalék)
<b>Műtrágyafélék (HUF/tonna)</b>				
Ammónium-nitrát (N34)	74 333	77 079	103,7	128,4
Mészammon-salétrom (MAS)	65 163	64 136	98,4	118,2
Szuperfoszfát (P18-20,5)	80 989	69 331	85,6	106,1
Kálium-klorid (K60)	111 646	102 633	91,9	109,6
MAP (NP 11:52)	139 702	145 937	104,5	120,2
NPK 15:15:15	102 428	112 501	109,8	117,3
<b>Növényvédő szerek (HUF/kg, HUF/liter)</b>				
<b>Gombaölő szerek</b>				
Cherokee 5 liter	5 248	5 556	105,9	109,5
Pictor SC 1 liter	25 695	29 574	115,1	119,4
Tango Star 5 liter	6 705	6 780	101,1	102,8
Vitavax 2000 20 liter	2 525	...	...	...
<b>Rovarölő szerek</b>				
Biscaya 3 liter	15 903	15 897	100,0	105,2
Force 1,5 G 20 kg	1 800	1 891	105,1	109,8
Karate Zeon 5 CS 1 liter	13 966	14 517	103,9	110,5
Nurelle-D 50/500 EC 1 liter	...	7 621	...	114,3
<b>Gyomirtó szerek</b>				
Gardoprim Plus Gold 20 liter	3 594	3 708	103,2	103,1
Laudis 5 liter	7 816	7 862	100,5	106,3
Lumax SE 5 liter	4 373	4 600	105,2	113,9
Pulsar 40 5 liter	12 448	12 513	100,4	104,6
Reglone Air 5 liter	3 751	3 801	101,3	...
Roundup Mega 20 liter	1 945	2 012	103,4	104,0
Wing-P 10 liter	3 364	3 589	106,7	101,1

... = adatvédelmi korlátok miatt nem közölhető adat.

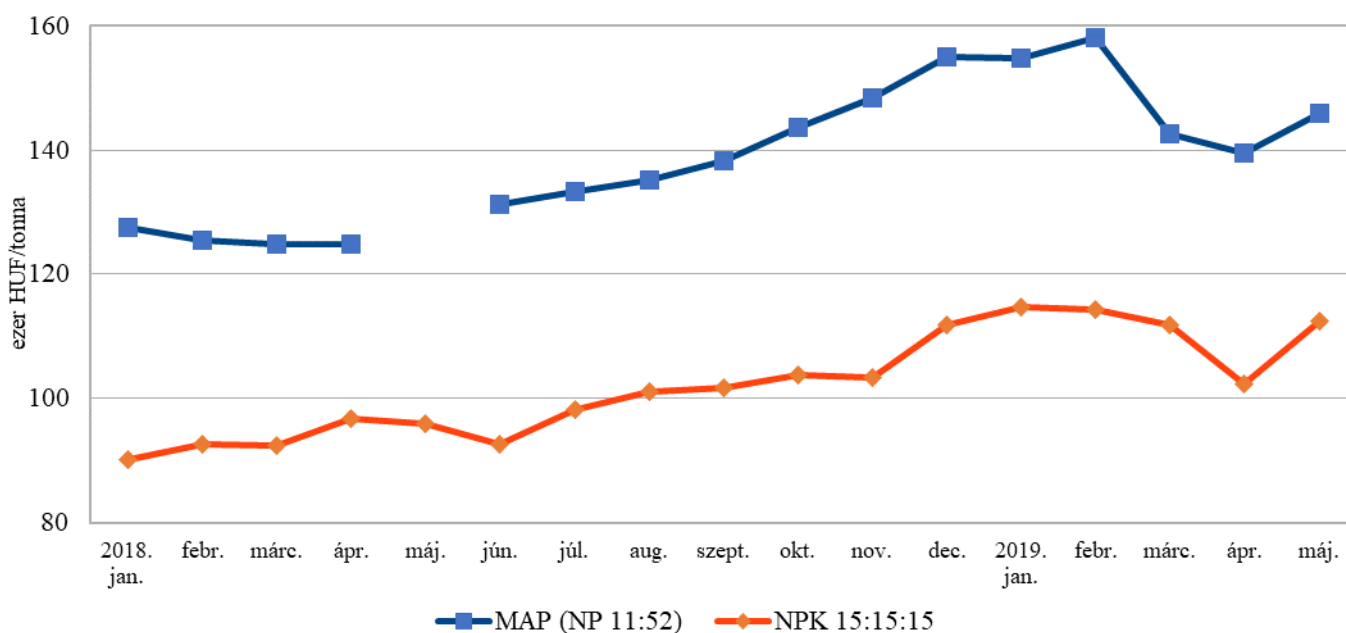
Forrás: NAIK AKI ASIR

1. ábra: Az egyszerű műtrágyák értékesítési ára (áfa nélkül) (2018–2019)



Forrás: NAIK AKI ASIR

2. ábra: Az összetett műtrágyák értékesítési ára (áfa nélkül) (2018–2019)



Forrás: NAIK AKI ASIR

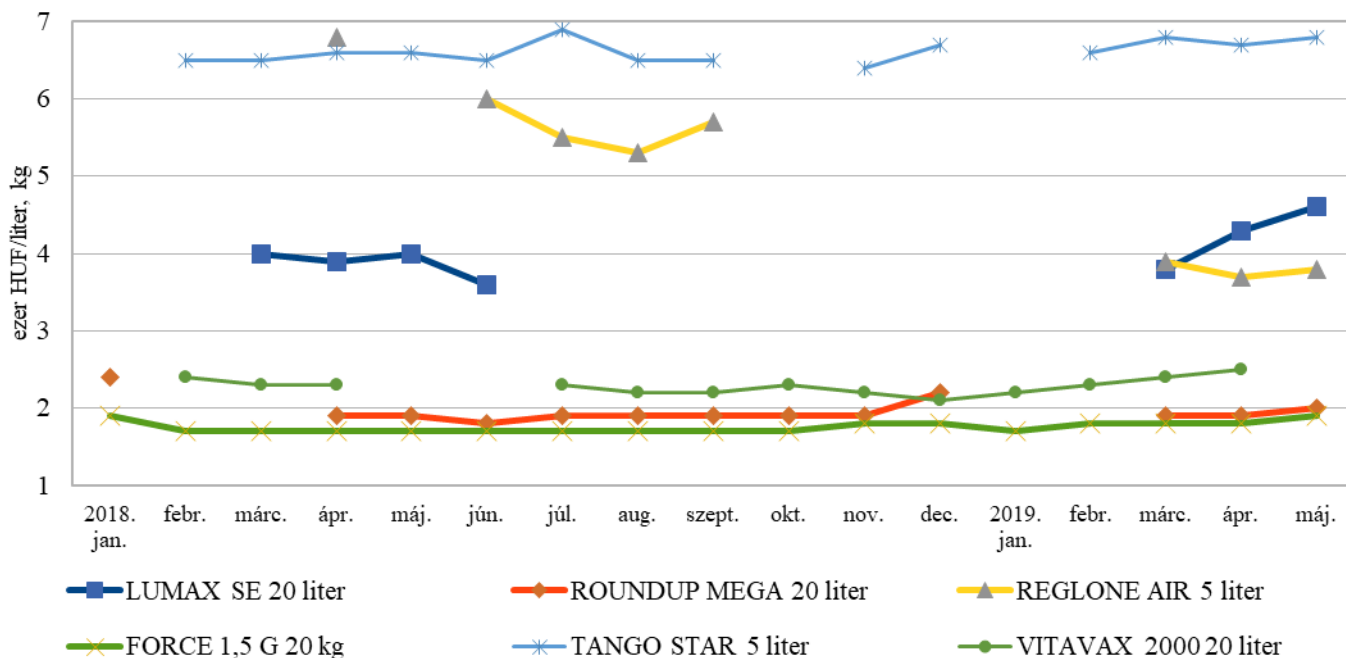
A növényvédő szerek közül csak a gombaölők iránt volt intenzívebb a kereslet a tárgy hónapban az előző hónaphoz képest. Az elmúlt év azonos időszakához viszonyítva az általunk megfigyelt talajfertőtlenítőből alig a fele fogyott, míg az 2019 áprilisához képest pedig mindössze a 10 százaléka. A herbicidek közül elsősorban a tavaszi vetésűek pre- és posztemergens szereit juttatták

ki a gazdák (Gardoprím Plus Gold, Laudis, Pulsar 40) a legnagyobb mennyiségben a tárgy hónapban. A múlt év azonos időszakát vizsgálva gyomirtó szerből 30 százalékkal több került értékesítésre, mint idén májusban. Gombaölőből a tavalyihoz mérten 20 százalékkal több fogyott ez év májusában, az előző hónaphoz képest 45

százalékkal. Az előző év azonos időszakához viszonyítva idén májusban a gyomirtó szerek értékesítési ára 1-14 százalékkal, a rovarölőké 5-14 százalékkal, míg a

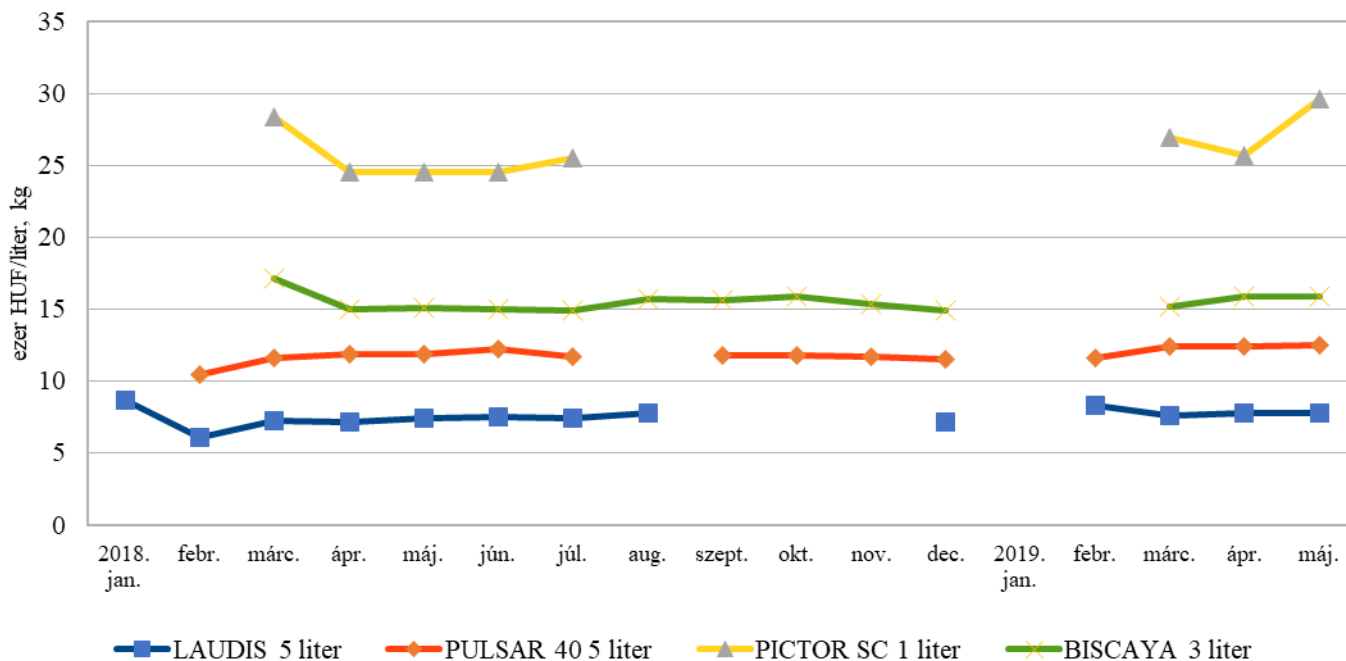
gombaölőké 3-19 százalékkal emelkedett. 2019 áprilisához képest az árak a tárgy hónapban minden termék esetében nőttek, a Biscaya és a Pulsar 40 kivételével, itt nem történt árváltozás (3. és 4. ábra).

3. ábra: Egyes növényvédő szerek értékesítési ára (áfa nélkül) 1. (2018–2019)



Forrás: NAIK AKI ASIR

4. ábra: Egyes növényvédő szerek értékesítési ára (áfa nélkül) 2. (2018–2019)

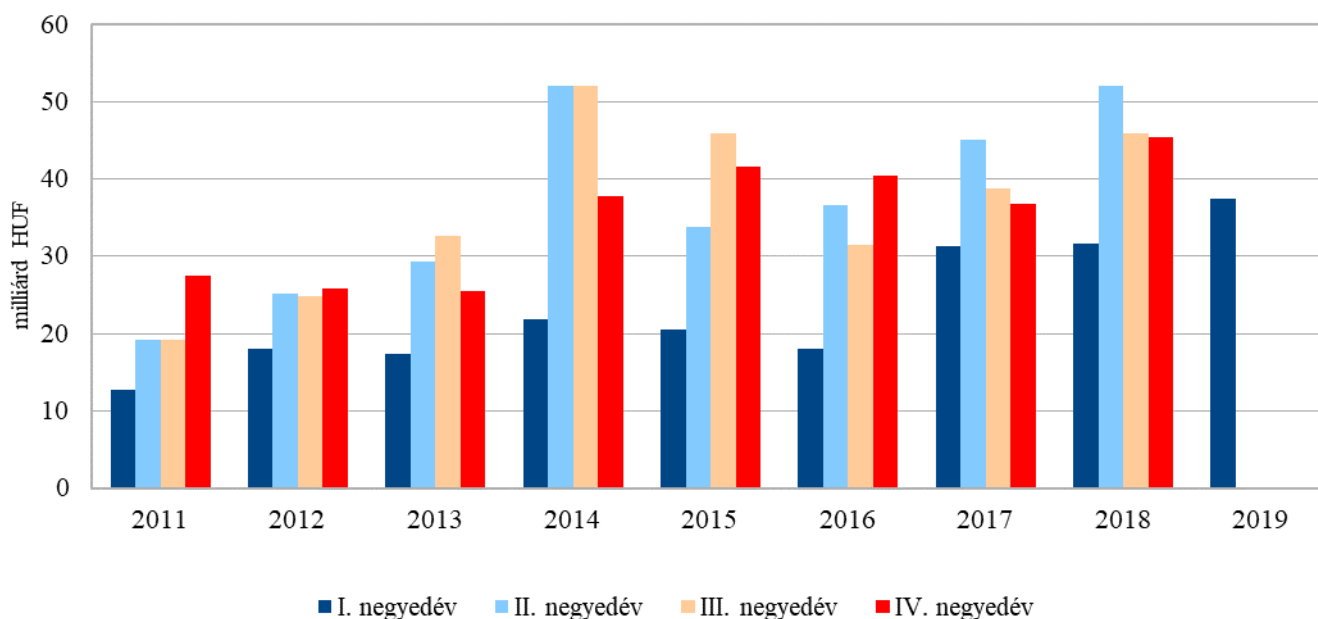


Forrás: NAIK AKI ASIR

A mezőgazdasági gép értékesítési rekordok után 2019. I. negyedévében tovább bővült a piac hazánkban, 37,4 milliárd forint értékben vásároltak új mezőgazdasági gépeket a vállalkozások és a gazdák. Az új gépbeszerzések értéke 17 százalékkal növekedett 2019. I. negyedévében az előző év azonos időszakához képest. A

géppiacal párhuzamosan a lízingpiac is tovább erősödött. Legnagyobb értékben erőgépek beszerzésére költöttek a vásárlók, ami a mezőgazdasági gépberuházások értékének 59 százalékát adta. A teljes értékesítés 44 százaléka a traktorok, míg 6 százaléka a gabonakombájnok értékesítéséből származott.

5. ábra: **A forgalmazó szervezetek mezőgazdaságigép-értékesítése mezőgazdasági végfelhasználóknak, (2011–2019)**



Forrás: NAIK AKI ASIR

