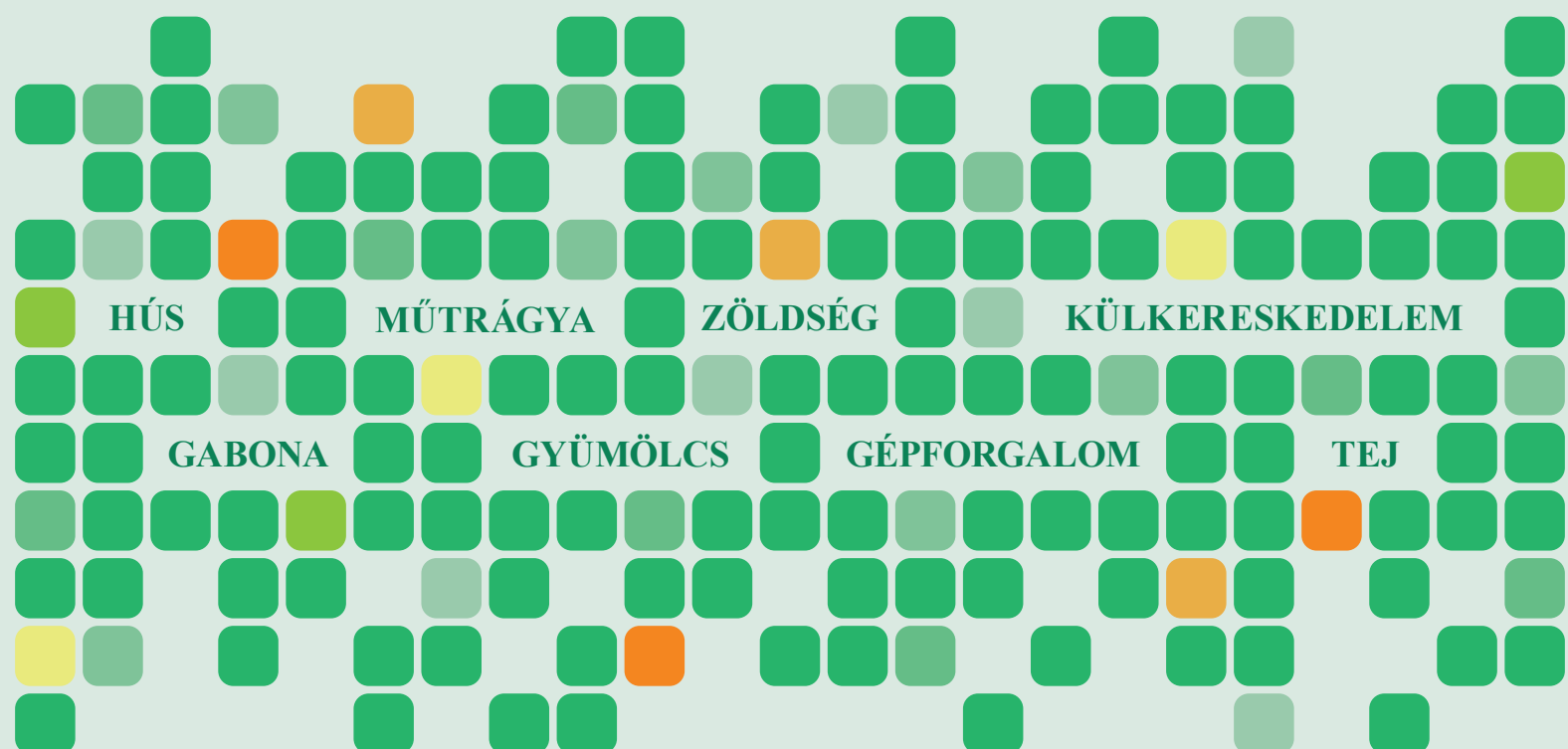


2019. JÚNIUS

AGRÁRPIACI INFORMÁCIÓK

A NAIK Agrárgazdasági Kutatóintézetének havonta megjelenő kiadványa



Agrárpiaci Információk 2019. június

Szerkesztette

Stummer Ildikó

Bábáné Demeter Edit

Kiadó

Agrárgazdasági Kutatóintézet

H-1093 Budapest, Zsil utca 3–5.

Telefon: (+36 1) 476-6093

Fax: (+36 1) 217-8111

e-mail: aki@aki.naik.hu

Internetes elérhetőségek

Agrárgazdasági Kutatóintézet

<https://aki.naik.hu>

Piaci Árinformációs Rendszer (PÁIR)

<https://pair.aki.gov.hu>

Agrárstatisztikai Információs Rendszer (ASIR)

<https://asir.aki.gov.hu>

Tartalomjegyzék

Gabona és olajnövény	3
Hús	5
Tej.....	7
Zöldség és Gyümölcs.....	8
Külkereskedelem.....	9
Inputok	11
Műtrágya.....	12

Minden jog fenntartva. A kiadvány bármely részének sokszorosítása, adatainak bármilyen formában (nyomtatott vagy elektronikus) történő tárolása vagy továbbítása, illetőleg bármilyen elven működő adatbázis kezelő segítségével történő felhasználása csak a kiadó előzetes írásbeli engedélyével történhet.



Nemzeti Fejlesztési Ügynökség

www.ujszecsenyiterv.gov.hu

06 40 638 638



A projekt az Európai Unió támogatásával, az Európai Regionális Fejlesztési Alap társfinanszírozásával valósul meg.

Az USA agrárminisztériumának (USDA) júniusi előrevetítése szerint az egy évvel korábbinál 7 százalékkal több (781 millió tonna) **búzát** takaríthatnak be a világon a 2019/2020. gazdasági évben. A globális felhasználás 763 millió tonna lehet. A Tallage francia piacelemző vállalat elemzői szerint az EU tagországaiban összesen 143 millió tonna búzát arathatnak a gazdák a következő hetekben. A chicagói árutőzsdén (CME/CBOT) a búza fronthavi jegyzése 198 dollár (USD)/tonnára emelkedett június első felében. A párizsi árutőzsdén (Euronext/MATIF) a termény legközelebbi lejáratra szóló jegyzése 177–185 euró/tonna között mozgott ugyanekkor. A NAIK AKI PÁIR adatai szerint az étkezési búza a magyarországi fizikai piacon az egy hónappal korábbinál 6 százalékkal alacsonyabb, 56,4 ezer forint/tonna áfa és szállítási költség nélküli termelői áron cserélt gazdát 2019 májusában. Ez az árszint 14 százalékkal múlta felül 2018 azonos időszakának átlagárát. A takarmánybúza termelői ára 51,7 ezer forint/tonna volt májusban, az áprilist 5 százalékkal múlta alul, míg az egy évvel korábbit 5 százalékkal haladta meg.

A **takarmányárpát** 48,4 ezer forint/tonnáért vásárolták a magyarországi feldolgozók, kereskedők 2019 ötödik hónapjában. Ez az árszint a 2018. májusinál 6 százalékkal volt magasabb.

Az USDA elemzői a világ **kukoricatermését** 1099 millió tonnára becsülik a 2019/2020. gazdasági évre, amely 21 millió tonnával lenne kevesebb a folyó szezon kibocsátásánál. Ez a volumen 35 millió tonnával múltna alul az előre jelzett felhasználást, így a globális készletek 291 millió tonnára szűkülhetnek. A chicagói árutőzsdén 179 dollár/tonnáig nőtt a kukorica júliusi tőzsdéi elszámolóára 2019. június 3. és 17. között. A párizsi árutőzsdén, határidőváltást követően – 2019. augusztusi lejárattal – 177 euró/tonnáig emelkedett a termény jegyzése ugyanekkor. A NAIK AKI PÁIR adatai szerint az

egy hónappal korábbinál 2 százalékkal alacsonyabb, 44,1 ezer forint/tonna áfa és szállítási költség nélküli termelői áron forgott a takarmánykukorica 2019 májusában. Ez az árszint 5 százalékkal maradt el a 2018. májusitól.

Az USDA szakértői a világ **szójababtermelését** 355 millió tonnára jelzik a 2019/2020. gazdasági évre. Az USA-ban az előző évi rekordtól 9 százalékkal elmaradó, 113 millió tonna termést várnak az elemzők. A szójabab legközelebbi lejáratra szóló jegyzése 315–336 dollár/tonna között ingadozott a chicagói árutőzsdén június első felében. Magyarországon a NAIK AKI PÁIR adatai szerint a szójabab (51-53% ProFat, minősítés nélküli) áfa és szállítási költség nélküli termelői ára átlagosan 100,3–103,8 ezer forint/tonna volt májusban. A feldolgozók az egy hónappal korábbinál 2 százalékkal alacsonyabb, 131,2 ezer forint/tonna áfa és szállítási költség nélküli átlagáron értékesítették a full-fat szóját (33 százalék fehérje-, 12 százalék olaj- és legfeljebb 12 százalék víztartalmú) ugyanekkor.

A **repcemag** globális termelése 74,8 millió tonna lehet a 2019/2020. gazdasági évben az USDA szakértői szerint, 3 százalékkal meghaladva az előző szezon kibocsátását. A repcemag legközelebbi lejáratra szóló jegyzése 366–372 euró/tonna között hullámzott a párizsi árutőzsdén június 3. és 17. között. A NAIK AKI PÁIR adatai szerint a magyarországi fizikai piacon a repcemag az egy hónappal korábbinál 4 százalékkal alacsonyabb, 109,5 ezer forint/tonna termelői áron volt elérhető májusban. Ez az árszint az egy évvel korábbit 2 százalékkal haladta meg.

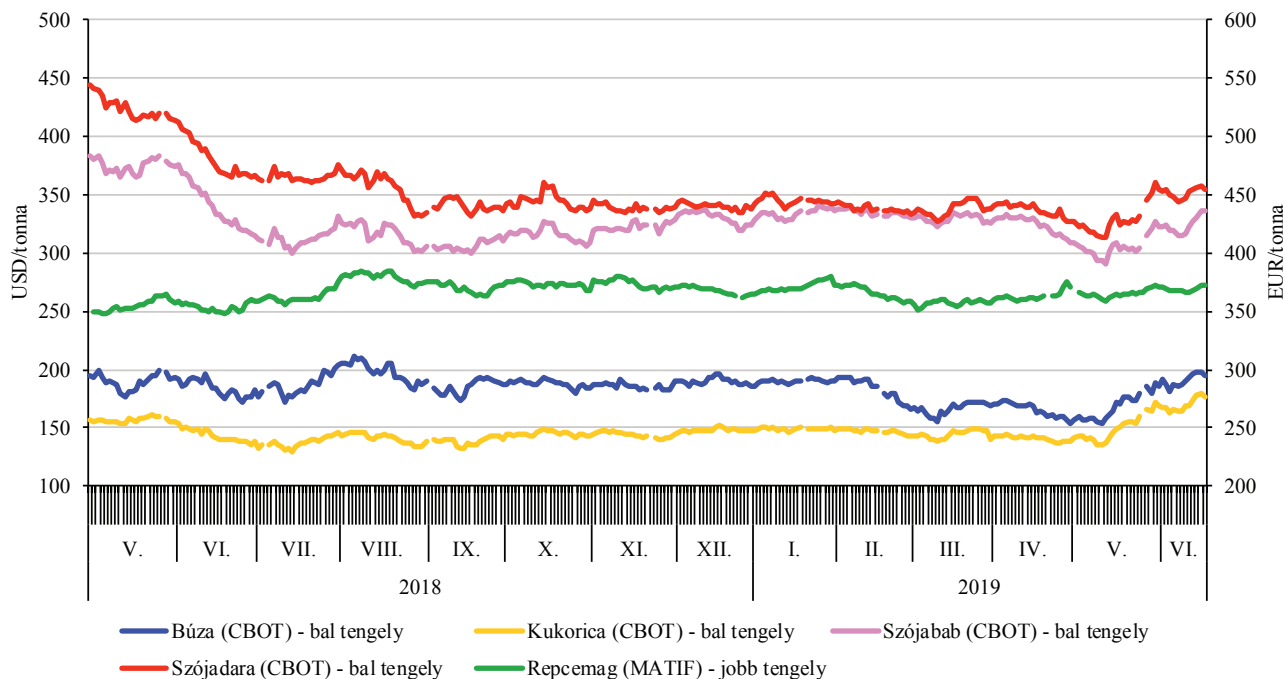
Magyarországon a NAIK AKI PÁIR adatai szerint a **napraforgómag** az egy évvel korábbinál 5 százalékkal, az egy hónappal korábbinál 3 százalékkal magasabb, 94,5 ezer forint/tonna áron cserélt gazdát 2019 májusában.

A gabonafélék és az olajnövények termelői ára Magyarországon

Megnevezés	2018. május	2019. április	2019. május	HUF/tonna	
				2019. május/ 2018. május (százalék)	2019. május/ 2019. április (százalék)
Étkezési búza	49 348	60 096	56 350	114,2	93,8
Takarmánybúza	49 298	54 236	51 684	104,8	95,3
Takarmánykukorica	46 517	44 989	44 140	94,9	98,1
Napraforgómag	90 286	91 746	94 529	104,7	103,0
Repcemag	107 016	114 628	109 538	102,4	95,6

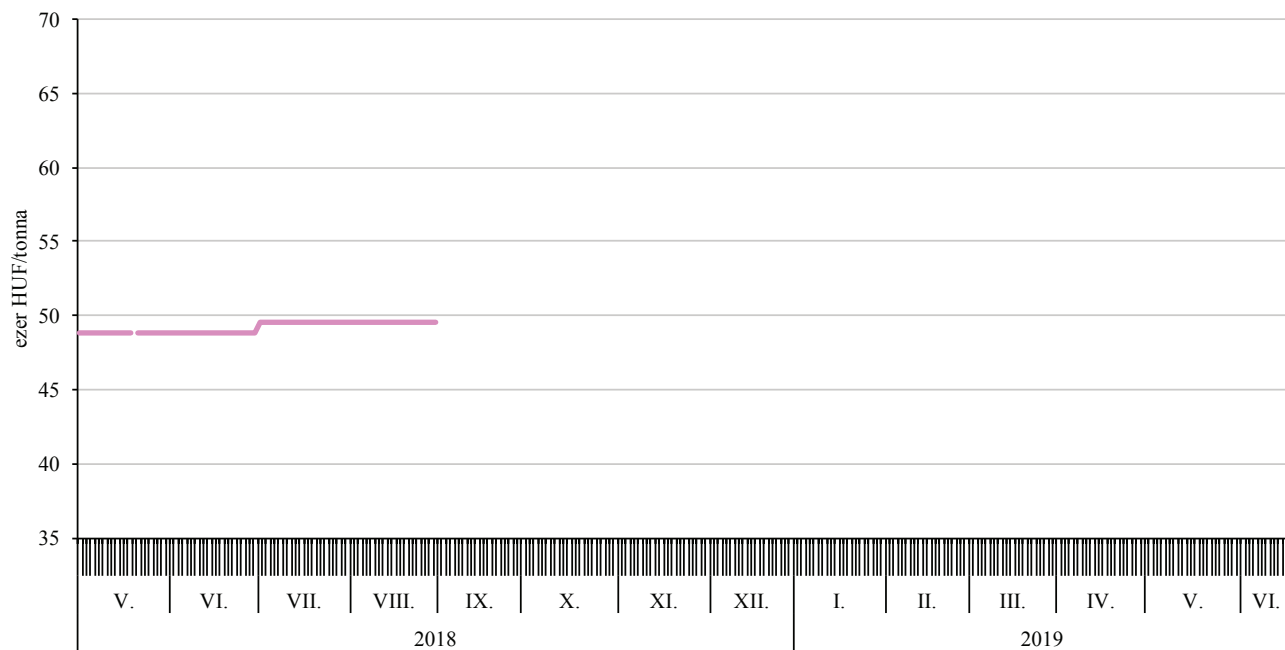
Forrás: NAIK AKI PÁIR

A főbb termények legközelebbi határidőre szóló jegyzései a chicagói és a párizsi árutőzsdén (2018–2019)



Forrás: CME Group, Euronext

A takarmánykukorica legközelebbi határidőre szóló jegyzései a Budapesti Értéktőzsdén (2018–2019)



Forrás: BÉT

Az Európai Bizottság adatai szerint az unióban az „E” kereskedelmi osztályba tartozó sertés vágóhídi belépési ára 1,73 euró/kilogramm hasított hideg súly volt 2019 májusában, 22 százalékkal emelkedett az egy évvel korábbi átlagárhoz viszonyítva.

A németországi szerződéses ár 1,85, a Tönnies felvásárlási ára 1,8 euró/kilogramm hasított súly volt 2019 24. hetében, a West Fleisch 1,83, a Vion 1,86, a Danish Crown 1,45, a Tican pedig 1,46 euró/kilogramm hasított súly áron vásárolta a sertéseket. Az uniós sertéspiac szempontjából meghatározó vállalatok és vágóhidak átlagosan 28 százalékkal növelték áraikat 2019 24. hetében az előző év azonos hetének átlagárhoz képest. Németországban a szerződéses ár 1 százalékkal csökkent 2019 25. hetében az egy héttel korábbihoz képest, így a sertéseket 1,83 euró/kilogramm hasított súly áron vásárolták fel.

Az Európai Bizottság adatai szerint az Európai Unió közel 13 százalékkal több sertéshúst (1,5 millió tonna) értékesített a nemzetközi piacon 2019 január–áprilisában, mint egy évvel korábban.

A KSH adatai alapján Magyarország élősértés-kivitele 63 százalékkal nőtt, míg élősértés-behozatala 20 százalékkal csökkent 2019 első három hónapjában az előző év azonos időszakához képest. A nemzetközi piacon értékesített sertéshús mennyisége 9 százalékkal, a sertéshúsimport pedig 4 százalékkal csökkent a megfigyelt időszakban.

A NAIK AKI PÁIR adatai szerint a vágósertés termelői ára 559 forint/kilogramm hasított meleg súly volt 2019 májusában, 28 százalékkal emelkedett egy év alatt.

Az Európai Bizottság adatai szerint az egész csirke uniós átlagára 189 euró/100 kilogramm volt 2019 májusában, nem változott számottevően az előző év azonos hónapjának átlagárhoz képest.

Az Európai Bizottság adatai szerint az unió baromfihúsexportja 12 százalékkal 631 ezer tonnára, baromfihúsimportja pedig 14 százalékkal 297 ezer tonnára emelkedett 2019. január–áprilisban az előző év hasonló időszakához viszonyítva. A KSH adatai szerint Magyarország baromfihúsexportja 26 százalékkal, baromfihúsimportja 7 százalékkal nőtt ugyanekkor.

Az NAIK AKI PÁIR adatai szerint Magyarországon a vágócsirke élősúlyos termelői ára 261 forint/kilogramm volt 2019 májusában, 4 százalékkal emelkedett az előző év azonos hónapjának átlagárhoz viszonyítva.

Az Európai Bizottság adatai szerint a közösségben az étkezési tojás átlagára 120 euró/100 kilogramm volt 2019 májusában, 1 százalékkal csökkent egy év alatt. Magyarországon az étkezési tojás (M+L) csomagolóhelyi értékesítési ára 22,90 forint/darab volt 2019 májusában, 5 százalékkal múlta alul a 2018. májusi átlagát.

Az EU-ban a fiatal bika „R3” kereskedelmi osztály vágóhídi belépési ára 3,62 euró/kilogramm hasított hideg súly volt 2019 májusában, 4,5 százalékkal csökkent az egy évvel korábbihoz képest. A tehén „O3” ára 2,6 százalékkal, az üsző „R3” ára 3 százalékkal mérséklődött ugyanekkor.

A KSH adatai szerint Magyarország élőmarha-exportja 8 százalékkal nőtt, míg élőmarha-importja 28 százalékkal esett 2019 január–márciusában a 2018. január–márciusihoz képest. A marhahúskivitel 14 százalékkal csökkent, míg a marhahúsimport 20 százalékkal emelkedett a megfigyelt időszakban.

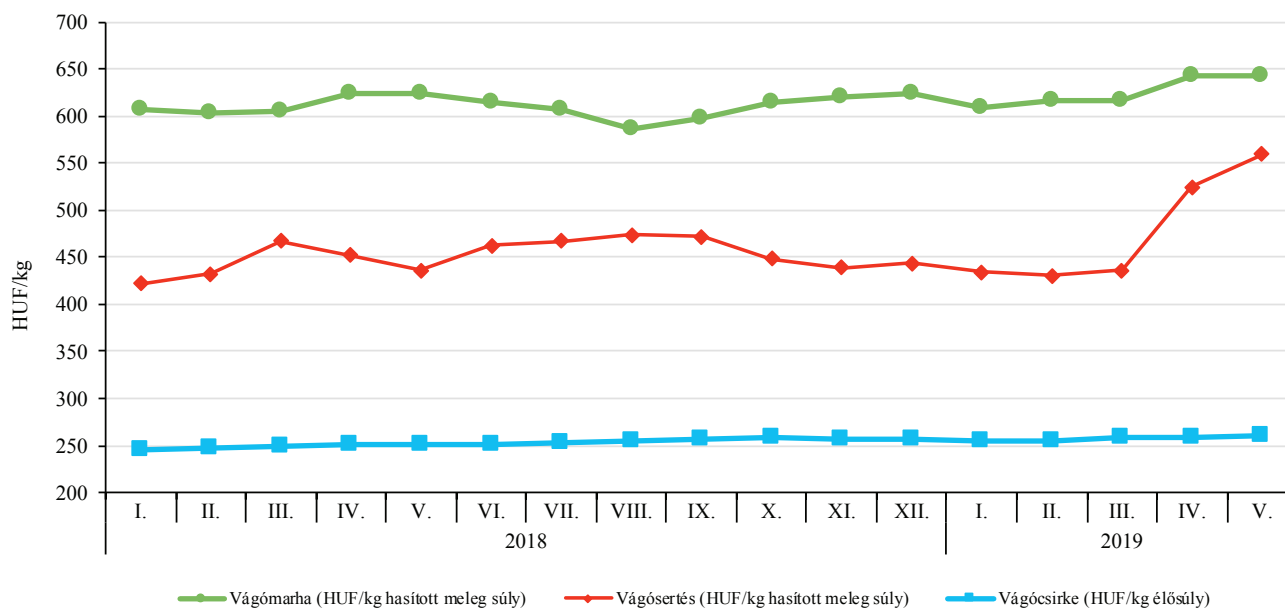
Az NAIK AKI PÁIR adatai szerint a fiatal bika termelői ára 790 forint/kilogramm hasított meleg súly volt 2019 májusában, nem változott jelentősen az előző év hasonló hónapjának átlagárhoz viszonyítva. A vágótehén ára 5,4 százalékkal, a vágóüszőé 1,4 százalékkal emelkedett ugyanebben az összehasonlításban.

A vágóállatok termelői ára Magyarországon

Megnevezés	Mértékegység	2018. május	2019. április	2019. május	2019. május/ 2018. május (százalék)	2019. május/ 2019. április (százalék)
Vágósertés	HUF/kg hasított súly	436	525	559	128,2	106,5
Vágómarha	HUF/kg hasított súly	624	642	643	103,0	100,1
Vágócsirke	HUF/kg élősúly	251	259	261	104,3	100,9
Vágópulyka	HUF/kg élősúly	364	382	381	104,9	99,8
Vágóbárány	HUF/kg élősúly	735	922	879	119,6	95,4

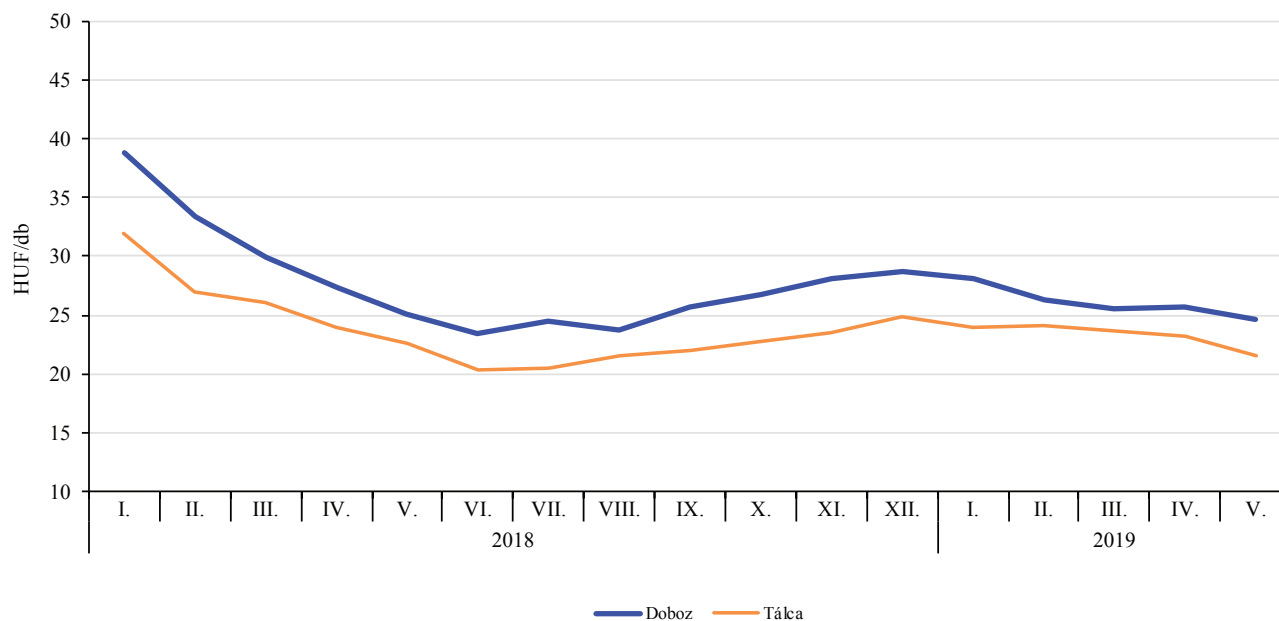
Forrás: NAIK AKI PÁIR

A vágócsirke, a vágósertés és a vágómarha termelői ára (2018–2019)



Forrás: NAIK AKI PÁIR

Az M+L méretosztályú étkezési tojás csomagolóhelyi értékesítési ára Magyarországon (2018–2019)



Forrás: NAIK AKI PÁIR

A **nyerstej** termelői ára az USA-ban 12 százalékkal, az EU-ban 2 százalékkal emelkedett, míg Új-Zélandon 5 százalékkal csökkent 2019 áprilisában az egy évvel korábbihoz képest.

Magyarországon a nyerstej országos termelői átlagára 98,54 forint/kilogramm volt 2019 májusában. A fehérjetartalom változatlansága és a zsírtartalom 0,02 százalékpontos romlása, valamint az alapár stagnálása mellett a nyerstej átlagára nem változott jelentősen 2019 májusában a 2019. áprilisihez képest, ugyanakkor csaknem 8 százalékkal meghaladta az előző év azonos hónapjának átlagárát.

A nyerstej kiviteli ára 90,32 forint/kilogramm volt 2019 májusában, az előző havihoz képest 2 százalékkal, az egy évvel korábbihoz viszonyítva 5 százalékkal emelkedett. A kiviteli ár 8 százalékkal maradt el a termelői átlagártól. A *NAIK AKI PÁIR* adatai szerint a nyerstej kiszállítása 3 százalékkal nőtt 2019 májusában az előző év azonos hónapjához viszonyítva, ezen belül a termelők és a kereskedők 16 százalékkal több, míg a feldolgozók 23 százalékkal kevesebb nyerstejet exportáltak. A termelők és a kereskedők nyerstejkivitele 193 százalékkal magasabb volt a feldolgozóknál a vizsgált hónapban.

A nyerstej azonnali (spot) piaci ára Olaszországban a 20–24. hét között 6 százalékkal 41,5 euró/100 kilogrammra emelkedett. Hollandiában a 4,4 százalékos zsírtartalmú nyerstej spot piaci ára áfa nélkül, szállítási költséggel a 22–23. hét között 5 százalékkal 32 euró/100 kilogrammra nőtt.

A *KSH* adatai szerint a tej és tejtermékek egy főre jutó fogyasztása tejegyenértékben kifejezve 2013–2016 között 17 százalékkal nőtt, majd 2017-ben egy év alatt 1 százalékkal 194,6 liter/főre csökkent. A vaj fogyasztása folyamatosan emelkedett a megfigyelt időszakban, 2017-ben 62 százalékkal volt magasabb a 2013. évinél. A tej és tejtermékek exportjának termelésen belüli részaránya 47 százalék, az import fogyasztáson belüli

részaránya 50 százalék volt 2017-ben. A tej és tejtermékek exportja tejegyenértékben kifejezve 5 százalékkal maradt el az import mennyiségétől 2017-ben. A külkereskedelmi egyenleg 60 százalékkal javult 2017-ben az egy évvel korábbihoz viszonyítva, megjegyezzük azonban, hogy a bázisnak számító 2016. év történelmi mélypontnak számít. Az önellátottsági szint (a humán fogyasztás és a termelés aránya) 2013 és 2016 között 104 százalékról 97 százalékra romlott, majd 2017-ben 101 százalékra emelkedett.

A *KSH* adatai szerint Magyarországon a tej és tejtermékek kivitelének árbevétele 2 százalékkal, az import értéke 5 százalékkal nőtt 2019 első negyedében az előző év azonos időszakához viszonyítva. A behozatal értéke 16 százalékkal volt magasabb a kivitel árbevételénél. A külkereskedelmi egyenleg továbbra is negatív maradt és 29 százalékkal romlott 2019 első negyedében az előző év azonos időszakához képest. A sajt és túró behozatala 5 százalékkal, a savanyított tejtermékeké 10 százalékkal, a dobozos tejé 16 százalékkal csökkent, míg a vaj és vajkrém termékcsoporté 9 százalékkal, a tejsavóé 25 százalékkal, a tej és tejszín sűrítve vagy édesítve termékcsoporté 77 százalékkal nőtt ugyanekkor. A teljes zsírtartalmú nyerstej kivitele 14 százalékkal, a dobozos tejé 2 százalékkal, a savanyított tejtermékeké 1 százalékkal mérséklődött, míg a sajt és túróé 1 százalékkal, a tejsavóé pedig 13 százalékkal nőtt.

Az UHT- és az ESL-tej áfája 2019. január 1-jétől 18 százalékról 5 százalékra mérséklődött. A *NAIK AKI PÁIR* 2019 első huszonekét hetére vonatkozó adatai szerint az áfacsökkentés után a 2,8 százalékos zsírtartalmú dobozos tartós tej feldolgozói értékesítési ára 4 százalékkal, a belföldi értékesítése 15 százalékkal nőtt 2018 első hetéhez képest. Az 1,5 százalékos zsírtartalmú dobozos tartós tej feldolgozói értékesítési ára 5 százalékkal, belföldi értékesítése 4 százalékkal emelkedett ugyanekkor.

A nyerstej termelői átlagára, a nyerstej kiviteli ára Magyarországon, valamint a nyerstej azonnali ára Olaszországban

Megnevezés	2018. május	2019. április	2019. május	HUF/kg	
				2019. május/ 2018. május (százalék)	2019. május/ 2018. május (százalék)
Nyerstej termelői átlagára Magyarországon	91,49	99,11	98,54	107,71	99,43
Nyerstej kiviteli ára Magyarországon	85,77	88,33	90,32	105,30	102,25
Azonnali (spot) piaci ár Verona	101,06	127,66	127,42	126,08	99,81
Azonnali (spot) piaci ár Lodi	102,52	125,45	126,00	122,91	100,44

Megjegyzés: Átszámítva az MNB hivatalos középárfolyamán.

Forrás: AKI PÁIR, CCIAA di Verona, CCIAA di Lodi

A **Budapesti Nagybani Piac**on a 24. héten a belföldi sárgarépa ára a tavalyi azonos heti árához viszonyítva 29 százalékkal 225 forint/kilogrammmra csökkent. A fürtös uborkák közül két méret szerepelt a kínálatban: a 6–9 cm-es méretű 250, a 9–14 cm méretű 210, valamint kígyóuborka 235 forint/kilogrammmért. Egyes levélzöldségek ára nem változott az egy évvel azelőttihez és az elmúlt hetihez képest sem: Lollo saláták (167 forint/kilogramm) és a jégsaláta (200 forint/kilogramm), míg a fejes saláta ára a 24. héten jelentősen csökkent, az egy évvel korábbi 184 forintról 133 forintra. Az újborgonyát 280 forint/kilogramm áron értékesítették, ami egy hét alatt 10 forintot csökkenést jelentett. Az importból (Ausztria, Egyiptom, Görögország, Hollandia) származó vöröshagyma 250–300 forint/kilogramm közötti áron került a kínálatba a megfigyelt héten, az Ausztriából származó lilahagyma pedig 330 forint/kilogrammmért.

A hazai boggyósgyümölcsűek széles választéka szerepelt a vizsgált heti felhozatalban: a szamócat (1000 forint/kilogramm) az egy évvel korábbinál alacsonyabb áron értékesítették, a piros ribiszkét (1150 forint/kilogramm), a köszmétét (750 forint/kilogramm) és a málnát (3150 forint/kilogramm) ugyanakkor az egy évvel ezelőttnél magasabb áron. A belpiaci leggyakoribb almafajták ára 178–218 forint között mozgott. A hazai Idared heti átlagára 178 (import: 198), a Jonagoldé 190 (import: 200), a Starkingé 218, a Golde né pedig 210 (import: 265, illetve 233) forint/kilogrammon alakult. A hazai almafajták ára a vizsgált héten is a tavalyi azonos heti alatt maradt.

A *KSH* adatai szerint Magyarországon az elmúlt években 700–800 hektárról 5–6 ezer tonna **szamócat** takarítottak be. A tavaszi fagyok nem károsították számottevően a szamócat. A májusi hűvös, esős idő lassította a gyümölcsök érését, illetve megjelentek a gombás betegségek is, ami termés kiesést okozhatott.

Az országban megtermelt szamóca 90 százalékát belföldön fogyasztják el. Magyarország szamóca-külkereskedelmi egyenlege negatív. Jelentős az import, a magyar termés körülbelül felét teszi ki. A behozatal 5 százalékkal 3084 tonnára csökkent 2018-ban az előző évihez képest, a szamóca 47 százaléka Spanyolországból érkezett. A beszállítások jelentős része a magyar szezon előtt, április–májusban realizálódik. A magyarországi szamóca-termés kis hányadát szállítják külfociakra, a friss termék fele Ausztriába került az elmúlt évben. Magyarország szamóca-exportja 52 százalékkal 10,1 tonnára csökkent 2018-ban az előző évihez képest.

A Budapesti Nagybani Piacon a görögországi szamóca az év elején jelent meg a kínálatban, amelyet a magyar termék piacra lépéséig (13. hét) 7 százalékkal magasabb nagykereskedelmi áron (1647 forint/kilogramm) értékesítettek, mint egy évvel korábban. A 21–24. héten – ellentétben az előző év azonos időszakkal – a magyarországi mellett jelen volt a kínálatban a görögországi szamóca is. A hazai szamóca az idén 4700 forint/kilogramm körüli termelői áron lépett a piacra a 13. héten, és termelői ára a 14–24. hetek átlagában 9 százalékkal alacsonyabb volt (1585 forint/kilogramm) az elmúlt év azonos periódusának átlagárához képest. A budapesti fogyasztói piacokon a 14. héten átlagosan 5600 forint/kilogramm áron jelent meg a magyarországi szamóca, amelynek a kínálat bővülésével a 24. hétre 800–880 forint/kilogrammmra esett az ára.

A bécsi nagybani piacon a magyar szamóca a 16. héttől van jelen, amelynek ára a 22. héten 4 euró/kilogramm volt, az ausztriai (3–4 euró/kilogramm), a belgiumi (4,5–7,4 euró/kilogramm), a görögországi (2,5 euró/kilogramm), az olaszországi (3 euró/kilogramm) és a spanyolországi (3,6 euró/kilogramm) termékek mellett.

Néhány belföldi zöldségféle és gyümölcs leggyakoribb bruttó termelői ára a Budapesti Nagybani Piacon

Megnevezés	2018. 1–24. hét	2019. 1–24. hét	HUF/kg
			2019. 1–24. hét/ 2018. 1–24. hét (százalék)
Burgonya	119	208	174,9
Vöröshagyma	90	241	267,6
Fejes káposzta	83	236	285,2
Sárgarépa	111	221	198,2
Petrezselyemgyökér	415	1 016	244,6
Alma	252	187	74,0

Forrás: NAIK AKI PÁIR

A mezőgazdasági és élelmiszeripari termékek kivitelének értéke 2451 millió eurót, behozatalának értéke 1560 millió eurót tett ki 2019 első negyedében, az agrár-külkereskedelem aktívuma 891 millió euró, 180 millió euróval volt több, mint 2018 első negyedében. A mezőgazdasági és élelmiszeripari termékek exportértéke 12,9 százalékkal, importértéke 6,9 százalékkal, az egyenleg 25,3 százalékkal nőtt a 2019. január–március közötti időszakban.

Az élő sertés exportvolumene 62,5 százalékkal több, importvolumene 20 százalékkal kevesebb volt 2019 első három hónapjában, mint 2018 azonos időszakában. A vizsgált három hónapban 7,9 ezer tonna élő sertés kivitelére és 13,6 ezer tonna behozatalára került sor.

A húsfélék tekintetében a sertéshús importárbevétele 9,8 százalékkal 78,5 millió euróra csökkent, a baromfi-húsé pedig nem változott, 28,6 milliót tett ki a vizsgált három hónapban. Az export értéke a sertéshús eseté-

ben 22 százalékkal 60,6 millió euróra, a baromfi-húsé 7,9 százalékkal 115,7 millió euróra csökkent az egy évvel korábbi időszakhoz képest.

A vizsgált időszakban összesen 41,2 százalékkal több, 1,8 millió tonna gabona került értékesítésre a külföldön, amelyből 948,3 ezer tonna kukorica és 792 ezer tonna búza volt. A kukorica exportvolumene 35,4 százalékkal, a búzáé 60 százalékkal nőtt 2019 első három hónapjában az egy évvel ezelőtti exportvolumenhez képest.

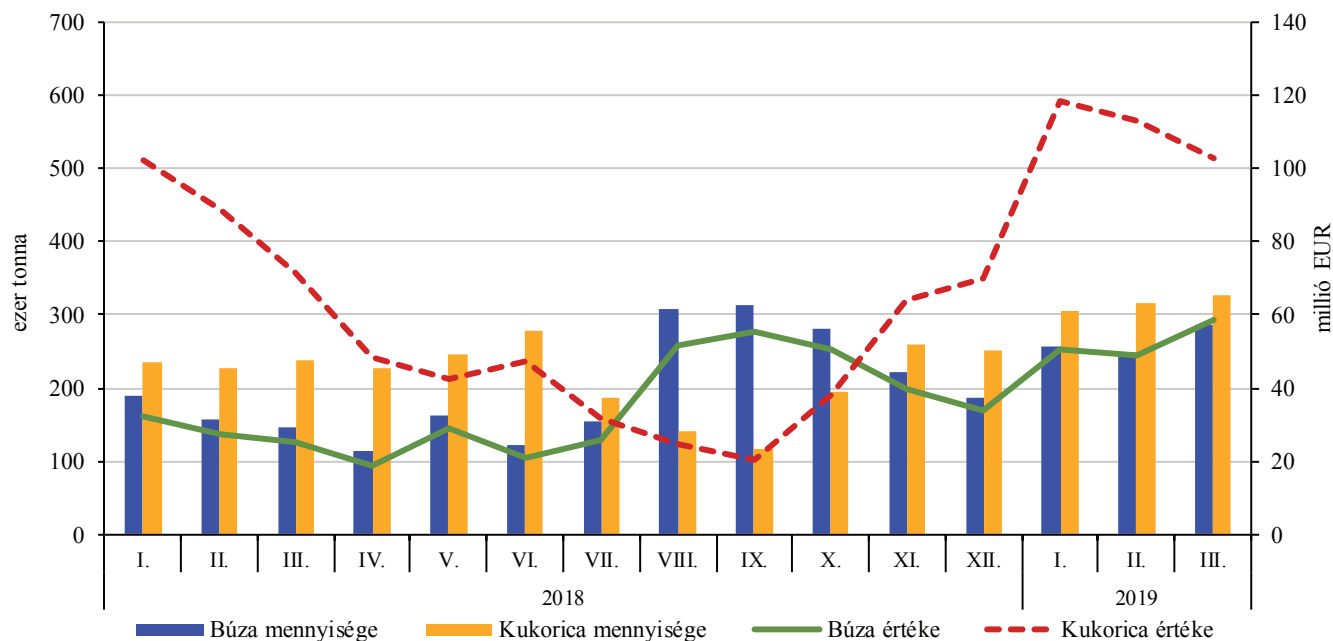
A legnagyobb exportárbevétel a IV. áruosztály érte el 2019 első negyedében is 996,7 millió euróval, melynek 18,2 százalékát az állati takarmányok adták 181,1 millió euró értékben. A vizsgált időszakban 78,2 millió euróért szállítottak állati takarmányt Magyarországra, így az állati takarmánykészítmények külkereskedelmi aktívuma 103 millió eurót tett ki.

Az élelmiszer-gazdaság külkereskedelmének alakulása

Megnevezés	Export			Import		
	2018. január–március (millió EUR)	2019. január–március (millió EUR)	Változás (százalék)	2018. január–március (millió EUR)	2019. január–március (millió EUR)	Változás (százalék)
I. áruosztály: Élő állatok, állati termékek	465,0	434,6	93,5	335,4	329,9	98,4
ebből: élő sertés	7,8	10,2	130,8	27,5	20,9	75,8
sertéshús	77,6	60,6	78,0	87,1	78,5	90,2
baromfi-hús	125,7	115,7	92,1	28,7	28,6	99,8
tej	37,7	33,3	88,3	14,7	15,9	107,9
II. áruosztály: Növényi termékek	660,3	883,1	133,7	372,7	418,8	112,4
ebből: búza	85,2	157,9	185,2	5,6	4,3	75,7
kukorica	262,3	334,1	127,4	39,4	63,8	161,9
repce	64,0	85,0	133,0	3,9	3,0	76,6
napraforgó	70,0	107,1	152,9	37,8	36,4	96,1
III. áruosztály: Állati és növényi zsir és olaj; ezek bontási terméke; elkészített ételzsír; állati és növényi eredetű viasz	130,3	137,1	105,2	58,0	55,2	95,2
ebből: napraforgó olaj	107,5	113,8	105,8	1,9	1,3	71,9
margarin	2,5	3,4	133,9	17,4	15,4	88,5
IV. áruosztály: Élelmiszer-készítmények; italok, alkoholtartalmú folyadékok és ecet; dohány és elkészített dohánypótlók	915,1	996,7	108,9	693,5	756,2	109,0
ebből: nád- és répacukor	6,6	3,3	50,9	19,2	15,0	78,2
csokoládé	39,5	45,7	115,6	67,0	71,2	106,4
állati takarmánykészítmény	162,4	181,1	111,6	69,9	78,2	111,8
Összesen	2 170,7	2 451,4	112,9	1 459,6	1 560,2	106,9

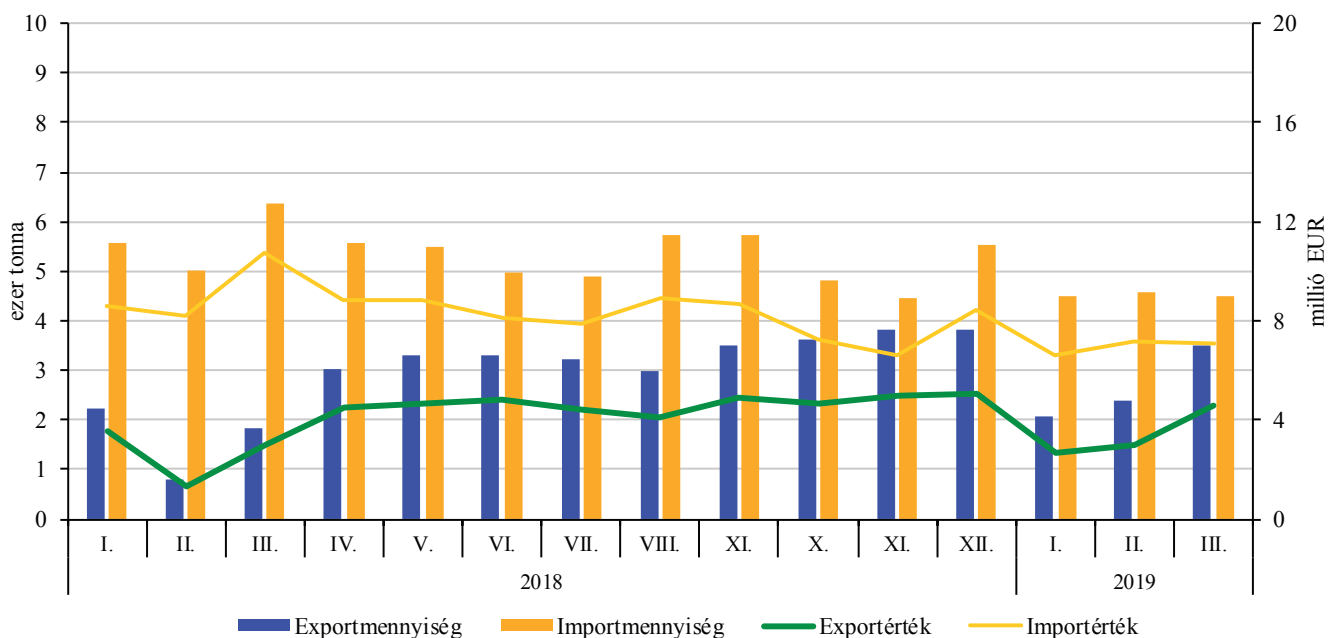
Forrás: KSH-adatok alapján a NAIK AKI Agrárstatisztikai Osztályán készült összeállítás

A búza és a kukorica exportjának havi alakulása (2018-2019)



Forrás: KSH-adatok alapján a NAIK AKI Agrárstatisztikai Osztályán készült összeállítás

Az élő sertés külkereskedelmi forgalmának havi alakulása (2018-2019)



Forrás: KSH-adatok alapján a NAIK AKI Agrárstatisztikai Osztályán készült összeállítás

A megfigyelt műtrágyák értékesített mennyisége a negyedére esett vissza 2019 májusában az előző hónaphoz képest. A legkeresettebb termék a mészammonsalétrom (MAS) volt, azonban idén kevesebbet vásároltak belőle, mint tavaly ilyenkor. Az ammónium-nitrát felhasználása 1:4-hez alakult a MAS javára a tárgy hónapban. Az előző év ugyanazon időszakához képest mintegy 22 százalékkal kevesebbet forgalmaztak a kereskedők műtrágyából idén májusban. Az értékesítési árak az egyszerű műtrágyák esetében csökkentek (1,5-14,4 százalékkal) az ammónium-nitrát kivételével az egy hónappal korábbihoz képest. Ezzel szemben 2018 májusához viszonyítva az értékesítési árak emelkedtek (6-28,5 százalékkal). Az összetett műtrágyafélék ára mind az előző hónaphoz, mind az előző év ugyanazon időszakához képest is növekedtek.

A növényvédő szerek közül csak a gombaölők iránt volt intenzívebb a kereslet a tárgy hónapban az előző hó-

naphoz képest. Az elmúlt év azonos időszakához viszonyítva az általunk megfigyelt talajfertőtlenítőből alig a fele fogyott, míg az 2019 áprilisához képest pedig mindössze a 10 százaléka. A herbicidek közül elsősorban a tavaszi vetésűek pre- és posztemergens szereit juttatták ki a gazdák (Gardoprim Plus Gold, Laudis, Pulsar 40) a legnagyobb mennyiségben a tárgy hónapban. A múlt év azonos időszakát vizsgálva gyomirtó szerből 30 százalékkal több került értékesítésre, mint idén májusban. Gombaölőből a tavalyihoz mérten 20 százalékkal több fogyott ez év májusában, az előző hónaphoz képest 45 százalékkal. Az előző év azonos időszakához viszonyítva idén májusban a gyomirtó szerek értékesítési ára 1-14 százalékkal, a rovarölőké 5-14 százalékkal, míg a gombaölőké 3-19 százalékkal emelkedett. 2019 áprilisához képest az árak a tárgy hónapban minden termék esetében nőttek, a Biscaya és a Pulsar 40 kivételével, itt nem történt árváltozás.

Egyes mezőgazdasági inputok átlagárának alakulása

Megnevezés	2019. április	2019. május	2019. május/ 2019. április (százalék)	2019. május/ 2018. május (százalék)
Műtrágyafélék (HUF/tonna)				
Ammónium-nitrát (N34)	74 333	77 079	103,7	128,4
Mészammon-salétrom (MAS)	65 163	64 136	98,4	118,2
Szuperfoszfát (P18-20,5)	80 989	69 331	85,6	106,1
Kálium-klorid (K60)	111 646	102 633	91,9	109,6
MAP (NP 11-52)	139 702	145 937	104,5	120,2
NPK (15-15-15)	102 428	112 501	109,8	117,3
Növényvédő szerek (HUF/kg, HUF/liter)				
Gombaölő szerek				
Cherokee 5 liter	5 248	5 556	105,9	109,5
Pictor SC 1 liter	25 695	29 574	115,1	119,4
Tango Star 5 liter	6 705	6 780	101,1	102,8
Vitavax 2000 20 liter	2 525
Rovarölő szerek				
Biscaya 3 liter	15 903	15 897	100,1	105,2
Force 1,5 G 20 kg	1 800	1 891	105,1	109,8
Karate Zeon 5 CS 1 liter	13 966	14 517	103,9	110,5
Nurelle-D 50/500 EC 1 liter	...	7 621	...	114,3
Gyomirtó szerek				
Gardoprim Plus Gold 20 liter	3 594	3 708	103,2	103,1
Laudis 5 liter	7 816	7 862	100,5	106,3
Lumax SE 5 liter	4 373	4 600	105,2	113,9
Pulsar 40 5 liter	12 448	12 513	100,4	104,6
Reglone Air 5 liter	3 751	3 801	101,3	...
Roundup Mega 20 liter	1 945	2 012	103,4	104,0
Wing-P 10 liter	3 364	3 589	106,7	101,1

... = Adatvédelmi korlátok miatt nem közölhető adat.

Forrás: NAIK AKI ASIR

A műtrágya-forgalmazók 595 ezer tonna műtrágyát értékesítettek közvetlenül mezőgazdasági termelők részére 2019 első negyedévében. Az értékesített mennyiség 15 százalékkal több volt, mint egy évvel korábban, a műtrágyaárak átlagosan 10,9 százalékkal emelkedtek. Így a műtrágya-értékesítés nettó árbevétele 49 milliárd forint volt 2019 első negyedévében, 33,4 százalékkal magasabb, mint 2018 első negyedévében. A teljes műtrágya-értékesítés 15 százalékkal magasabb volt az egy évvel korábbinál, ezen belül egykomponensű nitrogénműtrágyából 17 százalékkal (74 ezer tonnával), összetett műtrágyából 7 százalékkal (5 ezer tonnával) vettek többet a termelők. Az egyszerű káliumműtrágya forgalma 36 százalékkal nőtt, ezer tonnával több fogyott belőle, ellenben az egykomponensű foszfor-műtrágya-eladás közel felére esett: az egy évvel korábbi 646 tonnával szemben kevesebb mint 400 tonnát értékesítettek. Egyszerű foszforműtrágyából jellemzően csak néhány száz tonna fogy negyedévenként, így egy-egy nagyobb tétel megjelenése vagy elmaradása arányaiban nagy változást képes okozni.

Az előző évekhez hasonlóan a legnagyobb kereslet a mészammon-salétrom (MAS) iránt jelentkezett 2019 első negyedévében. A teljes műtrágyaforgalom 47 százalékát, az egykomponensű nitrogénműtrágya-értékesítés 54 százalékát a MAS tette ki: 281 ezer tonnát adtak el belőle. A második legnépszerűbb termék, az ammónium-nitrát (33 ezer tonna) a teljes műtrágya-értékesítés

6 százalékát fedte le a tárgyidőszakban. A 18–20,5 százalék hatóanyag-tartalmú szuperfoszfát iránti kereslet 295 tonna volt, az egy évvel korábbi mennyiség kevesebb mint fele. A kálium-klorid-eladás 4 ezer tonna volt, ezer tonnával kevesebb, mint egy évvel korábban.

Az összetett műtrágyák közül 2019-ben a legnépszerűbb összetétel, az NPK 15-15-15-ös 10,3 ezer tonnás mennyisége a teljes műtrágya-értékesítés 1,7 százalékát, az összetett műtrágyák értékesítésének 15 százalékát tette ki. További jelentős mennyiségben értékesített összetétel volt még 2019 első negyedévében az NPK 8-24-24 (9 ezer tonna), az NPK 15-20-10 (6 ezer tonna) és az NPK 10-26-26 (4,5 ezer tonna). Részesedésük az összetett műtrágyák teljes eladásából fenti sorrend szerint 14, 8, illetve 7 százalék volt a vizsgált időszakban. A 3. ábrán néhány fontos műtrágya árának alakulása látható. Az előző, azaz 2018 negyedik negyedévéhez képest az itt kiemelt műtrágyák közül a kálium-klorid átlagára nőtt a legjobban (+4 százalék), a többi műtrágyáé 1 és 3 százalék között emelkedett.

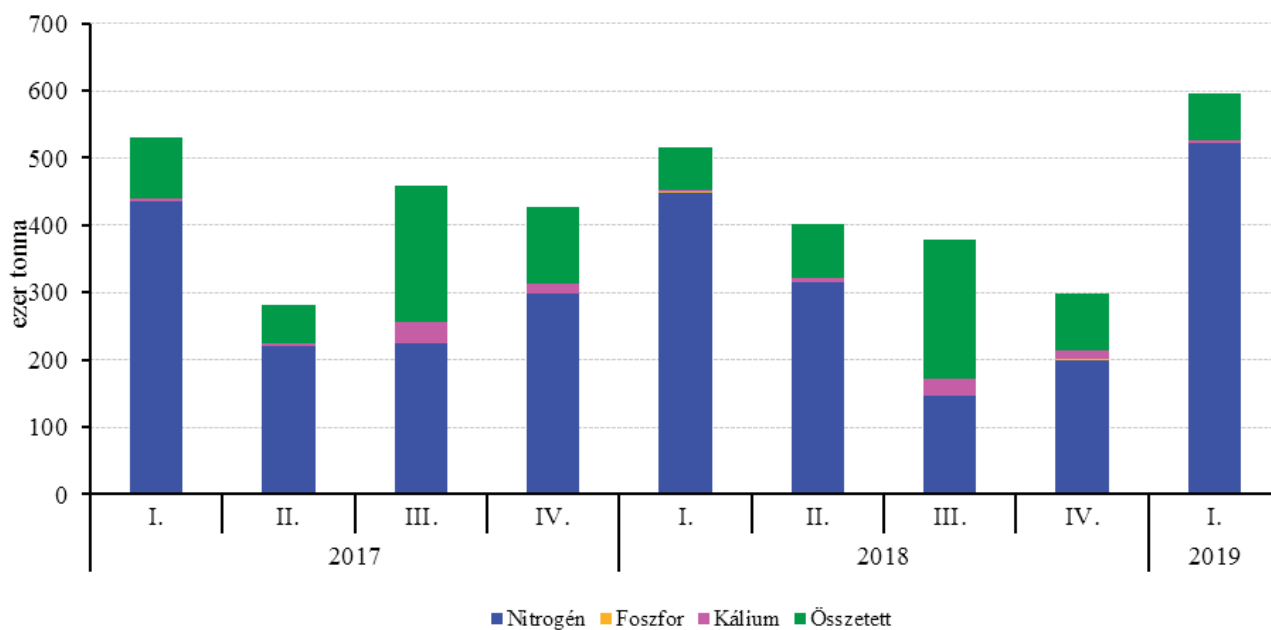
Az előző év azonos időszakához viszonyítva a szuperfoszfáton kívül mindegyik vizsgált műtrágya ára emelkedett, a legnagyobb mértékben (+17 százalék) a monoammónium-foszfáté (MAP). Ezt követte az NPK 15-15-15 15 százalékkal, majd a kálium-klorid és a 27 százalékos mészammon-salétrom (MAS) 12 és 10 százalékkal.

A műtrágya-értékesítés alakulása Magyarországon

Megnevezés	2018. I. negyedév		2019. I. negyedév		2019. I. negyedév/ 2018. I. negyedév	
	természetes súlyban (tonna)	millió HUF	természetes súlyban (tonna)	millió HUF	mennyiség (százalék)	érték (százalék)
Egyszerű műtrágyák összesen	452 537	28 521	527 009	38 052	116,5	133,4
ebből: nitrogén	448 638	28 135	522 224	37 525	116,4	133,4
foszfor	646	45	375	30	58,0	67,7
kálium	3 253	341	4 410	497	135,6	145,7
Összetett műtrágyák összesen	63 575	7 541	68 298	8 963	107,4	118,9
NPK műtrágyák összesen	516 112	36 062	595 307	47 015	115,3	130,4

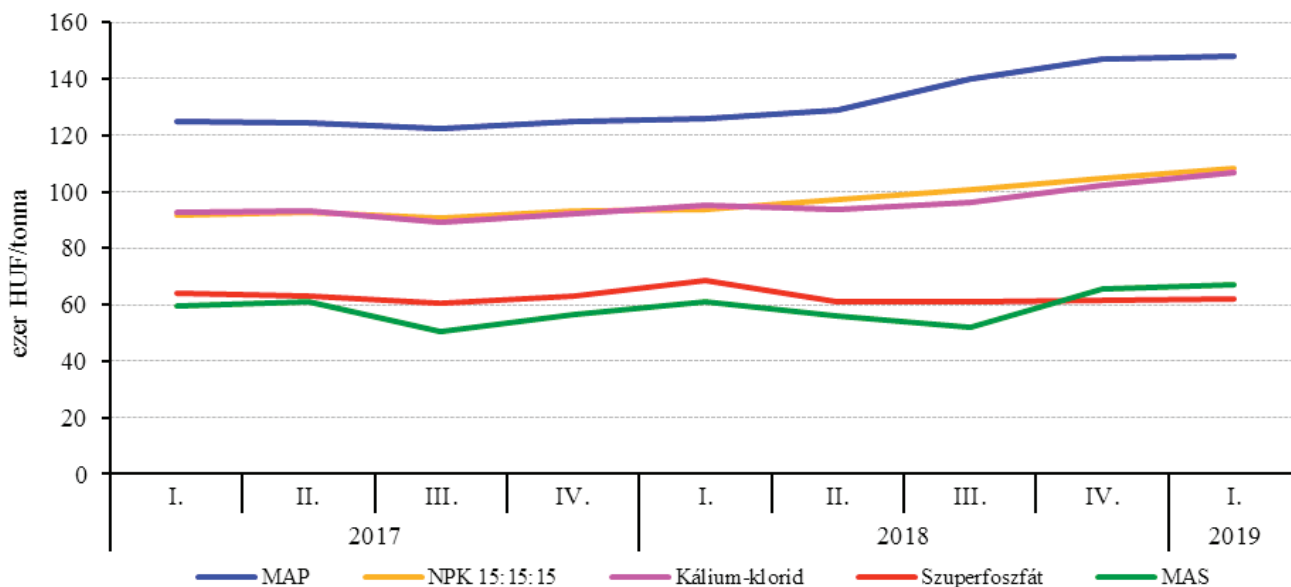
Forrás: NAIK AKI ASIR

A mezőgazdasági termelőknek értékesített műtrágya mennyisége (2017-2019)



Forrás: NAIK AKI ASIR

Egyes műtrágyafélék árának alakulása negyedévenként (2017-2019)



Forrás: NAIK AKI ASIR

