

XXIII. évfolyam, 12. szám, 2019



# AGRÁRPIACI JELENTÉSEK

## ZÖLDSÉG, GYÜMÖLCS ÉS BOR

NAIK Agrárgazdasági Kutatóintézet

**Zöldség, Gyümölcs és Bor**  
**XXIII. évfolyam, 12. szám, 2019**

Megjelenik kéthetente  
2019. június 19.

**Felelős szerkesztő**  
Dr. Stummer Ildikó

**Szerzők**  
Isépy Anett  
isepy.anett@aki.naik.hu  
Losonczi Tünde  
losonczi.tunde@aki.naik.hu  
Ecsediné Wanek Zsuzsanna  
wanek.zsuzsa@aki.naik.hu  
Szente-Orbán Csaba

**Kiadó**  
NAIK Agrárgazdasági Kutatóintézet  
H-1093 Budapest, Zsil utca 3-5.  
Telefon: (+36 70) 501-0446  
Fax: (+36 1) 217-8111  
<https://aki.naik.hu>  
aki@aki.naik.hu  
<https://pair.aki.gov.hu>

ISSN 1418 2130

A Zöldség, Gyümölcs és Bor piaci jelentésen kívül kínáljuk még a Baromfi; Élőállat és Hús; Tej és Tejtermékek; Gabona és Ipari Növények piaci jelentéseket is.

A kiadványokkal kapcsolatban részletes felvilágosítást ad:  
Publikációs Csoport  
publikacio@aki.naik.hu  
Telefon: (+36 70) 501-1156

Minden jog fenntartva. A kiadvány bármely részének sokszorosítása, adatainak bármilyen formában (nyomtatott vagy elektronikus) történő tárolása vagy továbbítása, illetőleg bármilyen elven működő adatbázis-kezelő segítségével történő felhasználása csak a kiadó előzetes írásbeli engedélyével történhet.

## Tartalomjegyzék

<b>Összefoglaló .....</b>	<b>3</b>
<b>Zöldség- és gyümölcspiaci jelentés .....</b>	<b>4</b>
Budapesti nagybani piaci körkép .....	4
A zöldborsó piaca .....	6
Európai Unió .....	6
Magyarország .....	6
Agrárpolitikai hírek .....	7
Magyarországi piaci információk .....	8
Nemzetközi piaci információk .....	15
<b>Borpiaci jelentés .....</b>	<b>16</b>

## Összefoglaló

A 24. héten a belföldi sárgarépa ára a tavalyi azonos heti árához viszonyítva 29 százalékkal 225 forint/kilogrammmra csökkent. Az újburgonyát 280 forint/kilogramm áron értékesítették, ami egy hét alatt 10 forintos csökkenést jelentett.

A magyarországi zöldborsó keresett termék a nemzetközi piacokon. A KSH adatai szerint a zöldborsókonzerv külkereskedelmi aktívuma 15,3 milliárd forintra javult 2018-ban az előző évihez viszonyítva.

# Zöldség- és gyümölcspiaci jelentés

## Budapesti nagybani piaci körkép

A 24. héten a belföldi sárgarépa ára a tavalyi azonos heti árához viszonyítva 29 százalékkal 225 forint/kilogrammra csökkent. A fűrtös uborkák közül két méret szerepelt a kínálatban: a 6–9 cm-es méretű 250, a 9–14 cm méretű 210, valamint kígyóuborka 235 forint/kilogrammért.

Egyes levélzöldségek ára nem változott az egy évvel azelőttihez és az elmúlt hetihez képest sem: Lollo saláták (167 forint/kilogramm) és a jégsaláta (200 forint/kilogramm), míg a fejes saláta ára a 24. héten jelentősen csökkent, az egy évvel korábbi 184 forintról 133 forintra.

Az újborgonyát 280 forint/kilogramm áron értékesítették, ami egy hét alatt 10 forintos csökkenést jelentett.

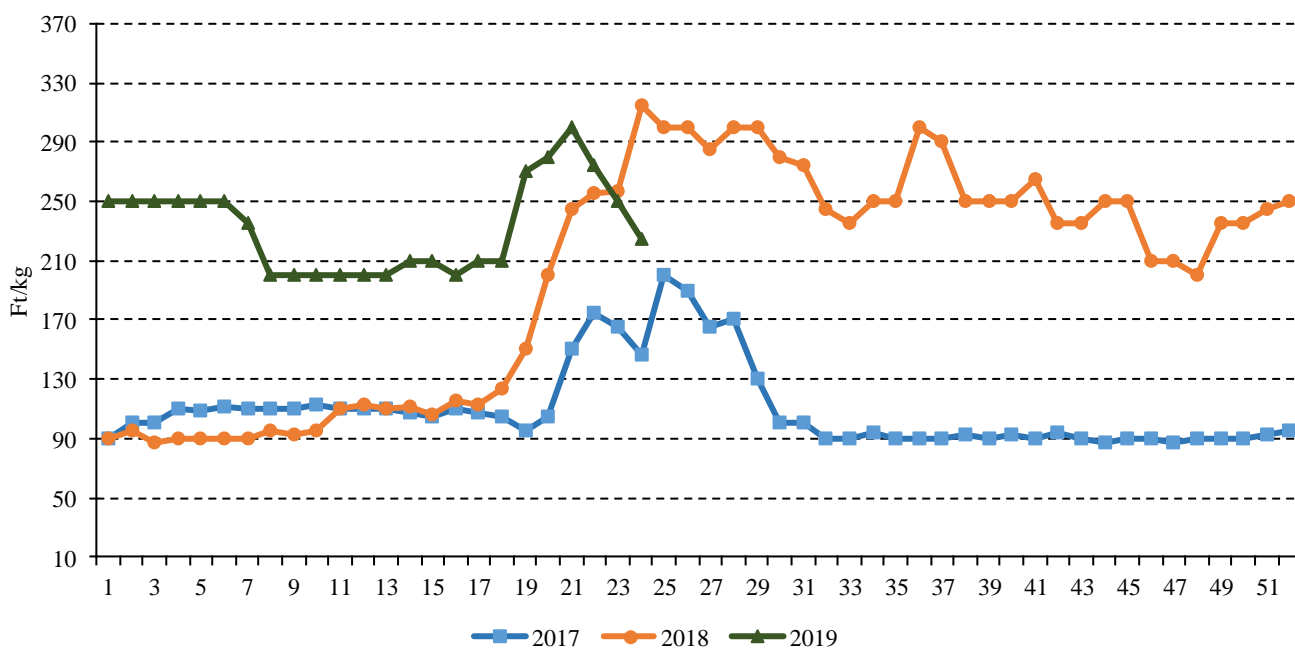
Az importból (Ausztria, Egyiptom, Görögország, Hollandia) származó vöröshagyma 250–300 forint/kilogramm közötti áron került a kínálatba a megfigyelt héten, az Ausztriából származó lilahagymát pedig kilogrammonként 330 forintért kínálták.

A hazai boggyósgyümölcsűek széles választéka szerepelt a vizsgált heti felhozatalban: a szamócát (1000 forint/kilogramm) az egy évvel korábbinál alacsonyabb áron értékesítették, a piros ribizskét (1150 forint/kilogramm), a köszmétét (750 forint/kilogramm) és a málnát (3150 forint/kilogramm) ugyanakkor az egy évvel ezelőttinél magasabb áron.

A belpiaci leggyakoribb almafajták ára 178–218 forint között mozgott, a külpiaciak ezt felülmúlták. A hazai Idared heti átlagára 178 (import: 198), a Jonagoldé 190 (import: 200), a Starkingé 218, a Goldené pedig 210 (import: 265, illetve 233) forint/kilogrammon alakult. A hazai almafajták ára a vizsgált héten is a tavalyi azonos heti alatt maradt.

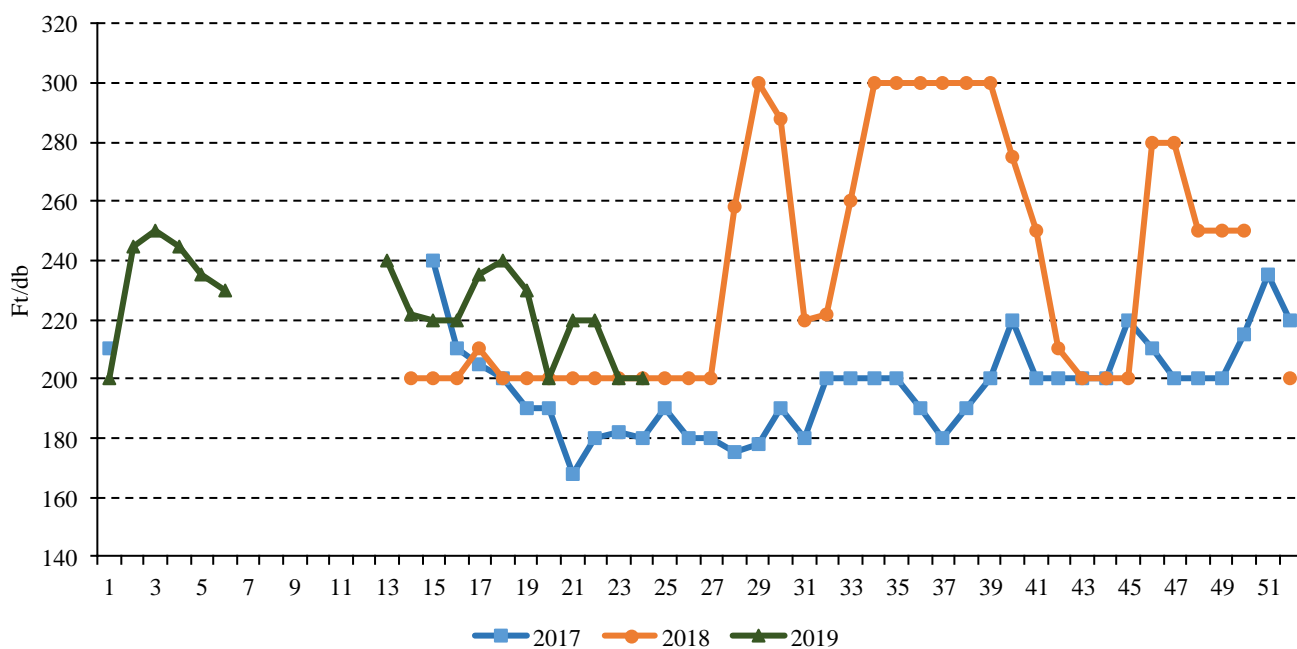
A Görögországból importált fajtajelölés nélküli cseresznye 1000 forint/kilogramm leggyakoribb áron szerepelt a felhozatalban, míg a hazai termesztésűeket kilogrammonként 500–800 forint áron kínálták.

1. ábra: A belföldi sárgarépa heti termelői ára a Budapesti Nagyban Piacon (2017–2019)



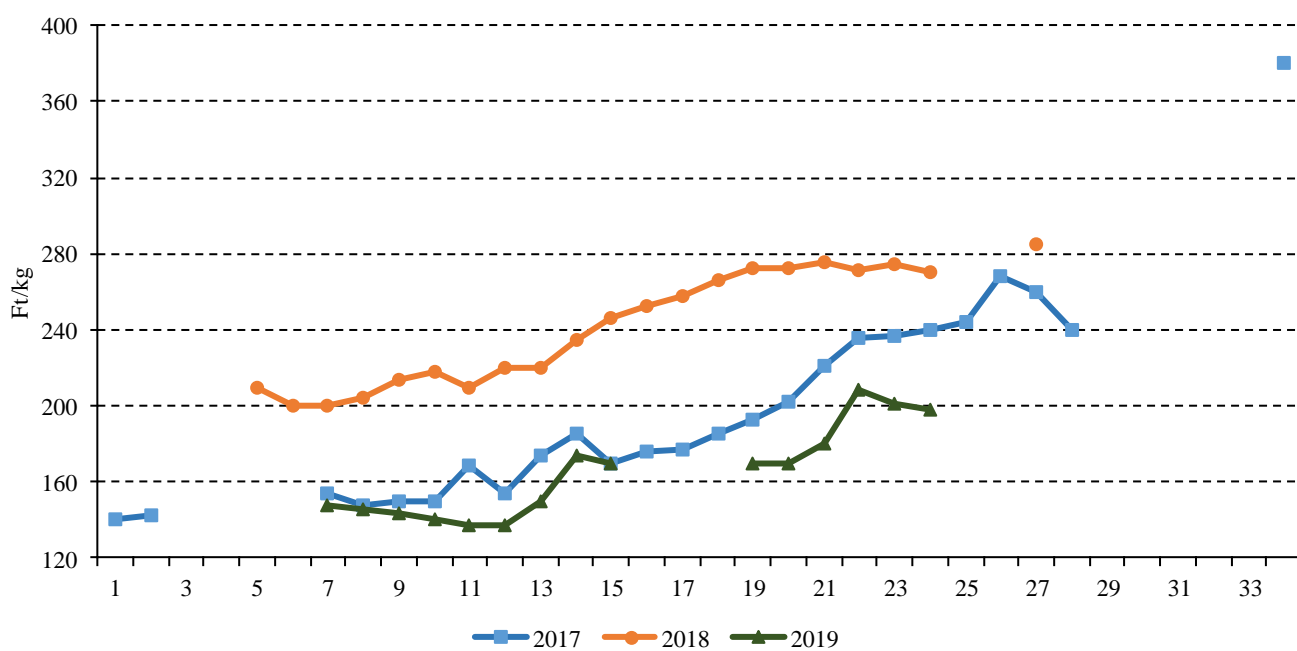
Forrás: NAIK AKI PÁIR

2. ábra: A belföldi jégsaláta heti termelői ára a Budapesti Nagyban Piacon (2017–2019)



Forrás: NAIK AKI PÁIR

3. ábra: Az importból származó Idared alma heti ára a Budapesti Nagyban Piacon (2017–2019)



Forrás: NAIK AKI PÁIR

## A zöldborsó piaca

### Európai Unió

A FAO adatai szerint a világon több mint 20 millió tonna zöldborsó terem évente. Az Európai Unióban 930-1000 ezer tonna volt az előző szezonokban a zöldborsó termése. A legnagyobb frisszöldborsó-exportőr Franciaország (68,4 ezer tonna), a legnagyobb frisszöldborsó-importőr Belgium (92,7 ezer tonna) volt a belső piacon 2018-ban, emellett az unió 30 ezer tonna friss zöldborsót szerzett be a harmadik országoktól. A közösség határain kívülről érkező áru elsősorban az Egyesült Királyságba és Hollandiába került. A harmadik országokba értékesített mennyiség ehhez képest kisebb, 6,2 ezer tonna volt 2018-ban. A legnagyobb forgalmazó a harmadik országok felé Dánia volt.

Az unió belső piacán a legnagyobb fagyasztottzöldborsó-exportőr Belgium (106,2 ezer tonna) volt 2018-ban, majd Franciaország (28,2 ezer tonna) és az Egyesült Királyság (25 ezer tonna) következett a sorban. Belgium és Németország vásárolja a legtöbb fagyasztott zöldborsót a közösség piacán, évente 34–40 ezer tonnát. Az EU fagyasztottzöldborsó-külkereskedelmi egyenlege pozitív, a 89,6 ezer tonnás exporttal szemben a beszállított mennyiség (elsősorban Szerbiából) 14,6 ezer tonna volt 2018-ban. A harmadik országok irányába Lengyelország volt a közösség vezető kiszállítója, Magyarország az ötödik helyet foglalta el. A legnagyobb célpiacok Algéria és az USA.

Az EU belső piacán a legnagyobb zöldborsókonzerv-exportőr Magyarország (40,6 ezer tonna), a legnagyobb zöldborsókonzerv-importőr Németország (28,4 ezer tonna) volt 2018-ban. Az unió zöldborsókonzerv-kivitele lényegesen meghaladta a behozatalt, ugyanis az 50,3 ezer tonna konzervkivitellel szemben 3,1 ezer tonna import állt 2018-ban. Az EU legnagyobb célpiaca, Oroszország felé 27 százalékkal 19,6 ezer tonnára nőtt az export a megfigyelt időszakban. A harmadik országok irányába Magyarország volt a közösség vezető kiszállítója.

### Magyarország

A NAIK AKI Agrárstatisztikai Osztály által vizsgált gazdaságokban a zöldborsó területe a május 14-i állapot szerint 9 százalékkal 19,05 ezer hektárra bővült 2019-ben az egy évvel korábbihoz képest.

A zöldborsókonzerv-kivitel – a csemegekukorica-konzerv mellett – meghatározó eleme a zöldség- és gyümölcskészítmények pozitív külkereskedelmi egyenlegének. A KSH adatai szerint a zöldborsókonzerv külkereskedelmi aktívuma 15,3 milliárd forintra javult 2018-ban az előző évihez viszonyítva. A kivitel volumenben 3 százalékkal 63,14 ezer tonnára, értékben 8 százalékkal 16,35 milliárd forintra nőtt a megfigyelt időszakban. A zöldborsókonzerv döntő hányada Oroszországba, valamint ettől lényegesen elmaradva Németországba, Olaszországba, a Baltikumra és Franciaországba került az elmúlt évben. Az oroszországi embargó a zöldborsókonzervre nem vonatkozik. A zöldborsókonzerv-behozatal (3,05 ezer tonna) elenyésző az exporthoz képest, a fő beszállító Franciaország, ahonnan az import 91 százaléka érkezett 2018-ban.

A zöldborsókonzerv-kivitel 5 százalékkal 13,6 ezer tonnára csökkent 2019 első negyedében az előző év hasonló időszakához képest. A Németországba irányuló export 41 százalékkal 2,45 ezer tonnára emelkedett ugyanekkor.

A fagyasztott zöldborsó exportja messze elmarad a konzervétől. A kivitel volumenben 4 százalékkal 20,89 ezer tonnára, értékben 1 százalékkal 4,58 milliárd forintra nőtt 2018-ban az előző évihez viszonyítva. A fagyasztott zöldborsó külkereskedelmi aktívuma 15 százalékkal 3,16 milliárd forintra csökkent ugyanekkor. A magyarországi fagyasztott zöldborsó legnagyobb felvásárlói Németország, Olaszország, Románia, Görögország és Lengyelország voltak, a fő beszállító pedig Szerbia, ahonnan az összes mennyiség 60 százaléka, 3,9 ezer tonna fagyasztott termék érkezett.

Az idei év első negyedében a fagyasztott zöldborsó kivitele 32 százalékkal 4,04 ezer tonnára csökkent, a behozatal (elsősorban Lengyelországból és Hollandiából) 43 százalékkal 720 tonnára nőtt 2018 azonos időszakához viszonyítva.

A friss zöldborsó külkereskedelme nem jelentős, az 1,3 ezer tonnás exporttal szemben 34 tonnás importot bonyolítottak 2018-ban. A külkereskedelmi aktívum 126,7 millió forintra gyengült, mivel a kivitel értéke 47 százalékkal, míg a behozatalé 10 százalékkal csökkent. A magyarországi friss zöldborsó legnagyobb felvásárlója tavaly Ausztria volt.

## Agrárpolitikai hírek

• A 42/2015. (VII. 22.) FM rendelet módosítása értelmében termelői csoport tagjára vonatkozó kötelezettségvállalások a 4.§-ből átkerültek a 1.§. (3) bekezdésébe. A kötelezettségek nem változtak.

A termelői csoportként történő elismerés feltételeiben történt módosítások:

- A módosítással lehetővé vált, hogy a termelői csoport választott tisztségviselője (beleértve az igazgatóság és felügyelő bizottság tagjait) a termelői csoport jogi személy tagjának képviselője is lehet. [4.§. (2) bekezdés d) pont]
- Törlésre került a 4.§ (2) bekezdés e) pontja. Így az alapszabályban nem kötelező rögzíteni a személyes közreműködés (termékértékesítés) hiányában a tagság megszüntetésére vonatkozó részletszabályokat
- Új előírás, hogy ha a termelői csoport és kereskedelmi partnere között bármilyen szinten tulajdonosi összefonódás van, úgy az árbevételt is generáló üzleti tranzakciókat az évenként kötelezően előírt beszámolóban, külön írásos indoklással kell alátámasztani. Az indoklásban igazolni kell, hogy a tranzakció piaci viszonyok között valósult meg. [4.§. (3) bekezdés]

Az üzleti tervvel szemben támasztott elvárások kiegészültek:

- Új elemként a termelői csoport megalakulásának köszönhető termelői koncentráció javulás

is bemutatásra kell, hogy kerüljön az üzleti tervben, figyelembe véve a tagkör, a földrajzi elhelyezkedés és a termelés sajátosságait. [5.§. (2) bekezdés d) pont]

- Új elemként azt is be kell mutatni, hogy a tervezett intézkedések, beruházások és fejlesztések miként szolgálják a teljes tagság érdekeit, figyelembe véve kapacitásbeli és földrajzi szempontokat is. [5. §. (2) bekezdés g) pont]

A termelői csoportként történő elismerésben történt módosítások: Új szabály, hogy az üzleti terv végrehajtásáról évente részletes szöveges értékelést kell készíteni, melyet a tárgyévet követő május 31-ig kell elküldeni elektronikusan a miniszternek. A határidő elmulasztása esetén egyszeri hiánypótlásra van lehetőség, 15 napos határidővel. Eredménytelen hiánypótlás esetén az elismerés visszavonásra kerül. [6/A.§. (1) bekezdés]

Az üzleti terv módosítására vonatkozó változások: Új elem a változás-bejelentés, amely ütemezést, költségvetést érintő változásokra vonatkozhat. Változás-bejelentésre egyszerűsített eljárásrend keretében, évente egy alkalommal, az üzleti terv megvalósulásának szöveges értékelésével egyidejűleg van lehetőség. [6/A.§. (2) bekezdés]

A változást formanyomtatványon rögzítve, elektronikus úton, a minisztérium honlapján közzétett tcs@fm.gov.hu email címen lehet benyújtani. A rendeletmódosítás 2019. június 5-én lépett hatályba.

## Magyarországi piaci információk

1. táblázat: Az I. osztályú, belföldi zöldségfélék és gyümölcsök leggyakoribb bruttó termelői ára a Budapesti Nagybani Piacon

Faj	Fajta/Típus	Méret	Mérték- egység	2018. 24. hét	2019. 23. hét	2019. 24. hét	2019. 24. hét/ 2018. 24. hét (százalék)	2019. 24. hét/ 2019. 23. hét (százalék)
Burgonya	Újburgonya	–	HUF/kg	200	290	280	140,0	96,6
	Gömb	40–47 mm	HUF/kg	275	275	285	103,6	103,6
		47–57 mm	HUF/kg	300	295	315	105,0	106,8
Paradicsom	Fürtös	47 mm+	HUF/kg	340	375	365	107,4	97,3
		40–47 mm	HUF/kg	365	425	410	112,3	96,5
	Koktél	15 mm–	HUF/kg	875	950	1050	120,0	110,5
		15 mm+	HUF/kg	940	1050	1050	111,7	100,0
Paprika	Tölteni való édes	30–70 mm	HUF/kg	260	490	490	188,5	100,0
		70 mm+	HUF/kg	350	660	648	185,0	98,1
	Bogyiszlói	–	HUF/kg	700	1000	950	135,7	95,0
	Kaliforniai	70 mm+	HUF/kg	900	1000	1000	111,1	100,0
Padlizsán	–	70 mm+	HUF/kg	380	500	450	118,4	90,0
	Kígyó	400–500 g	HUF/kg	220	250	235	106,8	94,0
Uborka	Berakó (fürtös)	6–9 cm	HUF/kg	190	220	250	131,6	113,6
		9–14 cm	HUF/kg	200	210	210	105,0	100,0
Sárgadinnye	Zöld húsú	–	HUF/kg	240	500	500	208,3	100,0
	Sárga húsú	–	HUF/kg	200	510	500	250,0	98,0
	Spárgatök	–	HUF/kg	170	265	245	144,1	92,5
Főzőtök	Cukkini	–	HUF/kg	180	360	325	180,6	90,3
	Patisszon	–	HUF/kg	230	500	420	182,6	84,0
Sárgarépa	–	–	HUF/kg	315	250	225	71,4	90,0
Petrezselyem	–	–	HUF/kg	662	1350	1250	188,7	92,6
Zeller	Gumós	–	HUF/kg	210	370	375	178,6	101,4
Sóska	–	–	HUF/kg	500	550	600	120,0	109,1
Spenót	–	–	HUF/kg	700	400	450	64,3	112,5
Fejes saláta	–	–	HUF/db	184	150	133	72,5	88,7



Faj	Fajta/Típus	Méret	Mértékegység	2018. 24. hét	2019. 23. hét	2019. 24. hét	2019. 24. hét/ 2018. 24. hét (százalék)	2019. 24. hét/ 2019. 23. hét (százalék)
Jégsaláta	–	–	HUF/db	200	200	200	100,0	100,0
Lollo Bionda	–	–	HUF/db	167	167	167	100,0	100,0
Fejes káposzta	Fehér	–	HUF/kg	180	220	182	101,4	83,0
	Vörös	–	HUF/kg	255	345	350	137,3	101,5
Kelkáposzta	–	–	HUF/kg	205	220	220	107,3	100,0
Karalábé	–	–	HUF/db	100	100	100	100,0	100,0
Karfiol	–	16 cm+	HUF/kg	355	300	265	74,7	88,3
Borsó	Zöldborsó	–	HUF/kg	475	300	300	63,2	100,0
Bab	Zöldbab	–	HUF/kg	550	1083	900	163,6	83,1
Vöröshagyma	Barna héjú	40–70 mm	HUF/kg	135	300	285	211,1	95,0
	Lila héjú	40–70 mm	HUF/kg	200	330	325	162,5	98,5
Fokhagyma	–	45 mm+	HUF/kg	850	1000	950	111,8	95,0
Gomba	Laska	–	HUF/kg	650	700	712	109,6	101,8
Spárga	Fehér	16 mm+	HUF/kg	–	650	700	–	107,7
	Zöld	16 mm+	HUF/kg	850	700	700	82,4	100,0
Csemegekukorica	–	–	HUF/db	145	200	180	124,1	90,0
Alma	Idared	65 mm+	HUF/kg	280	180	178	63,4	98,6
Alma	Jonagored	65 mm+	HUF/kg	290	190	190	65,5	100,0
Alma	Starking	65 mm+	HUF/kg	320	220	218	68,0	98,9
Alma	Golden	65 mm+	HUF/kg	285	190	210	73,7	110,5
Cseresznye	Van	20 mm+	HUF/kg	–	–	600	–	–
	Nem jelölt	20 mm+	HUF/kg	–	1400	800	–	57,1
Meggy	Érdi	17–20 mm	HUF/kg	325	–	650	200,0	–
Kajszi	Nem jelölt	30 mm+	HUF/kg	650	675	575	88,5	85,2
Szamóca	–	–	HUF/kg	1550	850	1000	64,5	117,7
Pirosribiszke	–	–	HUF/kg	938	–	1150	122,7	–
Köszméte	–	–	HUF/kg	703	550	750	106,8	136,4
Málna	–	–	HUF/kg	1063	2500	3150	296,5	126,0

Megjegyzés: A teljes adatbázis megtekinthető a [www.aki.gov.hu](http://www.aki.gov.hu) oldalon.  
Forrás: NAIK AKI PÁIR

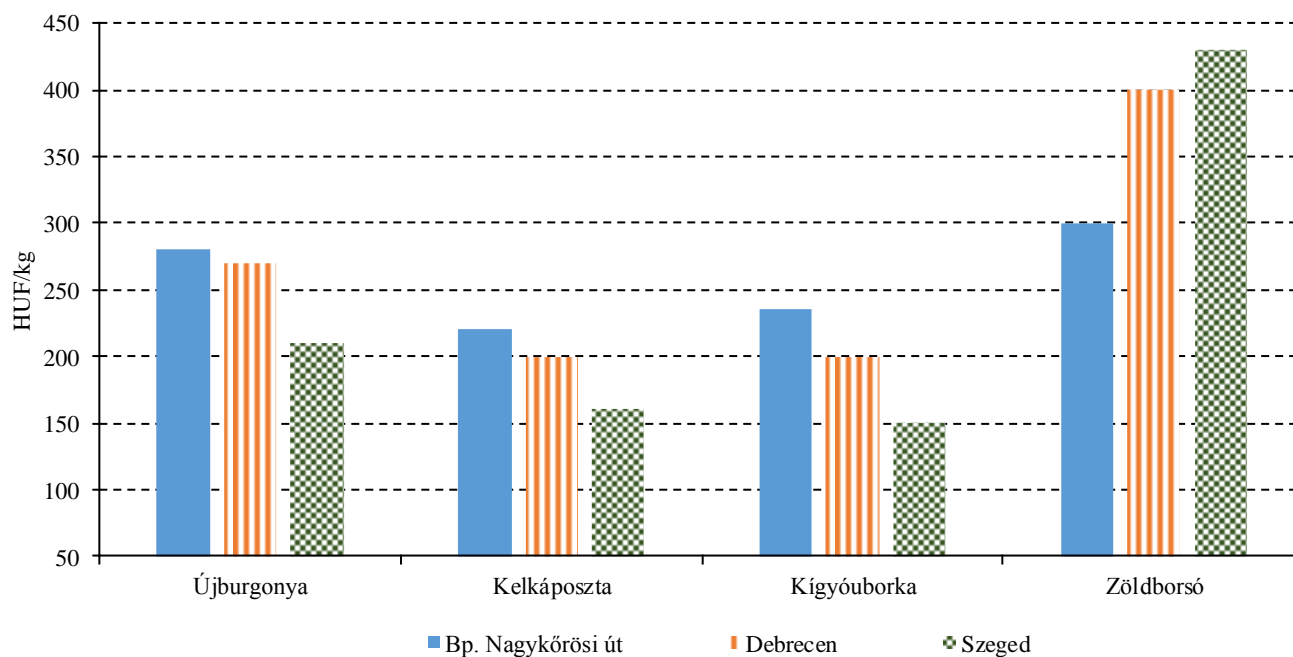
2. táblázat: **Az Európai Unióból és a harmadik országokból származó, I. osztályú zöldségfélék és gyümölcsök leggyakoribb bruttó ára a Budapesti Nagyban Piacon**

Faj	Fajta/ Típus	Méret	Származási hely	Mérték- egység	2018. 24. hét	2019. 23. hét	2019. 24. hét	2019. 24. hét/ 2018. 24. hét (százalék)	2019. 24. hét/ 2019. 23. hét (százalék)
Burgonya	Nem jelölt	–	Franciaország	HUF/kg	167	298	230	138,0	77,2
Paradicsom	Koktél	15 mm+	Olaszország	HUF/kg	807	896	950	117,8	106,0
Paprika	Tölteni való édes	70 mm+	Törökország	HUF/kg	–	560	550	–	98,2
Paprika	Kaliforniai	70 mm+	Spanyolország	HUF/kg	–	1024	900	–	87,9
Padlizsán	–	70 mm+	Spanyolország	HUF/kg	–	450	420	–	93,3
Sárgadinnye	Zöld húsú	–	Spanyolország	HUF/kg	–	492	500	–	101,6
	Sárga húsú	–	Olaszország	HUF/kg	–	540	587	–	108,6
Görögdinnye	Magvas– Hosz- szú–csikos	–	Görögország	HUF/kg	163	220	257	157,1	116,7
Főzőtök	Cukkini	–	Spanyolország	HUF/kg	–	420	400	–	95,2
Zeller	Gumós	–	Hollandia	HUF/kg	200	368	373	186,7	101,5
Jégsaláta	–	–	Hollandia	HUF/db	–	250	260	–	104,0
Brokkoli	–	–	Olaszország	HUF/kg	–	636	600	–	94,3
Lencse	–	–	Kanada	HUF/kg	470	420	420	89,4	100,0
Vöröshagyma	Barna héjú	40–70 mm	Ausztria	HUF/kg	110	300	300	272,7	100,0
			Egyiptom	HUF/kg	–	–	270	–	–
			Görögország	HUF/kg	–	–	250	–	–
	Lila héjú	40–70 mm	Hollandia	HUF/kg	–	320	300	–	93,8
			Ausztria	HUF/kg	173	360	330	190,4	91,7
			Egyiptom	HUF/kg	–	–	270	–	–
Granny Smith	65 mm+	Ausztria	HUF/kg	–	250	230	–	92,0	
		Szlovénia	HUF/kg	–	–	280	–	–	
Alma	Idared	65 mm+	Lengyelország	HUF/kg	270	202	198	73,2	97,8
	Jonagored	65 mm+	Ausztria	HUF/kg	–	210	230	–	109,5
			Lengyelország	HUF/kg	290	–	200	69,0	–
	Starking	65 mm+	Olaszország	HUF/kg	350	250	280	80,0	112,0
	Golden	65 mm+	Olaszország	HUF/kg	320	–	235	73,4	–
	Golden	65 mm+	Szlovénia	HUF/kg	–	220	230	–	104,6

Faj	Fajta/ Típus	Méret	Származási hely	Mérték- egység	2018. 24. hét	2019. 23. hét	2019. 24. hét	2019. 24. hét/ 2018. 24. hét (százalék)	2019. 24. hét/ 2019. 23. hét (százalék)
Alma	Nem jelölt	–	Lengyelország	HUF/kg	–	223	225	–	100,9
Körte	Bosc kobak (Alexander)	60–70 mm	Olaszország	HUF/kg	–	550	530	–	96,4
	Fétel apát	65–80 mm	Dél-afrikai Köztársaság	HUF/kg	–	660	648	–	98,1
	Vilmos	60–75 mm	Argentína	HUF/kg	500	642	590	118,0	91,9
Cseresznye	Nem jelölt	17–20 mm	Görögország	HUF/kg	–	–	1000	–	–
Kajszi	Nem jelölt	30 mm+	Olaszország	HUF/kg	670	760	730	109,0	96,1
			Olaszország	HUF/kg	667	738	638	95,6	86,4
Őszibarack	Nem jelölt	–	Spanyolország	HUF/kg	–	660	650	–	98,5
			Spanyolország	HUF/kg	–	–	700	–	–
Nektarin	Fehér húsú	–	Spanyolország	HUF/kg	–	–	700	–	–
	Nem jelölt	–	Olaszország	HUF/kg	630	696	675	107,1	97,0
Szamóca	–	–	Görögország	HUF/kg	–	600	510	–	85,0
Csemege- szőlő	Fehér	–	Dél-afrikai Köztársaság	HUF/kg	–	1040	1082	–	104,0
			Olaszország	HUF/kg	1500	–	1448	96,5	–
	Piros	–	Chile	HUF/kg	–	992	967	–	97,5
Citrom	–	53–65mm	Argentína	HUF/kg	680	534	558	82,0	104,4
			Spanyolország	HUF/kg	–	458	510	–	111,4
Zöldcitrom	–	–	Mexikó	HUF/kg	–	1070	960	–	89,7
Mandarin	–	54–69mm	Spanyolország	HUF/kg	450	444	405	90,0	91,2
Narancs	Nem jelölt	67–80mm	Dél-afrikai Köztársaság	HUF/kg	–	–	367	–	–
			Spanyolország	HUF/kg	–	394	350	–	88,8
Grapefruit	–	–	Spanyolország	HUF/kg	420	–	500	119,1	–
Kivi	–	–	Chile	HUF/kg	630	–	910	144,4	–
			Olaszország	HUF/kg	–	527	500	–	94,9
			Costa Rica	HUF/kg	283	370	370	130,6	100,0
Banán	–	–	Ecuador	HUF/kg	300	380	380	126,7	100,0
			Kolumbia	HUF/kg	292	367	375	128,6	102,2
Ananász	–	–	Costa Rica	HUF/db	–	450	425	–	94,4
Mangó	–	–	Brazília	HUF/db	–	560	560	–	100,0

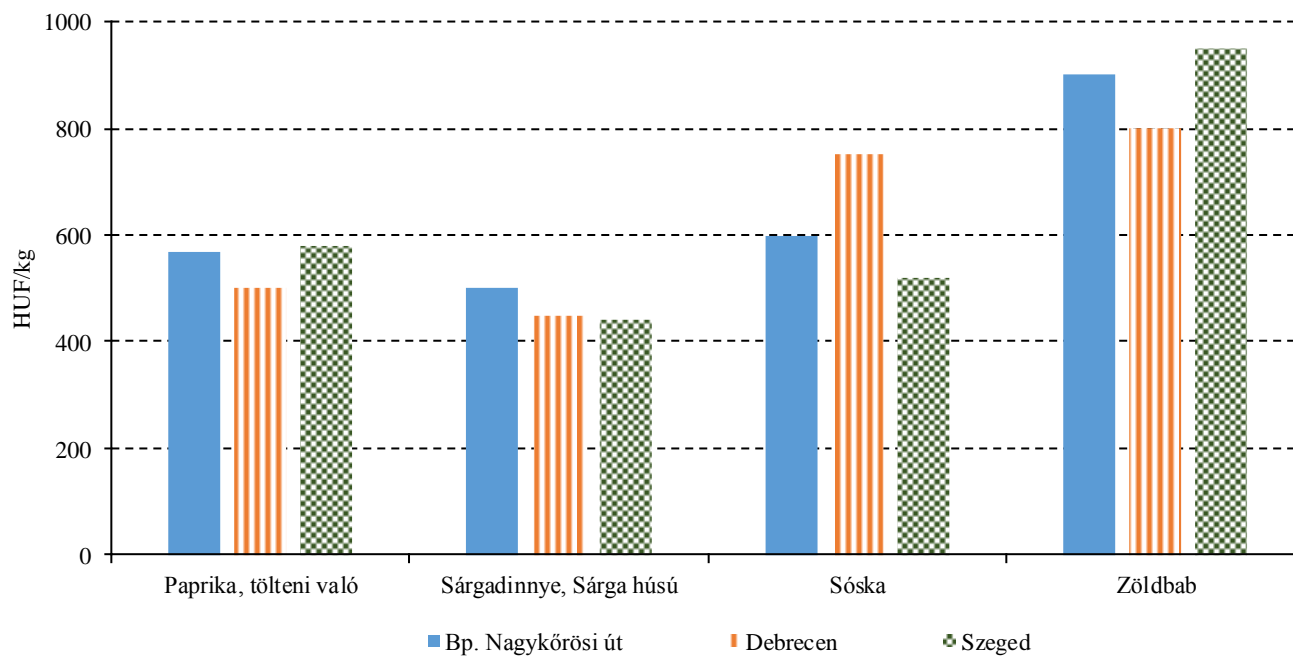
Megjegyzés: A teljes adatbázis megtekinthető a [www.aki.gov.hu](http://www.aki.gov.hu) oldalon.  
Forrás: NAIK AKI PÁIR

4. ábra: Az újburgonya, a kelkáposzta, a kígyóborka és a zöldborsó leggyakoribb ára a nagybani piacokon (2019. 24. hét)



Forrás: NAIK AKI PÁIR

5. ábra: A tölteni való édes paprika, a sárgadinnye, a sóska és a zöldbab leggyakoribb ára a nagybani piacokon (2019. 24. hét)



Forrás: NAIK AKI PÁIR

3. táblázat: **A gyümölcsfélék (déli gyümölcsökkel, dinnyefélék nélkül) külkereskedelmi forgalma Magyarországon**

	Export mennyisége			Import mennyisége		
	2018. január–március	2019. január–március	2019. január–március/ 2018. január–március	2018. január–március	2019. január–március	2019. január–március/ 2018. január–március
	tonna	tonna	százalék	tonna	tonna	százalék
Gyümölcs	18 507,8	21 411,6	115,7	71 242,6	69 084,6	97,0
Ebből:						
Dió héjastól	33,6	9,2	27,4	3,9	6,0	152,1
Dió héj nélkül	259,6	161,6	62,2	131,6	195,6	148,6
Alma ipari célú	616,7	23,3	3,8	502,3	56,3	11,2
Alma étkezési célú	4 441,7	3 216,1	72,4	3 136,2	2 217,2	70,7
	Export értéke			Import értéke		
	2018. január–március	2019. január–március	2019. január–március/ 2018. január–március	2018. január–március	2019. január–március	2019. január–március/ 2018. január–március
	millió HUF	millió HUF	százalék	millió HUF	millió HUF	százalék
Gyümölcs	5 974,7	7 178,6	120,1	22 067,2	22 126,8	100,3
Ebből:						
Dió héjastól	22,3	3,0	13,2	0,9	2,1	233,6
Dió héj nélkül	513,4	219,7	42,8	244,9	275,2	112,4
Alma ipari célú	63,7	2,2	3,5	151,8	23,6	15,5
Alma étkezési célú	697,7	399,2	57,2	675,2	372,4	55,2

Forrás: KSH

4. táblázat: A zöldségfélék (dinnyefélékkel) külkereskedelmi forgalma Magyarországon

	Export mennyisége			Import mennyisége		
	2018. január–március	2019. január–március	2019. január–március/ 2018. január–március	2018. január–március	2019. január–március	2019. január–március/ 2018. január–március
	tonna	tonna	százalék	tonna	tonna	százalék
Zöldség	56 560,1	53 465,1	94,5	95 185,8	102 385,5	107,6
Ebből: Paradicsom	389,7	533,0	136,8	8 109,4	7 211,1	88,9
Vöröshagyma	947,9	134,8	14,2	4 962,9	5 035,3	101,5
Fokhagyma	86,6	114,4	132,1	341,2	310,6	91,0
Fejes és vöröskáposzta	257,5	132,0	51,3	529,2	1 421,5	268,6
Édes paprika	164,9	125,8	76,3	3 211,1	3 301,0	102,8

	Export értéke			Import értéke		
	2018. január–március	2019. január–március	2019. január–március/ 2018. január–március	2018. január–március	2019. január–március	2019. január–március/ 2018. január–március
	millió HUF	millió HUF	százalék	millió HUF	millió HUF	százalék
Zöldség	19 496,1	19 165,7	98,3	24 337,5	29 354,2	120,6
Ebből: Paradicsom	174,6	256,7	147,1	3 730,3	3 475,9	93,2
Vöröshagyma	166,3	44,2	26,6	450,5	969,8	215,3
Fokhagyma	64,7	74,4	115,1	205,4	196,7	95,8
Fejes és vöröskáposzta	63,2	47,9	75,8	40,6	213,7	526,1
Édes paprika	93,4	81,8	87,6	1 494,3	1 690,7	113,1

Forrás: KSH

## Nemzetközi piaci információk

5. táblázat: A zöldségfélék és a gyümölcsök ára a poznani, a hamburgi, a berlini és a müncheni nagybani piacokon

Termék	Származás	Poznan		Származás	Hamburg		Származás	Berlin		Származás	München	
		Min.	Max.		Min.	Max.		Min.	Max.		Min.	Max.
		2019. 6. 11.			2019. 6. 11.			2019. 6. 11.			2019. 6. 11.	
Újburgonya	belföldi	150	175	belföldi	270	322	belföldi	309	360	belföldi	296	322
Cukkini	külpiai	451	526	belföldi	386	451	belföldi	386	451	belföldi	386	386
Csiperke-gomba	belföldi	376	451	Lengyelország	612	885	Lengyelország	612	805	Lengyelország	579	772
Padlizsán	külpiai	451	571	Hollandia	386	451	Hollandia	418	515	Hollandia	418	483
Paradicsom	belföldi	250	301	Hollandia	241	322	Hollandia	241	295	Hollandia	268	295
Sárgarépa	belföldi	150	225	Olaszország	209	241	Olaszország	290	322	Olaszország	267	290
Zöldbab	belföldi	1052	1353	Spanyolország	1127	1287	Spanyolország	966	1287	Spanyolország	805	1046
Cseresznye	külpiai	601	1127	Spanyolország	966	1127	Spanyolország	1287	1609	Spanyolország	1287	1368
Alma (Golden)	belföldi	100	190	Olaszország	290	354	belföldi	290	354	belföldi	290	322
Kajszi	külpiai	526	676	Spanyolország	386	805	Spanyolország	451	644	Spanyolország	644	805
Szamóca	belföldi	376	601	belföldi	644	1094	belföldi	772	1094	belföldi	451	901

Megjegyzés: Átszámítva az MNB hivatalos középárfolyamán.  
Forrás: www.wgro.com.pl, [www.ami-informiert.de](http://www.ami-informiert.de)

6. táblázat: A fokhagyma, a cukkini és a gomba nettó, havi termelői átlagára az Európai Unió néhány tagországában

	Fokhagyma		Változás (százalék)	Cukkini		Változás (százalék)	Gomba		Változás (százalék)
	2018. április	2019. április		2018. április	2019. április		2018. április	2019. április	
	Görögország	178		198	111,2		91	67	
Spanyolország	181	180	99,4	46	48	104,3	213	207	97,2
Olaszország	400	270	67,5	119	105	88,2	–	–	–
Hollandia	–	–	–	103	156	151,5	169	188	111,2
Magyarország	243	270	111,1	–	–	–	118	137	116,1

Forrás: Európai Bizottság

## Borpiaci jelentés

7. táblázat: **A földrajzi jelzés nélküli és az oltalom alatt álló földrajzi jelzéssel ellátott BELFÖLDÖN értékesített borok mennyisége és feldolgozó értékesítési ára**

Megnevezés		Mértékegység	2019. március	2019. április	2019. május
Fehér	Oltalom alatt álló földrajzi jelzéssel ellátott	mennyiség (hl)	30 497	26 476	38 906
		átlagár (HUF/hl)	18 276	19 097	17 889
Vörös és rozé	Földrajzi jelzés nélküli	mennyiség (hl)	498	437	810
		átlagár (HUF/hl)	21 343	21 433	20 710
	Oltalom alatt álló földrajzi jelzéssel ellátott	mennyiség (hl)	27 167	25 348	28 888
		átlagár (HUF/hl)	23 953	23 076	25 346
Vörös és rozé összesen	mennyiség (hl)	27 665	25 785	29 698	
	átlagár (HUF/hl)	23 906	23 048	25 220	
Oltalom alatt álló földrajzi jelzéssel ellátott bor összesen		mennyiség (hl)	57 663	51 824	67 794
		átlagár (HUF/hl)	20 950	21 043	21 066
Földrajzi jelzés nélküli bor és oltalom alatt álló földrajzi jelzéssel ellátott bor összesen		mennyiség (hl)	58 190	57 182	68 654
		átlagár (HUF/hl)	20 958	20 038	21 073

Megjegyzés: Belföldön termelt borok.

Forrás: AKI PÁIR



8. táblázat: **A földrajzi jelzés nélküli és az oltalom alatt álló földrajzi jelzéssel ellátott KÜLFÖLDÖN értékesített borok mennyisége és ára**

Megnevezés		Mértékegység	2019. március	2019. április	2019. május
Fehér	Földrajzi jelzés nélküli	mennyiség (hl)	...	42 958	4 193
		átlagár (HUF/hl)	...	17 671	35 840
	Oltalom alatt álló földrajzi jelzéssel ellátott	mennyiség (hl)	24 742	17 421	39 564
		átlagár (HUF/hl)	21 192	24 600	20 187
Fehér összesen	mennyiség (hl)	...	60 379	43 758	
	átlagár (HUF/hl)	...	19 671	21 687	
Vörös és rozé	Oltalom alatt álló földrajzi jelzéssel ellátott	mennyiség (hl)	5 183	3 065	7 321
		átlagár (HUF/hl)	23 617	25 225	23 229
Oltalom alatt álló földrajzi jelzéssel ellátott bor összesen	mennyiség (hl)	29 924	20 486	46 886	
	átlagár (HUF/hl)	21 612	24 694	20 662	
Földrajzi jelzés nélküli bor és oltalom alatt álló földrajzi jelzéssel ellátott bor összesen	mennyiség (hl)	33 360	63 956	51 749	
	átlagár (HUF/hl)	22 269	20 031	22 150	

...=Adatvédelmi korlátok miatt nem közölhető adat.

Megjegyzés: Belföldön termelt borok. 2019 áprilisában a földrajzi jelzés nélküli fehérborok legnagyobb része tartályos kiszerezésű volt.

Forrás: AKI PÁIR

9. táblázat: **Az oltalom alatt álló eredetmegjelöléssel ellátott BELFÖLDÖN értékesített borok mennyisége és feldolgoói értékesítési ára**

Megnevezés	Bortípus	Mértékegység	2019. március	2019. április	2019. május
Tokaji OEM	fehér	mennyiség (hl)	2 303	2 350	1 629
		átlagár (HUF/hl)	63 390	57 150	98 665
Egri OEM	fehér	mennyiség (hl)	817	967	865
		átlagár (HUF/hl)	43 805	45 762	42 217
	vörös és rozé	mennyiség (hl)	4 260	3 078	2 453
		átlagár (HUF/hl)	43 315	43 500	45 070
Mátrai OEM	fehér	mennyiség (hl)	...	...	...
		átlagár (HUF/hl)	...	...	...
	vörös és rozé	mennyiség (hl)	...	...	...
		átlagár (HUF/hl)	...	...	...
Villányi OEM	fehér	mennyiség (hl)	...	...	...
		átlagár (HUF/hl)	...	...	...
	vörös és rozé	mennyiség (hl)	2 087	948	1 774
		átlagár (HUF/hl)	65 060	49 243	62 513
Balatonboglári OEM	fehér	mennyiség (hl)	...	...	...
		átlagár (HUF/hl)	...	...	...
	vörös és rozé	mennyiség (hl)	...	...	...
		átlagár (HUF/hl)	...	...	...
Kunsági OEM	fehér	mennyiség (hl)	...	...	...
		átlagár (HUF/hl)	...	...	...
	vörös és rozé	mennyiség (hl)	185	...	...
		átlagár (HUF/hl)	61 463	...	...
Egyéb OEM	fehér	mennyiség (hl)	1 654	1 280	3 355
		átlagár (HUF/hl)	50 669	49 160	30 053
	vörös és rozé	mennyiség (hl)	318	6 243	770
		átlagár (HUF/hl)	54 126	12 795	33 208

...=Adatvédelmi korlátok miatt nem közölhető adat.

Megjegyzés: Belföldön termelt borok. 2019 májusában a fehér egyéb-OEM borok nagyobb része tartályos kiszerezésű volt. 2019 áprilisában a vörös és rozé egyéb-OEM borok legnagyobb része tartályos kiszerezésű volt.

Forrás: AKI PÁIR

10. táblázat: **Az oltalom alatt álló eredetmegjelöléssel ellátott KÜLFÖLDÖN értékesített borok mennyisége és ára**

Megnevezés	Bortípus	Mértékegység	2019. március	2019. április	2019. május
Tokaji OEM	fehér	mennyiség (hl)	1 962	2 654	2 049
		átlagár (HUF/hl)	59 263	53 642	56 828
Egri OEM	fehér	mennyiség (hl)	...	144	...
		átlagár (HUF/hl)	...	47 299	...
	vörös és rozé	mennyiség (hl)	787	1 232	859
		átlagár (HUF/hl)	48 801	47 800	44 534
Mátrai OEM	fehér	mennyiség (hl)	...	...	...
		átlagár (HUF/hl)	...	...	...
	vörös és rozé	mennyiség (hl)	...	...	...
		átlagár (HUF/hl)	...	...	...
Villányi OEM	fehér	mennyiség (hl)	...	...	...
		átlagár (HUF/hl)	...	...	...
	vörös és rozé	mennyiség (hl)	...	...	...
		átlagár (HUF/hl)	...	...	...
Balatonboglári OEM	fehér	mennyiség (hl)	...	...	...
		átlagár (HUF/hl)	...	...	...
	vörös és rozé	mennyiség (hl)	...	...	...
		átlagár (HUF/hl)	...	...	...
Kunsági OEM	fehér	mennyiség (hl)	...	...	...
		átlagár (HUF/hl)	...	...	...
	vörös és rozé	mennyiség (hl)	...	...	...
		átlagár (HUF/hl)	...	...	...
Egyéb OEM	fehér	mennyiség (hl)	4 800	2 472	5 166
		átlagár (HUF/hl)	16 511	20 482	18 948
	vörös és rozé	mennyiség (hl)	2 178	1 026	1 623
		átlagár (HUF/hl)	20 602	23 134	22 522

...=Adatvédelmi korlátok miatt nem közölhető adat.

Megjegyzés: Belföldön termelt borok.

Forrás: AKI PÁIR

